

รายงาน
ประจำปี
2555



บริษัท ซีเอ็มโอ จำกัด (มหาชน)





Creativity

คิดอย่างสร้างสรรค์ ไอเดียใหม่ๆเกิดได้จากทุกคน





NISSAN SYLPHY
The Aesthetic of Living

SYLPHY

Up to Date

ทันสมัย

ก้าวทันการเปลี่ยนแปลงของโลก ติดตามข้อมูลข่าวสารใหม่ๆ



Professional

มีความเป็นมืออาชีพ

ทั้งเรื่องคุณภาพงานและชีวิตการทำงานด้านต่างๆ









Social Responsibility

รับผิดชอบต่อสังคมและสิ่งแวดล้อม

มีจริยธรรมในการทำงานและ มีมาตรฐานความปลอดภัยต่อชีวิตและสุขภาพ




Vision

CMO is ASEAN leading experience communication creator with world's class craftsmanship

วิสัยทัศน์

CMO เป็นผู้สร้างประสบการณ์ชั้นนำแห่งอาเซียนผ่านการสื่อสารด้วยฝีมือระดับโลก




Mission

We, CMO, generate impactful experiences through holistic communication with infinite creativity to be your trusted solution

พันธกิจ

CMO เป็นผู้สร้างประสบการณ์ผ่านการสื่อสารครบวงจร ด้วยความคิดสร้างสรรค์อย่างไม่มีที่สิ้นสุด



ສາຍບັງ

ส่วนที่ 1

ข้อมูลทางการเงินที่สำคัญ	14
สำเนาจากประธานกรรมการ	16
สำเนาจากประธานเจ้าหน้าที่บริหาร	18
คณะกรรมการบริษัท	20
คณะผู้บริหารบริษัท	22

ส่วนที่ 2

ข้อมูลทั่วไป	24
ลักษณะการประกอบธุรกิจ	28
ปัจจัยความเสี่ยง	34
โครงสร้างการถือหุ้นและการจัดการ	38
ฐานะการเงินและผลการดำเนินงาน	52
รายการระหว่างกัน	58
รายงานคณะกรรมการตรวจสอบ	62

ส่วนที่ 3

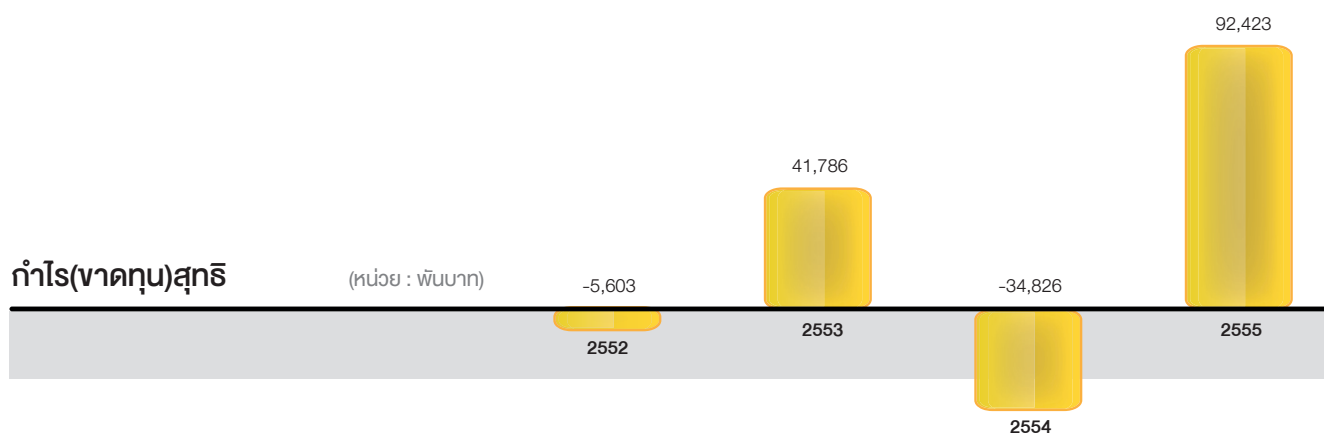
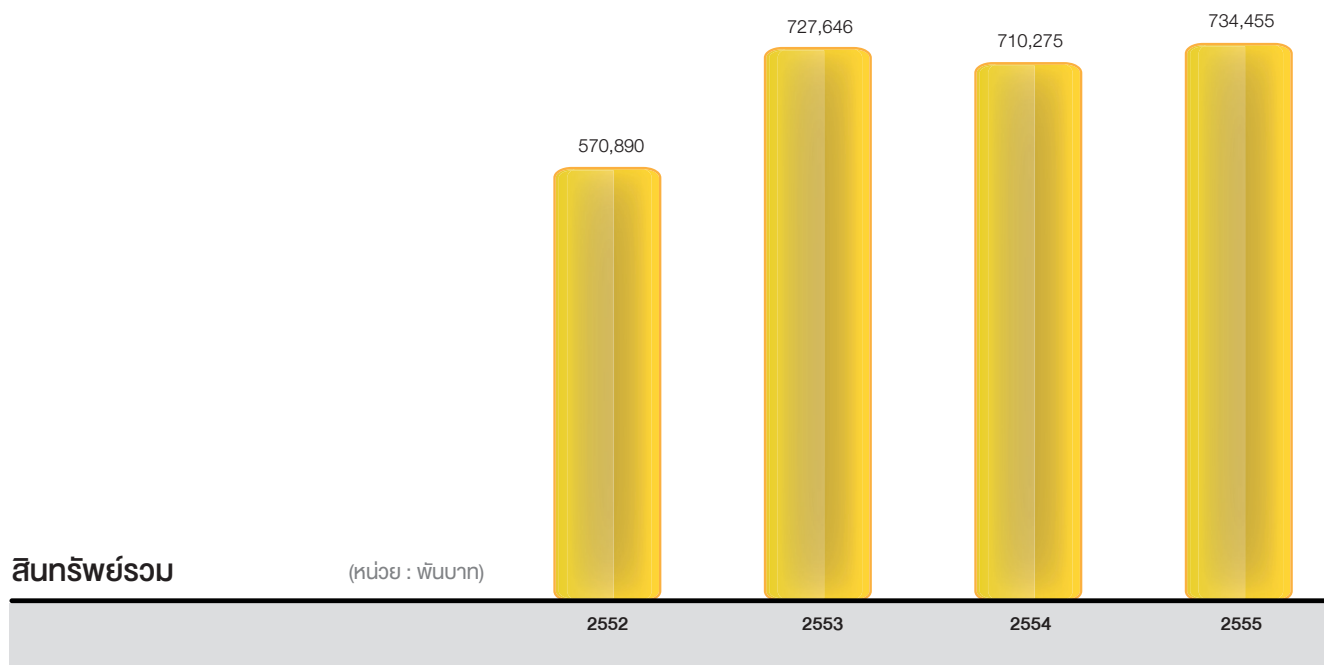
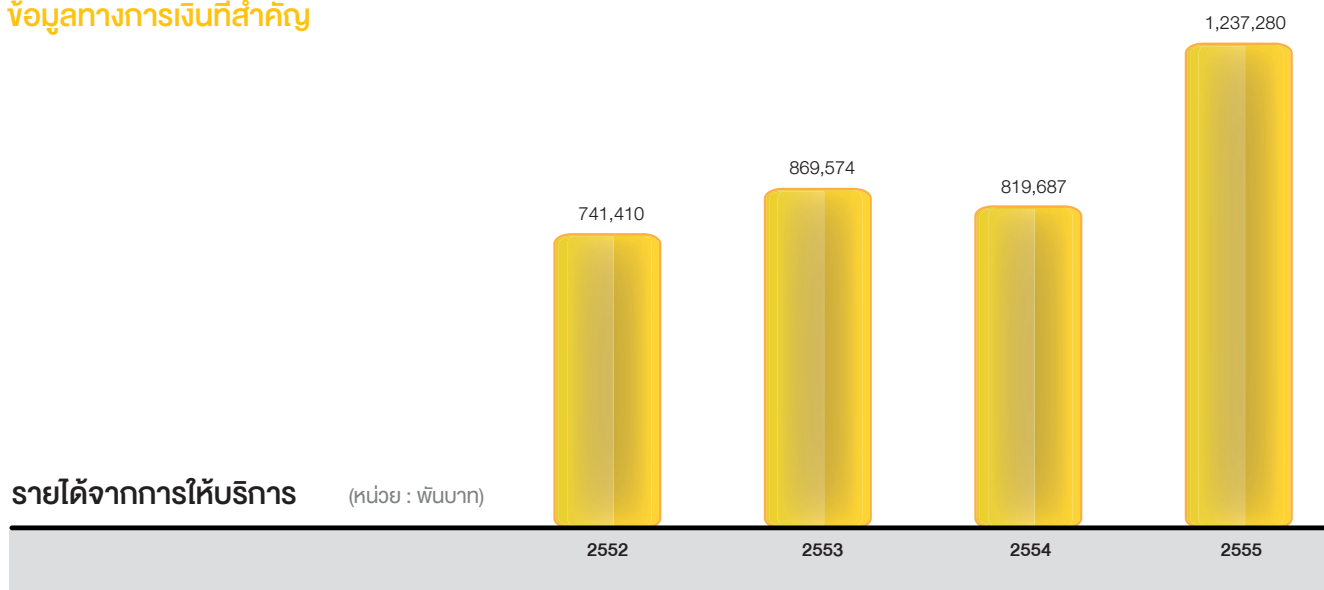
การรับรองความถูกต้องของข้อมูล	66
งบการเงิน	70

ข้อมูลทางการเงินที่สำคัญ

(หน่วย : พันบาท)

	งบการเงินรวม				งบการเงินเฉพาะกิจการ			
	2552	2553	2554	2555	2552	2553	2554	2555
ผลการดำเนินงาน:								
รายได้จากการให้บริการ	741,410	869,574	819,687	1,237,280	495,857	572,829	531,648	803,944
รายได้รวม	745,225	874,645	822,281	1,243,232	498,999	604,415	558,528	855,188
ต้นทุนการให้บริการ	606,476	668,658	648,153	968,402	412,670	474,136	470,894	695,106
กำไรขั้นต้น	134,934	200,916	171,534	268,877	83,187	98,693	60,754	108,837
ค่าใช้จ่ายในการขายและบริหาร	125,190	132,994	179,477	153,513	122,778	62,595	104,901	64,125
ดอกเบี้ยจ่าย	12,897	14,487	16,204	11,436	10,525	11,624	12,907	6,182
ภาษีเงินได้	6,264	16,720	13,272	17,457	4,633	7,444	-	2,922
กำไร(ขาดทุน)สุทธิ	(5,603)	41,786	(34,826)	92,423	(51,606)	48,617	(30,174)	86,852
ฐานะทางการเงิน:								
สินทรัพย์รวม	570,890	727,646	710,275	734,455	461,226	642,874	509,155	463,463
หนี้สินรวม	322,894	436,177	414,012	356,151	267,104	400,135	324,327	195,612
ส่วนของผู้ถือหุ้น	247,996	291,470	296,263	378,304	194,122	242,739	184,828	267,851
อัตราส่วนทางการเงิน:								
อัตรากำไรขั้นต้น (%)	18.20%	23.11%	20.93%	21.73%	16.78%	17.23%	11.43%	13.54%
อัตรากำไรจากการดำเนินงาน (%)	1.83%	8.39%	-0.65%	9.81%	-7.35%	11.82%	-3.25%	11.94%
อัตรากำไรสุทธิ (%)	-0.76%	4.81%	-4.25%	7.47%	-10.41%	8.49%	-5.68%	10.80%
อัตราผลตอบแทนผู้ถือหุ้น (%)	-2.24%	15.49%	-11.85%	27.40%	-23.47%	22.26%	-14.11%	38.37%
กำไร (ขาดทุน) สุทธิต่อหุ้น (บาท)	(0.06)	0.25	(0.26)	0.55	(0.34)	0.32	(0.20)	0.56
อัตราส่วนสภาพคล่อง (เท่า)	1.01	0.75	0.94	0.98	0.88	0.69	0.89	1.15
อัตราส่วนหนี้สินต่อส่วนของผู้ถือหุ้น (เท่า)	1.30	1.50	1.40	0.94	1.38	1.65	1.75	0.73

ข้อมูลทางการเงินที่สำคัญ





สาส์นจากนายรัตนาวุธ วัชรโรทัย

ประธานกรรมการ

บริษัท ซีเอ็มไอ จำกัด (มหาชน)

สวัสดีครับท่านผู้ถือหุ้น และลูกค้าทุกท่าน

ในปี 2555 ถือเป็นปีแห่งการเปลี่ยนแปลงของบริษัทฯ และเป็นปีที่ประสบความสำเร็จที่ตืออกหนึ่งปี โดยเริ่มตั้งแต่ที่บริษัทฯ ได้ปรับกลยุทธ์ และประกาศเปลี่ยนจุดยืนใหม่ที่เราจะไม่ได้เป็นเพียงบริษัทที่รับบริหารงานจัดการด้านอีเว้นท์เท่านั้น แต่ “CMO” จะเป็นผู้สร้างประสบการณ์ผ่านการสื่อสารครบวงจรด้วยความคิดสร้างสรรค์อย่างไม่มีที่สิ้นสุด พร้อมกับมีเป้าหมายที่ย้ายธุรกิจไปยังต่างประเทศมากขึ้น เพื่อรองรับการเปิดประชาคมเศรษฐกิจอาเซียน (AEC) ในปี 2558

จากประสบการณ์การทำงานอย่างมืออาชีพมานานกว่า 20 ปี ในฐานะผู้นำธุรกิจ ทำให้ “CMO” หยุดนิ่งไม่ได้ ต้องพัฒนาตัวเองให้ทันกับการเปลี่ยนแปลงของโลก ซึ่งนับวันธุรกิจอีเว้นท์มีการแข่งขันสูงขึ้นมา ปัจจุบัน CMO จึงขยายธุรกิจเพื่อรองรับความต้องการของลูกค้า โดยเพิ่มบริการงานสื่อสารให้ครบวงจรมากขึ้น ด้วยการเข้าไปลงทุนเพิ่มเติมในธุรกิจที่เกี่ยวข้องกับธุรกิจสร้างสรรค์ อาทิ เช่น ธุรกิจด้านอุปกรณ์และเทคโนโลยีการจัดอีเว้นท์ ,ธุรกิจผลิตสื่อประเภทมัลติมีเดียและมัลติวิชั่น,ธุรกิจให้บริการระบบสารานุกรมโปปโมค และธุรกิจออนไลน์ เป็นต้น

ด้วยการดำเนินธุรกิจด้วยความไม่ประมาทและปรับตัวตามสถานการณ์ได้อย่างรวดเร็ว ส่งผลให้ปี 2555 บริษัทฯ มีผลประกอบการเป็นที่น่าพอใจ โดยบริษัทฯ มีรายได้รวม 1,243 ล้านบาท ซึ่งเพิ่มขึ้นกว่าปี 2554 ที่ทำได้ 822 ล้านบาท คิดเป็นเพิ่มขึ้น 421 ล้านบาท หรือเพิ่มขึ้น 51% ขณะที่กำไรสุทธิอยู่ที่ 92 ล้านบาท

สำหรับปี 2556 บริษัทฯ มีแผนลงทุนกว่า 200 ล้านบาท ในการขยายธุรกิจ โดยจะลงทุนเพื่อจัดซื้ออุปกรณ์เพิ่มศักยภาพ มุ่งขยายงานสู่ตลาด Entertainment เพิ่มมากขึ้นทั้งในและต่างประเทศ พร้อมด้วยจะบริหารงานภายใต้แนวคิด 360° Experience Creator ซึ่งครอบคลุมตั้งแต่วางกลยุทธ์ ,งาน Creative จนถึงการบริหารจัดการด้วยบริการหลากหลายมิติ

นอกจากนี้ บริษัทฯ ยังมีแผนที่จะเปิดตัว Bangkok Creative Playground ซึ่งที่นี่จะเป็นศูนย์กลางความคิดสร้างสรรค์ ที่รวบรวมไอเดียใหม่ๆ ที่เป็นประโยชน์ต่อธุรกิจสร้างสรรค์ เพื่อรองรับลูกค้าทั้งในประเทศและต่างประเทศ

สุดท้ายนี้ ในนามของคณะกรรมการบริษัทฯ ผมขอขอบคุณคณะผู้บริหารและพนักงานทุกท่าน ที่มุ่งมั่นทุ่มเทเพื่อรักษาและขยายฐานบริษัทให้เติบโตอย่างต่อเนื่อง ตลอดจนขอขอบคุณท่านผู้ถือหุ้น ลูกค้าผู้มีอุปการะคุณที่ได้ให้การสนับสนุนและเชื่อมั่นต่อการดำเนินธุรกิจของบริษัทฯ และเป็นส่วนหนึ่งของความสำเร็จของบริษัทตลอดมา และขอให้ทุกท่านเชื่อมั่นว่าบริษัทฯ จะดำเนินธุรกิจ อย่างรอบคอบ รับผิดชอบ ยึดมั่นในหลักจรรยาบรรณ พัฒนาคุณภาพอย่างต่อเนื่อง เพื่อให้เกิดประโยชน์สูงสุดต่อผู้เกี่ยวข้องทุกฝ่าย



สาส์นจากนายเสริมคุณ คุณาวงศ์
ประธานเจ้าหน้าที่บริหาร
บริษัท ซีเอ็มไอ จำกัด (มหาชน)

สวัสดีครับท่านผู้ถือหุ้น และลูกค้าทุกท่าน

ปี 2555 ถือเป็นปีที่สำคัญยิ่งของบริษัทฯ โดยเป็นปีแห่งการเติบโตสู่ธุรกิจ 2,000 ล้านบาท ด้วยความมั่นคง มีเสถียรภาพ และมีการขยายงานอย่างต่อเนื่องทั้งในและต่างประเทศ และยังเป็นปีที่ดีที่สุดตั้งแต่เราจดทะเบียนเข้าตลาดหลักทรัพย์ เอ็ม เอ ไอ พิสูจน์ได้ด้วยผลประกอบการที่เป็นที่น่าพอใจ กับตัวเลขรายได้ 1,237 ล้านบาท ซึ่งเพิ่มขึ้น 417.6 ล้านบาท คิดเป็นเพิ่มขึ้น 51%

ในปี 55 เป็นจุดเริ่มต้นเส้นทางใหม่ของ CMO ด้วยการวางจุดยืนที่ชัดเจนมากขึ้นว่า เราไม่ได้เป็นเพียงแค่นักจัดอีเว้นท์เท่านั้น แต่เราได้มุ่งสู่การเป็นผู้สร้างประสบการณ์ให้กับผู้บริโภคในหลากหลายมิติ โดยได้ขยายธุรกิจไปยังกลุ่ม Non Event มากขึ้น ไม่ว่าจะเป็นการมีบริการด้านสื่อออนไลน์ บริการด้านสื่อสารการตลาดแบบครบวงจร (IMC) เป็นต้น ทั้งนี้ก็เนื่องจากเราได้ตระหนักถึงการตลาดในปัจจุบันที่เปลี่ยนแปลงไปพร้อมๆกับเทคโนโลยีแห่งโลกยุคใหม่ CMO จึงต้องก้าวให้ทันกับนักการตลาดอยู่เสมอเพื่อรองรับกิจกรรมทางตลาดได้ทุกรูปแบบ นอกจากนี้เรายังไม่หยุดพัฒนาด้านงานศิลปวัฒนธรรม, พืชภัณฑ์ และธุรกิจบันเทิง อย่างไรก็ตามเรายังคงยึดมั่นที่จะรักษามาตรฐานการทำงานบนคำว่าคุณภาพ ซึ่งเป็นหัวใจสำคัญของผลงานทุกชิ้นใน CMO Group

ปัจจัยสำคัญที่ทำให้บริษัทประสบความสำเร็จในการดำเนินงาน คือพลังความคิดสร้างสรรค์ ซึ่งเราเชื่อว่าความคิดสร้างสรรค์เป็นจุดกำเนิดและเป็นรากฐานของธุรกิจเรา การทำงานทุกชิ้นตอนของเราจึงถูกกลั่นกรองจากกระบวนการคิดสร้างสรรค์ที่ไร้ขอบเขต จนสามารถกล่าวได้ว่าความคิดสร้างสรรค์เป็นพลังขับเคลื่อน CMO ซึ่งก็สอดคล้องกับชื่อบริษัทอยู่แล้ว นั่นคือ “CMO” เท่ากับ Creative Management Organization หรือ องค์การแห่งการบริหารจัดการความคิดสร้างสรรค์ นั่นเอง

CMO ได้สร้างสรรค์ผลงานที่สำคัญทั้งในระดับชาติ และระดับสากลมากมาย ครอบคลุมงานทั้งภาครัฐ และเอกชน อาทิ งานแม่น้ำของแผ่นดินครั้งที่ 3,4 และ 5 ,งานเทศกาลวัดอรุณ (Wat Arun Festival), การจัดงานนิทรรศการเฉลิมพระเกียรติการฉลองการครองราชย์ครบ 60 ปี ,การร่วมจัดงานมหกรรมพืชสวนโลกเฉลิมพระเกียรติฯ,งานบริหารจัดการสร้างพาววิลเลียน ของหน่วยงานต่างๆในงาน BOI Fair 2011 ,งานเปิดตัวโทรศัพท์ iPhone 5 , งาน Coke C Day วันโค้กสูงซ่า สดชื่นทั่วไทย” ,การจัด Nissan Pavilion ในงาน Motor Expo 2012 , Home Pro Expo ครั้งที่16 และงานบูธรอง ปตท. ในงาน GASEX 2012 ซึ่งจัดขึ้นที่ เบาหลี เป็นต้น

อย่างไรก็ตามสำหรับการเปิดประชาคมเศรษฐกิจอาเซียน AEC ที่กำลังจะมาถึงในปี 2558 นี้ บริษัทมีการวางแผนกลยุทธ์เพื่อปรับตัวรับมือกับการแข่งขันอยู่เสมอ ด้วยจุดเด่นที่ CMO เป็นบริษัทที่มี

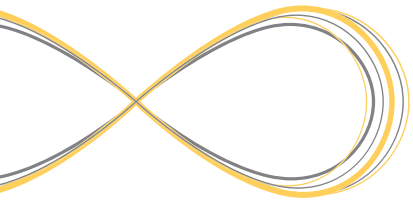
ความแข็งแกร่งและมีเครื่องมือทางการตลาดที่ครบถ้วน ทั้งในด้านของการเป็นบริษัท Organizer และบริษัทให้คำอุปการะการจัดงานอันดับหนึ่งในอาเซียน ซึ่งปัจจุบัน CMO ร่วมกับบริษัทฯ ที่ทำธุรกิจ MICE ที่เก่าแก่และใหญ่ที่สุดในประเทศอินโดนีเซีย ขณะเดียวกัน ก็มีงานที่ทำในกลุ่มประเทศ CMLV ทั้งในประเทศกัมพูชา, ประเทศพม่า, ประเทศลาว และประเทศเวียดนาม อย่างต่อเนื่อง

สำหรับในปี 2556 CMO กำลังจะก้าวสู่ความท้าทายใหม่เราจะมุ่งสู่การเป็น “ASEAN Creative Playground” ด้วยแผนลงทุนกว่า 130 ล้านบาท เพื่อสร้าง “Bangkok Creative Playground” บนเนื้อที่ 12 ไร่ ซึ่งที่นี่จะเป็นศูนย์กลางความคิดสร้างสรรค์ที่รวบรวมไอเดียใหม่ๆ ที่เป็นประโยชน์ต่อธุรกิจสร้างสรรค์ เปรียบเสมือนหน้าร้านของ CMO ที่จะให้บริการด้านการสื่อสารทางการตลาดแบบครบวงจรกับลูกค้า รวมถึงเป็นจุดที่ดึงดูดความสนใจของคนในอาเซียนเข้ามาดูงานด้านธุรกิจการจัดงานสร้างสรรค์ ตลอดจน เทคนิคพิเศษในงานอีเว้นท์ และนี่คือตัวตนของ CMO ที่มุ่งหวังจะเป็นบริษัท Creative ชั้นนำของอาเซียน และเป็นพันธมิตรที่พึงของ Marketer ในกลุ่มอาเซียน ด้วยพลังสร้างสรรค์อย่างไม่มีที่สิ้นสุด

สุดท้ายนี้ ผมในนามของคณะผู้บริหาร และพนักงานทุกคน ขอขอบคุณลูกค้า พันธมิตรทางธุรกิจ และผู้ถือหุ้น ที่สนับสนุนการดำเนินงานของบริษัทฯ ด้วยดีมาโดยตลอด รวมทั้งขอขอบคุณพนักงานทุกฝ่ายที่ทุ่มเทในการทำงานอย่างดียิ่ง และผมขอให้ทุกท่านเชื่อมั่นว่า ผมพร้อมคณะผู้บริหาร จะร่วมแรงร่วมใจกันดำเนินงานภายใต้หลักธรรมาภิบาล และนโยบายของบริษัทฯ พร้อมกับจะนำพา CMO ให้โดดเด่นในตลาดอาเซียน ให้สมกับความไว้วางใจของลูกค้าและผู้ถือหุ้นที่มอบให้แก่บริษัทฯ ด้วยดีเสมอมา



รายชื่อคณะกรรมการ



นายอนันต์ เกตุพิทยา

- กรรมการ
- กรรมการตรวจสอบ
- กรรมการอิสระ

นายเสริมคุณ คุณาวงศ์

- กรรมการ
- ประธานเจ้าหน้าที่บริหาร

รศ.จุมพล รอดคำดี

- กรรมการ
- ประธานกรรมการตรวจสอบ
- กรรมการอิสระ



นายรัตนาวุธ วัชรโรทัย
- ประธานกรรมการ
- กรรมการตรวจสอบ

นางสาวสุรีย์ สิริภรณ์
- กรรมการ

นางสาวอุษณี เกิดพืงบุญประชา
- กรรมการ



คณะผู้บริหารบริษัท



นางสาวจuthิพร มิ่งขวัญรุ่งเรือง
กรรมการผู้จัดการ



นางสาวกรรณททอง ตนอารีย์
กรรมการผู้จัดการ



นางสาวนงรัตน์ ทันจิตต์
กรรมการผู้จัดการ





นางสาวปณิธา คล้ายมณี
กรรมการผู้จัดการ




นางสาวรุ่งอรุณไทย์ ศรียกิจ
กรรมการผู้จัดการ



นางวพร ตรีศิริเกษม
กรรมการผู้จัดการ

ข้อมูลทั่วไป



ข้อมูลทั่วไป

ข้อมูลทั่วไปของบริษัท

ชื่อบริษัท	:	บริษัท ซีเอ็มโอ จำกัด (มหาชน) (เปลี่ยนชื่อเมื่อวันที่ 23 ธันวาคม 2554)
ลักษณะการประกอบธุรกิจ	:	ประกอบธุรกิจให้บริการบริหารจัดการงานบันเทิงสาธารณะ งานนิทรรศการและแสดงสินค้า การจัดประชุมสัมมนา และการจัดกิจกรรมทางการตลาดและส่งเสริมการขาย
ที่ตั้งสำนักงานใหญ่	:	1471 ซอยลาดพร้าว 94 ถนนลาดพร้าว แขวงพลับพลา เขตวังทองหลาง กรุงเทพฯ 10310
เลขทะเบียนบริษัท	:	0105533044751
ทุนจดทะเบียน	:	222,500,000 บาท
ทุนจดทะเบียนชำระแล้ว	:	187,714,335 บาท (ณ วันที่ 13 มีนาคม 2556)
ประเภท	:	หุ้นสามัญ
Homepage	:	http://www.cmo-group.com
โทรศัพท์	:	0-2559-0505, 0-2559-2070 (17 คู่สาย)
โทรสาร	:	0-2559-2069

ข้อมูลทั่วไปของบริษัทย่อย

ชื่อบริษัท	:	บริษัท พีเอ็ม เซ็นเตอร์ จำกัด
ลักษณะการประกอบธุรกิจ	:	ประเภทธุรกิจด้านให้บริการเช่าอุปกรณ์เพื่อการจัดงานกิจกรรมต่างๆ
ที่ตั้งสำนักงานใหญ่	:	4/18-19 หมู่ที่ 11 ถนนนวลจันทร์ แขวงคลองกุ่ม เขตบึงกุ่ม กรุงเทพฯ 10240
เลขทะเบียนบริษัท	:	40854600046
ทุนจดทะเบียน	:	135,000,000 บาท
ประเภท	:	หุ้นสามัญ
Homepage	:	http://www.pmccenter.co.th
โทรศัพท์	:	0-2791-9400
โทรสาร	:	0-2791-9401

ชื่อบริษัท	:	บริษัท ดี อายส์ จำกัด
ลักษณะการประกอบธุรกิจ	:	ประเภทธุรกิจให้บริการด้านการผลิตสื่อเพื่อการนำเสนอ
ที่ตั้งสำนักงานใหญ่	:	1603 ซอยลาดพร้าว 94 แขวงวังทองหลาง เขตวังทองหลาง กทม. 10310
เลขทะเบียนบริษัท	:	0105529020606
ทุนจดทะเบียน	:	15,000,000 บาท
ประเภท	:	หุ้นสามัญ
Homepage	:	http://www.theeyes.co.th
โทรศัพท์	:	0-2559-3437-8
โทรสาร	:	0-2559-2629

ชื่อบริษัท	:	บริษัท เอ็กซ์โปซีชั่น เทคโนโลยี จำกัด
ลักษณะการประกอบธุรกิจ	:	ประเภทธุรกิจให้บริการด้านงานระบบสารสนเทศยุคใหม่ที่เกี่ยวข้องกับการจัดงานทุกประเภท
ที่ตั้งสำนักงานใหญ่	:	สำนักงานตั้งอยู่ที่ 252 ซ.อยู่เจริญ 29 ถ.รัชดาภิเษก แขวงสามเสนนอก เขตห้วยขวาง กรุงเทพมหานคร 10320
เลขทะเบียนบริษัท	:	0105542010406
ทุนจดทะเบียน	:	5,000,000 บาท
ประเภท	:	หุ้นสามัญ
Homepage	:	http://www.expotech.co.th
โทรศัพท์	:	0-2691-6093-4, 0-2691-7146
โทรสาร	:	0-2276-3940

ชื่อบริษัท : บริษัท โธธ มีเดีย จำกัด
ลักษณะการประกอบธุรกิจ : ประเภทธุรกิจให้บริการด้านการตลาดสื่อออนไลน์ครบวงจร
ที่ตั้งสำนักงานใหญ่ : สำนักงานตั้งอยู่ที่ 35/133 ซ. ลาดพร้าว 23 แขวงจันทรเกษม เขตจตุจักร กรุงเทพมหานคร 10900
เลขทะเบียนบริษัท : 0105551006726
ทุนจดทะเบียน : 500,000 บาท
ประเภท : หุ่นสามัญ
Homepage : <http://www.thothmedia.com>
โทรศัพท์ : 0-2930-0747
โทรสาร : 0-2930-0748

ข้อมูลนายทะเบียนหลักทรัพ์


นายทะเบียนหลักทรัพ์ : บริษัท ศูนย์รับฝากหลักทรัพ์ (ประเทศไทย) จำกัด
ลักษณะการประกอบธุรกิจ : ให้บริการรับฝากหลักทรัพ์
ที่ตั้งสำนักงานใหญ่ : 62 อาคารตลาดหลักทรัพ์แห่งประเทศไทย ถ. รัชดาภิเษก แขวงคลองเตย เขตคลองเตย กรุงเทพฯ 10110
Homepage : <http://www.tsd.com>
โทรศัพท์ : 0-2229-2800, 0-2654-5599
โทรสาร : 0-22359-1259

ข้อมูลผู้สอบบัญชี

ชื่อบริษัท : บริษัท เอเอ็นเอส ออดิท จำกัด
ลักษณะการประกอบธุรกิจ : ผู้ตรวจสอบบัญชีรับอนุญาต
ที่ตั้งสำนักงานใหญ่ : 100/72 ชั้น 22 อาคารเลขที่ 100/2 อาคารว่องวานิช ตึกบี ถ. พระราม 9 เขตห้วยขวาง กรุงเทพฯ 10320
Homepage : <http://www.ans.com>
โทรศัพท์ : 0-2645-0107-9
โทรสาร : 0-2645-0110



ลักษณะการประกอบธุรกิจ



ลักษณะการประกอบธุรกิจ

ความเป็นมาและพัฒนาการที่สำคัญของกลุ่มบริษัท

บริษัท ซีเอ็มโอ จำกัด (มหาชน) (“บริษัทฯ”) ก่อตั้งขึ้นเมื่อวันที่ 5 มิถุนายน 2534 โดยนายเสริมคุณ คุณาวงศ์ และนางสุรีย์ คุณาวงศ์ เพื่อประกอบธุรกิจให้บริการบริหารจัดการจัดงาน (Event Management) ประเภทงานบันเทิงสาธารณะ (Public Event) งานการประชุมสัมมนา (Meeting, Incentive, Convention & Exhibition: MICE) งานนิทรรศการและการแสดงสินค้า (Exhibition & Trade Show) และงานส่งเสริมการตลาดและส่งเสริมการจัดจำหน่าย (Marketing & Promotion) ด้วยทุนจดทะเบียนเริ่มแรก 1 ล้านบาท และมีพนักงานในช่วงเริ่มแรกจำนวน 4 คน ประวัติความเป็นมาและพัฒนาการที่สำคัญของกลุ่มบริษัท แสดงได้โดยสังเขป ดังต่อไปนี้

ปี	พัฒนาการที่สำคัญ
พ.ศ. 2529	นายเสริมคุณ คุณาวงศ์ ได้จัดตั้งบริษัท ดิอายส์ จำกัด (หรือ “ดิอายส์”) ขึ้นเป็นบริษัทแรกในกลุ่มบริษัท เพื่อให้บริการผลิตสื่อประเภทมัลติมีเดีย และมัลติวิชชั่น ในขณะนั้นนับได้ว่าดิอายส์เป็นหนึ่งในบริษัทผู้ให้บริการผลิตประเภทสื่อมัลติมีเดีย และมัลติวิชชั่นชั้นนำของประเทศไทย
พ.ศ. 2533	บริษัท พรินเซนเตชั่น มีเดีย ซัพพลายส์ จำกัด (ในปัจจุบันเปลี่ยนชื่อเป็นบริษัท พีเอ็ม เซ็นเตอร์ จำกัด หรือ “พีเอ็ม”) ได้รับการจัดตั้งขึ้น เพื่อให้บริการสนับสนุนทางด้านเครื่องมือสำหรับการแสดงและการนำเสนอแก่ดิอายส์
พ.ศ. 2534	บริษัท ซีเอ็ม ออร์กาไนเซอร์ จำกัด ได้รับการจัดตั้งขึ้น เพื่อให้บริการบริหารจัดการจัดงาน ซึ่งนับได้ว่าในช่วงนั้น บริษัทฯ เป็นหนึ่งในผู้บุกเบิกธุรกิจให้บริการบริหารจัดการจัดงานในประเทศไทย
พ.ศ. 2535	ผู้บริหารของกลุ่มบริษัทได้รวมการดำเนินงานของทั้งสามบริษัทเข้าด้วยกัน และจัดตั้งกลุ่มบริษัทดิอายส์ (The Eyes Group) ขึ้น ซึ่งนับได้ว่า ในช่วงนั้นกลุ่มบริษัทดิอายส์เป็นหนึ่งในไม่กี่บริษัทที่สามารถให้บริการบริหารจัดการจัดงานได้แบบครบวงจร
พ.ศ. 2537	มีการเปลี่ยนแปลงโครงสร้างการบริหารงานของกลุ่มบริษัท โดยการจัดตั้งกลุ่มบริษัท เอส. คิวบิค ขึ้นมาแทนกลุ่มบริษัทดิอายส์ และมีการจัดตั้งบริษัท เอส. คิวบิค จำกัด ขึ้นเพื่อถือหุ้น และทำหน้าที่ควบคุมและดูแลงานทางด้านการเงิน การบัญชี และการตรวจสอบภายในของแต่ละบริษัทภายในกลุ่ม
พ.ศ. 2541	บริษัทฯ มีการเปลี่ยนแปลงนโยบายและกลยุทธ์ในการดำเนินธุรกิจที่สำคัญของบริษัทฯ โดยหันมาให้ความสำคัญกับธุรกิจประเภทงานบันเทิงสาธารณะ (Public Event) มากขึ้น เนื่องจากเล็งเห็นว่าธุรกิจทั้งสองประเภทน่าจะมีศักยภาพในการเจริญเติบโตที่สูงในอนาคต
พ.ศ. 2542	ดิอายส์ ขยายขอบเขตการให้บริการผลิตสื่อสำหรับการนำเสนอเพิ่มมากขึ้น โดยการให้บริการผลิตสื่อประเภท วีดีโอ 3 มิติ (3D Video) วีดีโอพาโนรามา เกมส์คอมพิวเตอร์ ซีดีรอม และเว็บไซต์ ทั้งแก่บริษัทอื่นๆ ภายในเครือ และลูกค้าภายนอก - ในปีเดียวกัน บริษัทฯ ได้จัดงานประชุมสหพันธ์บรรณารักษ์นานาชาติประจำปี ครั้งที่ 65 (the 65th Annual Conference of the International Federation of Library Association) ซึ่งมีบรรณารักษ์กว่า 2,000 คน จากทั่วโลกมาร่วมประชุมด้วย
พ.ศ. 2544	ผู้บริหารของพีเอ็มได้เปลี่ยนแปลงนโยบายและกลยุทธ์ทางการตลาด โดยเน้นการให้บริการทางด้านเครื่องมือสำหรับการจัดการแสดงและการนำเสนอแบบครบวงจร (Production Solutions Management) ทั้งในด้านแสง (Pro Lighting) ด้านภาพ (Pro Image) ด้านเสียง (Pro Sound) และด้านเทคนิคพิเศษ (Special Effect)
พ.ศ. 2546	กลุ่มบริษัทมีการเปลี่ยนแปลงโครงสร้างเงินทุนและการถือหุ้นครั้งใหญ่เพื่อเตรียมการเข้าจดทะเบียนในตลาดหลักทรัพย์เอ็ม เอ ไอ (หรือ “mai”) โดยการเพิ่มทุนจดทะเบียนของบริษัทฯ จาก 8 ล้านบาท เป็น 59 ล้านบาท และ 150 ล้านบาท ตามลำดับ นอกจากนี้ ยังมีการเปลี่ยนแปลงโครงสร้างการถือหุ้นของกลุ่มบริษัท โดยบริษัทฯ ได้เข้าไปถือหุ้นของพีเอ็มและดิอายส์ ในสัดส่วนร้อยละ 99.997 และ 99.84 ของทุนจดทะเบียนที่ชำระแล้วของแต่ละบริษัทตามลำดับ ส่วน บริษัท เอส. คิวบิค จำกัด นั้นกลายเป็นผู้ถือหุ้นใหญ่ของบริษัทฯ และบริษัทฯ ได้แปลงสภาพเป็นบริษัทมหาชนในเดือนธันวาคม 2546 และเปลี่ยนชื่อเป็น บริษัท ซีเอ็ม ออร์กาไนเซอร์ จำกัด (มหาชน) (CM Organizer Public Company Limited)
พ.ศ. 2547	บริษัทฯ ได้เพิ่มเงินลงทุนในบริษัท พีเอ็ม เซ็นเตอร์ จำกัด โดยบริษัทถือหุ้นของพีเอ็มในสัดส่วนร้อยละ 99.99 ของทุนจดทะเบียนที่ชำระแล้ว 135 ล้านบาท (เดิม 39.90 ล้านบาท) และได้เพิ่มเงินลงทุนในบริษัท ดิอายส์ จำกัด โดยบริษัทถือหุ้นของดิอายส์ในสัดส่วนร้อยละ 99.95 ของทุนจดทะเบียนที่ชำระแล้ว 15 ล้านบาท (เดิม 5 ล้านบาท)
พ.ศ. 2551	บริษัทฯ ได้ทำการขยายการลงทุนโดยการเข้าเป็นผู้ถือหุ้นในบริษัท เอ็กซ์โปซิชั่น เทคโนโลยี จำกัด (หรือ “เอ็กซ์โป เทคโนโลยี”) ซึ่งให้การบริการในด้านการติดตั้งระบบสาธารณูปโภคที่เกี่ยวข้องกับการจัดอีเว้นท์ โดยบริษัทฯ ถือหุ้นในสัดส่วนร้อยละ 40 และในปีนั้น บริษัทฯ ประสบความสำเร็จได้รับรางวัลรองชนะเลิศ ด้านแนวคิด สำหรับพาวเวอร์ไลสซิงขนาดไม่เกิน 500 ตารางเมตร จาก Bureau International des Expositions: BIE จากผลงานการสร้างศาลาไทยในงาน Expo ระดับนานาชาติในการร่วมงาน World Water Expo 2008 ณ ประเทศ สเปน โดยมีผู้ออกงาน 102 ประเทศทั่วโลก

ปี	พัฒนาการที่สำคัญ
พ.ศ. 2552	บริษัทฯได้มีการเปิดตัวแผนก CM MICE เพื่อรองรับงานการจัดประชุมและสัมมนา โดยทีมงานที่มีประสบการณ์ในกาจัดประชุมและสัมมนาในระดับนานาชาติ และวางแผนงาน ASEAN Platform เพื่อให้สอดคล้องกับการเปิดเขตการค้าเสรีอาเซียนในปี พ.ศ. 2553
พ.ศ. 2553	บริษัทฯมีการเปลี่ยนแปลงโครงสร้างบริษัทย่อยจากบริษัท เอ ลิงค์ จำกัด เป็น บริษัท เอ็ม เทอร์ส ดี วัน จำกัด ซึ่งจะให้บริการด้านดนตรีและการจัดการอย่างครบวงจร โดยถือหุ้นในสัดส่วนร้อยละ 55 และได้รับรางวัล Corporate Social Responsibility Award ในงาน SET Award 2010
พ.ศ. 2554	บริษัทฯมีมติเปลี่ยนชื่อบริษัทใหม่ เป็น “บริษัท ซีเอ็มไอ จำกัด (มหาชน)” เพื่อรองรับการขยายธุรกิจไปยังงานประเภทอื่นๆ รวมถึงการเพิ่มแผนกงานใหม่ เพื่อรองรับการเติบโตของบริษัทฯ และการรวมเป็นประชาคมอาเซียน (AEC)
พ.ศ. 2555	บริษัทฯ เพิ่มทุนจดทะเบียนของบริษัทฯ จาก 150 ล้านบาท เป็น 222.5 ล้านบาท โดยการออกหุ้นสามัญเพิ่มทุนจำนวน 72.5 ล้านหุ้น เพื่อรองรับการจ่ายหุ้นปันผลจำนวน 37.5 ล้านหุ้น การใช้สิทธิตามใบสำคัญแสดงสิทธิที่จะออกให้แก่ผู้ถือหุ้นเดิม จำนวน 30 ล้านหุ้น และการใช้สิทธิตามใบสำคัญแสดงสิทธิที่ออกให้แก่กรรมการ ผู้บริหาร และ/หรือ พนักงานของบริษัทฯ และ/หรือ บริษัทย่อย จำนวน 5 ล้านหุ้น โดยการเพิ่มทุนจดทะเบียนของบริษัทฯ ในครั้งนี้เพื่อรองรับการขยายกิจการเข้าสู่ตลาดอาเซียน และการร่วมมือกับพันธมิตรเพื่อการให้บริการที่ครอบคลุมรองรับการเปิด AEC

ลักษณะการประกอบธุรกิจของบริษัทฯ และบริษัทย่อย

กลุ่มบริษัทดำเนินธุรกิจหลักในการให้บริการบริหารการจัดงานแสดงต่างๆ และดำเนินธุรกิจที่เกี่ยวข้องกับ ธุรกิจหลัก โดยปัจจุบันกลุ่มบริษัทประกอบด้วย

บริษัท ซีเอ็มไอ จำกัด (มหาชน)

ประกอบธุรกิจให้บริการบริหารการจัดงาน (Event Management) และงานด้านต่างๆ ที่เกี่ยวข้องกับการจัดงาน อาทิเช่น งานด้านความคิดสร้างสรรค์ (Creative Management) โดยมุ่งเน้นผลิตผลงานที่มีคุณภาพและตรงกับความต้องการของลูกค้า โดยลูกค้าของบริษัทฯสามารถแบ่งได้เป็น 2 กลุ่มใหญ่ คือ หน่วยงานภาครัฐ และบริษัทในภาคเอกชน ซึ่งต้องการจัดกิจกรรมส่งเสริมการตลาดเพื่อเพิ่มยอดขายหรือส่งเสริมภาพลักษณ์ขององค์กร ผลงานที่สำคัญของบริษัทฯที่ผ่านมา ได้แก่ งานแม่ข่ายของแผ่นดินครั้งที่ 3, 4 และ 5, งานเทศกาลวัดอรุณ (Wat Arun Festival), การจัดงานนิทรรศการเฉลิมพระเกียรติการฉลองการครองราชย์ครบ 60 ปี, การร่วมจัดงานมหกรรมพืชสวนโลกเฉลิมพระเกียรติฯ, การจัดพิธีเปิด-ปิดการแข่งขันกีฬามหาวิทยาลัยโลกฤดูร้อน ครั้งที่ 24, งานจัดนิทรรศการของประเทศไทยในงาน World Water Expo 2008, งาน HomePro Expo 2005 - 2012, การออกแบบตกแต่งพิพิธภัณฑ์ทางน้ำเฉลิมพระเกียรติพระบาทสมเด็จพระนางเจ้าสิริกิติ์พระบรมราชินีนาถ, การจัดงานวัฒนธรรมของแห่งกรุงรัตนโกสินทร์ 84 พรรษาหาราชชา, งานบริหารจัดการอาคารนิทรรศการของหน่วยงานต่างๆ ในงาน BOI Fair 2012, การจัดงานสัปดาห์ศิลปะแห่งชาติ, โครงการสืบสานศิลปะมวยไทยเฉลิมพระเกียรติ, งานเปิดตัวสินค้าหลากหลายประเภท อาทิ รถยนต์และสินค้าที่เกี่ยวข้อง, อุปกรณ์สื่อสารประเภทต่างๆ, เครื่องดื่ม, และสินค้าที่ใช้ในชีวิตประจำวัน เป็นต้น

ธุรกิจหลักของบริษัทฯ สามารถจำแนกได้ตามลักษณะการให้บริการได้เป็น 5 ประเภทหลัก ดังต่อไปนี้ คือ

1. การจัดกิจกรรมทางการตลาดและการส่งเสริมการขาย (Corporate Marketing & Event)
2. การจัดงานนิทรรศการถาวรประเภทพิพิธภัณฑ์และงานนิทรรศการชั่วคราว (Museum & Exhibition)
3. การจัดกิจกรรมประเภทงานบันเทิงสาธารณะและกิจกรรมพิเศษ (National & Public Event)
4. การจัดประชุมสัมมนา (Meeting, Incentive, Convention & Exhibition : MICE)
5. การจัดงานทางด้านศิลปะ วัฒนธรรม และบันเทิง (Art, Culture & Entertainment)

บริษัท พีเอ็ม เซ็นเตอร์ จำกัด

ปัจจุบันการให้บริการอุปกรณ์ (Equipment service) สำหรับการจัดกิจกรรมการแสดง ให้บริการในอุปกรณ์หลัก 4 ประเภท คือ

- อุปกรณ์เกี่ยวกับภาพ (Pro Image) เช่น Led Screen, เครื่องฉายภาพ (Projector), จอภาพ (Screen), พาโนราม่า (Panorama), พลาสมา (Plasma), และ ซีนอน (Xenon)
- อุปกรณ์เกี่ยวกับแสง (Pro Lighting) เช่น ระบบแสงแบบคอนเวนชัน (Convention Lighting), ระบบแสงกลางแจ้ง (Outdoor Lighting) ระบบแสงสำหรับงานคอนเสิร์ต (Concert Lighting) และระบบแสงสำหรับการจัดแสดงสินค้าและนิทรรศการ (Exhibit Lighting)
- อุปกรณ์เกี่ยวกับเสียง (Pro Audio) สำหรับการจัดการประชุม, งานเปิดตัวสินค้า และงาน Light & Sound
- อุปกรณ์เกี่ยวกับเอฟเฟกต์ (Pro Effect) เช่น การใช้แสงเลเซอร์, อุโมงค์น้ำ, จอน้ำ (Water Screen) และน้ำพุในระบบ Straight, Skirt และ Circle

บริษัท ดิอาายส์ จำกัด

ปัจจุบันดิอาายส์ให้บริการผลิตสื่อสำหรับการนำเสนออยู่ 3 ประเภท คือ

- สื่อประเภทมัลติมีเดีย (Multimedia) เป็นเทคนิคการใช้สื่อผสมทั้งด้านภาพและเสียงที่หลากหลาย เพื่อสร้างความน่าสนใจให้กับสินค้าหรือบริการของลูกค้า เหมาะสำหรับการจัดแสดงในงานอีเว้นท์ นิทรรศการ หรือพิพิธภัณฑ์ต่างๆ เทคนิคที่ใช้ก็มีหลากหลาย ไม่ว่าจะเป็น Video Projection, Projection Mapping, Panorama Screen Video, Multi Screen Video, 3D Video, Video synchronized with Light, Sound, Effect including fireworks or fountain
- สื่อประเภทวิดีโอ (Video Presentation) ซึ่งดิอาายส์ให้บริการผลิตวิดีโอพร้อมทั้งครบวงจร ตั้งแต่การเขียนสคริปต์ การถ่ายทำ จัดทำกราฟฟิคแอนิเมชัน จัดทำเสียงและดนตรีประกอบ ไปจนถึงการตัดต่อวิดีโอ ประเภทวิดีโอที่ให้บริการมีตั้งแต่ company profile, training video, product

information, sales and marketing video รวมถึงสารคดี และสปอตโฆษณา

- สื่อประเภทอินเทอร์แอคทีฟ (Interactive Media) เป็นสื่อที่ใช้เพื่อสร้างสีสันให้งานอีเว้นท์ นิทรรศการ หรือพิพิธภัณฑ์ที่มีความน่าสนใจมากขึ้น โดยทำให้ผู้มาร่วมงานสามารถ interact กับสื่อต่างๆ ได้ เพื่อที่จะให้ได้ถึงข้อมูลของสินค้าและบริการต่างๆ หรือเพื่อความบันเทิง สื่ออินเทอร์แอคทีฟของทางคิอายส์มีหลากหลายแบบ เช่น Interactive Shadow, Multi-touch Table, Silhouette Art Projection., Augmented Reality, Photo Booth หรือ Movie Bike โดยที่เราสามารถปรับเปลี่ยน คัดแปลงโปรแกรม ให้ตรงกับการใช้งาน และความต้องการของลูกค้ามากที่สุด

บริษัท เอ็กซ์โปซิชั่น เทคโนโลยี จำกัด

ประกอบธุรกิจให้บริการระบบสาธารณูปโภค (Utility Service) อยู่ภายใต้การดำเนินงานของบริษัท เอ็กซ์โปซิชั่น เทคโนโลยี จำกัด (หรือ “เอ็กซ์โป เทคโนโลยี”) ซึ่งเป็นบริษัทย่อยที่บริษัทฯ ถือหุ้นในสัดส่วนร้อยละ 40 ของทุนจดทะเบียนที่ชำระแล้วของบริษัทดังกล่าว เอ็กซ์โป เทคโนโลยี เป็นผู้ให้บริการระบบสาธารณูปโภค อาทิ เช่น บริการต่อระบบไฟฟ้า ระบบท่อน้ำ ระบบท่อลม และระบบการเดินสายส่งสัญญาณต่างๆ ที่จำเป็นสำหรับการจัดงานอีเว้นท์ นอกจากนี้ เอ็กซ์โป เทคโนโลยี ยังเป็นผู้ให้บริการด้านระบบสาธารณูปโภคทุกประเภทอย่างเป็นทางการในส่วนของอาคารชาเลนเจอร์ เมืองทองธานี ด้วย

บริษัท โรธ มีเดีย จำกัด

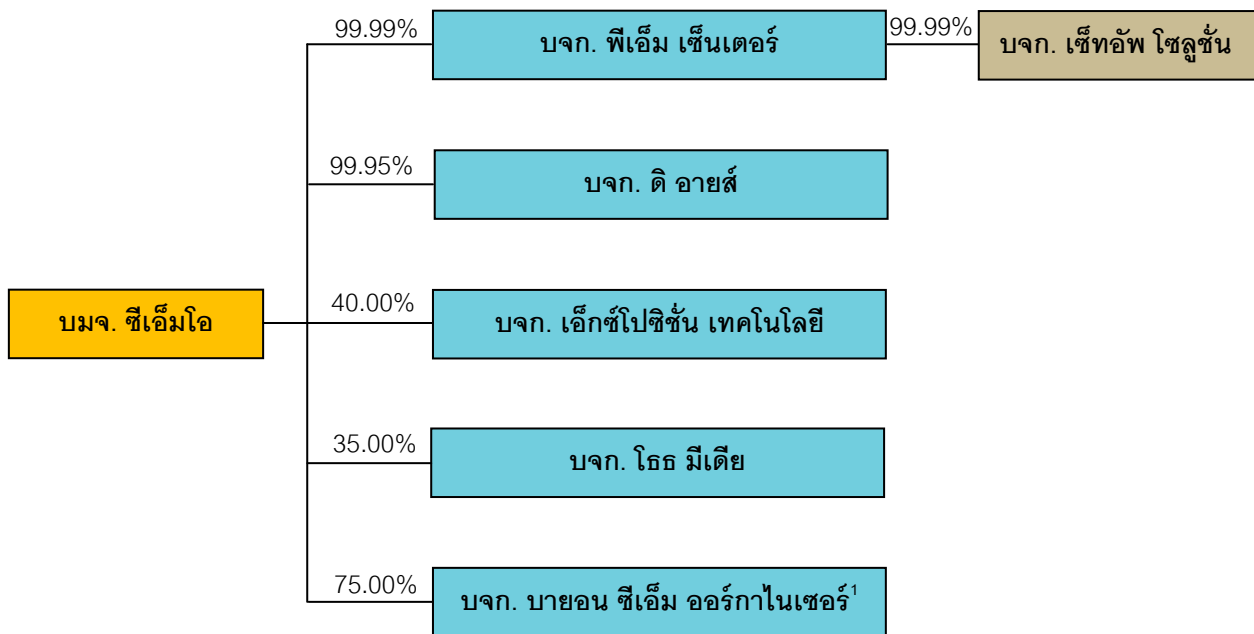
ปัจจุบันการให้บริการด้านการตลาดออนไลน์ครบวงจร แบ่งเป็นบริการหลัก 4 ประเภท คือ

- เครื่องมือวัดกรรมบนโลกออนไลน์ เช่น เครื่องมือวัดผลความสำเร็จบนโลกออนไลน์ (Online Measurement : KPIOLOGY), เครื่องมือเฝ้าระวังและควบคุมเนื้อหาบนโลกออนไลน์ (Online Monitoring and Message Control : Warroom), เครื่องมือถ่ายทอดสดบนโลกออนไลน์ (Online Video Live Streaming)
- บริการดูแลเนื้อหาบนโลกออนไลน์ เช่น การสร้างการพูดถึง (Seeding) และการจัดการการพูดถึงในด้านลบ (Negative Message Control)
- บริการดูแลจัดการและจัดกิจกรรม Online บน Social Media เช่น Facebook, Twitter
- บริการผลิตโปรแกรมเพื่อส่งเสริมการตลาดออนไลน์ บนสื่อออนไลน์ชนิดต่างๆ เช่น Website, Facebook, Smart phone, Tablet

บริษัท บายอน ซีเอ็ม ออร์กาไนเซอร์ จำกัด

ประกอบธุรกิจการจัดงานแสดงแสงสีเสียง (Light & Sound) และให้บริการการจัดงานแสดงต่างๆ โดยเฉพาะงานทางด้าน MICE และ Incentive Group ในประเทศกับพหุชา

ณ วันที่ 31 ธันวาคม 2555 โครงสร้างการถือหุ้นของกลุ่มบริษัท เป็นดังนี้



หมายเหตุ: (1) อยู่ระหว่างการดำเนินการยกเลิกบริษัท

บริษัทฯ มีนโยบายการลงทุนในธุรกิจหลักคือ ธุรกิจให้บริการบริหารจัดการงานและธุรกิจที่เกี่ยวข้องกับธุรกิจหลัก การเข้าลงทุนจะพิจารณาถึงผลตอบแทนจากการลงทุนที่เหมาะสม โดยคำนึงถึงศักยภาพของธุรกิจที่เข้าลงทุน และการส่งเสริมกับธุรกิจในปัจจุบันของบริษัทฯ บริษัทฯมีนโยบายในการกำกับดูแลบริษัทย่อยโดยมีการส่งตัวแทนของบริษัทฯ เข้าเป็นกรรมการหรือผู้บริหาร เพื่อดูแลและติดตามการบริหารงานของบริษัทย่อยให้เป็นไปตามเป้าหมายการดำเนินงานที่บริษัทฯ ได้กำหนดไว้

โครงสร้างรายได้ของบริษัทฯ และบริษัทย่อย

ตารางจำแนกรายได้จากการดำเนินงานของกลุ่มบริษัท ระหว่างปี 2552 – 2555

ประเภทของรายได้	2552		2553		2554		2555	
	มูลค่า (ล้านบาท)	%	มูลค่า (ล้านบาท)	%	มูลค่า (ล้านบาท)	%	มูลค่า (ล้านบาท)	%
รายได้จากการให้บริการบริหารการดำเนินงาน	503.91	63.56%	572.83	60.21%	528.84	58.78%	819.35	60.77%
รายได้จากการให้บริการทางด้านอุปกรณ์	258.54	32.61%	325.63	34.23%	313.47	34.84%	481.39	35.71%
รายได้จากการให้บริการ ทางด้านการผลิตสื่อสำหรับนำเสนอ	21.68	2.73%	33.38	3.51%	48.89	5.43%	40.42	3.00%
รายได้จากการออกแบบ ตกแต่ง และก่อสร้าง	8.64	1.09%	10.74	1.13%	5.09	0.57%	0	0.00%
รายได้จากธุรกิจดนตรีและบริหารศิลปิน	0	0.00%	8.83	0.93%	3.48	0.39%	0	0.00%
รายได้จากธุรกิจสื่อการตลาด	0	0.00%	0	0.00%	0	0.00%	7.07	0.52%
รวม	792.77	100%	951.41	100%	899.77	100%	1,348.23	100%

ตารางจำแนกรายได้ของบริษัทฯ ตามประเภทลูกค้า ระหว่างปี 2552 – 2555


รายได้ของบริษัท	2552		2553		2554		2555	
	มูลค่า (ล้านบาท)	%	มูลค่า (ล้านบาท)	%	มูลค่า (ล้านบาท)	%	มูลค่า (ล้านบาท)	%
บริษัท ซีเอ็มโอ จำกัด (มหาชน)								
- รายได้จากภาครัฐ	289.87	58.09%	225.39	39.26%	166.49	30.89%	158.16	19.51%
- รายได้จากภาคเอกชน	205.99	41.28%	347.44	60.51%	365.22	67.76%	645.79	79.65%
- รายได้อื่น	3.14	0.63%	1.33	0.23%	7.25	1.35%	6.85	0.84%
รวมรายได้	499.00	100%	574.16	100%	538.96	100%	810.80	100%

ตารางจำแนกโครงสร้างรายได้ของบริษัทฯ ตามประเภทการให้บริการ ระหว่างปี 2552 – 2555

รายได้ของบริษัท	2552		2553		2554		2555	
	มูลค่า (ล้านบาท)	%	มูลค่า (ล้านบาท)	%	มูลค่า (ล้านบาท)	%	มูลค่า (ล้านบาท)	%
บริษัท ซีเอ็มโอ จำกัด (มหาชน)								
- รายได้จากงานส่งเสริมการตลาด และส่งเสริมการจำหน่าย	169.87	34.04%	219.75	38.27%	200.85	37.27%	267.77	33.03%
- รายได้จากงานบันเทิงสาธารณะ	151.01	30.26%	186.48	32.48%	201.07	37.31%	97.36	12.01%
- รายได้จากงานนิทรรศการและงานแสดงสินค้า	63.98	12.82%	99.00	17.24%	57.94	10.75%	358.14	44.17%
- รายได้จากงานประชุมสัมมนา	2.03	0.41%	16.46	2.87%	22.27	4.13%	0.65	0.08%
- รายได้จากบริการบริหารจัดการงาน	19.20	3.85%	21.14	3.68%	0.00	0.00%	22.23	2.74%
- รายได้จากงานออกแบบ ตกแต่ง	89.77	17.99%	30.00	5.23%	46.71	8.67%	51.26	6.32%
- รายได้อื่น ๆ	3.14	0.63%	1.33	0.23%	10.06	1.87%	13.39	1.65%
รวม	499.00	100%	574.16	100%	538.90	100%	810.80	100%



ปัจจัยความเสี่ยง



ปัจจัยความเสี่ยง

ปัจจัยความเสี่ยงที่อาจมีผลกระทบต่อการค้าดำเนินงานของบริษัทฯ และบริษัทย่อย แบ่งออกได้เป็น 4 ประเภทใหญ่ๆ ดังนี้

ความเสี่ยงอันเนื่องมาจากการเปลี่ยนแปลงแผนการจัดกิจกรรมทางการตลาดของบริษัทลูกค้า

การจัดกิจกรรมทางการตลาดในปัจจุบัน ถือเป็นเครื่องมือทางการตลาดที่มีประสิทธิภาพ ในการเข้าถึงผู้บริโภคหรือกลุ่มเป้าหมายได้เป็นอย่างดี หลายบริษัทหันมาให้ความสนใจการจัดกิจกรรมทางการตลาดมากขึ้น ควบคู่ไปกับการโฆษณาซึ่งเป็นเครื่องมือทางการตลาดแบบดั้งเดิม ดังนั้น การให้บริการบริหารจัดการจัดงานของบริษัทฯ อาจจะได้รับความเสี่ยงอันเนื่องมาจากการเปลี่ยนแปลงความต้องการของลูกค้า อาทิเช่น การเปลี่ยนแปลงนโยบายทางการตลาดของบริษัท การเปลี่ยนแปลงผลิตภัณฑ์ การเปลี่ยนแปลงงบประมาณ รวมไปถึงการเลื่อนระยะเวลาของงานออกไป เป็นต้น ซึ่งการเปลี่ยนแปลงที่เกิดขึ้นดังกล่าวอาจส่งผลกระทบต่อรายได้และผลประกอบการของบริษัทฯ และบริษัทในเครือได้

อย่างไรก็ตาม เนื่องจากบริษัทฯ ดำเนินกิจการมายาวนานอย่างต่อเนื่องกว่า 20 ปี จึงมีฐานลูกค้าทั้งจากภาครัฐและเอกชนดำเนินธุรกิจที่หลากหลายอุตสาหกรรมซึ่งแต่ละประเภทอุตสาหกรรมจะมีช่วงเวลาในการจัดงานต่างๆกัน ซึ่งถือเป็นการกระจายความเสี่ยงในด้านของช่วงเวลาการจัดงานได้ นอกจากนี้บริษัทฯ มีนโยบายในการหาลูกค้ารายใหม่ๆ ในประเทศธุรกิจที่หลากหลายเพิ่มขึ้น ซึ่งลูกค้าเหล่านี้จะใช้การจัดกิจกรรมทางการตลาดการประชาสัมพันธ์และมีแนวโน้มที่การส่งเสริมการจำหน่ายเป็นเครื่องมือสำคัญที่ใช้สื่อสารไปยังกลุ่มผู้บริโภคเป้าหมายโดยตรงมากขึ้น

บริษัทฯ มีนโยบายในการรักษาฐานลูกค้าเพื่อต่อยอดการทำงานเพิ่มขึ้นในปีถัดไปในลูกค้าทุกราย โดยการพยายามเอาใจใส่กับงาน ต่อยอดผลงานที่ประสบความสำเร็จของลูกค้าเพื่อรักษาระดับความสัมพันธ์และสร้างโอกาสในการได้งานในอนาคตอย่างต่อเนื่อง บริษัทฯ มีหน่วยงานดูแลและให้บริการลูกค้าอย่างใกล้ชิด น้อมรับทุกความเห็นเพื่อแก้ไขและเหนืออื่นใดคือคำนึงถึงวัตถุประสงค์ของใช้งบประมาณของลูกค้าอย่างคุ้มค่าที่สุดและวัดประสิทธิภาพของงานที่ทำให้ลูกค้าให้ได้มากที่สุดและมีคุณภาพมากที่สุด

ความเสี่ยงอันเนื่องมาจากความไม่แน่นอนของภาวะเศรษฐกิจ การเมือง และการเปลี่ยนแปลงนโยบายของภาครัฐ

ความสัมพันธ์ระหว่างธุรกิจกับสภาวะทางเศรษฐกิจและการเมืองนั้นถือว่ามีความเกี่ยวข้องกันค่อนข้างมาก ธุรกิจการให้บริการสร้างสรรค์และจัดงานอีเวนต์เป็นธุรกิจที่มีความเกี่ยวข้องและเชื่อมโยงกับธุรกิจโฆษณาและประชาสัมพันธ์ ซึ่งมีความสัมพันธ์กับภาวะเศรษฐกิจโดยรวมของประเทศอย่างมาก การจับจ่ายใช้สอยของภาคประชาชนและการอยู่รอดของธุรกิจเป็นปัจจัยสำคัญต่อการตัดสินใจของเจ้าของผลิตภัณฑ์หรือบริการในการใช้สื่อโฆษณาประชาสัมพันธ์ประเภทต่างๆ ซึ่งรวมถึงการจัดกิจกรรมส่งเสริมการตลาดหรืองานอีเวนต์ซึ่งเป็นเครื่องมือทางการตลาดเพื่อส่งเสริมการขาย

เมื่อประเทศโดยประชาชนภาคธุรกิจ ตั้งแต่นักค้าปลีกไปจนถึงระดับที่มีผลต่อประเทศ เช่น ด้านพลังงาน มีความอ่อนไหวต่อสถานการณ์ทางการเมืองค่อนข้างมาก การดำเนินธุรกิจจึงได้รับผลกระทบโดยตรงจากภาวะความเคลื่อนไหวทางการเมืองและเศรษฐกิจโดยรวมของประเทศ ไม่ว่าจะเป็นความมั่นคงทางการเมือง การชุมนุมประท้วงของกลุ่มต่างๆ นโยบายทางเศรษฐกิจต่างๆ ล้วนแล้วแต่ส่งผลให้เกิดการพิจารณาบทบาทการโฆษณา ประชาสัมพันธ์ และงบประมาณของการจัดกิจกรรมอีเวนต์ทั้งสิ้น ไม่นับรวมไปถึงนโยบายโครงการต่างๆ ที่ได้รับการก่อตั้งและสนับสนุนโดยตรงจากภาครัฐและร่วมส่งเสริมสนับสนุนโดยภาคเอกชน เช่น โครงการขนาดใหญ่ที่เกี่ยวข้องกับการจัดงาน โครงการประชาสัมพันธ์ประเทศเพื่อการท่องเที่ยว โครงการจัดการประชุมนานาชาติที่มีความอ่อนไหวค่อนข้างมากกับสถานการณ์บ้านเมืองและเศรษฐกิจ โครงการด้านการจัดอีเวนต์จึงได้รับผลกระทบจากความไม่แน่นอนเหล่านี้ไปด้วย

อย่างไรก็ดี บริษัทฯ เตรียมความพร้อมในกรณีนี้อยู่เสมอ โดยการพยายามจัดสรรสัดส่วนการสร้างรายได้ไม่ให้พึ่งพาแต่ด้านใดด้านหนึ่งไม่ว่าจะเป็นภาครัฐหรือเอกชน หากแต่พยายามกระจายไปยังลูกค้าหลายๆ รายและ

ทั่วทุกภูมิภาคของประเทศ มิได้จำกัดการรับงานอยู่เพียงแต่ในเมืองหลวง ไม่พึ่งพิงลูกค้ารายใดรายหนึ่งโดยเฉพาะหรือ กระจายการสร้างรายได้ไปตามภาวะการณ์ของตลาด นอกจากนี้บริษัทฯ มีนโยบายรักษาสภาพผลงานที่จะก่อให้เกิดรายได้ได้อย่างสม่ำเสมอและอย่างรอบคอบมากที่สุด รวมทั้งพยายามวางแผนนโยบายที่จะพึ่งพาตนเองและมีการวางแผนที่จะบุกในตลาดต่างประเทศ รวมทั้งงานด้านการประชุมสัมมนาและเลี้ยงรับรองในระดับนานาชาติเพื่อรักษาเสถียรภาพและไม่ยึดติดอยู่กับงานภายในประเทศเท่านั้น

ความเสี่ยงอันเนื่องมาจากการปรับตัวของลูกค้า การปรับตัวเข้าสู่ตลาดอีเวนต์ของวงการเอเชียนีโชนาและการเข้าสู่ตลาดของผู้ประกอบการรายใหม่

มูลค่าทางการตลาดของธุรกิจบริการจัดงานอีเวนต์ก็เพิ่มขึ้นในแต่ละปี ตัวเลขยอดขายได้ที่น่าสนใจทำให้มีผู้ประกอบการที่เกี่ยวเนื่องกับธุรกิจอยู่ก่อนแล้ว เช่น บริษัทโฆษณาเอเชียนีโชนา บริษัทสื่อและรายการทีวีต่างๆ แม้แต่บริษัทที่ให้บริการด้านประชาสัมพันธ์ ก็เริ่มกำหนดทิศทางเริ่มปรับตัวที่จะหาผู้เข้ามาสร้างมูลค่าสร้างรายได้จากตลาดธุรกิจบริการจัดงานอีเวนต์บ้าง โดยพยายามใช้จุดเด่นของความแข็งแกร่งเดิมของธุรกิจและบวกธุรกิจการจัดงานอีเวนต์เข้าไปร่วมด้วย การเติบโตในบริษัทเหล่านี้ในหมวดอีเวนต์ก็ส่งผลให้การแข่งขันในธุรกิจอีเวนต์รุนแรงเพิ่มมากขึ้น อย่างไรก็ตาม ความชำนาญในเรื่องของการจัดงานอีเวนต์ในประเทศต่างๆ เป็นเรื่องประสบการณ์และความเชี่ยวชาญเฉพาะ แม้บริษัทเหล่านี้จะพยายามสร้างแผนอีเวนต์เพื่อมาดูแลและจัดงานเอง และเพื่อประโยชน์ในด้านของการประหยัดต้นทุน แต่อย่างไรก็ตาม ความเชี่ยวชาญของบุคลากรคงไม่สามารถตอบสนองกลุ่มลูกค้าและจัดงานอีเวนต์ที่มีมาตรฐานเท่าเทียมกับบริษัทที่ทำงานด้านนี้โดยตรงได้

นอกจากนี้แล้วตลาดอีเวนต์ยังมีความเคลื่อนไหวของผู้ประกอบการหรือลูกค้าในอดีตที่สั่งสมประสบการณ์และเรียนรู้จากงานอีเวนต์ที่บริษัทฯ หรือบริษัทที่ทำงานด้านอีเวนต์อื่นๆ จัดงานให้มาก่อน เกิดการปรับตัวเรียนรู้และจัดงานอีเวนต์เองโดยไม่ต้องอาศัยบริษัทบริการจัดงาน (Event Management) ที่ทำด้านนี้โดยตรง ในบางครั้งอุตสาหกรรมอีเวนต์ในปัจจุบันจึงไม่เพียงแต่มีคู่แข่งและมีการแข่งขันที่เพิ่มสูงขึ้นเท่านั้น แต่ยังคงต้องปรับตัวและรักษาคุณภาพให้ดียิ่งๆ ขึ้นไป พร้อมกันนั้นยังต้องสร้างการยอมรับจากความสำเร็จของงานจากลูกค้า และพยายามพัฒนาศักยภาพทั้งในด้านการบริการ เทคโนโลยี หรือรูปแบบการนำเสนอ อย่างต่อเนื่องอยู่เสมอ

บริษัทฯ ได้พัฒนาและส่งเสริมการสร้างคุณภาพของงานอีเวนต์ให้ก้าวไกลมากยิ่งขึ้น ด้วยการเปิดรับเทคโนโลยีใหม่ที่สอดคล้องกับงานอีเวนต์ มีทีมงานดูแลลูกค้าและให้คำปรึกษาอย่างใกล้ชิด พร้อมสร้างงานอีเวนต์ที่มีคุณภาพในมุมมองใหม่ๆ ที่เป็นประโยชน์ต่อธุรกิจของบริษัทฯ อยู่เสมอ เช่น การหาเครื่องมือทางการตลาดใหม่ๆ หรือสร้างความร่วมมือกับเจ้าของเทคโนโลยีนั้นๆ เพื่อร่วมกันทำงานและเกิดการถ่ายทอดความรู้ที่ช่วยสร้างความแข็งแกร่งให้กับหน่วยธุรกิจของบริษัทฯ อย่างต่อเนื่อง รวมทั้งใช้ข้อได้เปรียบจากความพร้อมในทุกๆ ด้านของบริษัทฯ ในการขยายธุรกิจไปยังตลาดต่างประเทศ เพื่อลดความเสี่ยงจากการแข่งขันกันเองภายในประเทศ

ความเสี่ยงอันเนื่องมาจากภัยธรรมชาติ


ปัจจุบันการเปลี่ยนแปลงทางธรรมชาติมีความผันผวนและคาดการณ์ได้ยากมากขึ้น ภัยที่เกิดจากธรรมชาตินั้นเกิดขึ้นบ่อยครั้งมากกว่าในอดีต ซึ่งอาจมีผลกระทบต่อการทำงานหรือการจัดกิจกรรมทางการตลาดได้ จนบางครั้งอาจทำให้ต้องเลื่อนการจัดงานออกไปหรืองดการจัดงานในบางพื้นที่

สำหรับบริษัทฯเอง ได้มีการติดตามเหตุการณ์ต่างๆ ที่เกิดขึ้น ทั้งภัยธรรมชาติและเหตุการณ์อื่นที่เกิดขึ้นทั้งในและนอกประเทศอย่างใกล้ชิด โดยเฉพาะบริเวณพื้นที่ที่บริษัทฯ จะต้องเข้าไปจัดงาน เพื่อประเมินสถานการณ์ และหาทางป้องกันเหตุที่อาจเกิดขึ้นได้ในทุกสถานการณ์ เพื่อความปลอดภัยในการจัดงาน รวมถึงความปลอดภัยของผู้ที่จะเข้าร่วมงานด้วย

บริษัทฯ คำนึงถึงความปลอดภัยของการจัดงานและผู้ร่วมงานเป็นสิ่งสำคัญ ดังนั้น บริษัทฯ จึงได้มีการใช้บริการประกันภัยในการจัดงานและประกันภัยอันอาจเกิดกับผู้ร่วมงาน สำหรับงานที่มีผู้ร่วมงานเป็นจำนวนมากหรืองานที่บริษัทฯ เห็นสมควร เพื่อให้ลูกค้าและผู้ร่วมงานได้รับมั่นใจเพิ่มขึ้นอีกระดับหนึ่งด้วย



โครงสร้างการถือหุ้นและการจัดการ



โครงสร้างการถือหุ้นและการจัดการ

โครงสร้างผู้ถือหุ้น

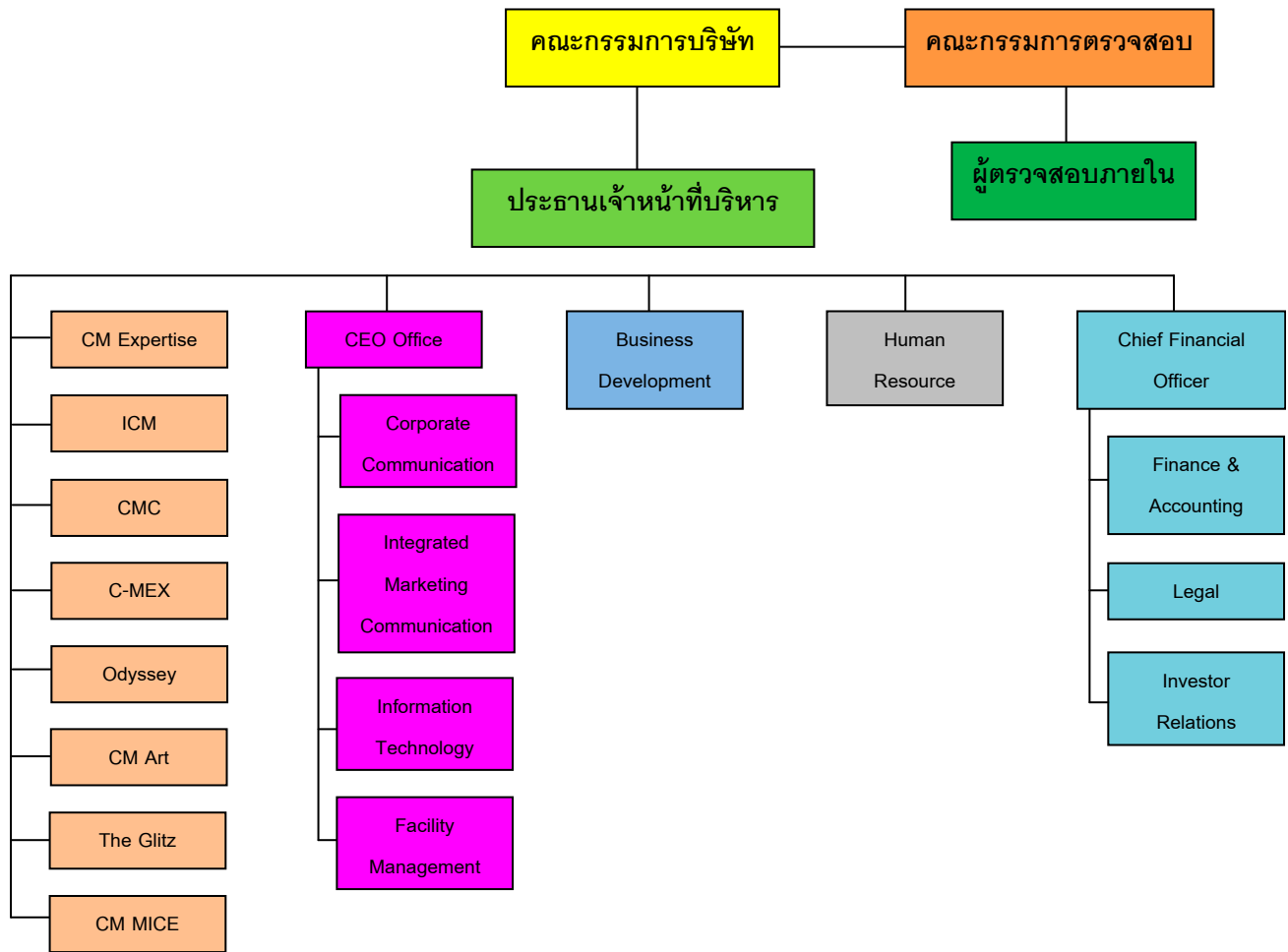
รายชื่อผู้ถือหุ้นรายใหญ่ 10 รายแรก ณ วันที่ 13 มีนาคม 2556 เป็นดังนี้

ลำดับที่	รายชื่อผู้ถือหุ้น	จำนวนหุ้น	สัดส่วนการถือหุ้น
1	บริษัท เอส. คิวบิค จำกัด*	70,564,875	37.59%
2	นางสาวสุรีย์ สิริภรณ์	15,078,500	8.03%
3	บริษัท ไทยเอ็นวีดีอาร์ จำกัด	8,907,847	4.75%
4	นายเสริมคุณ คุณาวงศ์	7,502,000	4.00%
5	นางสาวอุษณี เกิดพึ้งบุญประชา	4,391,000	2.34%
6	นายสมพล กุลเลิศประเสริฐ	3,101,675	1.65%
7	นายมิตรพันธ์ สดาวรรณ	3,000,400	1.60%
8	นางณัฏฐ์ทมน YNC ภัฏฐโรจน์	2,680,000	1.43%
9	นายบัญญัติ วุฒิเศรษฐไพบุลย์	2,500,000	1.33%
10	นางสาวปัทมา กุลเลิศประเสริฐ	1,000,050	0.53%
11	อื่นๆ	68,987,988	36.75%
		187,714,335	100.00%

หมายเหตุ: *ตระกูลคุณาวงศ์ถือหุ้นในสัดส่วนร้อยละ 100 ของทุนจดทะเบียนที่ชำระแล้วของบริษัท เอส.คิวบิค จำกัด

โครงสร้างการจัดการของบริษัท ซีเอ็มไอ จำกัด (มหาชน)

ณ วันที่ 31 ธันวาคม 2555



การจัดการ

โครงสร้างการจัดการของบริษัทฯ ประกอบด้วยคณะกรรมการทั้งสิ้นจำนวน 3 ชุด คือ คณะกรรมการบริษัทฯ คณะกรรมการตรวจสอบ และคณะผู้บริหาร ดังมีรายละเอียดดังต่อไปนี้

คณะกรรมการบริษัทฯ

ณ วันที่ 31 ธันวาคม 2555 บริษัทฯ มีกรรมการทั้งหมดจำนวน 6 ท่าน ดังรายนามต่อไปนี้

1. นายรัตนาวุธ	วิษโรทัย	ประธานกรรมการ**
2. รศ.จุมพล	รอดคำดี	กรรมการ**
3. นายอนันต์	เกตุพิทยา	กรรมการ**
4. นายเสริมคุณ	คุณวางค์	กรรมการ*
5. นางสาวสุรีย์	สิริกรณ์	กรรมการ*
6. นางสาวอุษณี	เกิดพึ้งบุญประชา	กรรมการ

โดยมีนางสาวปิยะมาตร์ ยงศิริชัยสกุล เป็นเลขานุการบริษัทฯ

* กรรมการผู้มีอำนาจลงลายมือชื่อผูกพันบริษัทฯ คือ นายเสริมคุณ คุณวางค์ หรือ นางสาวสุรีย์ สิริกรณ์ ท่านใดท่านหนึ่งลงลายมือชื่อและประทับตราสำคัญของบริษัทฯ

** กรรมการอิสระ

คุณสมบัติ และการแต่งตั้งคณะกรรมการบริษัท

องค์ประกอบ

1. คณะกรรมการบริษัท ประกอบด้วยประธานกรรมการ และกรรมการ และมีกรรมการอิสระไม่น้อยกว่า 3 คน หรือไม่น้อยกว่า 1 ใน 3 ของจำนวนกรรมการทั้งหมดอย่างใดอย่างหนึ่งมากกว่า
2. กรรมการมีคุณสมบัติ และไม่มีลักษณะต้องห้ามตามพระราชบัญญัติบริษัทมหาชนจำกัด โดยมีวาระในการดำรงตำแหน่ง 2 ปี
3. การแต่งตั้งกรรมการต้องมีความโปร่งใส โดยเป็นไปตามข้อบังคับของบริษัทฯ โดยเสนอชื่อบุคคลพร้อมประวัติเพื่อเข้ารับการพิจารณาเป็นกรรมการผ่านคณะกรรมการบริษัท เพื่อพิจารณานำเสนอขอรับการอนุมัติแต่งตั้งจากที่ประชุมผู้ถือหุ้น ทั้งนี้ กระบวนการสรรหาดังกล่าว รวมถึงการเปิดโอกาสให้ผู้ถือหุ้นส่วนน้อยสามารถเสนอชื่อบุคคลเพื่อเข้ารับการพิจารณาคัดเลือกได้ด้วย

คุณสมบัติ

1. คณะกรรมการบริษัท ต้องมีภาวะผู้นำ มีวิสัยทัศน์ มีความรู้ความสามารถและประสบการณ์อื่นเป็นประโยชน์ต่อการดำเนินธุรกิจของบริษัทฯ กับมีความเป็นอิสระในการที่จะแสดงความคิดเห็น พิจารณา ลงความเห็นและตัดสินใจ โดยคำนึงถึงผลประโยชน์สูงสุดของบริษัทฯ และของผู้ถือหุ้นโดยรวมเป็นสำคัญ เพื่อให้คณะกรรมการบริษัท ภายใต้การนำของประธานกรรมการสามารถกำกับดูแลการปฏิบัติงานของฝ่ายบริหารได้อย่างมีประสิทธิภาพ จึงกำหนดให้ประธานกรรมการไม่เป็นบุคคลเดียวกันกับกรรมการผู้จัดการ

2. คณะกรรมการตรวจสอบ แต่งตั้งจากคณะกรรมการบริษัทจำนวนอย่างน้อย 3 คน โดยทั้งหมดต้องเป็นกรรมการอิสระตามคุณสมบัติที่กำหนดไว้ในหัวข้อกรรมการอิสระ และอย่างน้อย 1 คนต้องมีความรู้ด้านบัญชี และ/หรือการเงิน เพื่อทำหน้าที่ตรวจสอบและกำกับดูแลการดำเนินงานของบริษัทฯ รวมถึงกำกับดูแลรายงานทางการเงิน ระบบควบคุมภายใน การคัดเลือกผู้ตรวจสอบบัญชี และการพิจารณาข้อขัดแย้งทางผลประโยชน์

โดยในปี 2555 คณะกรรมการบริษัทฯ ได้จัดให้มีการประชุมคณะกรรมการบริษัทฯ รวม 5 ครั้ง โดยมีรายละเอียดการเข้าร่วมประชุมของคณะกรรมการบริษัทฯ ดังนี้

ชื่อ – สกุล	ตำแหน่ง	จำนวนครั้งที่เข้าประชุม
นายรัตนาวุธ วัชรโรทัย	ประธานกรรมการ	5/5
รศ. จุมพล รอดคำดี	กรรมการ	5/5
นายอนันต์ เกตุพิทยา	กรรมการ	5/5
นายเสริมคุณ คุณาวงศ์	กรรมการ	5/5
นางสาวสุรีย์ สิริกรณ	กรรมการ	4/5
นางสาวอุษณี เกิดพิงบุญประชา	กรรมการ	5/5

อำนาจหน้าที่ของคณะกรรมการบริษัทฯ

คณะกรรมการบริษัทฯ มีหน้าที่และความรับผิดชอบหลักดังต่อไปนี้

1. กำหนดนโยบายหลักในการดำเนินธุรกิจ นโยบายทางการเงิน นโยบายในการระดมทุน การบริหารเงินทุน และนโยบายในการบริหารความเสี่ยงของบริษัทฯ
2. พิจารณานุมัติงบประมาณและโครงการลงทุนของบริษัทฯ และกำกับดูแลการดำเนินโครงการให้เป็นไปตามแผน
3. กำกับดูแลการดำเนินงานของบริษัทฯ ให้เป็นไปตามหรือดีกว่าเป้าหมายที่ได้วางไว้
4. จัดให้มีการรายงานข้อมูลโดยทั่วไปและข้อมูลทางการเงินของบริษัทฯ ต่อผู้ถือหุ้น และผู้มีส่วนได้ส่วนเสียทั่วไปอย่างถูกต้อง ทันกาล และเป็นไปตามที่กฎหมายกำหนด
5. สอบทานความเพียงพอและเหมาะสมของระบบควบคุมภายในและการบริหารความเสี่ยงของบริษัทฯ
6. พิจารณาการเข้าทำสัญญาเกี่ยวกับการเงิน การกู้ยืม และการค้าประกัน
7. พิจารณางบประมาณการปรับเงินเดือนประจำปีงบประมาณการจ่ายโบนัสพนักงาน สวัสดิการที่สำคัญของผู้บริหาร นำเสนอเบี้ยประชุมและบำเหน็จกรรมการ

คณะกรรมการตรวจสอบ/ คณะกรรมการอิสระ

ณ วันที่ 31 ธันวาคม 2555 บริษัทฯมีกรรมการตรวจสอบทั้งหมดจำนวน 3 ท่าน* ดังมีรายนามต่อไปนี้

- | | | |
|----------------|-----------|------------------------------------|
| 1. รศ.จุมพล | รอดคำดี | ประธานกรรมการตรวจสอบ/ กรรมการอิสระ |
| 2. นายอนันต์ | เกตุพิทยา | กรรมการตรวจสอบ/ กรรมการอิสระ* * |
| 3. นายรัตนาวุธ | วัชรโรทัย | กรรมการตรวจสอบ/ กรรมการอิสระ |
- โดยมีนายวุฒิพันธ์ ณะเมธานนท์ เป็นเลขาธิการคณะกรรมการตรวจสอบ

*กรรมการตรวจสอบที่มีความรู้และประสบการณ์ในการสอบทานงบการเงิน

โดยในปี 2555 คณะกรรมการตรวจสอบได้จัดให้มีการประชุมคณะกรรมการตรวจสอบรวม 4 ครั้งโดยมีรายละเอียดการเข้าร่วมประชุมของคณะกรรมการตรวจสอบดังนี้

ชื่อ – สกุล	ตำแหน่ง	จำนวนครั้งที่เข้าประชุม
นายรัตนาวุส วัชรโรทัย	ประธานกรรมการ	4/4
รศ. จุมพล รอดคำดี	กรรมการ	3/4
นายอนันต์ เกตุพิทยา	กรรมการ	4/4

คุณสมบัติกรรมการอิสระ

1. ต้องมีภาวะผู้นำ มีวิสัยทัศน์ มีความรู้ความสามารถและประสบการณ์อันเป็นประโยชน์ต่อการดำเนินธุรกิจของบริษัทฯ กับมีความเป็นอิสระในการที่จะแสดงความคิดเห็น พิจารณา ลงความเห็นและตัดสินใจ โดยคำนึงถึงผลประโยชน์สูงสุดของบริษัทฯ และของผู้ถือหุ้นโดยรวมเป็นสำคัญ
2. ถือหุ้นไม่เกินร้อยละ 1 (หนึ่ง) ของจำนวนหุ้นที่มีสิทธิออกเสียงทั้งหมดของบริษัทฯ บริษัทใหญ่ บริษัทย่อย บริษัทร่วม หรือนิติบุคคลที่อาจมีความขัดแย้ง
3. ไม่เป็นลูกจ้าง พนักงาน ที่ปรึกษาที่ได้เงินเดือนประจำ หรือผู้มีอำนาจควบคุมของบริษัทฯ บริษัทใหญ่ บริษัทย่อย บริษัทร่วม หรือนิติบุคคลที่อาจมีความขัดแย้งมาแล้วไม่น้อยกว่า 3 ปี

อำนาจหน้าที่ของกรรมการตรวจสอบ

คณะกรรมการตรวจสอบมีหน้าที่และความรับผิดชอบตามข้อกำหนดและหลักเกณฑ์ของคณะกรรมการกำกับหลักทรัพย์และตลาดหลักทรัพย์และตลาดหลักทรัพย์แห่งประเทศไทย และให้รายงานตรงต่อคณะกรรมการบริษัทฯ

คณะกรรมการตรวจสอบมีอำนาจหน้าที่และความรับผิดชอบหลักดังต่อไปนี้

1. สอบทานให้บริษัทฯ มีการรายงานทางการเงินที่ถูกต้องและเปิดเผยอย่างเพียงพอ โดยการประสานงานกับผู้สอบบัญชีภายนอกของบริษัทฯ และผู้บริหารที่รับผิดชอบจัดทำรายงานทางการเงิน ทั้งรายไตรมาสและประจำปี
2. สอบทานให้บริษัทฯ มีระบบควบคุมภายในและการตรวจสอบภายในที่มีความเหมาะสมและมีประสิทธิภาพ
3. สอบทานการปฏิบัติงานของบริษัทฯ ให้เป็นไปตามกฎหมายว่าด้วยหลักทรัพย์และตลาดหลักทรัพย์ฯ ข้อกำหนดของตลาดหลักทรัพย์ฯ หรือกฎหมายที่เกี่ยวข้องกับธุรกิจของบริษัทฯ
4. พิจารณาคัดเลือกและเสนอแต่งตั้งผู้สอบบัญชีของบริษัทฯ รวมถึงการพิจารณาเสนอคำตอบแทนของผู้สอบบัญชี โดยคำนึงถึงความน่าเชื่อถือ ความเพียงพอของทรัพยากร และปริมาณงานตรวจสอบของสำนักงานตรวจสอบบัญชีนั้น รวมถึงประสบการณ์ของบุคลากรที่ได้รับมอบหมายให้ทำการตรวจสอบบัญชีของบริษัทฯ
5. พิจารณาการเปิดเผยข้อมูลของบริษัทฯ ในกรณีที่เกิดรายการที่เกี่ยวข้องกัน หรือรายการที่อาจมีความขัดแย้งทางผลประโยชน์ให้มีความถูกต้องและครบถ้วน
6. ปฏิบัติการอื่นใดตามที่คณะกรรมการของบริษัทฯ มอบหมายและคณะกรรมการตรวจสอบเห็นชอบด้วย เช่น การทบทวนนโยบายการบริหารทางการเงินและการบริหารความเสี่ยง ทบทวนการปฏิบัติตามจรรยาบรรณทางธุรกิจของผู้บริหารทบทวนร่วมกับผู้บริหารของบริษัทฯ ในรายงานสำคัญๆ ที่ต้องเสนอต่อสาธารณชนตามที่กฎหมายกำหนด เช่น บทรายงานและการวิเคราะห์ของฝ่ายบริหาร เป็นต้น
7. จัดทำรายงานกิจกรรมของคณะกรรมการตรวจสอบโดยเปิดเผยไว้ในรายงานประจำปีของบริษัทฯ ซึ่งรายงานดังกล่าวลงนามโดยประธานกรรมการตรวจสอบ

รายละเอียดคณะกรรมการบริษัท

ชื่อ-สกุล	อายุ	คุณวุฒิทางการศึกษา	สัดส่วนการถือหุ้นในบริษัท (ร้อยละ) ณ 13 มีนาคม 2556	ความสัมพันธ์ทางครอบครัวระหว่างกรรมการและผู้บริหาร	ประสบการณ์ทำงานในระยะ 5 ปีซ้อนหลัง		
					ช่วงเวลา	ตำแหน่ง	ชื่อหน่วยงาน/ประเภทธุรกิจ
1. นายรัตนวรุฒ วัชโรทัย ประธานกรรมการและกรรมการตรวจสอบ	55	- MA Corporate Political and Communication, Fairfield University, USA - DAP 9/2004	205,500 หุ้น (0.11%)	-	2546-ปัจจุบัน 2543-ปัจจุบัน	- ประธานกรรมการ และกรรมการตรวจสอบ - ที่ปรึกษาฝ่ายกิจกรรมพิเศษ	- บมจ. ซีเอ็มไอ - สำนักพระราชวัง
2. นายจุมพล รอดคำดี กรรมการและประธานกรรมการตรวจสอบ	66	- MS Broadcast-Journalism, Boston University, USA - DAP 9/2004	ไม่มี	-	2546-ปัจจุบัน 2549-ปัจจุบัน 2546-2549	- ประธานกรรมการตรวจสอบและกรรมการ - Art & Culture Consultant - รองอธิการบดี	- บมจ. ซีเอ็มไอ - จุฬาลงกรณ์มหาวิทยาลัย - จุฬาลงกรณ์มหาวิทยาลัย
3. นายอนันต์ เกตุพิทยา กรรมการและกรรมการตรวจสอบ	61	- ปริญญาโทด้านการจัดการสถาบันบัณฑิตบริหารธุรกิจ(ศกีนทร์) - DAP 7/2004 - ACP 2/2004 - DCP 17/2002	16,000 หุ้น (0.01%)	-	2546-ปัจจุบัน 2551-ปัจจุบัน 2550-ปัจจุบัน 2550-ปัจจุบัน 2547-ปัจจุบัน 2544-ปัจจุบัน 2543-ปัจจุบัน	- กรรมการและกรรมการตรวจสอบ - กรรมการและกรรมการตรวจสอบ - กรรมการและกรรมการตรวจสอบ - กรรมการและกรรมการตรวจสอบ - กรรมการและกรรมการตรวจสอบ - กรรมการและกรรมการตรวจสอบ - ประธานกรรมการ	- บมจ. ซีเอ็มไอ - บริษัท เซียร์ พร็อพเพอร์ตี้ จำกัด - บมจ. บริหารสินทรัพย์ ทำเรือคอนสตรัคชัน-สบูย - บมจ. ไอโครเทค - บมจ. พอร์จูนพาร์กอินดิสทรี - บมจ. ศุภาลัย - บจก. จัดหางาน เดอะบิลเลียน ไซลูชั่น
4. นายเสริมคุณ คุณาวงศ์ ประธานเจ้าหน้าที่บริหารและกรรมการ	52	- ปริญญาตรี นิเทศศาสตร์บัณฑิต จุฬาลงกรณ์มหาวิทยาลัย - DAP 10/2004	7,502,000 หุ้น (4.00%)	ญาติ (นางวพรพร ศรีศิริเกษม)	2551-ปัจจุบัน 2546-ปัจจุบัน 2546-ปัจจุบัน 2529-ปัจจุบัน	- ประธานกรรมการ - ประธานเจ้าหน้าที่บริหาร - ประธานกรรมการ - ประธานกรรมการ	- บริษัท เอ็กโปซิชั่น เทคโนโลยี - บมจ. ซีเอ็มไอ - บริษัท พีเอ็ม ซีเนเตอร์ จำกัด - บริษัท ดิอายส์ จำกัด
5. นางสาวสุรีย์ สิริกรณ์ กรรมการ	52	- ปริญญาตรี พยาบาลศาสตร์บัณฑิต คณะพยาบาลศาสตร์ จุฬาลงกรณ์มหาวิทยาลัย - DAP 10/2004	15,078,500 หุ้น (8.03%)	พี่น้อง (นางสาวอุษณี เกิดพืงบุญประชา)	2551-ปัจจุบัน 2533-ปัจจุบัน 2546-ปัจจุบัน 2529-ปัจจุบัน	- กรรมการ - กรรมการ - ประธานเจ้าหน้าที่บริหาร - กรรมการ	- บริษัท เอ็กโปซิชั่น เทคโนโลยี - บมจ. ซีเอ็มไอ - บริษัท พีเอ็ม ซีเนเตอร์ จำกัด - บริษัท ดิอายส์ จำกัด
6. นางสาวอุษณี เกิดพืงบุญ ประชา กรรมการ	51	- ปริญญาโท บริหารธุรกิจ - สถาบันบัณฑิตพัฒนบริหารศาสตร์ - DAP 9/2004	4,391,000 หุ้น (2.34%)	พี่น้อง (นางสาวสุรีย์ สิริกรณ์)	2546-ปัจจุบัน 2536-ปัจจุบัน	- กรรมการ - รองกรรมการผู้จัดการ	- บมจ. ซีเอ็มไอ - บริษัท พีเอ็ม ซีเนเตอร์ จำกัด

คณะผู้บริหาร

ณ วันที่ 31 ธันวาคม 2555 บริษัทฯมีคณะผู้บริหารซึ่งประกอบไปด้วยเจ้าหน้าที่ในระดับบริหารจำนวน 7 ท่าน* ดังรายนามต่อไปนี้

1. นายเสริมคุณ คุณาวงศ์	ประธานเจ้าหน้าที่บริหาร
2. นางสาวรุ่งอรุณทิพย์ ศรียกิจ	กรรมการผู้จัดการ
3. นางสาวปณิธดา ค้ายามณี	กรรมการผู้จัดการ
4. นางสาวกรรณัททอง ตนอารีย์	กรรมการผู้จัดการ
5. นางสาวจตุพร มิ่งขวัญรุ่งเรือง	กรรมการผู้จัดการ
6. นางสาวนงรัตน์ ทัศนิตต์	กรรมการผู้จัดการ
7. นางวรสพร ตริศรีเกษม	กรรมการผู้จัดการ

คณะผู้บริหารมีหน้าที่ให้คำปรึกษา เสนอแนะ และ/หรือ ร่วมพิจารณาให้ความเห็นเพื่อประกอบการตัดสินใจของประธานเจ้าหน้าที่บริหารในเรื่องต่างๆ ที่เกี่ยวข้องกับการดำเนินธุรกิจของบริษัทฯ

อย่างไรก็ตาม อำนาจหน้าที่ของคณะผู้บริหารต้องอยู่ภายใต้หลักเกณฑ์ของกฎหมายและกฎระเบียบข้อบังคับของบริษัทฯ และคณะผู้บริหารจะไม่มีอำนาจในการทำรายการ หรืออนุมัติการทำรายการที่คณะผู้บริหารมีส่วนได้ส่วนเสีย หรืออาจมีความขัดแย้งทางผลประโยชน์ ในลักษณะอื่นใดกับบริษัทฯ หรือบริษัทย่อย หากมีกรณีดังกล่าว ให้คณะผู้บริหารนำเสนอต่อคณะกรรมการบริษัทเพื่อพิจารณาต่อไป

ขอบเขตอำนาจหน้าที่ของประธานเจ้าหน้าที่บริหาร

ประธานเจ้าหน้าที่บริหารมีอำนาจหน้าที่ดังต่อไปนี้

1. พิจารณานุมัติเข้าร่วมการจัดประชุมนิทรรศการ งานสัมมนาที่มีมูลค่าของงานไม่เกิน 150 ล้านบาท
2. พิจารณานุมัติการซื้อเครื่องมือ วัสดุอุปกรณ์ หรือทรัพย์สินอื่นใดที่มีมูลค่าไม่เกิน 25 ล้านบาท
3. พิจารณานุมัติการเช่า การให้เช่า การจัดจ้างการให้บริการ หรือการรับเหมาให้บริการใด ๆ ที่มีมูลค่าสัญญาไม่เกิน 30 ล้านบาท
4. พิจารณานุมัติการว่าจ้างผู้บริหาร หรือพนักงานที่มีเงินเดือนไม่เกิน 500,000 บาท ยกเว้นกรณีที่การว่าจ้างผู้บริหารหรือพนักงานในตำแหน่งรองประธานเจ้าหน้าที่บริหารขึ้นไปซึ่งต้องได้รับความเห็นชอบจากคณะกรรมการบริษัทฯ ก่อน
5. พิจารณานุมัติการดำเนินธุรกรรมใดๆ ที่มีวงเงินเกินกว่าที่กำหนดไว้ข้างต้นอันมีความจำเป็นเร่งด่วนโดยไม่อาจจะปล่อยให้ล่าช้าได้เพื่อประโยชน์แห่งกิจการหรือทางธุรกิจของบริษัทฯ โดยให้ประธานเจ้าหน้าที่บริหารพิจารณาดำเนินการธุรกรรมดังกล่าวได้และรับรายงานให้คณะกรรมการรับทราบในภายหลังโดยไม่ชักช้า
6. ปฏิบัติตามข้อบังคับ และวัตถุประสงค์ของบริษัทฯ มติที่ประชุมคณะกรรมการ และมติที่ประชุมผู้ถือหุ้นของบริษัทฯ และปฏิบัติตามกฎหมายและกฎระเบียบที่เกี่ยวข้องทั้งหลาย และภายหลังเมื่อบริษัทฯ ได้เข้าจดทะเบียนในตลาดหลักทรัพย์แห่งประเทศไทยแล้ว ให้ปฏิบัติตามกฎระเบียบทั้งหลายของตลาดหลักทรัพย์แห่งประเทศไทย ซึ่งรวมถึงกฎระเบียบที่เกี่ยวข้องกับการทำรายการที่มีความขัดแย้งทางผลประโยชน์ด้วย
7. พิจารณาดำเนินธุรกรรมหรือการดำเนินการอื่นใดที่จำเป็นหรือเห็นสมควรต้องปฏิบัติเพื่อดำเนินธุรกิจของบริษัทฯ หรือเพื่อประโยชน์ในทางธุรกิจของบริษัทฯ หรือเพื่อการบริหารจัดการปกติของกิจการบริษัทฯ
8. เป็นผู้ตัดสินใจในเรื่องการดำเนินงานที่สำคัญของบริษัทฯ กำหนดภารกิจ วัตถุประสงค์ แนวทางนโยบายของบริษัทฯ รวมถึงการกำกับดูแลการดำเนินงานโดยรวม ผลงาน ความสัมพันธ์กับลูกค้า และต้องรับผิดชอบต่อคณะกรรมการบริษัทฯ
9. พิจารณานุมัติเกี่ยวกับกิจการอันจะเป็นพันธมิตรกับบริษัทฯ ในฐานะผู้ถือหุ้นในมูลค่าไม่เกิน 20 ล้านบาท หากเกิน 20 ล้านบาท จะอนุมัติโดยคณะกรรมการบริษัทฯ
10. มีอำนาจมอบหมายให้บุคคลอื่นที่ประธานเจ้าหน้าที่บริหารเห็นสมควรทำหน้าที่จัดการและดำเนินการแทนประธานเจ้าหน้าที่บริหารในเรื่องที่จำเป็นและสมควรโดยให้อยู่ในดุลยพินิจของประธานเจ้าหน้าที่บริหารซึ่งอยู่ภายใต้หลักเกณฑ์ของกฎหมาย และกฎระเบียบข้อบังคับของบริษัทฯ

ทั้งนี้ประธานเจ้าหน้าที่บริหารจะไม่มีอำนาจดำเนินการในเรื่องต่างๆข้างต้น หากประธานเจ้าหน้าที่บริหารมีความขัดแย้งทางผลประโยชน์ หรือมีส่วนได้ส่วนเสียในเรื่องที่ได้รับมอบอำนาจดังกล่าว

นอกจากนี้ ในกรณีที่มีการทำรายการใดเป็นรายการที่เกี่ยวข้องกัน หรือรายการเกี่ยวกับการได้มาหรือจำหน่ายไปซึ่งสินทรัพย์ของบริษัทฯ ตามความหมายที่กำหนดตามประกาศของตลาดหลักทรัพย์แห่งประเทศไทย การทำรายการดังกล่าวต้องได้รับมติเห็นชอบจากที่ประชุมผู้ถือหุ้น และ/หรือ ปฏิบัติการอื่นใดตามหลักเกณฑ์และวิธีการตามที่ประกาศดังกล่าวกำหนดไว้ในเรื่องนั้นๆด้วย เพื่อให้สอดคล้องกับข้อกำหนดของตลาดหลักทรัพย์แห่งประเทศไทยในเรื่องดังกล่าว

รายละเอียดคณะผู้บริหารบริษัท

ชื่อ-สกุล	อายุ	คุณวุฒิทางการศึกษา	สัดส่วนการถือหุ้นในบริษัท (ร้อยละ) ณ 13 มีนาคม 2556	ความสัมพันธ์ทางครอบครัวระหว่างกรรมการและผู้บริหาร	ประสบการณ์ทำงานในระยะ 5 ปีย้อนหลัง		
					ช่วงเวลา	ตำแหน่ง	ชื่อหน่วยงาน/ประเภทธุรกิจ
1. นายเสริมคุณ คุณาวงศ์ ประธานเจ้าหน้าที่บริหารและกรรมการ	52	- ปริญญาตรี นิเทศศาสตร์ บัณฑิต จุฬาลงกรณ์มหาวิทยาลัย - DAP 10/2004	7,502,000 หุ้น (4.00%)	ญาติ (นางวรสพร ตรีศิริเกษม)	2551-ปัจจุบัน 2546-ปัจจุบัน 2546-ปัจจุบัน 2529-ปัจจุบัน	- ประธานกรรมการ - ประธานเจ้าหน้าที่บริหาร - ประธานกรรมการ - ประธานกรรมการ	- บริษัท เอ็กโปซีชั่น เทคโนโลยี - บมจ. ซีเอ็มไอ - บริษัท พีเอ็ม เซ็นเตอร์ จำกัด - บริษัท ดีอายส์ จำกัด
2. นางสาวรุ่งนงไพบูลย์ ศรียกิจ กรรมการผู้จัดการ	45	- ปริญญาโท MA สถาบันบัณฑิต พัฒนบริหารศาสตร์	ไม่มี	-	2552-ปัจจุบัน 2536-2552	- กรรมการผู้จัดการ - ผู้อำนวยการหน่วยธุรกิจ	- บมจ. ซีเอ็มไอ - บมจ. ซีเอ็มไอ
3. นางสาวปณิธดา ค้ายมณี กรรมการผู้จัดการ	44	- ปริญญาตรี ศิลปศาสตร์ ออกแบบประยุกต์ศิลป์ สถาบันราชภัฏสวนคูสิต	12,000 หุ้น (0.01%)	-	2551-ปัจจุบัน 2537-2551	- กรรมการผู้จัดการ - ผู้อำนวยการหน่วยธุรกิจ	- บมจ. ซีเอ็มไอ - บมจ. ซีเอ็มไอ
4. นางสาวกรรณททอง ตนอารีย์ กรรมการผู้จัดการ	41	- ปริญญาตรี วรรณศาสตร์ และสื่อสารมวลชน มหาวิทยาลัยธรรมศาสตร์	120 หุ้น (0.00%)	-	2551-ปัจจุบัน 2550-2551	- กรรมการผู้จัดการ - ผู้อำนวยการหน่วยธุรกิจ	- บมจ. ซีเอ็มไอ - บมจ. ซีเอ็มไอ
5. นางสาวจตุพร มิ่งขวัญรุ่งเรือง กรรมการผู้จัดการ	40	- Master of Business Ad- ministration at Queensland University of Technology, Australia	6,000 หุ้น (0.00%)	-	2555-ปัจจุบัน 2550-2555	- กรรมการผู้จัดการ - ผู้อำนวยการหน่วยธุรกิจ	- บมจ. ซีเอ็มไอ - บมจ. ซีเอ็มไอ
6. นางสาวนงรัตน์ กันจิตต์ กรรมการผู้จัดการ	39	- ปริญญาโท ภาษาอังกฤษ เพื่อการสื่อสาร สถาบันบัณฑิต พัฒนบริหารศาสตร์	6,120 หุ้น (0.00%)	-	2551-ปัจจุบัน 2550- 2551	- กรรมการผู้จัดการ - ผู้อำนวยการหน่วยธุรกิจ	- บมจ. ซีเอ็มไอ - บมจ. ซีเอ็มไอ
7. นางวรสพร ตรีศิริเกษม กรรมการผู้จัดการ	34	- ปริญญาตรี นิเทศศาสตร์ โฆษณา จุฬาลงกรณ์ มหาวิทยาลัย	120 หุ้น (0.00%)	ญาติ (นายเสริมคุณ คุณาวงศ์)	2554-ปัจจุบัน 2552-2553	- กรรมการผู้จัดการ - ผู้อำนวยการสำนักงานกลาง	- บมจ. ซีเอ็มไอ - บมจ. ซีเอ็มไอ

คำตอบแทนของคณะผู้บริหารของบริษัทฯ

ในปี 2555 บริษัทฯมีการจ่ายคำตอบแทนรวมในรูปของเงินเดือนและโบนัสให้คณะผู้บริหารของบริษัทฯ ซึ่งประกอบด้วยเจ้าหน้าที่ในระดับบริหารจำนวน 7 ท่านดังมีรายงานแสดงไว้ข้างต้น รวมเป็นเงินทั้งสิ้น 27.10 ล้านบาท

จำนวนพนักงาน

ณ วันที่ 31 ธันวาคม 2555 บริษัทฯ และบริษัทย่อยมีพนักงานรวมกันทั้งหมด 482 คน คิดเป็นพนักงานประจำทั้งสิ้น 472 คน และพนักงานชั่วคราวทั้งสิ้น 10 คน ดังต่อไปนี้

- บริษัท ซีเอ็มไอ จำกัด (มหาชน) มีพนักงานประจำจำนวน 173 คน และพนักงานชั่วคราวจำนวน 9 คน
- บริษัท พีเอ็ม เซ็นเตอร์ จำกัด มีพนักงานประจำจำนวน 189 คน และพนักงานชั่วคราวจำนวน 1 คน
- บริษัท ดิอายส์ จำกัด มีพนักงานประจำจำนวน 30 คน
- บริษัท เอ็กซ์โปซิชั่น เทคโนโลยี จำกัด มีพนักงานประจำจำนวน 62 คน
- บริษัท โรธ มีเดีย จำกัด มีพนักงานประจำจำนวน 18 คน

ผลตอบแทนพนักงาน

ผลตอบแทนของพนักงาน ในรอบปี 2555 ประกอบด้วย เงินเดือน โบนัส เงินประกันสังคม และเงินสมทบกองทุนสำรองเลี้ยงชีพ รวมเป็นเงินทั้งสิ้น 231.61 ล้านบาท

การกำกับดูแลกิจการ

บริษัทฯได้ให้ความสำคัญในการกำกับดูแลกิจการเป็นอย่างมาก จากความเชื่อที่ว่ากำกับการดูแลกิจการเป็นระบบที่จัดให้มีกระบวนการและโครงสร้างของภาวะผู้นำ และการควบคุมของกิจการให้มีความรับผิดชอบตามที่ด้วยความโปร่งใส และสร้างความสามารถในการแข่งขันเพื่อรักษาเงินทุนและเพิ่มพูนคุณค่าให้กับผู้ถือหุ้นในระยะยาวภายในกรอบการมีจริยธรรมที่ดี โดยคำนึงถึงผู้มีส่วนได้ส่วนเสียอื่นและสังคมโดยรวมในส่วนของความคืบหน้าในการปฏิบัติตามหลักการกำกับดูแลกิจการที่ดี ตามที่ตลาดหลักทรัพย์แห่งประเทศไทยกำหนดนั้น บริษัทฯขอรายงานเรียงตามลำดับของหลักการในแต่ละหมวดดังต่อไปนี้

หมวดที่ 1 . สิทธิของผู้ถือหุ้น

ผู้ถือหุ้นมีสิทธิในความเป็นเจ้าของโดยการควบคุมผ่านบริษัทผ่านการแต่งตั้งคณะกรรมการให้ทำหน้าที่แทนตนและมีสิทธิในการตัดสินใจเกี่ยวกับการเปลี่ยนแปลงที่สำคัญของบริษัท

บริษัทฯได้ตระหนักถึงสิทธิขั้นพื้นฐานของผู้ถือหุ้นอันได้แก่ การซื้อขายหุ้น การมีส่วนแบ่งกำไรจากกิจการ การได้รับข่าวสารข้อมูลอย่างเพียงพอ การเข้าร่วมประชุมผู้ถือหุ้นเพื่อออกเสียงในที่ประชุม และให้ความสำคัญในการกำกับดูแลกิจการที่ดี โดยได้กำหนดแนวทางการดำเนินการต่างๆ เพื่อสร้างมั่นใจว่าผู้ถือหุ้นจะได้รับสิทธิคุ้มครองสิทธิขั้นพื้นฐาน ด้วยความเชื่อว่าการบริหารงานด้วยความโปร่งใส สามารถตรวจสอบได้ จะสามารถพัฒนาองค์กรให้เจริญก้าวหน้าในธุรกิจต่อไปได้ อีกทั้งยังเป็นการสร้างความเชื่อมั่นให้แก่ผู้เกี่ยวข้องทุกฝ่าย ซึ่งจะนำประโยชน์สูงสุดให้แก่ผู้ถือหุ้น และผู้เกี่ยวข้องโดยรวม จึงได้กำหนดนโยบายเกี่ยวกับสิทธิของผู้ถือหุ้นไว้ดังนี้

- ผู้ถือหุ้น จะได้รับการดูแลอย่างเท่าเทียมกันในสิทธิต่าง ๆ ทั้งมีและพึงได้ ทั้งในด้านการลงคะแนนเสียง รวมถึงสิทธิขั้นพื้นฐานอื่นๆ
- ในการประชุมสามัญประจำปี คณะกรรมการได้กำหนดให้ บริษัทฯ จัดส่งหนังสือนัดประชุมพร้อมทั้งข้อมูลประกอบการประชุมวาระต่าง ๆ ตลอดจนข้อมูลทั้งหมดที่เกี่ยวข้องกับเรื่องที่ต้องตัดสินใจในที่ประชุม ให้ผู้ถือหุ้นทราบล่วงหน้าก่อนวันนัดประชุมอย่างน้อย 7 วัน ยกเว้นกรณีที่มีมติพิเศษ บริษัทฯ จะแจ้งล่วงหน้าให้ผู้ถือหุ้นทราบก่อนวันนัดประชุมอย่างน้อย 14 วัน และยังสามารถเผยแพร่ข้อมูลดังกล่าวทั้งภาษาไทย และอังกฤษผ่านทาง Website ของ CMO Group (<http://www.cmo-group.com/investor.php>) ก่อนที่จะจัดส่งเอกสารประกอบการประชุม ได้แก่ ระเบียบวาระการประชุม, รายงานประจำปี, งบการเงินของบริษัท, งบบังคับของบริษัทในส่วนที่เกี่ยวข้องกับการประชุม, แบบฟอร์มหนังสือมอบฉันทะ 3 แบบ เพื่อเปิดโอกาสให้ผู้ประชุมได้ศึกษาข้อมูลล่วงหน้า
- บริษัทฯได้เปิดให้ผู้ถือหุ้นลงทะเบียนล่วงหน้าก่อนการประชุมอย่างน้อย 1 ชั่วโมงเสมอ ทั้งนี้คณะกรรมการได้จัดให้มีการบันทึกการประชุมที่ผ่านการรับรองจากผู้ถือหุ้น และพร้อมที่จะให้ผู้เกี่ยวข้องตรวจสอบได้
- ก่อนเริ่มประชุมทุกครั้ง ประธานกรรมการจะชี้แจงวิธีการลงคะแนน และนับคะแนน เพื่อให้ผู้ถือหุ้นเข้าใจหลักเกณฑ์โดยพร้อมเพรียงกัน
- ประธานจะจัดสรรเวลาการประชุมอย่างเพียงพอและดำเนินการประชุมอย่างโปร่งใส พร้อมทั้งเปิดโอกาสให้ผู้ถือหุ้นได้มีสิทธิอย่างเท่าเทียมกันในการสอบถาม และแสดงความคิดเห็น รวมทั้งให้ข้อเสนอแนะต่าง ๆ ในการดำเนินงานของบริษัทฯในระหว่างการประชุม โดยไม่มีการจำกัดเวลา และยังมีเปิดโอกาสให้ผู้ถือหุ้นได้มีโอกาสสอบถาม แสดงความคิดเห็นล่วงหน้าก่อนการประชุมผ่านช่องทาง Website: <http://www.cmo-group.com/investor.php> หรือทาง Email Address: cmoir@cmo-group.com อีกด้วย
- ในการประชุมผู้ถือหุ้นสามัญประจำปี ทุกครั้งที่ผ่านมา คณะกรรมการทุกท่านได้เข้าร่วมประชุม พร้อมทั้งผู้บริหารฝ่ายบัญชี และการเงิน ได้ร่วมกันตอบข้อซักถามของผู้ถือหุ้นในเรื่องที่เกี่ยวข้องอย่างพร้อมเพรียง

หมวดที่ 2. การปฏิบัติต่อผู้ถือหุ้นอย่างเท่าเทียม

บริษัทฯ ได้ให้ความสำคัญต่อสิทธิของผู้ถือหุ้นอย่างเท่าเทียม และเป็นธรรม มีการจัดการประชุมผู้ถือหุ้นโดยให้มีการปฏิบัติต่อผู้ถือหุ้นทุกรายอย่างเท่าเทียมกัน ตามนโยบายดังต่อไปนี้

- บริษัทฯเปิดโอกาสให้ผู้ถือหุ้นสามารถเพิ่มวาระการประชุม หรือเสนอชื่อนักวิชาการเพื่อดำรงตำแหน่งกรรมการล่วงหน้าผ่านทาง Website: <http://www.cmo-group.com/investor.php> หรือทาง Email Address: cmoir@cmo-group.com
- ผู้ถือหุ้นที่เป็นผู้บริหารของบริษัทฯ จะไม่เพิ่มวาระการประชุมที่ไม่ได้แจ้งเป็นการล่วงหน้าต่อผู้ถือหุ้นรายอื่นโดยไม่มีเหตุจำเป็น โดยเฉพาะวาระสำคัญที่ผู้ถือหุ้นต้องใช้เวลาในการศึกษาข้อมูลก่อนการตัดสินใจ
- ผู้ถือหุ้นที่ไม่สามารถเข้าร่วมประชุมได้ สามารถมอบฉันทะให้ตัวแทนเข้าร่วมประชุมออกเสียงในการประชุม โดยใช้ใบมอบฉันทะรูปแบบ ก, ข และ ค โดยมีการเสนอชื่อกรรมการอิสระเป็นผู้รับมอบฉันทะ

- คณะกรรมการสนับสนุนให้มีการใช้บัตรลงคะแนนเสียงในวาระที่สำคัญเกี่ยวกับรายการเกี่ยวโยง เพื่อความโปร่งใส และตรวจสอบได้ โดยกรรมการที่มีส่วนได้เสีย จะไม่มีสิทธิในการออกเสียง
- บริษัทเปิดโอกาสให้มีการลงคะแนนเลือกผู้ที่จะดำรงตำแหน่งกรรมการบริษัทเป็นรายบุคคล
- บริษัทจัดให้มีการบันทึกรายงานการประชุมอย่างถูกต้อง ครบถ้วน และจัดส่งรายงานต่อตลาดหลักทรัพย์ฯ และ กสท. รวมทั้งเผยแพร่รายงานดังกล่าวไว้บน Website ของ CMO Group <http://www.cmo-group.com/investor.php> ภายใน 14 วัน นับจากวันประชุม
- บริษัทมีการจัดทำข้อพึงปฏิบัติเกี่ยวกับจรรยาบรรณของคณะกรรมการ ฝ่ายบริหาร และพนักงานเป็นลายลักษณ์อักษร และมีการประกาศแจ้งให้กรรมการ ฝ่ายบริหาร และพนักงานทุกคนได้รับทราบ และยึดถือเป็นแนวทางในการปฏิบัติหน้าที่ตามภารกิจของบริษัทฯ ด้วยความซื่อสัตย์ สุจริต อย่างมีจริยธรรม และคุณธรรม

หมวดที่ 3. บทบาทของผู้มีส่วนได้เสีย

บริษัทฯ ให้ความสำคัญต่อสิทธิของผู้มีส่วนได้เสียทุกกลุ่ม โดยคำนึงถึงสิทธิของผู้มีส่วนได้เสียดังกล่าวตามตามข้อกำหนดของกฎหมาย หรือข้อตกลงที่ได้ทำไว้กับบริษัท ผู้ที่มีส่วนได้เสียของบริษัท ได้แก่ ผู้ถือหุ้น, พนักงาน, เจ้าหนี้, ลูกค้า, คู่แข่ง, ผู้สอบบัญชี, ผู้ประเมินอิสระ และชุมชน โดยมีความเท่าเทียมกันในการให้โอกาส และปฏิบัติอย่างเสมอภาคตามแต่ละกลุ่ม ทั้งนี้บริษัทมีนโยบายในการปฏิบัติต่อผู้ที่มีส่วนได้เสียดังนี้

- ลูกค้า - CMO Group มีการปฏิบัติตามสัญญาอย่างเคร่งครัด และประสานงานกับลูกค้าอย่างสม่ำเสมอ เพื่อให้สามารถสร้างสรรคงานที่มีคุณภาพ และตอบโต้ภัยตามความต้องการของลูกค้าได้อย่างครบถ้วน ตรงเวลา
- พนักงาน - CMO Group สรรหา คัดเลือก และบรรจุพนักงาน โดยคำนึงถึงวุฒิ ประสบการณ์ ความสามารถ เพื่อให้ทำงานในตำแหน่งที่เหมาะสม รวมทั้งส่งเสริมพนักงานให้มีโอกาสก้าวหน้าในการทำงานอย่างเท่าเทียมกัน ทั้งนี้บริษัทเน้นย้ำไม่ให้ผู้บริหาร และพนักงานใช้ข้อมูลภายในของบริษัทเพื่อแสวงหาผลประโยชน์ส่วนตน โดยกรรมการ ผู้บริหาร และพนักงานที่รับทราบข้อมูลภายในที่มีนัยสำคัญที่อาจส่งผลกระทบต่อราคาซื้อขายหลักทรัพย์ จะต้องระงับการซื้อขายหลักทรัพย์ของบริษัทฯ ในช่วง 1 เดือน ก่อนที่บริษัทฯ จะมีการประกาศผลการดำเนินงาน หรือข้อมูลภายในนั้น จะเปิดเผยต่อสาธารณชน
- รัฐบาล - CMO Group ดำเนินธุรกิจภายใต้ข้อกำหนดกฎหมาย และระเบียบต่างๆ ของหน่วยงานที่กำกับดูแลอย่างเคร่งครัด และพร้อมให้การสนับสนุนโครงการจากภาครัฐ เพื่อให้เกิดประโยชน์ต่อส่วนรวม
- ผู้ค้า/ผู้ขาย - CMO Group มีนโยบายปฏิบัติต่อผู้ขายอย่างเสมอภาคกัน และเปิดโอกาสให้ผู้ค้า/ผู้ขายรายใหม่ เข้ามานำเสนอสินค้า/บริการอย่างสม่ำเสมอ
- คู่แข่ง - CMO Group ถือปฏิบัติต่อคู่แข่งด้วยความเสมอภาค บริษัทได้มีส่วนร่วมในการก่อตั้งสมาคมธุรกิจสร้างสรรค์การจัดงาน โดยมีวัตถุประสงค์เพื่อสร้างมาตรฐานงานด้าน Event ของไทยให้ได้คุณภาพ อีกทั้งเป็นการสร้างประโยชน์ให้กับสังคมโดยเผยแพร่ความรู้ในธุรกิจ Event Management ให้กับประชาชนที่สนใจ
- สังคม - CMO Group ได้กำหนดนโยบายเพื่อให้เกิดประโยชน์แก่สังคม ดังจะเห็นได้จากการส่งเสริมศิลปวัฒนธรรม เช่น การสนับสนุนค่าใช้จ่าย และสถานที่ในการดำเนินกิจกรรมของศูนย์ประติมากรรมกรุงเทพ ซึ่งเป็นแหล่งรวมประติมากรรมร่วมสมัยที่ใหญ่ที่สุดของประเทศ เปิดให้ประชาชนทั่วไป เข้าชมได้โดยไม่เสียค่าใช้จ่ายใดๆ, การจัดงานที่แสดงถึงศิลปวัฒนธรรมต่างๆ และการสอดแทรกแนวความคิดในการจัดงานต่างๆ เพื่อสะท้อนให้เห็นถึงศิลปวัฒนธรรมของไทย รวมถึงการอนุรักษ์สิ่งแวดล้อม ซึ่งมีนโยบายให้สอดแทรกการรณรงค์เพื่อรักษาสิ่งแวดล้อม เช่น ลดการใช้วัสดุที่ทำจากไม้ นำวัสดุอุปกรณ์ หรือนำวัสดุที่มีอยู่แล้วมาใช้ซ้ำ เป็นต้น

หมวดที่ 4. การเปิดเผยข้อมูลและความโปร่งใส

บริษัทฯ มีนโยบายให้ฝ่ายบริหารดำเนินการในเรื่องเกี่ยวกับการเปิดเผยข้อมูลที่มีผลกระทบต่อความคิดเห็นของผู้ลงทุนที่ครบถ้วน ตรงต่อความเป็นจริง เชื่อถือได้ สม่ำเสมอ และทันต่อเวลา ซึ่งฝ่ายบริหารได้ให้ความสำคัญและยึดถือปฏิบัติตามโดยตลอด

- บริษัทฯ ได้เผยแพร่ข้อมูลตามเกณฑ์ที่กำหนด ผ่านช่องทางของตลาดหลักทรัพย์ฯ แบบแสดงรายการข้อมูลประจำปี (56-1) และรายงานประจำปี (56-2) รวมทั้งเผยแพร่ผ่านทาง Website ของบริษัท
- คณะกรรมการจัดให้มีรายงานความรับผิดชอบต่อรายงานทางการเงินแสดงควบคู่ไปกับรายงานของผู้สอบบัญชี และจัดให้มีรายงานการกำกับดูแลกิจการ ในรายงานประจำปี
- คณะกรรมการมีการเปิดเผยรายชื่อ และบทบาทหน้าที่ของคณะกรรมการ และคณะกรรมการตรวจสอบ จำนวนครั้งของการประชุม และจำนวนครั้งที่กรรมการเข้าประชุมในแต่ละปี
- บริษัทได้จัดให้มีหน่วยงานนักลงทุนสัมพันธ์ทำหน้าที่ในการติดต่อกับผู้ถือหุ้น นักวิเคราะห์หลักทรัพย์ ภาครัฐที่เกี่ยวข้อง และบุคคลทั่วไป เพื่อนำเสนอข่าวสารและสร้างความมั่นใจว่าบริษัทฯ สามารถจะเปิดเผยข้อมูลที่สำคัญได้อย่างถูกต้อง ทันเวลา และมีความโปร่งใส โดยนอกจากการเผยแพร่ข้อมูลตามเกณฑ์ที่กำหนดของตลาดหลักทรัพย์แห่งประเทศไทยแล้ว คณะกรรมการได้พิจารณาให้มีการเปิดเผยข้อมูลบางส่วนทั้งภาษาไทย และภาษาอังกฤษผ่านทาง Website: <http://www.cmo-group.com/investor.php>
- บริษัทมีการเปิดเผยคำตอบแทนของกรรมการในรายงานประจำปี
- บริษัทมีการเปิดเผยโครงสร้างของผู้ถือหุ้น โดยได้แจกแจงรายชื่อผู้ถือหุ้นรายใหญ่ 10 อันดับแรก และเปิดเผยข้อมูลการถือหุ้นของกรรมการ และผู้บริหาร
- บริษัทมีการเปิดเผยรายการที่เกี่ยวข้องกันในงบการเงิน โดยได้ปฏิบัติตามกฎเกณฑ์ ข้อบังคับ ประกาศ คำสั่ง หรือข้อกำหนดของตลาดหลักทรัพย์แห่งประเทศไทยอย่างเคร่งครัด
- บริษัทว่าจ้างผู้สอบบัญชีที่มีความเป็นอิสระ และมีคุณสมบัติที่ได้รับการยอมรับ และได้รับความเห็นชอบจาก กสท.
- เปิดโอกาสให้บุคคลทั่วไปสามารถซักถามข้อสงสัยต่างๆ ผ่านหน่วยงานนักลงทุนสัมพันธ์
- ในปีที่ผ่านมา บริษัทไม่เคยมีประวัติการถูกสั่งให้แก้ไขงบการเงินโดย สำนักงาน กสท.
- คณะกรรมการและผู้บริหาร มีการรายงานการถือหลักทรัพย์ และการเปลี่ยนแปลงการถือหลักทรัพย์ เป็นไปตามเกณฑ์ของสำนักงานคณะกรรมการกำกับหลักทรัพย์ และตลาดหลักทรัพย์
- กรรมการและผู้บริหาร 4 รายแรกนับจากกรรมการผู้อำนวยการ มีหน้าที่ต้องจัดทำรายงานการมีส่วนได้ส่วนเสียของตนเอง และบุคคลที่เกี่ยวข้องต่อประธานกรรมการ และประธานคณะกรรมการตรวจสอบตามพระราชบัญญัติหลักทรัพย์ และตลาดหลักทรัพย์ พ.ศ 2551

หมวดที่ 5. ความรับผิดชอบของคณะกรรมการ

คณะกรรมการบริษัทประกอบด้วยกรรมการที่มีภาวะผู้นำ, วิชาชีพ มีคุณสมบัติหลากหลายทั้งในด้านมีประสบการณ์และความสามารถเฉพาะด้าน ที่เป็นประโยชน์ต่อการดำเนินธุรกิจของบริษัท เพื่อให้เกิดประโยชน์สูงสุดแก่ผู้ถือหุ้น มีแนวทางการปฏิบัติดังนี้

1. โครงสร้างคณะกรรมการ

• บริษัทฯ มีกรรมการจำนวน 6 ท่าน โดยเป็นกรรมการอิสระจำนวน 3 ท่าน ซึ่งสัดส่วนของกรรมการอิสระมีจำนวนมากกว่า 1 ใน 3 ของกรรมการทั้งหมดตามมาตรฐานที่ดีที่กำหนดโดยตลาดหลักทรัพย์ ประธานกรรมการเป็นกรรมการอิสระไม่มีความสัมพันธ์ใดๆ กับฝ่ายบริหาร และไม่ใช่นักธุรกิจเดียวกับประธานเจ้าหน้าที่บริหาร นโยบายในการดำเนินงานของบริษัทฯ จะถูกกำหนดโดยคณะผู้บริหารซึ่งประกอบด้วยเจ้าหน้าที่ในระดับบริหารจำนวน 7 ท่าน เพื่อให้มั่นใจได้ว่าการวางแผนและการตัดสินใจทางธุรกิจมีความเหมาะสม และไม่ได้อาศัยมติของบุคคลเพียงคนเดียว หรือกลุ่มบุคคลเดียว

• คณะกรรมการมีกำหนดวาระการดำรงตำแหน่งคราวละ 3 ปี โดยในการจับฉลากให้ออกจากตำแหน่ง 1 ใน 3 ของคณะกรรมการ แล้วจึงทำการคัดเลือกกรรมการใหม่

• คณะกรรมการกำหนดนโยบายให้มีการเปิดเผยข้อมูลการดำรงตำแหน่งของกรรมการแต่ละท่านให้ผู้ถือหุ้นทราบในรายงานประจำปี

• เพื่อให้เกิดการถ่วงดุลอำนาจในการบริหาร คณะกรรมการจึงได้กำหนดอำนาจของประธานกรรมการ และกรรมการผู้จัดการ (ประธานเจ้าหน้าที่บริหาร) ไว้อย่างชัดเจน โดยตำแหน่งประธานกรรมการ และกรรมการผู้จัดการของบริษัท มิได้เป็นบุคคลเดียวกัน

• คณะกรรมการบริษัท ได้คัดเลือกกรรมการอิสระ ที่มีได้เป็นพนักงานของบริษัท เพื่อดำรงตำแหน่งประธานกรรมการบริษัท

• บริษัทได้จัดให้มีเลขาธิการประจำบริษัทซึ่งทำหน้าที่ให้คำแนะนำด้านกฎหมาย และกฎเกณฑ์ต่างๆ ที่คณะกรรมการต้องทราบ และต้องปฏิบัติตาม

2. กรรมการชุดย่อย

• คณะกรรมการบริษัทฯ ได้แต่งตั้งคณะกรรมการตรวจสอบตามกฎเกณฑ์ของตลาดหลักทรัพย์แห่งประเทศไทย ซึ่งประกอบไปด้วย กรรมการที่มีความเป็นอิสระจำนวน 3 ท่าน โดยกรรมการทั้ง 3 ท่านดังกล่าว มิได้มีตำแหน่งเป็นเจ้าหน้าที่บริหาร หรือเป็นพนักงานของบริษัท เพื่อช่วยในการกำกับดูแลกิจการ

3. บทบาทหน้าที่ และความรับผิดชอบของคณะกรรมการ

• คณะกรรมการบริษัททำหน้าที่พิจารณา ให้ความเห็น และเสนอแนะเกี่ยวกับการดำเนินงานในเรื่องที่สำคัญของบริษัท รวมถึงการควบคุม ดูแลให้ฝ่ายบริหารดำเนินงานได้โดยบรรลุเป้าหมาย ตามกลยุทธ์ แผนงาน และงบประมาณประจำปีที่ได้กำหนดไว้

• คณะกรรมการยึดถือข้อพึงปฏิบัติเกี่ยวกับจรรยาบรรณเป็นแนวทางในการปฏิบัติหน้าที่ตามภารกิจของบริษัทฯ ด้วยความซื่อสัตย์ สุจริต อย่างมีจริยธรรม และคุณธรรม เพื่อให้บรรลุผลตามเจตนารมณ์ที่กำหนดไว้

• คณะกรรมการมีบทบาทหน้าที่ในการกำกับดูแลให้บริษัท หลีกเลี่ยงมิให้เกิดรายการที่เกี่ยวข้องกัน หรือรายการที่ก่อให้เกิดความขัดแย้งด้านผลประโยชน์ อย่างไรก็ตามกรณีที่เกิดรายการที่เกี่ยวข้องกัน บริษัทได้มอบหมายให้หน่วยงานที่เกี่ยวข้องรวบรวมข้อมูลที่เกี่ยวข้องกับรายการที่เกี่ยวข้องกันดังกล่าว ก่อนที่จะนำเสนอต่อคณะกรรมการตรวจสอบเพื่อพิจารณาให้ความเห็น และนำเสนอต่อคณะกรรมการบริษัทฯ และผู้ถือหุ้นเพื่อพิจารณาอนุมัติ โดยผู้มีส่วนได้ส่วนเสียในการทำรายการใดๆ จะไม่มีสิทธิออกเสียงอนุมัติทำรายการนั้นๆ ทั้งนี้เพื่อให้เป็นไปตามระเบียบกฎเกณฑ์ของ สำนักงานคณะกรรมการกำกับหลักทรัพย์ และตลาดหลักทรัพย์ และตลาดหลักทรัพย์แห่งประเทศไทย

• คณะกรรมการบริษัทฯ เป็นผู้รับผิดชอบงบการเงินของบริษัทฯ และสารสนเทศทางการเงินที่จะปรากฏในรายงานประจำปีของบริษัทฯ งบการเงินดังกล่าวจัดทำขึ้นตามมาตรฐานการบัญชีที่ได้รับการรับรองทั่วไปในประเทศไทย โดยเลือกใช้นโยบายบัญชีที่เหมาะสม และมีการปฏิบัติตามอย่างสม่ำเสมอ และใช้ดุลยพินิจอย่างระมัดระวัง รวมทั้งมีการเปิดเผยข้อมูลที่สำคัญอย่างเพียงพอในหมายเหตุประกอบงบการเงิน

• คณะกรรมการบริษัทมีการควบคุม ดูแลการดำเนินงานในด้านการรายงานทางการเงิน และการปฏิบัติตามกฎระเบียบต่างๆ โดยผ่านคณะกรรมการตรวจสอบ และหน่วยงานตรวจสอบภายในของบริษัท โดยความรับผิดชอบของคณะกรรมการตรวจสอบ ได้แก่

- การสอบทานระบบควบคุมภายในของบริษัทฯ ผ่านทางหน่วยงานตรวจสอบภายในของบริษัท โดยให้หน่วยงานตรวจสอบภายในมีการรายงานผลการตรวจสอบไปยังกรรมการตรวจสอบโดยตรง

- การทบทวน และพิจารณางบการเงิน

- ดูแลให้บริษัทฯ ปฏิบัติตามปฏิบัติตามพระราชบัญญัติ กฏระเบียบ และกฎหมายที่เกี่ยวข้องด้วยหลักธรรมาภิบาลและตลาดหลักทรัพย์ ข้อกำหนดของตลาดหลักทรัพย์ และกฎหมายที่เกี่ยวข้องกับธุรกิจของบริษัท

- พิจารณาคัดเลือก และเสนอแต่งตั้งผู้สอบบัญชีที่มีความเป็นอิสระ และมีคุณสมบัติได้รับการยอมรับ และได้รับความเห็นชอบจาก กสท.

- จัดทำรายงานของคณะกรรมการตรวจสอบ และเปิดเผยในรายงานประจำปี

4. การประชุมคณะกรรมการ

• บริษัทฯ ได้ปฏิบัติตาม พ.ร.บ. มหชน ซึ่งกำหนดให้ต้องมีการประชุมคณะกรรมการบริษัทฯ อย่างน้อย 3 เดือนต่อครั้ง คณะกรรมการกำหนดให้มีการประชุมล่วงหน้า และมีการนัดหมายประชุมพิเศษเพิ่มเติมตามความจำเป็น โดยในปี 2555 มีการประชุมคณะกรรมการบริษัทฯ จำนวน 5 ครั้ง ทุกครั้งที่บริษัทฯ จัดให้มีการประชุมคณะกรรมการ เลขาธิการคณะกรรมการบริษัทฯ ได้แจ้งให้กรรมการทุกท่านทราบล่วงหน้า พร้อมทั้งจัดส่งวาระการประชุมและเอกสารการประชุมแก่กรรมการทุกท่าน โดยในการประชุมแต่ละครั้ง กรรมการแต่ละท่านสามารถที่จะแสดงความคิดเห็นต่อที่ประชุมได้อย่างมีอิสระ และมีเลขาธิการบริษัทเป็นผู้บันทึกการประชุม และจัดทำรายงานการประชุม

• คณะกรรมการตรวจสอบได้จัดให้มีการประชุมกรรมการตรวจสอบ อย่างน้อยหนึ่งครั้งต่อ 3 เดือน โดยในปี 2555 มีการประชุมทั้งสิ้น 4 ครั้ง โดยมีผู้ตรวจสอบภายในทำหน้าที่เป็นเลขาธิการคณะกรรมการตรวจสอบ และจัดทำรายงานการประชุม โดยในการประชุมแต่ละครั้ง เลขาธิการคณะกรรมการตรวจสอบจะแจ้งให้กรรมการทราบล่วงหน้า พร้อมทั้งจัดส่งวาระการประชุม และเอกสารประกอบการประชุมแก่กรรมการล่วงหน้าไม่น้อยกว่า 1 สัปดาห์ เมื่อมีวาระที่จะต้องพิจารณางบการเงินในการประชุมกรรมการตรวจสอบ จะมีการเชิญผู้ตรวจสอบบัญชีรับอนุญาต และเจ้าหน้าที่ผู้รับผิดชอบฝ่ายการเงิน และบัญชีเข้าร่วมประชุม เพื่อให้ความเห็นต่องบการเงิน

• บริษัทฯ ส่งเสริมให้มีการพบปะ และแลกเปลี่ยนความคิดเห็นระหว่างกรรมการ และผู้บริหารของบริษัทฯ ในโอกาสอื่น นอกเหนือจากการประชุมคณะกรรมการ เพื่อให้กรรมการได้มีโอกาสซักถามข้อสงสัยกับผู้บริหารระดับสูงของบริษัท โดยคณะกรรมการจะได้รับเชิญให้พบปะพูดคุยกับพนักงานในงานปีใหม่ของบริษัท และงาน PM Center Open House day ที่จัดเป็นประจำทุกปี

5. ค่าตอบแทนกรรมการ

• บริษัทฯ ยังไม่มีคณะกรรมการพิจารณาค่าตอบแทน อย่างไรก็ตาม คณะกรรมการบริษัทได้พิจารณารอบคอบ และได้กำหนดนโยบายค่าตอบแทนกรรมการของบริษัทไว้อย่างชัดเจนและโปร่งใส โดยค่าตอบแทนอยู่ในระดับเดียวกับอุตสาหกรรม และสูงเพียงพอที่จะดึงดูดและรักษากรรมการที่มีคุณสมบัติที่

ต้องการ ในส่วนของคำตอบแบบเจ้าหน้าที่ในระดับบริหารเป็นไปตามหลักการและนโยบายที่คณะกรรมการบริษัท กำหนด ซึ่งเชื่อมโยงกับผลการดำเนินงานของ บริษัทฯ และผลการปฏิบัติงานของเจ้าหน้าที่บริหารแต่ละท่าน รวมทั้งผลการประกอบการของ บริษัทฯ มาประกอบการพิจารณา

6. การพัฒนากรรมการ และผู้บริหาร

- คณะกรรมการส่งเสริมให้มีการฝึกอบรม และให้ความรู้แก่ผู้เกี่ยวข้องในระบบการกำกับดูแลกิจการของบริษัท อันได้แก่ ผู้บริหาร, เลขาธิการบริษัท

และหน่วยงานตรวจสอบภายใน เพื่อให้มีการปรับปรุงการปฏิบัติงานอย่างต่อเนื่อง เช่น การส่งบุคคลที่เกี่ยวข้องเข้าอบรมในหลักสูตรต่างๆที่ตลาดหลักทรัพย์แห่งประเทศไทย หรือสมาคมที่เกี่ยวข้องได้จัดขึ้น เป็นต้น

มาตรการการดูแลการใช้ข้อมูลภายใน

บริษัทฯ มีนโยบายในการดูแลการใช้ข้อมูลภายใน โดยการระมัดระวังข้อมูลในงบการเงิน ไม่ให้ผู้ที่ไม่มีส่วนเกี่ยวข้องกับงบการเงินทราบข้อมูลก่อนการเผยแพร่ต่อสาธารณชน และบริษัทฯ ได้แจ้งให้คณะกรรมการและผู้บริหารรับทราบถึงแนวทางที่เหมาะสม เกี่ยวกับการซื้อขายหุ้นในช่วงที่มีการเผยแพร่งบการเงิน โดยควรงดการซื้อขายหุ้นในช่วง 1 เดือนก่อนการเผยแพร่และ 1 อาทิตย์หลังการเผยแพร่งบการเงิน

การควบคุมภายในและการตรวจสอบภายใน

บริษัทฯ มีคณะกรรมการตรวจสอบซึ่งมีการปฏิบัติงานอย่างเป็นอิสระตามขอบเขตความรับผิดชอบที่คณะกรรมการได้รับมอบหมายให้กำกับดูแลตามข้อกำหนดที่ได้รับไว้ในกฎบัตรของคณะกรรมการตรวจสอบ (Audit Committee Charter) โดยยึดหลักเกณฑ์ที่กำหนดโดยตลาดหลักทรัพย์แห่งประเทศไทย และสำนักงานคณะกรรมการกำกับหลักทรัพย์และตลาดหลักทรัพย์เป็นแนวทางในการปฏิบัติงาน คณะกรรมการตรวจสอบได้สรุปความเห็นเห็นว่า บริษัทฯ มีระบบการกำกับดูแลกิจการที่ดีตามหลักของบรรษัทภิบาล และมีระบบการควบคุมภายในที่เหมาะสมเพียงพอ ระบบการควบคุมภายในไม่มีรายการที่เป็นผลกระทบต่อบริษัทที่เป็นสาระสำคัญ

การควบคุมภายใน

CMO Group ได้มีการกำหนด และพัฒนาระบบการควบคุมภายในตามมาตรฐานอย่างมีประสิทธิภาพและประสิทธิผล ทั้งด้านสภาพแวดล้อมภายใน, การประเมินความเสี่ยงและการติดตามประเมินผลอย่างต่อเนื่อง โดยมีการจัดโครงสร้างองค์กรที่เหมาะสมกับแผนธุรกิจ และสภาพแวดล้อมของธุรกิจที่เปลี่ยนแปลงอย่างต่อเนื่อง กำหนดหน้าที่ความรับผิดชอบของแต่ละสายงาน กระจายอำนาจให้มีการสอบยืนยันกันอย่างเป็นอิสระ บริษัทฯ คัดเลือกบุคลากรโดยพิจารณาจากคุณภาพ, ประสบการณ์ และความเหมาะสมต่อตำแหน่งงาน รวมทั้งจัดทำแนวปฏิบัติและคู่มืออำนาจดำเนินการที่เหมาะสมกับธุรกิจ เพื่อให้บริษัทฯ มีระบบการควบคุมภายในที่มีประสิทธิภาพเพียงพอ และเป็นไปตามตามหลักการดูแลกิจการที่ดี

การตรวจสอบภายใน


คณะกรรมการตรวจสอบเป็นผู้กำกับดูแลงานตรวจสอบภายในให้มีอิสระ โดยให้ผู้ตรวจสอบภายในตรวจสอบภายในรายงานผลการตรวจสอบโดยตรงต่อคณะกรรมการตรวจสอบ เพื่อให้หน่วยงานตรวจสอบภายในมีความเป็นอิสระและเชื่อถือได้อย่างแท้จริง นอกจากนี้ คณะกรรมการตรวจสอบได้ร่วมปรึกษากับผู้ตรวจสอบภายในเกี่ยวกับขอบเขตความรับผิดชอบและหน้าที่ของหน่วยงานตรวจสอบ , อนุมัติแผนงานการตรวจสอบภายใน , สอบทานต้นการปฏิบัติงานของแผนกต่างๆ และสอบทานรายการที่อาจมีความขัดแย้งของผลประโยชน์ อันเป็นผลให้บริษัทฯ มีระบบการควบคุมภายในที่ดี รวมทั้งให้เกิดความเหมาะสมกับแนวทางการดำเนินงานของบริษัทฯ และสภาพแวดล้อมที่เปลี่ยนไป เพื่อให้บริษัทฯ ปฏิบัติตามพระราชบัญญัติมหาชน, ประมวลจริยธรรม, กฎระเบียบ และกฎหมายที่เกี่ยวข้องว่าด้วยหลักทรัพย์และตลาดหลักทรัพย์ ข้อกำหนดของตลาดหลักทรัพย์ และกฎหมายที่เกี่ยวข้องกับธุรกิจของบริษัทฯ นอกจากนี้คณะกรรมการตรวจสอบยังได้ร่วมพิจารณาความน่าเชื่อถือในความถูกต้องของรายงานทางการเงิน และการเปิดเผยข้อมูลอย่างเพียงพอให้เกิดความโปร่งใส ตามแนวทางการกำกับดูแลกิจการที่ดี

นโยบายการจ่ายเงินปันผล

บริษัทฯ มีนโยบายการจ่ายเงินปันผลให้แก่ผู้ถือหุ้นในอัตราไม่น้อยกว่าร้อยละ 40 ของกำไรสุทธิหลังหักภาษีเงินได้นิติบุคคล และสำรองตามกฎหมาย ทั้งนี้ขึ้นอยู่กับภาวะเศรษฐกิจ ผลการดำเนินงานของบริษัทฯ และโครงการในการดำเนินธุรกิจในอนาคตของบริษัทฯ



ฐานะการเงินและผลการดำเนินงาน



ฐานะทางการเงินและผลการดำเนินงาน

ตารางสรุปข้อมูลทางการเงินที่สำคัญ

(หน่วย: พันบาท)

	งบการเงินรวม				งบการเงินเฉพาะกิจการ			
	2552	2553	2554	2555	2552	2553	2554	2555
ผลการดำเนินงาน:								
รายได้จากการให้บริการ	741,410	869,574	819,687	1,237,280	495,857	572,829	531,648	803,944
รายได้รวม	745,225	874,645	822,281	1,243,232	498,999	604,415	558,528	855,188
ต้นทุนการให้บริการ	606,476	668,658	648,153	968,402	412,670	474,136	470,894	695,106
กำไรขั้นต้น	134,934	200,916	171,534	268,877	83,187	98,693	60,754	108,837
ค่าใช้จ่ายในการขายและบริหาร	125,190	132,994	179,477	153,513	122,778	62,595	104,901	64,125
ดอกเบี้ยจ่าย	12,897	14,487	16,204	11,436	10,525	11,624	12,907	6,182
ค่าใช้จ่ายภาษีเงินได้	6,264	16,720	13,272	17,457	4,633	7,444	-	2,922
กำไร(ขาดทุน)สุทธิ	(5,603)	41,786	(34,826)	92,423	(51,606)	48,617	(30,174)	86,852
ฐานะทางการเงิน:								
สินทรัพย์รวม	570,890	727,646	710,275	734,455	461,226	642,874	509,155	463,463
หนี้สินรวม	322,894	436,177	414,012	356,151	267,104	400,135	324,327	195,612
ส่วนของผู้ถือหุ้น	247,996	291,470	296,263	378,304	194,122	242,739	184,828	267,851
อัตราส่วนทางการเงิน:								
อัตรากำไรขั้นต้น(%)	18.20%	23.11%	20.93%	21.73%	16.78%	17.23%	11.43%	13.54%
อัตรากำไรจากการดำเนินงาน(%)	1.83%	8.39%	-0.65%	9.81%	-7.35%	11.82%	-3.25%	11.94%
อัตรากำไรสุทธิ(%)	-0.76%	4.81%	-4.25%	7.47%	-10.41%	8.49%	-5.68%	10.80%
อัตราผลตอบแทนผู้ถือหุ้น(%)	-2.24%	15.49%	-11.85%	27.40%	-23.47%	22.26%	-14.11%	38.37%
กำไร (ขาดทุน) สุทธิต่อหุ้น (บาท)	(0.06)	0.25	(0.26)	0.55	(0.34)	0.32	(0.20)	0.56
อัตราส่วนสภาพคล่อง (เท่า)	1.01	0.75	0.94	0.98	0.93	0.69	0.89	1.15
อัตราส่วนหนี้สินต่อส่วนของผู้ถือหุ้น(เท่า)	1.30	1.50	1.40	0.94	1.38	1.65	1.75	0.73

ตารางแสดงอัตราส่วนทางการเงิน

	หน่วย	งบการเงินรวม				งบการเงินเฉพาะกิจการ			
		2552	2553	2554	2555	2552	2553	2554	2555
อัตราส่วนสภาพคล่องทางการเงิน (Liquidity ratio):									
อัตราส่วนสภาพคล่อง	เท่า	1.01	0.75	0.94	0.98	0.93	0.69	0.89	1.15
อัตราส่วนหมุนเวียนลูกหนี้การค้า	เท่า	3.75	3.42	3.26	4.93	2.51	2.76	2.50	4.22
ระยะเวลาเก็บหนี้เฉลี่ย	วัน	97.31	106.80	111.88	74.06	145.50	132.06	146.24	86.59
อัตราส่วนความสามารถในการหากำไร (Profitability ratio):									
อัตรากำไรขั้นต้น	(%)	18.20%	23.11%	20.93%	21.73%	16.78%	17.23%	11.43%	13.54%
อัตรากำไรจากการดำเนินงาน	(%)	1.83%	8.39%	-0.65%	9.81%	-7.35%	11.82%	-3.25%	11.94%
อัตรากำไรสุทธิ	(%)	-0.76%	4.81%	-4.25%	7.47%	-10.41%	8.49%	-5.68%	10.80%
อัตราผลตอบแทนผู้ถือหุ้น	(%)	-2.24%	15.49%	-11.85%	27.40%	-23.47%	22.26%	-14.11%	38.37%
อัตราส่วนแสดงประสิทธิภาพในการดำเนินงาน (Efficiency ratio):									
อัตราผลตอบแทนจากสินทรัพย์	(%)	-1.01%	6.44%	-4.84%	12.79%	-11.14%	8.81%	-5.24%	17.86%
อัตราการหมุนเวียนของสินทรัพย์	เท่า	1.34	1.34	1.14	1.71	1.07	1.04	0.92	1.65
อัตราส่วนวิเคราะห์นโยบายทางการเงิน (Financail ratio):									
อัตราส่วนหนี้สินต่อส่วนของผู้ถือหุ้น	เท่า	1.30	1.50	1.40	0.94	1.38	1.65	1.75	0.73
อัตราส่วนความสามารถชำระดอกเบี้ย	เท่า	1.05	5.04	0.33	10.61	3.46	5.82	1.34	15.52
อัตราการจ่ายเงินปันผล	(%)	-	79.95%	-	N/A	-	61.71%	-	N/A

คำอธิบายและการวิเคราะห์ฐานะทางการเงินและผลการดำเนินงาน

ภาพรวมผลการดำเนินงาน

ในปี 2555 กลุ่มบริษัท ซีเอ็มไอ จำกัด (มหาชน) มีรายได้รวมจำนวน 1,237.28 ล้านบาท สูงกว่าปี 2554 ที่มีรายได้รวมจำนวน 819.69 ล้านบาท อันเป็นผลเนื่องมาจากการรับรู้รายได้จากงาน BOI Fair 2012 ที่เลื่อนมาจากปี 2554 ซึ่งกลุ่มบริษัทฯ รับผิดชอบจำนวน 8 อาคารนิทรรศการ ประกอบกับสภาวะทางเศรษฐกิจที่ดีขึ้นทั้งภายในประเทศและภาวะเศรษฐกิจและการลงทุนจากต่างประเทศ ส่งผลให้การจัดกิจกรรมส่งเสริมการขายมีความตื่นตัวและมีการใช้เงินในกิจกรรมประเภทนี้มากขึ้นในหลากหลายอุตสาหกรรม อาทิเช่น อุตสาหกรรมยานยนต์ การสื่อสาร อสังหาริมทรัพย์ และอาหารและเครื่องดื่ม ตลอดทั้งปี 2555 ที่ผ่านมา

นอกจากนี้กลุ่มบริษัทฯ ยังมีการปรับกลยุทธ์ในการดำเนินงานเพื่อให้สอดคล้องกับสภาพเศรษฐกิจและภาวะการแข่งขันที่สูงขึ้น ทั้งการทำงานในลักษณะที่เป็นการทำงานระยะยาวรายปีกับลูกค้าประจำมากขึ้น รวมถึงการขยายงานด้านต่างประเทศ อาทิเช่น การรับทำงานให้กับลูกค้าต่างประเทศที่ต้องการจัดงานในประเทศไทย การทำงานให้กับลูกค้าในประเทศที่ต้องการจัดงานในต่างประเทศ และการเตรียมตัวรับการเปิด AEC ที่กำลังจะเกิดขึ้นในเวลาอันใกล้

ก. ความสามารถในการทำกำไร

รายได้

ในปี 2555 กลุ่มบริษัทฯ มีรายได้รวมคิดเป็นจำนวน 1,237.28 ล้านบาท เพิ่มขึ้นจากปี 2554 เป็นจำนวน 417.59 ล้านบาท หรือคิดเป็นเพิ่มขึ้นร้อยละ 50.95 ซึ่งเป็นผลมาจากการรับรู้รายได้ของงาน BOI Fair 2012 ประมาณ 300 ล้านบาท ที่เลื่อนจากปลายปี 2554 เป็นช่วงต้นปี 2555 และการรับจ้างจัดงานที่มีมูลค่าโครงการสูงอื่นๆ อีกหลายโครงการ

รายได้จากกลุ่มบริษัทฯ สามารถจำแนกเป็นประเภทต่างๆ ได้ดังนี้ รายได้จากบริการให้บริหารการจัดการจัดงาน เพิ่มขึ้นร้อยละ 54.94 หรือจากจำนวน 528.84 ล้านบาทในปี 2554 เป็นจำนวน 819.35 ล้านบาทในปี 2555 รายได้จากบริการด้านอุปกรณ์ เพิ่มขึ้นร้อยละ 53.57 หรือจากจำนวน 313.47 ล้านบาทในปี 2554 เป็นจำนวน 481.39 ล้านบาทในปี 2555 และรายได้จากการให้บริการทางด้านการผลิตสื่อนำเสนอ ลดลงร้อยละ 17.33 หรือจากจำนวน 48.89 ล้านบาทในปี 2554 เป็นจำนวน 40.42 ล้านบาทในปี 2555

ต้นทุนการให้บริการ

ในปี 2555 กลุ่มบริษัทฯ มีต้นทุนการให้บริการใกล้เคียงกับปีที่ผ่านมา โดยมีต้นทุนการให้บริการทั้งสิ้น 968.40 ล้านบาท หรือคิดเป็นร้อยละ 78.27 ของรายได้ เปรียบเทียบกับปี 2554 ที่กลุ่มบริษัทฯ มีต้นทุนการให้บริการคิดเป็นร้อยละ 79.07 ของรายได้

อัตรากำไรขั้นต้น

อัตรากำไรขั้นต้นของกลุ่มบริษัทฯ ในปี 2555 อยู่ที่ร้อยละ 21.73 ของรายได้ เพิ่มขึ้นเล็กน้อยเมื่อเทียบกับปี 2554 อยู่ที่ร้อยละ 20.93 ของรายได้

ค่าใช้จ่ายในการขายและบริหาร

ในปี 2555 กลุ่มบริษัทฯ มีค่าใช้จ่ายในการขายและบริหารทั้งสิ้น 153.51 ล้านบาท คิดเป็นร้อยละ 12.41 ของรายได้ ขณะที่ปี 2554 มีค่าใช้จ่ายในการขายและบริหารจำนวน 179.48 ล้านบาท คิดเป็นร้อยละ 21.90 ของรายได้ สาเหตุหลักของการลดลงของค่าใช้จ่ายในการขายและบริหารเนื่องมาจาก การไม่คิดต่อค่าของทรัพย์สินในโครงการ Urban Space ซึ่งรับรู้ทั้งหมดแล้วในปี 2554 ทำให้ค่าใช้จ่ายในการขายและบริหารกลับสู่ระดับปกติ

ต้นทุนทางการเงิน

ปี 2555 กลุ่มบริษัทฯ มีความสามารถในการบริหารต้นทุนทางการเงินได้ดีขึ้น เนื่องจากการบริหารระยะเวลาการเก็บหนี้ลดลงเฉลี่ยในปี 2555 ซึ่งมีระยะเวลาการเก็บหนี้เฉลี่ยเป็นจำนวน 74.06 วัน ในขณะที่ปี 2554 คิดเป็นจำนวน 111.88 วัน ส่งผลให้ต้นทุนทางการเงินลดลงร้อยละ 29.39 หรือจากจำนวน 16.20 ล้านบาทในปี 2554 เป็นจำนวน 11.44 ล้านบาทในปี 2555

กำไรสุทธิ

ในปี 2555 กลุ่มบริษัทฯ มีกำไรสุทธิ 92.42 ล้านบาท คิดเป็นร้อยละ 7.47 ของรายได้ ในขณะที่ปี 2554 ขาดทุนสุทธิ 34.83 ล้านบาท ทำให้ในปี 2555 กลุ่มบริษัทฯ มีอัตราผลตอบแทนผู้ถือหุ้นเท่ากับร้อยละ 27.40

ข. ความสามารถในการบริหารสินทรัพย์

สินทรัพย์

ณ วันที่ 31 ส.ค. 2555 กลุ่มบริษัทฯ มีสินทรัพย์รวม 734.46 ล้านบาท แบ่งเป็น สินทรัพย์หมุนเวียน 311.97 ล้านบาท และสินทรัพย์ไม่หมุนเวียนจำนวน 422.48 ล้านบาท เมื่อเปรียบเทียบกับ ณ 31 ส.ค. 2554 กลุ่มบริษัทฯ มีสินทรัพย์รวมทั้งสิ้น 710.28 ล้านบาท เป็นสินทรัพย์หมุนเวียน 355.77 ล้านบาท และสินทรัพย์ไม่หมุนเวียน 354.51 ล้านบาท

สินทรัพย์หมุนเวียนลดลงเนื่องจากการลดลงของงานระหว่างทำและการเพิ่มขึ้นของลูกหนี้การค้า ซึ่งเป็นงานที่กำลังเสร็จเรียบร้อยแล้วในปี 2555 การเพิ่มขึ้นของสินทรัพย์ไม่หมุนเวียนเนื่องจาก การเพิ่มขึ้นในหมวดของที่ดิน อาคาร และอุปกรณ์ ซึ่งเป็นการลงทุนในอุปกรณ์ของบริษัทที่ให้บริการเช่าอุปกรณ์ การลงทุนในกิจการบริษัทที่ให้บริการด้านการตลาดทางอินเทอร์เน็ต และสินทรัพย์ไม่หมุนเวียนอื่น

ปี 2555 กลุ่มบริษัทฯ มีอัตราผลตอบแทนจากสินทรัพย์ ร้อยละ 12.79 และมีอัตราหมุนเวียนของสินทรัพย์คิดเป็น 1.71 เท่า ซึ่งดีขึ้นจาก ปี 2554 ที่มีอัตราหมุนเวียนของสินทรัพย์คิดเป็น 1.14 เท่า

หนี้สิน

ณ 31 ธ.ค. 2555 กลุ่มบริษัทฯ มีหนี้สินรวมทั้งสิ้น 356.15 ล้านบาท ขณะที่สิ้นสุดปี 2554 กลุ่มบริษัทฯ มีหนี้สินรวม 414.01 ล้านบาท หนี้สินของกลุ่มบริษัทฯ ลดลงจากเจ้าหนี้การค้า และเงินเบิกเกินบัญชีและเงินกู้ยืมที่กลุ่มบริษัทฯ ชำระคืนแล้ว

ส่วนของผู้ถือหุ้น

ณ วันที่ 31 ธ.ค. 2555 กลุ่มบริษัทฯ มีส่วนของผู้ถือหุ้นรวม 378.30 ล้านบาท เพิ่มขึ้นจาก ณ วันที่ 31 ธ.ค. 2554 ซึ่งมีมูลค่ารวม 296.26 ล้านบาท ส่วนหนึ่งเป็นการเพิ่มขึ้นของกำไรสะสมของปี 2555 สำหรับส่วนของผู้ถือหุ้นบริษัทใหญ่จำนวน 84.86 ล้านบาท หรือคิดเป็นอัตราผลตอบแทนต่อหุ้นเท่ากับ 0.55 บาทต่อหุ้น ซึ่งได้มีการจ่ายปันผลระหว่างกาลเป็นหุ้นปันผล (Stock Dividend) ไปแล้วจำนวน 37.50 ล้านบาท

อีกส่วนหนึ่งเป็นผลจากการเพิ่มขึ้นของทุนจดทะเบียนที่ออกและชำระเต็มมูลค่าแล้ว โดยในปี 2555 กลุ่มบริษัทฯ ได้เพิ่มทุนจดทะเบียนจาก 150 ล้านบาท เป็น 222.5 ล้านบาท เพื่อรองรับการขยายกิจการในส่วนต่างๆ เพิ่มเติม แบ่งเป็นหุ้นปันผล (Stock Dividend) จำนวน 37.5 ล้านบาท การออกและเสนอขายใบสำคัญแสดงสิทธิในการซื้อหุ้นสามัญของบริษัทฯ (Warrant) จำนวน 30 ล้านบาท และสิทธิการซื้อหุ้นสามัญของบริษัทฯ แก่ผู้บริหาร พนักงานของบริษัทฯ และบริษัทที่เกี่ยวข้อง (ESOP) จำนวน 5 ล้านบาท ทำให้ ณ สิ้นปี 2555 บริษัทมีทุนจดทะเบียนที่ออกและชำระเต็มมูลค่าแล้วจำนวน 187.49 ล้านบาท

สภาพคล่อง

ในปี 2555 กลุ่มบริษัทฯ มีกระแสเงินสดจากกิจกรรมต่างๆ ดังนี้

- กระแสเงินสดสุทธิได้มาจากกิจกรรมดำเนินงาน 121.25 ล้านบาท
- กระแสเงินสดสุทธิใช้ในกิจกรรมลงทุน 68.88 ล้านบาท ซึ่งส่วนใหญ่เป็นการลงทุนเพิ่มเติมในสินทรัพย์ถาวร
- กระแสเงินสดสุทธิใช้ในกิจกรรมจัดหาเงิน 61.20 ล้านบาท ซึ่งเป็นผลจากการชำระคืนเงินกู้ยืม

โครงสร้างเงินทุน


อัตราส่วนหนี้สินต่อส่วนของผู้ถือหุ้นของกลุ่มบริษัทฯ ณ วันที่ 31 ธ.ค. 2555 เป็นจำนวน 0.94 เท่า ลดลงจากปี 2554 ซึ่งมีอัตราส่วนอยู่ที่ 1.40 เท่า เป็นผลมาจากการลดลงในส่วนของผู้ถือหุ้นการค้า และเงินเบิกเกินบัญชีและเงินกู้ยืม

คำตอบแทนของผู้สอบบัญชี

บริษัทฯ และบริษัทย่อย ใช้บริษัท เออีเอส ออดิท เป็นผู้สอบบัญชี โดยข้อมูลเกี่ยวกับคำตอบแทนของผู้สอบบัญชีในปี 2555 โดยเสนออัตราค่าสอบบัญชีของกลุ่มบริษัทฯ เป็นจำนวนเงิน 1,300,000 บาท



รายการระหว่างกัน



รายการระหว่างกัน

รายชื่อกิจการที่บริษัทถือหุ้นตั้งแต่ร้อยละ 10 ขึ้นไป

ชื่อบริษัท	ประเภทธุรกิจ	ชนิดของหุ้น	จำนวนหุ้นที่ถือ(หุ้น)	สัดส่วนการถือหุ้น(%)
บจก. พีเอ็ม เซ็นเตอร์	ให้เช่าสื่ออุปกรณ์ รับงานด้านติดตั้ง ภาพ แสง เสียง และเอฟเฟค	หุ้นสามัญ	1,349,991	99.99
บจก. ดิอายส์	รับทำสไลด์มัลติมีเดีย วีดีโอ มัลติมีเดีย คอมพิวเตอร์กราฟฟิก	หุ้นสามัญ	149,918	99.95
บจก. เอ็กซ์โอบีซีซี เทคโนโลยี	ให้บริการติดตั้งอุปกรณ์ไฟฟ้าและระบบสาธารณูปโภคในการจัด	หุ้นสามัญ	20,000	40.00
บจก. ไรท์ มีเดีย	ธุรกิจสื่อการตลาดออนไลน์	หุ้นสามัญ	1,750	35.00

รายการระหว่างกัน

รายการระหว่างกันกับบุคคลอื่นที่อาจมีความขัดแย้งทางผลประโยชน์ข้อมูลระหว่างกันรวมทั้งมูลค่าของรายการระหว่างกันกับบุคคลที่อาจมีความขัดแย้งทางผลประโยชน์ได้เปิดเผยในหมายเหตุประกอบงบการเงินในหัวข้อ 5 การทำรายการระหว่างกันนี้ เป็นไปตามธุรกิจปกติ โดยเป็นราคาที่ตกลงร่วมกัน และเป็นไปตามราคาตลาดที่เหมาะสม


ขั้นตอนการอนุมัติเข้าทำรายการระหว่างกัน

บริษัท หรือบริษัทย่อยจะทำรายการระหว่างกันกับบุคคลที่อาจมีความขัดแย้งทางผลประโยชน์ก็ต่อเมื่อได้รับ อนุมัติจากคณะกรรมการบริษัท หรือที่ประชุมผู้ถือหุ้นก่อนทำรายการ ทั้งนี้กับขนาดรายการตามที่ตลาดหลักทรัพย์แห่งประเทศไทยกำหนด อย่างไรก็ตามรายการที่กรรมการหรือบุคคลที่อาจมีความขัดแย้งมีส่วนได้เสียหรืออาจมีความขัดแย้งทางผลประโยชน์ใดกับบริษัทฯ ให้กรรมการซึ่งมีส่วนได้เสียในเรื่องนั้นไม่มีสิทธิออกเสียงหรือลงคะแนนในเรื่องนั้น ทั้งนี้ในการดำเนินการดังกล่าวจะไม่มีลักษณะเป็นการมอบอำนาจที่ทำให้ผู้รับมอบอำนาจสามารถอนุมัติรายการที่ตน หรือบุคคลที่อาจมีความขัดแย้ง มีส่วนได้เสียหรืออาจมีความขัดแย้งทางผลประโยชน์ในลักษณะอื่นใดกับบริษัทหรือบริษัทย่อย เว้นแต่เป็นการดำเนินการตามธุรกิจปกติของบริษัทหรือได้รับมติที่ประชุมคณะกรรมการบริษัทที่กรรมการอิสระเข้าร่วมประชุม และได้ประกอบการพิจารณาชัดเจนแล้ว

นโยบายการทำรายการระหว่างกันในอนาคต

คณะกรรมการตรวจสอบและบริษัทฯ จะร่วมกันดูแลรายการระหว่างกันดังกล่าว ที่อาจเกิดขึ้นในอนาคตว่ามีความเหมาะสมและได้รับอนุมัติตามขั้นตอนและของประกาศของตลาดหลักทรัพย์แห่งประเทศไทยและเปิดเผยข้อมูลของรายการระหว่างกันอย่างชัดเจน

รายงานคณะกรรมการตรวจสอบปี 2555



รายงานคณะกรรมการตรวจสอบปี 2555

คณะกรรมการบริษัท ซีเอ็มไอ จำกัด (มหาชน) ได้แต่งตั้งคณะกรรมการตรวจสอบ ซึ่งประกอบด้วยกรรมการอิสระที่ได้ดำรงตำแหน่งทางการบริหารหรือเป็นพนักงานของบริษัทฯ จำนวน 3 ท่าน ทุกท่านมีคุณสมบัติเป็นกรรมการตรวจสอบตามข้อกำหนดของสำนักงานคณะกรรมการกำกับหลักทรัพย์และตลาดหลักทรัพย์ ดังมีรายละเอียดต่อไปนี้ รองศาสตราจารย์จุมพล รอดคำดี เป็นประธานกรรมการตรวจสอบ, นายอนันต์ เกตุพิทยา เป็นกรรมการตรวจสอบ และนายรัตนาวุส วัชรโรทัย เป็นกรรมการตรวจสอบ กรรมการทั้ง 3 ท่าน มีความรู้และประสบการณ์เป็นผู้ทรงคุณวุฒิในด้านนิเทศศาสตร์, การบริหารธุรกิจ, การบัญชี และการเงิน โดยเลขาธิการคณะกรรมการตรวจสอบได้แก่ นายวุฒิพันธ์ ณะเมธานนท์

ในรอบบัญชีปี 2555 คณะกรรมการตรวจสอบได้ปฏิบัติหน้าที่ตามขอบเขตความรับผิดชอบที่คณะกรรมการได้รับมอบหมายให้กำกับดูแล ตามข้อกำหนดที่ได้ระบุไว้ในกฎบัตรของคณะกรรมการตรวจสอบ (Audit Committee Charter) ว่าด้วย ขอบเขตความรับผิดชอบในการสอบทานงบการเงิน, การเสนอแต่งตั้งผู้สอบบัญชีประจำปี 2555, การสอบทานให้มีการกำกับดูแลกิจการที่ดีตามหลักบรรษัทภิบาล, การสอบทานให้บริษัทมีระบบการควบคุมภายในที่เหมาะสม และกำกับดูแลงานตรวจสอบภายในให้มีประสิทธิภาพ รวมทั้งพิจารณาเปิดเผยข้อมูลของบริษัทกรณีการเกิดรายการที่เกี่ยวข้องกัน เพื่อให้สอดคล้องกับแนวปฏิบัติของตลาดหลักทรัพย์แห่งประเทศไทย

ในปี 2555 มีการประชุมกรรมการตรวจสอบจำนวน 4 ครั้ง และกรรมการตรวจสอบได้เข้าร่วมประชุมร่วมร้อยละ 92 โดยการเข้าร่วมประชุมของคณะกรรมการตรวจสอบแต่ละท่านเป็นดังนี้

รายชื่อ	ตำแหน่ง	การประชุมวาระปกติ
รองศาสตราจารย์จุมพล รอดคำดี	ประธานกรรมการตรวจสอบ	3/4
นายอนันต์ เกตุพิทยา	กรรมการตรวจสอบ	4/4
นายรัตนาวุส วัชรโรทัย	กรรมการตรวจสอบ	4/4

ในแต่ละครั้งจะประชุมร่วมกับผู้สอบบัญชี, ผู้อำนวยการฝ่ายบัญชีและการเงิน และผู้ตรวจสอบภายใน คณะกรรมการตรวจสอบได้จัดให้มีการบันทึกรายงานการประชุม และได้รายงานผลการประชุมทุกครั้งให้คณะกรรมการบริษัทฯ ทราบ ทั้งนี้ โดยสรุปสาระสำคัญในการปฏิบัติหน้าที่ได้ดังนี้

1. สอบทานงบการเงินรายไตรมาสและงบการเงินประจำปี 2555 ของบริษัท ซีเอ็มไอ จำกัด (มหาชน) และงบการเงินรวมของ CMO Group ร่วมกับฝ่ายบริหาร โดยในการพิจารณางบการเงินทุกครั้งได้มีการเชิญผู้สอบบัญชีมาร่วมประชุมและชี้แจงข้อซักถามเกี่ยวกับการจัดทำงบการเงินตามข้อกำหนดกฎหมายและมาตรฐานการบัญชี ก่อนที่คณะกรรมการตรวจสอบจะพิจารณาให้ความเห็นชอบว่างบการเงินดังกล่าวแสดงฐานะทางการเงิน และผลการดำเนินงานโดยถูกต้องตามควร ตามหลักการบัญชีที่รับรองทั่วไป และได้มีการเปิดเผยข้อมูลที่มีนัยสำคัญต่องบการเงินในหมายเหตุประกอบงบการเงินแล้ว จากนั้นจึงนำเสนอต่อคณะกรรมการบริษัทฯ เพื่อพิจารณานอุมัติ และนำเสนอไปยังตลาดหลักทรัพย์แห่งประเทศไทย และสำนักงานคณะกรรมการกำกับหลักทรัพย์และตลาดหลักทรัพย์

2. พิจารณานอุมัติแผนงานการตรวจสอบภายในประจำปี ตลอดจนสอบทานการปฏิบัติงานของหน่วยงานตรวจสอบในด้านการดำเนินงาน, การรายงานผลการตรวจสอบและการติดตามผล รวมทั้งให้ข้อเสนอแนะแนวทางในการปฏิบัติงานให้มีประสิทธิภาพและประสิทธิผล

3. กำกับดูแลงานตรวจสอบภายใน โดยสอบทานการประเมินความเพียงพอของระบบการควบคุมภายใน และพิจารณารายงานต่าง ๆ เกี่ยวกับการตรวจสอบภายใน ทั้งนี้เพื่อให้บริษัทมีระบบการควบคุมภายในที่ดี รวมทั้งให้เกิดความเหมาะสมกับแนวทางการดำเนินงานของบริษัทและสภาพแวดล้อมที่เปลี่ยนแปลงไป เพื่อให้บริษัทปฏิบัติตามพระราชบัญญัติ ฎกระทรวง และกฎหมายที่เกี่ยวข้องว่าด้วยหลักทรัพย์และตลาดหลักทรัพย์ ข้อกำหนดของตลาดหลักทรัพย์ และกฎหมายที่เกี่ยวข้องกับธุรกิจของบริษัท

4. สนับสนุนการกำกับดูแลกิจการที่ดี โดยได้ส่งตัวแทนเข้าร่วมอบรมสัมมนาที่ตลาดหลักทรัพย์แห่งประเทศไทย ในเรื่องการกำกับดูแลกิจการที่ดี


5. ตรวจสอบและให้ความเห็นชอบการทำรายการระหว่างบริษัทฯ หรือบริษัทย่อย กับบุคคลหรือนิติบุคคลที่เกี่ยวข้องกัน เพื่อให้เป็นไปตามระเบียบกฎเกณฑ์ของ สำนักงานคณะกรรมการกำกับหลักทรัพย์และตลาดหลักทรัพย์ และตลาดหลักทรัพย์แห่งประเทศไทย

6. พิจารณาความเสี่ยงต่างๆ ที่อาจเกิดขึ้นกับการประกอบธุรกิจของบริษัท เพื่อเสนอต่อคณะกรรมการบริษัทฯ พิจารณาความเสี่ยงเหล่านั้น เพื่อหามาตรการป้องกันที่เหมาะสมและมีประสิทธิภาพ

7. พิจารณาคัดเลือก, เสนอแต่งตั้ง และกำหนดค่าตอบแทนผู้สอบบัญชีของบริษัทฯ ประจำปี 2556 ซึ่งจากการพิจารณาคุณสมบัติของผู้สอบบัญชีแล้ว พบว่ามีความถูกต้องครบถ้วนตามประกาศของตลาดหลักทรัพย์แห่งประเทศไทย จึงเสนอให้ผู้สอบบัญชีของบริษัทฯ ประจำปี 2556 ได้แก่ บริษัท เอเอ็นเอส ออดิท จำกัด โดยจะนำเสนอคณะกรรมการบริษัทฯ ให้ความเห็น และเสนออุมัติต่อที่ประชุมสามัญผู้ถือหุ้น

คณะกรรมการตรวจสอบได้ปฏิบัติหน้าที่ครบถ้วนตามที่ได้รับอุมัติจากคณะกรรมการบริษัทฯ และมีความเห็นว่า บริษัทฯ มีการรายงานข้อมูลทางการเงินและผลการดำเนินงานอย่างถูกต้อง การดำเนินงานของบริษัทฯ ในปี 2555 มีระบบการกำกับดูแลกิจการที่ดีตามหลักของบรรษัทภิบาล และมีระบบการควบคุมภายในที่เหมาะสมเพียงพอ ระบบการควบคุมภายในไม่มีรายการที่เป็นผลกระทบต่อบริษัทที่เป็นสาระสำคัญ และได้รายงานผลต่อคณะกรรมการบริษัทฯ แล้ว


ในนามคณะกรรมการตรวจสอบ



รองศาสตราจารย์จุมพล รอดคำดี



การรับรองความถูกต้องของข้อมูล



การรับรองความถูกต้องของข้อมูล

บริษัทได้สอบทานข้อมูลในแบบแสดงรายการข้อมูลประจำปีฉบับนี้แล้ว และด้วยความระมัดระวัง บริษัทขอรับรองว่า ข้อมูลดังกล่าวถูกต้องครบถ้วน ไม่เป็นเท็จ ไม่ทำให้ผู้อื่นสำคัญผิด หรือไม่ขาดข้อมูลที่ควรต้องแจ้งในสาระสำคัญ นอกจากนี้ บริษัทขอรับรองว่า

(1) งบการเงินและข้อมูลทางการเงินที่สรุปมาในแบบแสดงรายการข้อมูลประจำปีได้แสดงข้อมูลอย่างถูกต้องครบถ้วนในสาระสำคัญเกี่ยวกับฐานะการเงิน ผลการดำเนินงาน และกระแสเงินสดของบริษัทและบริษัทย่อยแล้ว

(2) บริษัทเป็นผู้รับผิดชอบต่อการจัดให้มีระบบการเปิดเผยข้อมูลที่ดี เพื่อให้แน่ใจว่าบริษัทได้เปิดเผยข้อมูลในส่วนที่เป็นสาระสำคัญทั้งของบริษัทและบริษัทย่อยอย่างถูกต้องครบถ้วนแล้วรวมทั้งควบคุมดูแลให้มีการปฏิบัติตามระบบดังกล่าว


(3) บริษัทเป็นผู้รับผิดชอบต่อการจัดให้มีระบบการควบคุมภายในที่ดี และควบคุมดูแลให้มีการปฏิบัติตามระบบดังกล่าว และบริษัทได้แจ้งข้อมูลการประเมินระบบการควบคุมภายใน ณ วันที่ 20 กุมภาพันธ์ 2556 ต่อผู้สอบบัญชีและกรรมการตรวจสอบของบริษัทแล้ว ซึ่งครอบคลุมถึงข้อบกพร่องและการเปลี่ยนแปลงที่สำคัญของระบบการควบคุมภายใน รวมทั้งการกระทำที่มีชอบที่อาจมีผลกระทบต่อการจัดทำรายงานทางการเงินของบริษัทและบริษัทย่อย

ในการนี้ เพื่อเป็นหลักฐานว่าเอกสารทั้งหมดเป็นเอกสารชุดเดียวกันกับที่บริษัทได้รับรองความถูกต้องแล้ว บริษัทได้มอบหมายให้ นางสาวปิยะมาตย์ ยงศิริชัยสกุล เป็นผู้ลงลายมือชื่อกำกับเอกสารนี้ไว้ทุกหน้าด้วย หากเอกสารใดไม่มีลายมือชื่อของ นางสาวปิยะมาตย์ ยงศิริชัยสกุล กำกับไว้บริษัทจะถือว่าไม่ใช่ข้อมูลที่บริษัทได้รับรองความถูกต้องของข้อมูลแล้วดังกล่าวข้างต้น

	ชื่อ	ตำแหน่ง	ลายมือชื่อ
กรรมการผู้มีอำนาจ	นายเสริมคุณ คุณาวงศ์	ประธานเจ้าหน้าที่บริหาร
ผู้รับมอบอำนาจ	นางสาวปิยะมาตย์ ยงศิริชัยสกุล	เลขาธิการบริษัท



งบการเงิน



รายงานของผู้สอบบัญชีรับอนุญาต

เสนอ คณะกรรมการและผู้ถือหุ้น บริษัท ซีเอ็มไอ จำกัด (มหาชน) และบริษัท ย่อย และกิจการร่วมค้า

ข้าพเจ้าได้ตรวจสอบงบการเงินรวมและงบการเงินเฉพาะกิจการของ บริษัท ซีเอ็มไอ จำกัด (มหาชน) และบริษัทย่อยและกิจการร่วมค้าและของเฉพาะ บริษัท ซีเอ็มไอ จำกัด (มหาชน) ตามลำดับ ซึ่งประกอบด้วยงบแสดงฐานะการเงินรวมและงบแสดงฐานะการเงินเฉพาะกิจการ ณ วันที่ 31 ธันวาคม 2555 งบกำไรขาดทุนเบ็ดเสร็จรวมและงบกำไรขาดทุนเบ็ดเสร็จเฉพาะกิจการ งบแสดงการเปลี่ยนแปลงส่วนของผู้ถือหุ้นรวมและงบแสดงการเปลี่ยนแปลงส่วนของผู้ถือหุ้นเฉพาะกิจการ และงบกระแสเงินสดรวมและงบกระแสเงินสดเฉพาะกิจการ สำหรับปีสิ้นสุดวันเดียวกัน รวมถึงหมายเหตุสรุปนโยบายการบัญชีที่สำคัญ และหมายเหตุเรื่องอื่นๆ

ความรับผิดชอบของผู้บริหารต่องบการเงิน

ผู้บริหารเป็นผู้รับผิดชอบในการจัดทำและการนำเสนองบการเงินเหล่านี้โดยถูกต้องตามที่ควรตามมาตรฐานการรายงานทางการเงินและรับผิดชอบเกี่ยวกับการควบคุมภายในที่ผู้บริหารพิจารณาว่าจำเป็นเพื่อให้สามารถจัดทำงบการเงินที่ปราศจากการแสดงข้อมูลที่ขัดต่อข้อเท็จจริงอันเป็นสาระสำคัญไม่ว่าจะเกิดจากการทุจริตหรือข้อผิดพลาด

ความรับผิดชอบของผู้สอบบัญชี

ข้าพเจ้าเป็นผู้รับผิดชอบในการแสดงความเห็นต่องบการเงินดังกล่าวจากผลการตรวจสอบของข้าพเจ้า ข้าพเจ้าได้ปฏิบัติตามตรวจสอบตามมาตรฐานการสอบบัญชีซึ่งกำหนดให้ข้าพเจ้าปฏิบัติตามข้อกำหนดด้านจรรยาบรรณ รวมถึงวางแผนและปฏิบัติตามตรวจสอบเพื่อให้ได้ความเชื่อมั่นอย่างสมเหตุสมผลว่างบการเงินปราศจากการแสดงข้อมูลที่ขัดต่อข้อเท็จจริงอันเป็นสาระสำคัญหรือไม่

การตรวจสอบรวมถึงการใช้วิธีการตรวจสอบเพื่อให้ได้มาซึ่งหลักฐานการสอบบัญชีเกี่ยวกับจำนวนเงินและการเปิดเผยข้อมูลในงบการเงิน วิธีการตรวจสอบที่เลือกใช้ขึ้นอยู่กับดุลยพินิจของผู้สอบบัญชี ซึ่งรวมถึงการประเมินความเสี่ยงจากการแสดงข้อมูลที่ขัดต่อข้อเท็จจริงอันเป็นสาระสำคัญของงบการเงินไม่ว่าจะเกิดจากการทุจริตหรือข้อผิดพลาด ในการประเมินความเสี่ยงดังกล่าว ผู้สอบบัญชีพิจารณาการควบคุมภายในที่เกี่ยวข้องกับการจัดทำและการนำเสนองบการเงินโดยถูกต้องตามที่ควรของกิจการ เพื่อออกแบบวิธีการตรวจสอบที่เหมาะสมกับสถานการณ์ แต่ไม่ใช่เพื่อวัตถุประสงค์ในการแสดงความเห็นต่อประสิทธิภาพของการควบคุมภายในของกิจการ การตรวจสอบรวมถึงการประเมินความเหมาะสมของนโยบายการบัญชีที่ผู้บริหารใช้และความสมเหตุสมผลของประมาณการทางบัญชีที่จัดทำขึ้นโดยผู้บริหาร รวมถึงการประเมินการนำเสนองบการเงินโดยรวม

ข้าพเจ้าเชื่อว่าหลักฐานการสอบบัญชีที่ข้าพเจ้าได้รับเพียงพอและเหมาะสมเพื่อใช้เป็นเกณฑ์ในการแสดงความเห็นของข้าพเจ้า

ความเห็น

ข้าพเจ้าเห็นว่า งบการเงินรวมและงบการเงินเฉพาะกิจการข้างต้นนี้แสดงฐานะการเงินรวมและฐานะการเงินเฉพาะกิจการของ บริษัท ซีเอ็มไอ จำกัด (มหาชน) และบริษัทย่อยและกิจการร่วมค้า และของเฉพาะบริษัท ซีเอ็มไอ จำกัด (มหาชน) ตามลำดับ ณ วันที่ 31 ธันวาคม 2555 ผลการดำเนินงานรวมและผลการดำเนินงานเฉพาะกิจการ และกระแสเงินสดรวมและกระแสเงินสดเฉพาะกิจการ สำหรับปีสิ้นสุดวันเดียวกัน โดยถูกต้องตามที่ควรในสาระสำคัญตามมาตรฐานการรายงานทางการเงิน

นายอริพงศ์ อธิพงศ์สกุล

ผู้สอบบัญชีรับอนุญาตเลขทะเบียน 3500

บริษัท เออีเอส ออดิท จำกัด
กรุงเทพฯ 20 กุมภาพันธ์ 2556

บริษัท ซีเอ็มไอ จำกัด (มหาชน) และบริษัทย่อย และกิจการร่วมค้า
งบการเงินและรายงานของผู้สอบบัญชีรับอนุญาต
สำหรับปีสิ้นสุดวันที่ 31 ธันวาคม 2555

บริษัท ซีเอ็มไอ จำกัด (มหาชน) และบริษัทย่อย และกิจการร่วมค้า
 งบแสดงฐานะการเงิน
 ณ วันที่ 31 ธันวาคม 2555 และ 2554

(หน่วย : บาท)

	งบการเงินรวม		งบการเงินเฉพาะกิจการ		
	Notes	2555	2554	2555	2554
สินทรัพย์					
สินทรัพย์หมุนเวียน					
เงินสดและรายการเทียบเท่าเงินสด	6	22,724,867.64	31,552,325.75	3,686,414.54	6,953,755.00
ลูกหนี้การค้าและลูกหนี้อื่น - สุทธิ	5, 7	278,193,627.46	223,906,715.26	207,010,480.74	174,434,329.01
เงินให้กู้ยืมระยะสั้นแก่บริษัทที่เกี่ยวข้องกัน - สุทธิ	5	50,000.00	50,000.00	50,000.00	50,000.00
งานระหว่างทำและวัสดุคงเหลือ - สุทธิ	8	11,003,297.21	100,260,524.65	6,972,229.47	100,308,671.65
รวมสินทรัพย์หมุนเวียน		311,971,792.31	355,769,565.66	217,719,124.75	281,746,755.66
สินทรัพย์ไม่หมุนเวียน					
เงินฝากธนาคารที่ติดการค้ำประกัน	10	5,821,784.75	944,063.89	722,775.66	710,009.12
เงินลงทุน - สุทธิ	5	-	-	161,085,000.00	155,080,000.00
ค่าความนิยม	5	7,977,657.00	4,635,859.29	-	-
ที่ดิน อาคารและอุปกรณ์ - สุทธิ	9, 11, 14	373,343,762.09	320,227,985.73	50,655,347.72	47,886,162.41
สินทรัพย์ไม่หมุนเวียนอื่น		35,340,473.82	28,697,768.79	33,280,444.35	23,731,595.79
รวมสินทรัพย์ไม่หมุนเวียน		422,483,677.66	354,505,677.70	245,743,567.73	227,407,767.32
รวมสินทรัพย์		734,455,469.97	710,275,243.36	463,462,692.48	509,154,522.98

บริษัท ซีเอ็มไอ จำกัด (มหาชน) และบริษัทย่อย และกิจการร่วมค้า
งบแสดงฐานะการเงิน
ณ วันที่ 31 ธันวาคม 2555 และ 2554

(หน่วย : บาท)

	งบการเงินรวม		งบการเงินเฉพาะกิจการ		
	Notes	2012	2011	2012	2011
หนี้สินและส่วนของผู้ถือหุ้น					
หนี้สินหมุนเวียน					
เงินเบิกเกินบัญชีและเงินกู้ยืมระยะสั้นจากสถาบันการเงิน	11	134,208,972.21	158,173,245.64	92,293,372.82	142,243,190.87
เจ้าหนี้การค้าและเจ้าหนี้อื่น	5,12	143,120,620.08	194,244,419.56	93,791,784.52	157,987,282.60
หนี้สินตามสัญญาเช่าทางการเงินที่ครบกำหนดชำระภายใน 1 ปี	13	26,029,092.02	14,567,551.94	666,721.38	587,627.47
เงินกู้ยืมระยะยาวที่ครบกำหนดชำระภายใน 1 ปี	14	6,439,915.33	9,072,000.00	2,676,000.00	2,676,000.00
เงินกู้ยืมระยะสั้นจากบริษัทที่เกี่ยวข้องกัน	5	-	-	-	11,400,000.00
เงินกู้ยืมระยะสั้นจากบุคคลอื่น	15	7,000,000.00	-	-	-
ภาษีเงินได้ค้างจ่าย		561,767.68	1,070,117.84	-	-
รวมหนี้สินหมุนเวียน		317,360,367.32	377,127,334.98	189,427,878.72	314,894,100.94
หนี้สินไม่หมุนเวียน					
หนี้สินตามสัญญาเช่าทางการเงิน - สุทธิ	13	29,035,831.13	21,125,456.41	1,302,727.13	1,969,448.06
เงินกู้ยืมระยะยาวจากสถาบันการเงิน - สุทธิ	14	6,076,035.74	12,515,951.07	3,962,035.74	6,638,035.74
ภาระผูกพันผลประโยชน์พนักงาน	16	3,441,932.78	3,093,437.50	919,446.78	825,389.50
หนี้สินไม่หมุนเวียนอื่น		237,020.00	149,993.00	-	-
รวมหนี้สินไม่หมุนเวียน		38,790,819.65	36,884,837.98	6,184,209.65	9,432,873.30
รวมหนี้สิน		356,151,186.97	414,012,172.96	195,612,088.37	324,326,974.24

บริษัท ซีเอ็มไอ จำกัด (มหาชน) และบริษัทย่อย และกิจการร่วมค้า
 งบแสดงฐานะการเงิน
 ณ วันที่ 31 ธันวาคม 2555 และ 2554

(หน่วย : บาท)

	งบการเงินรวม		งบการเงินเฉพาะกิจการ		
	Notes	2012	2011	2012	2011
ส่วนของผู้ถือหุ้น					
ทุนเรือนหุ้น					
ทุนจดทะเบียน					
หุ้นสามัญ 222,500,000 หุ้น ในปี 2555 และ					
หุ้นสามัญ 150,000,000 หุ้น ในปี 2554					
มูลค่า หุ้นละ 1 บาท	17	222,500,000.00	150,000,000.00	222,500,000.00	150,000,000.00
หุ้นที่ออกและชำระเต็มมูลค่าแล้ว					
หุ้นสามัญ 187,494,835 หุ้น ในปี 2555 และ					
หุ้นสามัญ 150,000,000 หุ้น ในปี 2554					
มูลค่า หุ้นละ 1 บาท	20	187,494,835.00	150,000,000.00	187,494,835.00	150,000,000.00
ส่วนเกินมูลค่าหุ้นสามัญ		44,121,936.71	44,121,936.71	44,121,936.71	44,121,936.71
สำรองเพื่อการจ่ายโดยใช้หุ้นเป็นเกณฑ์	18	340,078.20	-	340,078.20	-
ส่วนลดมูลค่าจากการซื้อเงินลงทุนในบริษัทย่อย		4,907,142.73	4,907,142.73	-	-
กำไร(ขาดทุน)สะสม					
จัดสรรแล้ว					
สำรองตามกฎหมาย	19	6,827,865.34	2,485,244.36	6,827,865.34	2,485,244.36
ยังไม่ได้จัดสรร		44,697,911.07	5,843,387.13	26,065,888.86	(14,779,632.33)
องค์ประกอบอื่นของส่วนของผู้ถือหุ้น		77,684,665.63	77,684,665.63	3,000,000.00	3,000,000.00
รวมส่วนของบริษัทใหญ่		366,074,434.68	285,042,376.56	267,850,604.11	184,827,548.74
ส่วนได้เสียที่ไม่มีอำนาจควบคุม		12,229,848.32	11,220,693.84	-	-
รวมส่วนของผู้ถือหุ้น		378,304,283.00	296,263,070.40	267,850,604.11	184,827,548.74
รวมหนี้สินและส่วนของผู้ถือหุ้น		734,455,469.97	710,275,243.36	463,462,692.48	509,154,522.98

บริษัท ซีเอ็มไอ จำกัด (มหาชน) และบริษัทย่อย และกิจการร่วมค้า
งบแสดงฐานะการเงิน
ณ วันที่ 31 ธันวาคม 2555 และ 2554

(หน่วย : บาท)

	งบการเงินรวม		งบการเงินเฉพาะกิจการ	
Notes	2012	2011	2012	2011
รายได้จากการให้บริการ	1,237,279,861.49	819,687,105.45	803,943,558.16	531,647,501.22
ต้นทุนการให้บริการ	(968,402,362.07)	(648,153,403.07)	(695,106,104.23)	(470,893,832.59)
กำไรขั้นต้น	268,877,499.42	171,533,702.38	108,837,453.93	60,753,668.63
รายได้อื่น	5,951,817.18	2,594,034.01	6,845,722.37	7,248,922.35
ค่าใช้จ่ายในการขาย	(16,939,777.55)	(11,388,215.62)	(8,939,247.46)	(5,837,995.46)
ค่าใช้จ่ายในการบริหาร	(136,573,575.50)	(168,089,156.33)	(55,185,457.86)	(99,062,684.73)
ต้นทุนทางการเงิน	(11,435,830.41)	(16,204,406.34)	(6,182,393.17)	(12,907,006.27)
รายได้เงินปันผล	-	-	44,398,740.50	19,631,283.98
กำไร(ขาดทุน)ก่อนค่าใช้จ่ายภาษีเงินได้	109,880,133.14	(21,554,041.90)	89,774,818.31	(30,173,811.50)
ค่าใช้จ่ายภาษีเงินได้	(17,457,313.65)	(13,271,551.52)	(2,922,398.76)	-
กำไร(ขาดทุน)สำหรับปี	92,422,819.49	(34,825,593.42)	86,852,419.55	(30,173,811.50)
กำไรเบ็ดเสร็จอื่น :				
ส่วนเกินทุนจากการตีมูลค่าที่ดิน	-	77,685,973.54	-	3,000,000.00
กำไร(ขาดทุน)เบ็ดเสร็จรวมสำหรับปี	92,422,819.49	42,860,380.12	86,852,419.55	(27,173,811.50)
การแบ่งปันกำไร(ขาดทุน)				
ส่วนที่เป็นของผู้ถือหุ้นบริษัทใหญ่	84,861,422.30	(39,728,293.17)	86,852,419.55	(30,173,811.50)
ส่วนที่เป็นของส่วนได้เสียที่ไม่มีอำนาจควบคุม	7,561,397.19	4,902,699.75	-	-
	92,422,819.49	(34,825,593.42)	86,852,419.55	(30,173,811.50)
การแบ่งปันกำไร(ขาดทุน)เบ็ดเสร็จรวม				
ส่วนที่เป็นของผู้ถือหุ้นบริษัทใหญ่	84,861,422.30	37,956,372.46	86,852,419.55	(27,173,811.50)
ส่วนที่เป็นของส่วนได้เสียที่ไม่มีอำนาจควบคุม	7,561,397.19	4,904,007.66	-	-
	92,422,819.49	42,860,380.12	86,852,419.55	(27,173,811.50)
กำไร(ขาดทุน)ต่อหุ้น				
กำไร(ขาดทุน) ต่อหุ้นขั้นพื้นฐาน	0.55	(0.26)	0.56	(0.20)
กำไร(ขาดทุน) ต่อหุ้นปรับลด	0.54	(0.26)	0.55	(0.20)

บริษัท ซีเอ็มไอ จำกัด (มหาชน) และบริษัทย่อย และกิจการร่วมค้า
งบแสดงฐานะการเงิน
ณ วันที่ 31 ธันวาคม 2555 และ 2554

(หน่วย : บาท)

	งบการเงินรวม		งบการเงินเฉพาะกิจการ	
	2012	2011	2012	2011
กระแสเงินสดจากกิจกรรมดำเนินงาน :				
กำไร(ขาดทุน)ก่อนค่าใช้จ่ายภาษีเงินได้	109,880,133.14	(21,554,041.90)	89,774,818.31	(30,173,811.50)
ปรับกระทบกำไร(ขาดทุน)ก่อนค่าใช้จ่ายภาษีเงินได้เป็นเงินสดสุทธิรับ(จ่าย) จากกิจกรรมดำเนินงาน				
ค่าเสื่อมราคา	59,917,390.28	55,977,747.10	19,638,412.52	21,447,239.04
ขาดทุนจากการตีราคาสินทรัพย์	-	1,479,937.06	-	1,479,937.06
(กลับรายการ)ขาดทุนจากการด้อยค่าสินทรัพย์	(12,956,532.96)	25,118,347.82	(12,956,532.96)	25,118,347.82
(กลับรายการ)ค่าเผื่อนี้สงสัยจะสูญ	5,011,335.14	2,704,790.01	(101,775.69)	(263,861.58)
ค่าเผื่อการปรับมูลค่าสินค้าคงเหลือ	-	1,455,282.21	-	592,899.65
ค่าใช้จ่ายจากการประมาณการหนี้สินที่อาจเกิดขึ้น	-	1,763,922.15	-	-
ประมาณการการผูกพันผลประโยชน์พนักงาน	348,495.28	325,156.50	94,057.28	87,741.50
ส่วนแบ่งผลกำไร(ขาดทุน)จากเงินลงทุนตามวิธีส่วนได้เสีย	489.97	20,487.17	-	-
ค่าใช้จ่ายผลตอบแทนที่ใช้หุ้นเป็นเกณฑ์	340,078.20	-	340,078.20	-
รายได้เงินปันผล	-	-	(44,398,740.50)	(19,631,283.98)
กำไรจากการจำหน่ายสินทรัพย์ถาวร	(632,602.39)	(2,010,374.35)	(180,503.94)	(1,062,807.11)
(กำไร)ขาดทุนจากการจำหน่ายเงินลงทุนในบริษัทย่อย	46,912.86	(587,548.13)	(405,000.00)	(220,000.00)
ภาษีเงินได้หัก ณ ที่จ่ายตัดบัญชี	291,028.33	1,931,009.25	291,028.33	342,255.89
ค่าใช้จ่ายดอกเบี้ยจ่าย	11,435,830.41	16,204,406.34	6,182,393.17	12,907,006.27
กำไรจากการดำเนินงานก่อนการเปลี่ยนแปลงในสินทรัพย์ และหนี้สินดำเนินงาน	173,682,558.26	82,829,121.23	58,278,234.72	10,623,663.06
สินทรัพย์ดำเนินงาน (เพิ่มขึ้น) ลดลง				
ลูกหนี้การค้าและลูกหนี้อื่น	(56,626,881.34)	67,172,261.86	(24,559,406.54)	90,142,961.95
งานระหว่างทำและวัสดุคงเหลือ	89,412,276.83	(80,332,733.31)	93,336,442.18	(82,747,940.96)
ลูกหนี้รอเรียกเก็บที่อยู่ระหว่างการดำเนินคดีความ	-	128,476,484.11	-	128,476,484.11
สินทรัพย์ไม่หมุนเวียนอื่น	7,822,078.40	(12,150,894.81)	4,501,913.21	(14,632,287.02)
หนี้สินดำเนินงานเพิ่มขึ้น (ลดลง)				
เจ้าหนี้การค้าและเจ้าหนี้อื่น	(49,116,733.03)	7,955,935.90	(64,109,220.68)	(39,244,586.87)
หนี้สินไม่หมุนเวียนอื่น	87,027.00	(18,120.00)	-	-
เงินสดรับจากกิจกรรมดำเนินงาน	165,260,326.12	193,932,054.98	67,447,962.89	92,618,294.27
จ่ายดอกเบี้ย	(11,456,709.34)	(16,324,898.70)	(6,268,670.57)	(12,966,763.12)
จ่ายภาษีเงินได้	(32,549,378.77)	(29,447,557.94)	(17,264,188.86)	(15,235,030.59)
เงินสดสุทธิได้มาจากกิจกรรมดำเนินงาน	121,254,238.01	148,159,598.34	43,915,103.46	64,416,500.56

บริษัท ซีเอ็มไอ จำกัด (มหาชน) และบริษัทย่อย และกิจการร่วมค้า
งบแสดงฐานะการเงิน
ณ วันที่ 31 ธันวาคม 2555 และ 2554

(หน่วย : บาท)

	งบการเงินรวม		งบการเงินเฉพาะกิจการ	
	2012	2011	2012	2011
กระแสเงินสดจากกิจกรรมลงทุน :				
เงินฝากธนาคารที่ติดการตั้งค่าประกัน(เพิ่มขึ้น)ลดลง	(4,877,720.86)	3,689,415.82	(12,766.54)	1,897,832.97
เงินสดรับจากเงินให้กู้ยืมแก่บริษัทที่เกี่ยวข้องกัน	-	-	500,000.00	3,650,000.00
เงินสดจ่ายเงินให้กู้ยืมแก่บริษัทที่เกี่ยวข้องกัน	-	(25,000.00)	-	(725,000.00)
เงินสดรับจากการจำหน่ายเงินลงทุนในบริษัทย่อย	405,000.00	-	405,000.00	-
เงินสดจากเงินลงทุนในบริษัทย่อย	1,025,156.58	-	-	-
เงินสดจ่ายซื้อเงินลงทุน	(5,005,000.00)	-	(6,005,000.00)	-
เงินสดรับจากการจำหน่ายเงินลงทุน	-	1,320,000.00	-	1,320,000.00
สินทรัพย์สุทธิของบริษัทย่อยลดลงจากการจำหน่ายเงินลงทุน	(451,912.86)	(732,451.87)	-	-
เงินปันผลรับจากเงินลงทุน	-	-	35,983,771.00	-
ซื้อสินทรัพย์ถาวร	(60,620,423.41)	(33,918,998.80)	(9,451,066.87)	(21,302,759.58)
เงินสดรับจากการจำหน่ายสินทรัพย์ถาวร	639,907.81	2,216,267.11	180,505.94	1,112,149.53
เงินสดสุทธิได้มาจาก(ใช้ไป)กิจกรรมลงทุน	(68,884,992.74)	(27,450,767.74)	21,600,443.53	(14,047,777.08)
กระแสเงินสดจากกิจกรรมจัดหาเงิน :				
เงินเบิกเกินบัญชีและเงินกู้ยืมระยะสั้น				
จากสถาบันการเงินเพิ่มขึ้น(ลดลง) - สุทธิ	(23,964,273.43)	240,722.02	(49,949,818.05)	26,887,989.73
เงินสดจ่ายหนี้สินภายใต้สัญญาเช่าทางการเงิน	(21,593,690.60)	(11,442,544.13)	(587,627.02)	(461,865.31)
เงินสดรับจากเงินกู้ยืมระยะสั้นจากบริษัทที่เกี่ยวข้องกัน	-	9,500,000.00	-	32,500,000.00
เงินสดจ่ายชำระคืนเงินกู้ยืมระยะสั้นจากบริษัทที่เกี่ยวข้องกัน	-	(31,100,000.00)	(11,400,000.00)	(52,099,850.00)
เงินสดรับจากเงินกู้ยืมระยะสั้นจากบุคคลอื่น	7,000,000.00	12,000,000.00	-	12,000,000.00
เงินสดจ่ายชำระคืนเงินกู้ยืมระยะสั้นจากบุคคลอื่น	-	(30,000,000.00)	-	(30,000,000.00)
จ่ายชำระคืนเงินกู้ยืมระยะยาวจากสถาบันการเงิน	(9,072,000.00)	(9,071,084.67)	(2,676,000.00)	(2,676,000.00)
ส่วนได้เสียที่ไม่มีอำนาจควบคุม(เพิ่มขึ้น)ลดลง	293,962.53	(598,978.81)	-	-
เงินปันผลจ่าย	(13,860,701.88)	(34,699,610.98)	(4,169,442.38)	(30,000,000.00)
เงินสดสุทธิใช้ไปในกิจกรรมจัดหาเงิน	(61,196,703.38)	(95,171,496.57)	(68,782,887.45)	(43,849,725.58)
เงินสดและรายการเทียบเท่าเงินสดเพิ่มขึ้น(ลดลง)สุทธิ	(8,827,458.11)	25,537,334.03	(3,267,340.46)	6,518,997.90
เงินสดและรายการเทียบเท่าเงินสดคงเหลือ ณ วันต้นปี	31,552,325.75	6,014,991.72	6,953,755.00	434,757.10
เงินสดและรายการเทียบเท่าเงินสดคงเหลือ ณ วันสิ้นปี	22,724,867.64	31,552,325.75	3,686,414.54	6,953,755.00
รายละเอียดเพิ่มเติมที่ไม่เป็นตัวเลข				
ทรัพย์สินที่เพิ่มขึ้นระหว่างงวดจากสัญญาเช่าทางการเงิน	40,965,605.40	31,740,211.31	-	-
เจ้าหนี้ซื้อทรัพย์สินลดลงระหว่างปี	(2,861,503.75)	(6,514,820.40)	-	(5,225,432.15)

บริษัท ซีเอ็มไอ จำกัด (มหาชน) และบริษัทย่อย และกิจการร่วมค้า
หมายเหตุประกอบงบการเงิน
สำหรับปี สิ้นสุดวันที่ 31 ธันวาคม 2555

1. ข้อมูลทั่วไป

บริษัท ซีเอ็มไอ จำกัด (มหาชน) (“บริษัทฯ”) ได้จดทะเบียนจัดตั้งเป็นบริษัทตามกฎหมายไทยเมื่อวันที่ 5 มิถุนายน 2534 และบริษัทฯได้จดทะเบียนแปรรูปจากนิติบุคคลตามประมวลกฎหมายแพ่งและพาณิชย์ จาก “บริษัทจำกัด” เป็นนิติบุคคลตามพระราชบัญญัติมหาชนจำกัด พ.ศ. 2535 เมื่อวันที่ 29 ธันวาคม 2546 โดยประกอบธุรกิจรับจ้างจัดงานแสดงสาธารณะ งานนิทรรศการและงานบันเทิงต่างๆ โดยมีที่อยู่ที่จดทะเบียน ตั้งอยู่เลขที่ 1471 ซอยลาดพร้าว 94 ถนนลาดพร้าว แขวงพลับพลา เขตวังทองหลาง จังหวัดกรุงเทพมหานคร

2. เกณฑ์การนำเสนองบการเงิน

งบการเงินจัดทำขึ้นตามมาตรฐานการรายงานทางการเงินไทย (“มาตรฐานการรายงานทางการเงิน”) รวมถึงการตีความและแนวปฏิบัติทางการบัญชีที่ประกาศใช้โดยสภาวิชาชีพบัญชี (“สภาวิชาชีพบัญชี”) เพื่อให้เป็นไปตามหลักการบัญชีที่รับรองทั่วไปของประเทศไทย

การแสดงผลการดำเนินงานทางการเงิน ได้ทำขึ้นเพื่อให้เป็นไปตามข้อกำหนดในประกาศกรมพัฒนาธุรกิจการค้าลงวันที่ 28 กันยายน 2554 ออกตามความในพระราชบัญญัติการบัญชี พ.ศ. 2543

งบการเงินนี้ได้จัดทำขึ้นโดยใช้เกณฑ์ราคาทุนเดิมวันแต่จะเปิดเผยเป็นอย่างอื่นในนโยบายการบัญชี

งบการเงินของบริษัทได้จัดทำเป็นภาษาไทย และมีหน่วยเงินตราเป็นบาท ซึ่งการจัดทำงบการเงินดังกล่าวเป็นไปตามวัตถุประสงค์ของการจัดทำรายงานในประเทศ ดังนั้นเพื่อความสะดวกของผู้อ่านงบการเงินที่ไม่คุ้นเคยกับภาษาไทย บริษัทได้จัดทำงบการเงินฉบับภาษาอังกฤษขึ้นโดยแปลจากงบการเงินฉบับภาษาไทย

ในการจัดทำงบการเงินให้เป็นไปตามมาตรฐานการรายงานทางการเงิน ผู้บริหารต้องใช้การประมาณและข้อสมมติฐานหลายประการ ซึ่งมีผลกระทบต่อการกำหนดนโยบายและการรายงานจำนวนเงินที่เกี่ยวข้อง สินทรัพย์ หนี้สิน รายได้ และค่าใช้จ่าย การประมาณและข้อสมมติฐานมาจากประสบการณ์ในอดีตและปัจจัยต่างๆที่ผู้บริหารมีความเชื่อมั่นอย่างสมเหตุสมผลภายใต้สภาวะการณ์แวดล้อมนั้น ซึ่งไม่อาจอาศัยข้อมูลจากแหล่งอื่นและนำไปสู่การตัดสินใจเกี่ยวกับการกำหนดจำนวนสินทรัพย์และหนี้สินนั้น ๆ ดังนั้นผลที่เกิดขึ้นจริงจากการตั้งข้อสมมติฐานต่อมูลค่าตามบัญชีของสินทรัพย์และหนี้สินอาจแตกต่างไปจากที่ประมาณไว้

ประมาณการและข้อสมมติฐานที่ใช้ในการจัดทำงบการเงินจะได้รับการทบทวนอย่างสม่ำเสมอ การปรับประมาณการทางบัญชีจะบันทึกในงวดบัญชีที่การประมาณการดังกล่าวได้รับการทบทวน หากการปรับประมาณการกระทบเฉพาะงวดนั้น ๆ และจะบันทึกในงวดที่ปรับและงวดในอนาคต หากการปรับประมาณการกระทบถึงงวดปัจจุบันและอนาคต

เกณฑ์ในการจัดทำงบการเงินรวม

งบการเงินรวม ได้รวมงบการเงินของบริษัท ซีเอ็มไอ จำกัด (มหาชน) และบริษัทย่อย และกิจการร่วมค้า (รวมกันเรียกว่า “กลุ่มบริษัท”) ดังนี้

	ลักษณะของธุรกิจ	อัตราร้อยละของการถือหุ้นโดยบริษัทฯ	
		31 ธันวาคม 2555	31 ธันวาคม 2554
บริษัทย่อยที่ถือหุ้นโดยบริษัทฯ			
บริษัท พีเอ็ม เซ็นเตอร์ จำกัด	- ให้เช่าสื่ออุปกรณ์ รับงานด้านติดตั้งภาพ แสง เสียง และเอฟเฟค	99.99	99.99
บริษัท ดิอาส จำกัด	- รับทำสไลด์มัลติมีเดีย เว็บไซต์ มัลติมีเดีย คอมพิวเตอร์กราฟฟิก	99.95	99.95
บริษัท เวิร์ดแมนเชิฟ เซ็ก แอนด์ ดีไซน์ จำกัด	- ออกแบบ ตกแต่ง ประกอบ ก่อสร้าง ป้ายโฆษณาและงานโครงสร้างและตกแต่งพื้นที่สำหรับแสดงสินค้าหรืองานนิทรรศการ	-	90.00
บริษัท เอ็กซ์โปซิชั่น เทคโนโลยี จำกัด	- รับจ้างติดตั้งวัสดุและอุปกรณ์ไฟฟ้า	40.00	40.00
บริษัท โรส มีเดีย จำกัด	- ธุรกิจสื่อการตลาดออนไลน์	35.00	-
บริษัทย่อยที่ถือโดย บริษัท พีเอ็ม เซ็นเตอร์ จำกัด			
บริษัท เซ็กอว์ โซลูชั่น จำกัด	- บริการติดตั้งอุปกรณ์ระบบภาพ แสง เสียง และเทคนิคพิเศษที่ใช้ในเชิงพาณิชย์ พร้อมบริการขนส่ง	99.99	99.85
กิจการร่วมค้า			
กิจการร่วมค้า ครีม บอกซ์ และ ซีเอ็ม ออร์กาไนเซอร์	- จัดการแสดงละครเวทีในรูปแบบละครเพลง	50.00	50.00
กิจการร่วมค้า ซีเอ็มไอ – ดีเอ็นเอ็นเตอร์เทนเมนท์	- ดำเนินการสร้างสรรค ผลิต และจัดงานอีเวนต์	50.00	-

งบการเงินของบริษัท เอ็กซ์โปซิชั่น เทคโนโลยี จำกัด และบริษัท โรส มีเดีย จำกัด ได้รวมอยู่ในงบการเงินรวมถึงแม้ว่าบริษัทฯ จะถือหุ้นอยู่น้อยกว่าร้อยละ 50 เนื่องจากบริษัทฯ มีอำนาจควบคุมนโยบายทางการเงินและการดำเนินงานของบริษัทดังกล่าว

รายการและบัญชีระหว่างกันที่เป็นสาระสำคัญได้ถูกตัดออกไปในการจัดทำงบการเงินรวม
 บริษัทย่อยเป็นกิจการที่อยู่ภายใต้การควบคุมของบริษัท การควบคุมเกิดขึ้นเมื่อบริษัทมีอำนาจควบคุมทั้งทางตรงหรือทางอ้อมในการกำหนดนโยบายทางการเงินและการดำเนินงานของบริษัทนั้น เพื่อได้มาซึ่งประโยชน์จากกิจกรรมของบริษัทย่อย งบการเงินของบริษัทย่อยได้รวมอยู่ในงบการเงินรวมนับแต่วันที่มีการควบคุมจนถึงวันที่การควบคุมสิ้นสุดลง
 งบการเงินรวมจัดทำขึ้นโดยใช้นโยบายการบัญชีเดียวกันสำหรับรายการบัญชีหรือเหตุการณ์ทางบัญชีที่เหมือนกันหรือที่คล้ายคลึงกัน

การเปลี่ยนแปลงนโยบายการบัญชี ณ วันที่ 1 มกราคม 2554

ในปี 2554 กลุ่มบริษัท ได้ถือปฏิบัติตามมาตรฐานการรายงานทางการเงินที่ออกและปรับปรุงใหม่ ซึ่งการเปลี่ยนแปลงดังกล่าวมีผลกระทบต่องบการเงินจากมาตรฐานการบัญชี ฉบับที่ 16 (ปรับปรุง 2552) เรื่อง ที่ดิน อาคาร และอุปกรณ์ และมาตรฐานการบัญชี ฉบับที่ 19 เรื่อง ผลประโยชน์ของพนักงาน

มาตรฐานการรายงานทางการเงินที่ออกและปรับปรุงใหม่ แต่ยังไม่ีผลบังคับใช้

กลุ่มบริษัท ยังไม่ได้ใช้มาตรฐานการรายงานทางการเงินที่ออกและปรับปรุงใหม่ ดังต่อไปนี้
 ก) มาตรฐานการบัญชี มาตรฐานการรายงานทางการเงิน การตีความมาตรฐานการบัญชี และแนวปฏิบัติทางบัญชี ซึ่งมีผลบังคับใช้สำหรับงบการเงินที่มีรอบบัญชีเริ่มในหรือหลังวันที่ 1 มกราคม 2556 ดังต่อไปนี้

มาตรฐานการบัญชี/มาตรฐานการรายงานทางการเงิน/การตีความมาตรฐานการบัญชี

- มาตรฐานการบัญชี ฉบับที่ 12
- มาตรฐานการบัญชี ฉบับที่ 20 (ปรับปรุง 2552)
- มาตรฐานการบัญชี ฉบับที่ 21 (ปรับปรุง 2552)
- มาตรฐานการรายงานทางการเงิน ฉบับที่ 8
- การตีความมาตรฐานการบัญชี ฉบับที่ 10
- การตีความมาตรฐานการบัญชี ฉบับที่ 21
- การตีความมาตรฐานการบัญชี ฉบับที่ 25
- ประกาศสภาวิชาชีพบัญชี ฉบับที่ 34/2555

เรื่อง

- ภาษีเงินได้
- การบัญชีสำหรับเงินอุดหนุนจากรัฐบาลและเปิดเผยข้อมูลเกี่ยวกับความช่วยเหลือจากรัฐบาล
- ผลกระทบจากการเปลี่ยนแปลงของอัตราแลกเปลี่ยนเงินตราต่างประเทศ
- ส่วนงานดำเนินงาน
- ความช่วยเหลือจากรัฐบาล – กรณีที่ไม่มีความเกี่ยวข้องอย่างเฉพาะเจาะจงกับกิจกรรมดำเนินงาน
- ภาษีเงินได้ – การได้รับประโยชน์จากสินทรัพย์ที่ไม่ได้คิดค่าเสื่อมราคาใหม่ที่ราคาใหม่
- ภาษีเงินได้ – การเปลี่ยนแปลงสภาพทางภาษีของกิจการหรือของผู้ถือหุ้น
- แนวปฏิบัติทางบัญชีเกี่ยวกับการโอนและการรับโอนสินทรัพย์ทางการเงิน

ฝ่ายบริหารของกลุ่มบริษัท ได้ประเมินแล้วเห็นว่ามาตรฐานการบัญชี มาตรฐานการรายงานทางการเงิน การตีความมาตรฐานการบัญชี และแนวปฏิบัติทางบัญชี ฉบับดังกล่าวไม่มีผลกระทบต่องบการเงินที่เป็นสาระสำคัญต่องบการเงินสำหรับปีที่เริ่มใช้ ยกเว้นมาตรฐานการบัญชี ดังต่อไปนี้

มาตรฐานการบัญชี ฉบับที่ 12 เรื่อง ภาษีเงินได้

การเปลี่ยนแปลงที่สำคัญของมาตรฐานการบัญชี ฉบับที่ 12 ระบุให้กลุ่มบริษัท ต้องบันทึกสินทรัพย์ภาษีเงินได้รอการตัดบัญชี และหนี้สินภาษีเงินได้รอการตัดบัญชี ในงบการเงิน สินทรัพย์และหนี้สินภาษีเงินได้รอการตัดบัญชีคือ จำนวนภาษีเงินได้ที่กลุ่มบริษัทต้องได้รับ หรือจ่ายในอนาคต ตามลำดับ ซึ่งเกิดจากผลแตกต่างชั่วคราวระหว่างมูลค่าทางบัญชีของสินทรัพย์และหนี้สินที่แสดงในงบแสดงฐานะการเงินกับฐานภาษีของสินทรัพย์และหนี้สินนั้น และขาดทุนทางภาษีที่ยังไม่ได้ใช้ ปัจจุบันกลุ่มบริษัทไม่ได้บันทึกภาษีเงินได้รอการตัดบัญชีในงบการเงิน

กลุ่มบริษัท จะถือปฏิบัติตามมาตรฐานการบัญชี ฉบับที่ 12 สำหรับรอบระยะเวลาบัญชีที่เริ่มตั้งแต่วันที่ 1 มกราคม 2556 เป็นต้นไป ผลกระทบของการเปลี่ยนแปลงจะปรับปรุงย้อนหลังในงบการเงิน และปรากฏในงบแสดงฐานะการเงิน ณ วันที่ 31 ธันวาคม 2555 และวันที่ 1 มกราคม 2555 ผู้บริหารประมาณผลกระทบต่องบแสดงฐานะการเงิน ณ วันที่ 31 ธันวาคม 2555 และวันที่ 1 มกราคม 2555 ดังนี้

	(หน่วย: ล้านบาท)			
	งบการเงินรวม		งบการเงินเฉพาะกิจการ	
	31 ธันวาคม 2555	1 มกราคม 2555	31 ธันวาคม 2555	1 มกราคม 2555
งบแสดงฐานะการเงิน				
สินทรัพย์ภาษีเงินได้รอการตัดบัญชีเพิ่มขึ้น	3.21	11.72	4.57	9.93
หนี้สินภาษีเงินได้รอการตัดบัญชีเพิ่มขึ้น	15.54	15.54	0.60	0.60
กำไรสะสมเพิ่มขึ้น	3.21	11.72	4.57	9.93
องค์ประกอบอื่นของส่วนของผู้ถือหุ้นลดลง	15.54	15.54	0.60	0.60

	(หน่วย: ล้านบาท)	
	งบการเงินรวม	งบการเงินเฉพาะกิจการ
งบกำไรขาดทุนเบ็ดเสร็จสำหรับปีสิ้นสุดวันที่ 1 ธันวาคม 2555		
กำไร(ขาดทุน)รวมสำหรับปี		
ยอดก่อนปรับปรุง	92.42	86.85
ปรับปรุงภาษีเงินได้รอการตัดบัญชี	(8.51)	(5.36)
ยอดหลังปรับปรุง	83.91	81.49
กำไรต่อหุ้นขั้นพื้นฐานลดลง(บาทต่อหุ้น)	(0.05)	(0.03)

ว) การตีความมาตรฐานการรายงานทางการเงิน และการตีความมาตรฐานการบัญชีซึ่งมีผลบังคับใช้สำหรับงบการเงินที่มีรอบบัญชีเริ่มในหรือหลังวันที่ 1 มกราคม 2557 ดังต่อไปนี้

การตีความมาตรฐานการรายงานทางการเงิน

/การตีความมาตรฐานการบัญชี

การตีความมาตรฐานการรายงานทางการเงิน
 การตีความมาตรฐานการรายงานทางการเงิน
 การตีความมาตรฐานการรายงานทางการเงิน
 การตีความมาตรฐานการบัญชี

เรื่อง

ฉบับที่ 4 การประเมินว่าข้อตกลงประกอบด้วยสัญญาเช่าหรือไม่
 ฉบับที่ 12 ข้อตกลงสัมปทานบริการ
 ฉบับที่ 13 โปรแกรมสิทธิพิเศษแก่ลูกค้า
 ฉบับที่ 29 การเปิดเผยข้อมูลของข้อตกลงสัมปทานบริการ

ฝ่ายบริหารของกลุ่มบริษัทอยู่ระหว่างการประเมินผลกระทบต่องบการเงินในปีที่เริ่มใช้การตีความมาตรฐานการรายงานทางการเงินและการตีความมาตรฐานการบัญชีฉบับดังกล่าว

3. นโยบายการบัญชีที่สำคัญ

การรับรู้รายได้และค่าใช้จ่าย

รายได้และค่าใช้จ่ายรับรู้ตามเกณฑ์คงค้าง

รายได้จากการรับจ้างจัดงานแสดงสาธารณะ งานนิทรรศการและงานบันเทิงต่าง ๆ รับรู้เป็นรายได้เมื่องานแล้วเสร็จ รายได้จากงานที่เสร็จแล้วและยังไม่เรียกเก็บได้แสดงเป็นลูกหนี้รอเรียกเก็บซึ่งแสดงรวมในลูกหนี้การค้า

รายได้จากงานก่อสร้างตกแต่งสถานที่รับรู้ตามวิธีอัตราส่วนของงานที่ทำเสร็จ โดยถือตามสัดส่วนของต้นทุนจริงที่เกิดขึ้นเทียบกับต้นทุนประมาณของงานนั้น ๆ รายได้ที่ยังไม่ได้เรียกเก็บบันทึกไว้ในลูกหนี้รอเรียกเก็บ ต้นทุนที่เกี่ยวข้องรับรู้เป็นต้นทุนในงบกำไรขาดทุนเบ็ดเสร็จ

รายได้จากการให้เช่าอุปกรณ์และบริการรับจ้างดูแลงานด้านติดตั้ง ภาพ แสง เสียง และเอฟเฟคต่าง ๆ รับรู้เป็นรายได้เมื่องานแล้วเสร็จ

รายได้จากการบริการรับจ้างทำสไลด์ มัลติมีเดีย วัสดุพิมพ์ และคอมพิวเตอร์ กราฟฟิค รับรู้เป็นรายได้เมื่อได้ส่งมอบงานให้ลูกค้า

รายได้จากการบริการด้านดนตรีและจัดการศิลปินรับรู้เป็นรายได้เมื่องานแล้วเสร็จ

ต้นทุนของงานที่ยังไม่ได้แล้วเสร็จหรือยังไม่ได้ส่งมอบบันทึกเป็นงานระหว่างทำ

เงินสดและรายการเทียบเท่าเงินสด

เงินสดและรายการเทียบเท่าเงินสดที่แสดงในงบกระแสเงินสด ได้แก่ เงินสดในมือ และเงินฝากธนาคารทุกประเภท และเงินฝากประจำที่มีวันครบกำหนดไม่เกิน 3 เดือน ยกเว้นเงินฝากธนาคารที่ติดภาระค่าประกัน

ค่าเผื่อนี้สงสัยจะสูญ

บริษัทฯ และบริษัทย่อยตั้งค่าเผื่อนี้สงสัยจะสูญเท่าจำนวนหนี้ที่คาดว่าจะเก็บเงินจากลูกหนี้ไม่ได้ โดยประมาณจากประสบการณ์ในการเก็บหนี้และพิจารณาถึงฐานะการเงินของลูกหนี้ในปัจจุบัน

งานระหว่างทำและวัสดุคงเหลือ

ต้นทุนของงานที่ยังไม่รับรู้เป็นรายได้ จะบันทึกเป็นงานระหว่างทำ โดยแสดงด้วยมูลค่าตามใบกำกับสินค้าหลังหักส่วนลด

วัสดุคงเหลือแสดงในราคาทุนตามวิธีเข้าก่อนออกก่อน

เงินลงทุนในบริษัทย่อย และกิจการร่วมค้า

เงินลงทุนในกิจการร่วมค้าแสดงตามวิธีรวมสัดส่วนในงบการเงินรวม

เงินลงทุนในบริษัทย่อย และกิจการร่วมค้า แสดงตามวิธีราคาทุนหักค่าเผื่อการด้อยค่า (ถ้ามี) ในงบการเงินเฉพาะกิจการ

บริษัทได้แสดงยอดคงเหลือของค่าความนิยมติดลบที่เกิดจากการซื้อเงินลงทุนในบริษัทย่อยแห่งหนึ่งเป็น "ส่วนลดมูลค่าเงินลงทุน" ในส่วนของผู้ถือหุ้น โดยจะรับรู้ในงบกำไรขาดทุนเบ็ดเสร็จเมื่อมีการจำหน่ายเงินลงทุน

ที่ดิน อาคาร และอุปกรณ์และค่าเสื่อมราคา

ที่ดินแสดงตามวิธีราคาใหม่ ตามราคาประเมินของผู้ประเมินอิสระลงวันที่ 9 กุมภาพันธ์ 2554 โดยวิธีราคาตลาด

อาคาร และอุปกรณ์แสดงตามราคาทุนหลังหักค่าเสื่อมราคาสะสม และขาดทุนจากการด้อยค่าของสินทรัพย์ (ถ้ามี)

ค่าเสื่อมราคาของอาคารและอุปกรณ์คำนวณจากราคาทุนของสินทรัพย์โดยวิธีเส้นตรงตามอายุการใช้งานโดยประมาณดังต่อไปนี้ :-

	<u>อายุการให้ประโยชน์(จำนวนปี)</u>
อาคาร	30
ส่วนปรับปรุงอาคาร	5
อาคารและอุปกรณ์บนพื้นที่เช่า	อายุสัญญาเช่า
อุปกรณ์ดำเนินงาน	3, 5
เครื่องใช้สำนักงาน	3, 5
เครื่องตกแต่งและติดตั้ง	5
ยานพาหนะ	5

สัญญาเช่าทางการเงิน

กลุ่มบริษัทบันทึกอุปกรณ์ดำเนินงานและยานพาหนะตามสัญญาเช่าทางการเงินเป็นสินทรัพย์และหนี้สินด้วยจำนวนเท่ากับราคาขายคืนของสินทรัพย์ที่เช่า ณ วันที่เริ่มต้นของสัญญาเช่าหรือมูลค่าปัจจุบันของจำนวนเงินขั้นต่ำที่ต้องจ่ายตามสัญญาเช่าแล้วแต่จำนวนใดจะต่ำกว่า ซึ่งใช้อัตราดอกเบี้ยตามสัญญาเช่าสำหรับการคิดลดหรือคำนวณมูลค่าปัจจุบันของจำนวนเงินขั้นต่ำที่ต้องจ่ายตามสัญญาเช่า โดยดอกเบี้ยจ่ายจะถูกบันทึกตามงวดต่าง ๆ ตลอดอายุสัญญาเช่าตามยอดคงเหลือของเจ้าหนี้ตามสัญญาเช่าทางการเงินในแต่ละปี

ผลประโยชน์ของพนักงาน

ผลประโยชน์ระยะสั้น

กลุ่มบริษัทรับรู้เงินเดือน ค่าจ้าง โบนัส และเงินสมทบกองทุนประกันสังคมเป็นค่าใช้จ่ายตามเกณฑ์คงค้าง

ผลประโยชน์หลังออกจากงาน – โครงการผลประโยชน์ที่กำหนดไว้

การผูกพันผลประโยชน์พนักงานส่วนที่เป็นเงินชดเชยตามกฎหมายแรงงานเป็นค่าใช้จ่ายตลอดอายุการทำงานของพนักงาน โดยการประมาณจำนวนเงินผลประโยชน์ในอนาคตที่พนักงานจะได้รับจากการทำงานให้กับกลุ่มบริษัทตลอดระยะเวลาทำงานถึงปีที่เกษียณอายุงานในอนาคตตามหลักคณิตศาสตร์ประกันภัย โดยผลประโยชน์ดังกล่าวได้ถูกคิดลดเป็นมูลค่าปัจจุบัน อัตราคิดลดใช้อัตราผลตอบแทนของพันธบัตรรัฐบาลเป็นอัตราอ้างอิงเริ่มต้น การประมาณการการผูกพันดังกล่าวคำนวณตามหลักคณิตศาสตร์ประกันภัยโดยใช้วิธีคิดลดแต่ละหน่วยที่ประมาณการไว้ (Projected Unit Credit Method)

เมื่อข้อสมมติที่ใช้ในการประมาณการตามหลักคณิตศาสตร์ประกันภัยมีการเปลี่ยนแปลง กลุ่มบริษัทจะรับรู้ผลกำไรหรือขาดทุนจากการประมาณการตามหลักคณิตศาสตร์ประกันภัยที่เกิดขึ้นในกำไรหรือขาดทุนทั้งจำนวน

ประมาณการหนี้สิน

กลุ่มบริษัทจะบันทึกประมาณการหนี้สินไว้ในบัญชีเมื่อการผูกพันซึ่งเป็นผลมาจากเหตุการณ์ในอดีตได้เกิดขึ้นแล้วและมีความเป็นไปได้ค่อนข้างแน่นอนว่ากลุ่มบริษัทจะเสียทรัพยากรเชิงเศรษฐกิจไปเพื่อปลดปล่อยภาระผูกพันนั้น และกลุ่มบริษัทสามารถประมาณมูลค่าการผูกพันนั้นได้อย่างน่าเชื่อถือ

ภาษีเงินได้ต้นบุคคลสำหรับปี คำนวณจากกำไรสุทธิสำหรับปีหลังจากปรับด้วยค่าใช้จ่ายต่างๆ ที่ไม่อนุญาตให้ถือเป็นรายจ่ายหรือรายได้ที่ได้รับการยกเว้นในการคำนวณภาษีเงินได้ต้นบุคคลที่ประกาศตามประมวลรัษฎากร (อัตราภาษีปี 2555: 23% และปี 2554: 30%)

รายการบัญชีที่เป็นเงินตราต่างประเทศ

รายการบัญชีที่เป็นเงินตราต่างประเทศแปลงค่าเป็นเงินบาทโดยใช้อัตราแลกเปลี่ยน ณ วันที่เกิดรายการ สินทรัพย์และหนี้สินที่เป็นเงินตราต่างประเทศที่มียอดคงเหลืออยู่ ณ วันที่ในงบแสดงฐานะการเงินได้บันทึกไว้เป็นเงินบาทโดยใช้อัตราแลกเปลี่ยน ณ วันที่นั้น กำไรหรือขาดทุนจากอัตราแลกเปลี่ยนรับรู้เป็นรายได้หรือค่าใช้จ่ายสำหรับปี

กำไร(ขาดทุน)ต่อหุ้นขั้นพื้นฐานและกำไร(ขาดทุน)ต่อหุ้นปรับลด

กำไร(ขาดทุน)ต่อหุ้นขั้นพื้นฐานคำนวณโดยการหารกำไร(ขาดทุน)สำหรับปี ด้วยจำนวนหุ้นสามัญถ่วงเฉลี่ยถ่วงน้ำหนักที่ออกจำหน่ายและชำระแล้วและจำนวนหุ้นที่เพิ่มขึ้นจากการแปลงใบสำคัญแสดงสิทธิในระหว่างปี

ในการคำนวณกำไร(ขาดทุน)ต่อหุ้นปรับลดคำนวณโดยการหารกำไร(ขาดทุน)สุทธิด้วยจำนวนหุ้นสามัญถ่วงเฉลี่ยถ่วงน้ำหนักที่โดยรวมผลกระทบจากใบสำคัญแสดงสิทธิที่จะซื้อหุ้นสามัญสำหรับปี

เครื่องมือทางการเงิน

กลุ่มบริษัทไม่มีนโยบายที่จะประกอบธุรกรรมตราสารอนุพันธ์เพื่อการเก็งกำไรหรือเพื่อการค้า และไม่มีธุรกรรมดังกล่าว

4. การใช้ดุลยพินิจและประมาณการทางบัญชีที่สำคัญ

ในการจัดทำงบการเงินตามมาตรฐานการบัญชีที่รับรองทั่วไป ฝ่ายบริหารจำเป็นต้องใช้ดุลยพินิจและการประมาณการในเรื่องที่มีความไม่แน่นอนเสมอการใช้ดุลยพินิจและการประมาณการดังกล่าวนี้ส่งผลกระทบต่อจำนวนเงินที่แสดงในงบการเงินและต่อข้อมูลที่แสดงในหมายเหตุประกอบงบการเงิน ผลที่เกิดขึ้นจริงอาจแตกต่างไปจากจำนวนที่ประมาณการไว้ การใช้ดุลยพินิจและการประมาณการที่สำคัญมีดังนี้

ค่าเผื่อนี้สงสัยจะสูญของลูกหนี้

ในการประมาณค่าเผื่อนี้สงสัยจะสูญของลูกหนี้ ฝ่ายบริหารจำเป็นต้องใช้ดุลยพินิจในการประมาณการผลขาดทุนที่คาดว่าจะเกิดขึ้นจากลูกหนี้แต่ละราย โดยคำนึงถึงประสบการณ์การเก็บเงินในอดีต อายุของหนี้ที่คงค้างและสภาพเศรษฐกิจที่เป็นอยู่ในขณะนั้น เป็นต้น

ค่าเผื่อการลดลงของมูลค่าสินค้าคงเหลือ

ในการประมาณค่าเผื่อการลดลงของมูลค่าสินค้าคงเหลือฝ่ายบริหารได้ใช้ดุลยพินิจในการประมาณการผลขาดทุนที่คาดว่าจะเกิดขึ้นจากสินค้าคงเหลือนั้น โดยค่าเผื่อการลดลงของมูลค่าสุทธิที่ได้รับ พิจารณาจากราคาตลาดที่คาดว่าจะขายได้ตามปกติของธุรกิจหักด้วยค่าใช้จ่ายในการขายสินค้านั้น และค่า

เพื่อสำหรับสินค้าเก่าล้าสมัย เคลื่อนไหวช้าหรือเสื่อมคุณภาพพิจารณาจากอายุโดยประมาณของสินค้าแต่ละชนิด

สัญญาเช่า

ในการพิจารณาประเภทของสัญญาเช่าว่าเป็นสัญญาเช่าดำเนินงานหรือสัญญาเช่าทางการเงิน ฝ่ายบริหารได้ใช้ดุลยพินิจในการประเมินเงื่อนไขและรายละเอียดของสัญญาเพื่อพิจารณาว่าบริษัทฯ ใดโอนหรือรับโอนความเสี่ยงและผลประโยชน์ในสินทรัพย์ที่เช่าดังกล่าวแล้วหรือไม่

ที่ดิน อาคารและอุปกรณ์และค่าเสื่อมราคา

ในการคำนวณค่าเสื่อมราคาของอาคารและอุปกรณ์ ฝ่ายบริหารจำเป็นต้องทำการประมาณอายุการใช้งานและมูลค่าซากเมื่อเลิกใช้งานของอาคารและอุปกรณ์ และต้องทบทวนอายุการใช้งาน และมูลค่าซากใหม่หากมีการเปลี่ยนแปลงเช่นนั้นเกิดขึ้น

นอกจากนี้ฝ่ายบริหารจำเป็นต้องสอบทานการด้อยค่าของที่ดิน อาคารและอุปกรณ์ในแต่ละช่วงเวลาและบันทึกจากผลการด้อยค่าหากคาดว่ามูลค่าที่คาดว่าจะได้รับคืนต่ำกว่ามูลค่าตามบัญชีของสินทรัพย์นั้น ในการนี้ฝ่ายบริหารจำเป็นต้องใช้ดุลยพินิจที่เกี่ยวข้องกับการคาดการณ์รายได้และค่าใช้จ่ายในอนาคตซึ่งเกี่ยวข้องกับสินทรัพย์นั้น

ค่าความนิยม

ในการบันทึกและวัดมูลค่าของค่าความนิยม ณ วันที่ได้มา ตลอดจนการทดสอบการด้อยค่าในภายหลัง ฝ่ายบริหารจำเป็นต้องประมาณการกระแสเงินสดที่คาดว่าจะได้รับในอนาคตจากสินทรัพย์ หรือ หน่วยของสินทรัพย์ที่ก่อให้เกิดเงินสด รวมทั้งการเลือกอัตราคิดลดที่เหมาะสมในการคำนวณหามูลค่าปัจจุบันของกระแสเงินสดนั้นๆ

5. รายการกับบุคคลหรือบริษัทที่เกี่ยวข้องกัน

บริษัทฯ มีรายการธุรกิจที่สำคัญกับบุคคลและบริษัทที่เกี่ยวข้องกันซึ่งมีความเกี่ยวข้องกันทั้งโดยทางตรงและโดยทางอ้อมในหุ้นสามัญและ/หรือเป็นกรรมการชุดเดียวกัน ผลของรายการดังกล่าวได้แสดงไว้ในงบการเงินตามมาตรฐานที่ตกลงร่วมกันโดยบริษัทฯ และบุคคลและบริษัทที่เกี่ยวข้องกันเหล่านี้ บริษัทฯ มีรายการสำหรับปีสิ้นสุดวันที่ 31 ธันวาคม 2555 และ 2554 ที่มีสาระสำคัญดังต่อไปนี้

	(หน่วย : พันบาท)			
	งบการเงินรวม		งบการเงินเฉพาะกิจการ	
	2555	2554	2555	2554
รายการระหว่างบริษัทฯ กับบริษัทที่เกี่ยวข้องกัน				
สำหรับปี สิ้นสุดวันที่ 31 ธันวาคม				
บริษัทย่อย				
รายได้เงินปันผล	-	-	44,399	19,631
รายได้อื่น ๆ	-	-	1,611	4,792
ต้นทุนบริการ	-	-	84,438	67,740
ค่าใช้จ่ายอื่น ๆ	-	-	1,612	883
ดอกเบี้ยจ่าย	-	-	375	1,225
กิจการร่วมค้า				
รายได้จากการบริการ	15,551	-	31,101	-
บริษัทที่เกี่ยวข้องกัน				
ดอกเบี้ยจ่าย	-	202	-	202
กรรมการ				
ดอกเบี้ยจ่าย	-	640	-	221
บุคคลที่เกี่ยวข้องกัน				
ดอกเบี้ยจ่าย	-	673	-	673

บริษัทฯ มีรายการกับกิจการที่เกี่ยวข้องกันข้างต้นโดยใช้ราคาทุนบวกกำไรและตามสัญญาที่ตกลงร่วมกัน

คำตอบแทนแก่ผู้บริหารสำคัญ

คำตอบแทนแก่ผู้บริหารสำคัญสำหรับปีสิ้นสุดวันที่ 31 ธันวาคม 2555 และ 2554 ประกอบด้วย:

(หน่วย : บาท)

	งบการเงินรวม		งบการเงินเฉพาะกิจการ	
	2555	2554	2555	2554
ผลประโยชน์ระยะสั้น	48,464,177.61	36,108,025.95	27,605,650.84	20,243,498.00
ผลประโยชน์เมื่อถูกเลิกจ้าง	314,898.41	237,880.30	59,893.33	58,165.28
รวมคำตอบแทนที่จ่ายให้ผู้บริหารสำคัญ	48,779,076.02	36,345,906.25	27,665,544.17	20,301,663.28

ณ วันที่ 31 ธันวาคม 2555 และ 2554 ยอดคงค้างของรายการข้างต้นได้แสดงแยกต่างหากในงบแสดงฐานะการเงิน ซึ่งมีรายละเอียดดังนี้

(หน่วย : พันบาท)

	งบการเงินรวม		งบการเงินเฉพาะกิจการ	
	2555	2554	2555	2554
ลูกหนี้การค้า - บริษัทที่เกี่ยวข้องกัน				
กิจการร่วมค้า คริม บอกซ์ และ ซีเอ็ม ออร์กานไนเซอร์	45	45	45	45
บริษัท เอ็กซ์โปซิชั่น เทคโนโลยี จำกัด	-	-	321	-
บริษัท คิวเอส จำกัด	-	-	1,190	2,780
กิจการร่วมค้า ซีเอ็ม โอ ดี เอ็นเตอร์เทนเมนท์	10,318	-	20,635	-
รวมลูกหนี้การค้า- บริษัทที่เกี่ยวข้องกัน	10,363	45	22,191	2,825
ลูกหนี้อื่น - บริษัทที่เกี่ยวข้องกัน				
กิจการร่วมค้า ซีเอ็ม โอ ดี เอ็นเตอร์เทนเมนท์	216	-	431	-
ดอกเบี้ยค้างรับ - บริษัทที่เกี่ยวข้องกัน				
กิจการร่วมค้า คริม บอกซ์ และ ซีเอ็ม ออร์กานไนเซอร์	7	7	7	7
หัก ค่าเผื่อนี้สงสัยจะสูญ	(7)	(7)	(7)	(7)
รวมดอกเบี้ยค้างรับ- บริษัทที่เกี่ยวข้องกัน- สุทธิ	-	-	-	-
เงินให้กู้ยืมระยะสั้นแก่บริษัทที่เกี่ยวข้องกัน				
บริษัท เวิร์คแมนชิพ เซ็ท แอนด์ ดีไซน์ จำกัด	-	-	-	500
กิจการร่วมค้า คริม บอกซ์ และ ซีเอ็ม ออร์กานไนเซอร์	100	100	100	100
รวมเงินให้กู้ยืมระยะสั้นแก่บริษัทที่เกี่ยวข้องกัน	100	100	100	600
หัก ค่าเผื่อนี้สงสัยจะสูญ	(50)	(50)	(50)	(550)
รวมเงินให้กู้ยืมระยะสั้นแก่บริษัทที่เกี่ยวข้องกันสุทธิ	50	50	50	50

ในระหว่างปี บริษัทฯ มีรายการเคลื่อนไหวของเงินให้กู้ยืมกับบริษัทที่เกี่ยวข้องดังนี้

(หน่วย : พันบาท)

	งบการเงินรวม		งบการเงินเฉพาะกิจการ	
	2555	2554	2555	2554
เงินให้กู้ยืมระยะสั้นแก่บริษัทที่เกี่ยวข้องกัน				
บริษัทย่อย				
ยอดคงเหลือยกมาต้นปี	-	-	500	3,450
เพิ่มขึ้นระหว่างปี	-	-	-	700
ลดลงระหว่างปี	-	-	(500)	(3,650)
ยอดคงเหลือสิ้นปี	-	-	-	500
บริษัทที่เกี่ยวข้องกัน				
ยอดคงเหลือยกมาต้นปี	100	75	100	75
เพิ่มขึ้นระหว่างปี	-	25	-	25
ยอดคงเหลือสิ้นปี	100	100	100	100
รวมเงินให้กู้ยืมระยะสั้นแก่บริษัทที่เกี่ยวข้องกัน	100	100	100	600

บริษัทให้กู้ยืมเงินแก่บริษัทที่เกี่ยวข้องกันโดยกำหนดอัตราดอกเบี้ยร้อยละ: MOR ต่อปี

เงินลงทุน - สุทธิ

เงินลงทุนในบริษัทย่อย และกิจการร่วมค้า ณ วันที่ 31 ธันวาคม ประกอบด้วย:

(หน่วย : พันบาท)

บริษัท	ลักษณะความสัมพันธ์	งบการเงินเฉพาะกิจการ						รายได้เงินปันผล	
		2555			2554			2555	2554
		ทุนชำระแล้ว	การถือหุ้นร้อยละ	วิธีราคาทุน	ทุนชำระแล้ว	หุ้นร้อยละ	วิธีราคาทุน		
บริษัทย่อย									
บริษัท พีเอ็ม เซ็นเตอร์ จำกัด	ผู้บริหารและ ผู้ถือหุ้นร่วมกัน	135,000	99.99	134,999	135,000	99.99	134,999	24,975	13,500
บริษัท ดิอาซส์ จำกัด	ผู้บริหารและ ผู้ถือหุ้นร่วมกัน	15,000	99.95	14,601	15,000	99.95	14,601	12,968	2,998
บริษัท เวิร์คแมนชิฟ เซ็กแอนด์ ดีไซน์ จำกัด	ผู้บริหารและ ผู้ถือหุ้นร่วมกัน	-	-	-	3,000	90.00	2,700	-	-
บริษัท เอ็กซ์โปซิชั่น เทคโนโลยี จำกัด	ผู้บริหารและ ผู้ถือหุ้นร่วมกัน	2,000	40.00	5,400	2,000	40.00	5,400	6,456	3,133
บริษัท โธม มีเดีย จำกัด	ผู้บริหารและ ผู้ถือหุ้นร่วมกัน	125	35.00	5,005	-	-	-	-	-
กิจการร่วมค้า									
กิจการร่วมค้า ครีม บอซซ์ และซีเอ็ม ออร์กานิเซอร์	ผู้บริหารและ ผู้ถือหุ้นร่วมกัน	160	50.00	80	160	50.00	80	-	-
กิจการร่วมค้า ซีเอ็ม โอ - ดีเอ็นเตอร์เทนเมนท์	ผู้บริหารและ ผู้ถือหุ้นร่วมกัน	2,000	50.00	1,000	-	-	-	-	-
รวมเงินลงทุน				161,085		157,780	44,399	19,631	
หัก ค่าเผื่อการด้อยค่าของเงินลงทุน				-		(2,700)			
รวมเงินลงทุน-สุทธิ				161,085		155,080			

เมื่อวันที่ 31 ตุลาคม 2555 บริษัทฯ ได้ตกลงทำสัญญาจัดตั้งกิจการร่วมค้า ซีเอ็มโอ - ดีเอ็นเตอร์เทนเมนท์ กับ บริษัท ดีเอ็นเตอร์เทนเมนท์ จำกัด โดยร่วมลงทุนและแบ่งปันผลกำไร/ขาดทุนในอัตราร้อยละ 50 : 50

เมื่อวันที่ 17 สิงหาคม 2555 บริษัทย่อยได้ลงทุนเพิ่มในหุ้นสามัญของบริษัท บริษัท เช็กอัพ โซลูชั่น จำกัด จำนวน 2.80 ล้านบาท เป็นหุ้นจำนวน 28,000 หุ้น มูลค่าหุ้นละ 100 บาท เท่ากับมูลค่าที่ตราไว้

เมื่อวันที่ 27 กุมภาพันธ์ 2555 บริษัทฯ ได้จำหน่ายเงินลงทุนในหุ้นสามัญของบริษัท เวิร์คแมนชิฟ เซ็ก จำกัด จำนวน 27,000 หุ้น ในมูลค่าหุ้นละ 15 บาท ซึ่งบริษัทฯ ได้บันทึกกำไรจากการจำหน่ายเงินลงทุนในบริษัทย่อยดังกล่าวในงบกำไรขาดทุนเบ็ดเสร็จเฉพาะ สำหรับปี 2555 จำนวน 0.41 ล้านบาท

เมื่อวันที่ 15 พฤษภาคม 2555 บริษัทฯ ได้ลงทุนในหุ้นสามัญของบริษัท โธม มีเดีย จำกัด จำนวน 5.01 ล้านบาท เป็นหุ้นจำนวน 1,750 หุ้น ราคาหุ้นละ 2,860 บาท เป็นสัดส่วนการถือหุ้นร้อยละ 35 ของทุนจดทะเบียนของบริษัทดังกล่าว และมีส่วนต่างของราคาหุ้นที่สูงกว่าราคาตามบัญชีของบริษัทดังกล่าว ณ วันที่ 15 พฤษภาคม 2555 ตามงบการเงินที่ยังไม่ได้ตรวจสอบเป็นจำนวนเงินประมาณ 3.34 ล้านบาท

เมื่อวันที่ 1 กันยายน 2554 บริษัทย่อยแห่งหนึ่ง ได้ลงทุนในหุ้นสามัญของบริษัท เช็กอัพ โซลูชั่น จำกัด ซึ่งได้จดทะเบียนจัดตั้งบริษัทกับกระทรวงพาณิชย์ เมื่อวันที่ 1 กันยายน 2554 จำนวน 1,997 หุ้น มูลค่าหุ้นละ 100 บาท (เรียกชำระแล้วร้อยละ 100) เป็นจำนวนเงิน 0.20 ล้านบาท คิดเป็นร้อยละ 99.85 ของทุนจดทะเบียนของบริษัทดังกล่าว

เมื่อวันที่ 16 มิถุนายน 2554 บริษัทฯ ได้จำหน่ายเงินลงทุนในหุ้นสามัญของบริษัท เอ็ม เทอร์ดี วัน จำกัด จำนวน 110,000 หุ้น ในมูลค่าหุ้นละ 12 บาท ซึ่งบริษัทฯ ได้บันทึกกำไรจากการจำหน่ายเงินลงทุนในบริษัทย่อยดังกล่าวในงบกำไรขาดทุนเบ็ดเสร็จรวม สำหรับปีสิ้นสุดวันที่ 31 ธันวาคม 2554 จำนวน 0.59 ล้านบาท

เมื่อวันที่ 1 กรกฎาคม 2551 บริษัทฯ ได้ลงทุนในหุ้นสามัญของบริษัท เอ็กซ์โปซิชั่น เทคโนโลยี จำกัด จำนวน 5 ล้านบาท เป็นหุ้นจำนวน 4,000 หุ้น มูลค่าหุ้นละ 1,250 บาท (มูลค่าที่ตราไว้หุ้นละ 100 บาท) และมีส่วนต่างของราคาหุ้นที่สูงกว่าราคาตามบัญชี ณ วันที่ 1 กรกฎาคม 2551 ตามงบการเงินที่ยังไม่ได้ตรวจสอบหรือสอบทานเป็นจำนวนเงินประมาณ 4.64 ล้านบาท

(หน่วย : พันบาท)

	งบการเงินรวม		งบการเงินเฉพาะกิจการ	
	2555	2554	2555	2554
เจ้าหนี้การค้าบริษัทที่เกี่ยวข้องกัน				
บริษัท พีเอ็ม เซ็นเตอร์ จำกัด	-	-	3,973	11,132
บริษัท คีออสส์ จำกัด	-	-	1,918	18,587
บริษัท เอ็กซ์โปซิชั่น เทคโนโลยี จำกัด	-	-	4,847	3,228
บริษัท โรธ มีเดีย จำกัด	-	-	362	-
รวมเจ้าหนี้การค้าบริษัทที่เกี่ยวข้องกัน	-	-	11,100	32,947
เจ้าหนี้อื่นบริษัทที่เกี่ยวข้องกัน				
บริษัท เอ็กซ์โปซิชั่น เทคโนโลยี จำกัด	-	-	-	89
บริษัท เวิร์กแมนชิพ เซท์ แอนด์ ดีไซน์ จำกัด	-	-	-	420
รวมเจ้าหนี้อื่นบริษัทที่เกี่ยวข้องกัน	-	-	-	509
เงินกู้ยืมระยะสั้นจากบุคคลและบริษัทที่เกี่ยวข้องกัน				
บริษัท คีออสส์ จำกัด	-	-	-	4,400
บริษัท เอ็กซ์โปซิชั่น เทคโนโลยี จำกัด	-	-	-	7,000
รวมเงินกู้ยืมระยะสั้นจากบุคคลและบริษัทที่เกี่ยวข้องกัน	-	-	-	11,400

เงินกู้ยืมระยะสั้นจากบุคคลและกิจการที่เกี่ยวข้องกันมีอัตราดอกเบี้ยร้อยละ MOR ต่อปี

ในระหว่างปีสิ้นสุดวันที่ 31 ธันวาคม บริษัทฯ มีรายการเคลื่อนไหวของเงินกู้ยืมระยะสั้นจากบุคคลและบริษัทที่เกี่ยวข้องดังนี้

	(หน่วย : พันบาท)			
	งบการเงินรวม		งบการเงินเฉพาะกิจการ	
	2555	2554	2555	2554
เงินกู้ยืมระยะสั้นจากบุคคลและบริษัทที่เกี่ยวข้องกัน				
บริษัทย่อย				
ยอดคงเหลือยกมาต้นปี	-	-	11,400	17,400
เพิ่มขึ้นระหว่างปี	-	-	-	23,000
ลดลงระหว่างปี	-	-	(11,400)	(29,000)
ยอดคงเหลือสิ้นปี	-	-	-	11,400
บุคคลและบริษัทที่เกี่ยวข้องกัน				
ยอดคงเหลือยกมาต้นปี	-	8,000	-	8,000
เพิ่มขึ้นระหว่างปี	-	9,500	-	9,500
ลดลงระหว่างปี	-	(17,500)	-	(17,500)
ยอดคงเหลือสิ้นปี	-	-	-	-
กรรมการ				
ยอดคงเหลือยกมาต้นปี	-	13,600	-	5,600
ลดลงระหว่างปี	-	(13,600)	-	(5,600)
ยอดคงเหลือสิ้นปี	-	-	-	-
รวมเงินกู้ยืมระยะสั้นจากบุคคล และบริษัทที่เกี่ยวข้องกัน	-	-	-	11,400

6. เงินสดและรายการเทียบเท่าเงินสด

เงินสดและรายการเทียบเท่าเงินสด ณ วันที่ 31 ธันวาคม ประกอบด้วย:

	(หน่วย : บาท)			
	งบการเงินรวม		งบการเงินเฉพาะกิจการ	
	2555	2554	2555	2554
เงินสดในมือ	177,388.00	307,283.10	70,000.00	70,000.00
เงินฝากธนาคาร - ออมทรัพย์	19,657,533.24	29,815,490.89	3,594,984.54	6,861,925.00
เงินฝากธนาคาร - กระแสรายวัน	2,889,946.40	1,429,551.76	21,430.00	21,830.00
เงินสดและรายการเทียบเท่าเงินสด	22,724,867.64	31,552,325.75	3,686,414.54	6,953,755.00

7. ลูกหนี้การค้าและลูกหนี้อื่น - สุทธิ

ลูกหนี้การค้าและลูกหนี้อื่น ณ วันที่ 31 ธันวาคม ประกอบด้วย:

(หน่วย : บาท)

	งบการเงินรวม		งบการเงินเฉพาะกิจการ	
	2555	2554	2555	2554
ลูกหนี้การค้า				
ลูกหนี้การค้าบริษัทที่เกี่ยวข้องกัน	10,362,507.46	44,720.00	22,190,885.81	2,825,270.00
ลูกหนี้การค้าอื่น	271,893,247.76	234,728,941.43	180,870,963.46	181,774,420.15
รวมลูกหนี้การค้า	282,255,755.22	234,773,661.43	203,061,849.27	184,599,690.15
หัก ค่าเผื่อหนี้สงสัยจะสูญ	(24,661,490.02)	(20,166,285.88)	(15,820,401.63)	(15,422,177.33)
ลูกหนี้การค้า- สุทธิ	257,594,265.20	214,607,375.55	187,241,447.64	169,177,512.82
ลูกหนี้อื่น				
เงินล่วงหน้าพนักงาน	3,258,354.50	5,077,595.10	1,843,389.50	3,284,981.90
ค่าใช้จ่ายล่วงหน้า	4,108,093.48	2,348,328.03	2,734,028.10	1,831,851.58
เงินมัดจำ	3,669,346.47	-	-	-
ภาษีซื้อยังไม่ถึงกำหนด	4,857,202.85	-	3,619,571.67	-
เงินปันผลค้างรับ	-	-	8,414,969.50	-
ดอกเบี้ยค้างรับบริษัทที่เกี่ยวข้องกัน	6,990.23	6,990.23	6,990.23	6,990.23
อื่นๆ	5,222,495.96	1,873,416.58	3,203,749.33	139,982.71
รวมลูกหนี้อื่น	21,122,483.49	9,306,329.94	19,822,698.33	5,263,806.42
หัก ค่าเผื่อหนี้สงสัยจะสูญ	(523,121.23)	(6,990.23)	(53,665.23)	(6,990.23)
รวมลูกหนี้อื่น- สุทธิ	20,599,362.26	9,299,339.71	19,769,033.10	5,256,816.19
รวมลูกหนี้การค้าและลูกหนี้อื่น สุทธิ	278,193,627.46	223,906,715.26	207,010,480.74	174,434,329.01

ลูกหนี้การค้า แยกตามอายุหนี้ยี่ค้ำชำระได้ดังนี้:

	(หน่วย: บาท)			
	งบการเงินรวม		งบการเงินเฉพาะกิจการ	
	2555	2554	2555	2554
ลูกหนี้การค้าบริษัทที่เกี่ยวข้องกัน				
ยังไม่ครบกำหนดชำระ	-	-	7,092,371.50	-
เกินกำหนดชำระ				
เกิน 12 เดือน	44,720.00	44,720.00	44,720.00	44,720.00
ลูกหนี้การค้ารอเรียกเก็บบริษัทที่เกี่ยวข้องกัน				
ยังไม่ครบกำหนดชำระ	10,317,787.46	-	15,053,794.31	2,780,550.00
รวมลูกหนี้การค้ากิจการที่เกี่ยวข้องกัน	10,362,507.46	44,720.00	22,190,885.81	2,825,270.00
ลูกหนี้การค้าอื่น ๆ				
ยังไม่ครบกำหนดชำระ	108,023,550.18	125,319,401.56	60,989,063.62	90,971,461.25
เกินกำหนดชำระ				
น้อยกว่า 3 เดือน	60,961,258.38	21,043,191.34	33,876,825.51	13,817,151.29
ค้างชำระ 3 - 6 เดือน	3,627,316.50	641,322.03	2,969,587.50	20,716.00
ค้างชำระ 6 - 12 เดือน	2,508,280.19	23,464,318.93	2,506,140.19	19,001,581.49
เกิน 12 เดือน	26,757,672.52	19,678,579.04	17,809,584.13	13,734,250.15
ลูกหนี้การค้ารอเรียกเก็บ- อื่นๆ				
ยังไม่ครบกำหนดการเรียกเก็บ	47,498,700.41	25,148,816.37	40,203,292.93	24,795,947.81
เกินกำหนดการเรียกเก็บ				
น้อยกว่า 3 เดือน	16,734,413.50	176,684.43	16,734,413.50	176,684.43
ค้างชำระ 3 - 6 เดือน	1,914,000.00	16,090,427.14	1,914,000.00	16,090,427.14
ค้างชำระ 6 - 12 เดือน	1,056,743.75	447,775.09	1,056,743.75	447,775.09
เกิน 12 เดือน	2,811,312.33	2,718,425.50	2,811,312.33	2,718,425.50
รวมลูกหนี้การค้าอื่น	271,893,247.76	234,728,941.43	180,870,963.46	181,774,420.15
รวม	282,255,755.22	234,773,661.43	203,061,849.27	184,599,690.15
หัก : ค่าเผื่อหนี้สงสัยจะสูญ	(24,661,490.02)	(20,166,285.88)	(15,820,401.63)	(15,422,177.33)
ลูกหนี้การค้า- สุทธิ	257,594,265.20	214,607,375.55	187,241,447.64	169,177,512.82

ณ วันที่ 31 ธันวาคม 2554 กลุ่มบริษัทฯ ได้นำลูกหนี้การค้า จำนวน 18.13 ล้านบาท ไปขายลดให้กับบริษัทแห่งหนึ่ง โดยบริษัทและบริษัทย่อยมีเงินในสัญญาโอนสิทธิเรียกร้อง (ขายลดลูกหนี้) กับบริษัทดังกล่าวเป็นจำนวนเงิน 153 ล้านบาท และ 83 ล้านบาท ในปี 2555 และ 2554 ตามลำดับ ซึ่งค้าประกันโดยกรรมการของกลุ่มบริษัทฯ

งานระหว่างทำและวัสดุคงเหลือ ณ 31 ธันวาคม ประกอบด้วย:

	(หน่วย : บาท)			
	งบการเงินรวม		งบการเงินเฉพาะกิจการ	
	2555	2554	2555	2554
วัสดุคงเหลือ	2,812,984.72	2,712,814.92	-	-
งานระหว่างทำ	9,843,368.65	99,200,765.89	7,762,903.07	101,099,345.25
ค่าเผื่อลดมูลค่าสินค้าคงเหลือ	(1,653,056.16)	(1,653,056.16)	(790,673.60)	(790,673.60)
รวม	11,003,297.21	100,260,524.65	6,972,229.47	100,308,671.65

9. ที่ดิน อาคารและอุปกรณ์ – สุทธิ

ที่ดิน อาคาร และอุปกรณ์ - สุทธิ ณ วันที่ 31 ธันวาคม 2555 ประกอบด้วย:

	(หน่วย : บาท)				
	งบการเงินรวม				ณ วันที่ 31 ธันวาคม 2555
	ณ วันที่ 1 มกราคม 2555	ยอดยกมาของ บริษัทย่อยใหม่	รายการเปลี่ยนแปลงระหว่างปี		
		เพิ่มขึ้น	ลดลง		
ราคาทุน					
ที่ดิน					
- ราคาทุน	79,470,139.86	-	5,768,340.06	-	85,238,479.92
- ส่วนเกินทุนจากการตีราคา	76,206,036.48	-	-	-	76,206,036.48
รวม	155,676,176.34	-	5,768,340.06	-	161,444,516.40
อาคาร	86,303,329.06	-	2,066,101.94	-	88,369,431.00
ส่วนปรับปรุงอาคาร	6,539,174.39	475,759.69	59,000.00	-	7,073,934.08
อาคารและอุปกรณ์บนพื้นที่เช่า	41,685,527.84	-	-	9,644,910.00	32,040,617.84
อุปกรณ์ดำเนินงาน	354,426,921.99	314,627.48	64,791,157.60	5,426,155.88	414,106,551.19
เครื่องใช้สำนักงาน	47,588,054.48	1,067,836.33	2,731,715.23	3,903,378.63	47,484,227.41
เครื่องตกแต่งและติดตั้ง	1,759,170.16	432,004.11	259,591.54	-	2,450,765.81
ยานพาหนะ	25,046,514.13	-	5,183,785.05	2,624,000.00	27,606,299.18
งานระหว่างก่อสร้าง	2,984,222.12	-	18,066,846.29	257,731.95	20,793,336.46
รวม	722,009,090.51	2,290,227.61	98,926,537.71	21,856,176.46	801,369,679.37

(หน่วย : บาท)

	งบการเงินรวม				
	ณ วันที่	ยอดยกมาของ	รายการเปลี่ยนแปลงระหว่างปี		ณ วันที่
			1 มกราคม 2555	บริษัทช้อยใหม่	
ค่าเสื่อมราคาสะสม					
อาคาร	28,798,682.74	-	3,106,818.66	-	31,905,501.40
ส่วนปรับปรุงอาคาร	7,051,691.25	53,830.71	310,625.21	-	7,416,147.17
อาคารและอุปกรณ์บนพื้นที่เช่า	17,293,772.34	-	12,956,532.96	2,489,115.21	27,761,190.09
อุปกรณ์ดำเนินงาน	266,505,694.09	-	36,257,704.34	5,388,097.98	297,375,300.45
เครื่องใช้สำนักงาน	39,536,419.57	565,944.42	3,825,612.85	3,889,216.08	40,038,760.76
เครื่องตกแต่งและติดตั้ง	973,254.24	210,403.11	429,341.62	-	1,612,998.97
ยานพาหนะ	16,263,933.02	-	3,030,754.64	2,623,999.00	16,670,688.66
รวม	376,423,447.25	830,178.24	59,917,390.28	14,390,428.27	422,780,587.50
ค่าเพื่อผลขาดทุนจากการด้อยค่า	25,357,657.53	-	-	20,112,327.75	5,245,329.78
ราคาตามบัญชีสุทธิ	320,227,985.73				373,343,762.09

ณ วันที่ 31 ธันวาคม 2555 กลุ่มบริษัทฯ ได้แสดงราคาที่ดินตามราคาประเมินของผู้ประเมินอิสระลงวันที่ 9 กุมภาพันธ์ 2554 โดยวิธีราคาตลาด ค่าเสื่อมราคาสำหรับปี สิ้นสุดวันที่ 31 ธันวาคม 2555 และ 2554 มีจำนวน 59.92 ล้านบาท และ 55.98 ล้านบาท ตามลำดับ ได้บันทึกไว้ในงบกำไรขาดทุนเบ็ดเสร็จรวม

ณ วันที่ 31 ธันวาคม 2555 และ 2554 กลุ่มบริษัทมีอุปกรณ์และยานพาหนะ ซึ่งหักค่าเสื่อมราคาทั้งจำนวนแล้วแต่ยังคงใช้งานอยู่จำนวน 269.09 ล้านบาท และจำนวน 235.42 ล้านบาท ตามลำดับ

ที่ดิน และสิ่งปลูกสร้างของกลุ่มบริษัทฯ ใช้เป็นหลักประกันหนังสือค้ำประกัน เงินเบิกเกินบัญชีและเงินกู้ยืมจากสถาบันการเงิน

(หน่วย : บาท)

ราคาทุน	งบการเงินเฉพาะกิจการ			
	ณ วันที่	รายการเปลี่ยนแปลงระหว่างปี		ณ วันที่
	1 มกราคม 2555	เพิ่มขึ้น	ลดลง	31 ธันวาคม 2555
ที่ดิน				
- ราคาทุน	17,224,998.06	-	-	17,224,998.06
- ส่วนเกินทุนจากการตีราคา	1,520,062.94	-	-	1,520,062.94
รวม	18,745,061.00	-	-	18,745,061.00
อาคาร	24,229,212.94	-	-	24,229,212.94
ส่วนปรับปรุงอาคาร	3,140,520.66	-	-	3,140,520.66
อาคารและอุปกรณ์บนพื้นที่เช่า	41,685,527.84	-	9,644,910.00	32,040,617.84
อุปกรณ์ดำเนินงาน	33,198,481.72	6,441,001.58	-	39,639,483.30
เครื่องใช้สำนักงาน	15,151,365.27	85,007.29	923,023.52	14,313,349.04
ยานพาหนะ	9,745,854.50	-	-	9,745,854.50
งานระหว่างก่อสร้าง	-	2,925,058.00	-	2,925,058.00
รวม	145,896,023.93	9,451,066.87	10,567,933.52	144,779,157.28
ค่าเสื่อมราคาสะสม				
อาคาร	6,863,381.36	703,584.25	-	7,566,965.61
ส่วนปรับปรุงอาคาร	2,896,464.42	102,157.11	-	2,998,621.53
อาคารและอุปกรณ์บนพื้นที่เช่า	17,293,772.34	12,956,532.96	2,489,115.21	27,761,190.09
อุปกรณ์ดำเนินงาน	26,468,459.37	4,183,485.41	-	30,651,944.78
เครื่องใช้สำนักงาน	12,645,981.90	1,027,513.85	923,021.52	12,750,474.23
ยานพาหนะ	6,484,144.60	665,138.94	-	7,149,283.54
รวม	72,652,203.99	19,638,412.52	3,412,136.73	88,878,479.78
ค่าเพื่อผลขาดทุนจากการด้อยค่า	25,357,657.53	-	20,112,327.75	5,245,329.78
ราคาตามบัญชีสุทธิ	47,886,162.41			50,655,347.72

ค่าเสื่อมราคาสำหรับปี สิ้นสุดวันที่ 31 ธันวาคม 2555 และ 2554 มีจำนวน 19.64 ล้านบาท และ 21.45 ล้านบาท ตามลำดับ ได้บันทึกไว้ในงบกำไรขาดทุนเบ็ดเสร็จเฉพาะกิจการ

ในระหว่างปี สิ้นสุดวันที่ 31 ธันวาคม 2555 บริษัทฯ กลับรายการค่าเพื่อผลขาดทุนจากการด้อยค่า จำนวน 12.95 ล้านบาท ในงบกำไรขาดทุนเบ็ดเสร็จรวม และงบกำไรขาดทุนเบ็ดเสร็จเฉพาะกิจการ เนื่องจากการคำนวณค่าเสื่อมราคาของสินทรัพย์ที่ด้อยค่า และตัดจำหน่ายค่าเพื่อผลขาดทุนจากการด้อยค่า จำนวน 7.16 ล้านบาท เนื่องจากบริษัทได้ขายสินทรัพย์ดังกล่าวแล้ว

ณ วันที่ 31 ธันวาคม 2555 และ 2554 บริษัทฯ มีอุปกรณ์และยานพาหนะ ซึ่งหักค่าเสื่อมราคาทั้งจำนวนแล้วแต่ยังคงใช้งานอยู่ จำนวน 43.75 ล้านบาท และ จำนวน 36.03 ล้านบาท ตามลำดับ

10. สินทรัพย์ไม่หมุนเวียนอื่น

สินทรัพย์ไม่หมุนเวียนอื่น ณ วันที่ 31 ธันวาคม ประกอบด้วย:

(หน่วย: บาท)

	งบการเงินรวม		งบการเงินเฉพาะกิจการ	
	2555	2554	2555	2554
ภาษีเงินได้ถูกหัก ณ ที่จ่าย	31,019,382.93	7,202,005.29	29,632,907.58	6,614,691.83
เงินมัดจำ	4,321,090.89	21,495,763.50	3,647,536.77	17,116,903.96
รวมสินทรัพย์ไม่หมุนเวียนอื่น	35,340,473.82	28,697,768.79	33,280,444.35	23,731,595.79

11. เงินเบิกเกินบัญชีและเงินกู้ยืมระยะสั้นจากสถาบันการเงิน

เงินเบิกเกินบัญชีและเงินกู้ยืมระยะสั้นจากสถาบันการเงิน ณ วันที่ 31 ธันวาคม ประกอบด้วย:

(หน่วย : บาท)

	งบการเงินรวม		งบการเงินเฉพาะกิจการ	
	2555	2554	2555	2554
เงินเบิกเกินบัญชี	43,318,972.21	24,640,445.05	19,103,372.82	16,112,437.03
ตัวสัญญาใช้เงิน	90,890,000.00	133,532,800.59	73,190,000.00	126,130,753.84
รวมเงินเบิกเกินบัญชีและเงินกู้ยืมระยะสั้นจากสถาบันการเงิน	134,208,972.21	158,173,245.64	92,293,372.82	142,243,190.87

กลุ่มบริษัทฯ มีวงเงินเบิกเกินบัญชีและเงินกู้ยืมระยะสั้นจากสถาบันการเงิน ณ วันที่ 31 ธันวาคม 2555 และ 2554 ดังนี้

(หน่วย : ล้านบาท)

	2555	2554
บริษัท ซีเอ็ม ออร์กาไนเซอรั จำกัด(มหาชน) และบริษัทย่อย และกิจการร่วมค้า	295	382
บริษัท ซีเอ็ม โอ จำกัด(มหาชน)	200	349

ณ วันที่ 31 ธันวาคม 2555 และ 2554 เงินเบิกเกินบัญชี เงินกู้ยืมระยะสั้น และเงินกู้ยืมระยะยาวจากสถาบันการเงินมีอัตราดอกเบี้ย Market Rate ถึง MOR ซึ่งค่าประกันโดยกรรมการของกลุ่มบริษัทฯ บางท่าน และการจดจำนองที่ดินและสิ่งปลูกสร้างบางแห่งของกลุ่มบริษัทฯ และเงินฝากธนาคารที่ติดภาระค้ำประกัน

12. เจ้าหนี้การค้าและเจ้าหนี้อื่น

เจ้าหนี้การค้าและเจ้าหนี้อื่น ณ วันที่ 31 ธันวาคม ประกอบด้วย:

	(หน่วย : บาท)			
	งบการเงินรวม		งบการเงินเฉพาะกิจการ	
	2555	2554	2555	2554
เจ้าหนี้การค้า				
เจ้าหนี้การค้าบริษัทที่เกี่ยวข้องกัน	-	-	11,099,846.37	32,946,871.50
เจ้าหนี้การค้าบริษัทอื่น	79,421,142.88	66,774,695.90	57,198,309.96	45,193,585.41
รวมเจ้าหนี้การค้า	79,421,142.88	66,774,695.90	68,298,156.33	78,140,456.91
เจ้าหนี้อื่น				
ค่าใช้จ่ายค้างจ่าย	23,496,170.74	16,887,018.71	2,927,536.57	3,116,761.11
ดอกเบี้ยค้างจ่าย	18,678.46	39,557.39	-	-
ภาษีหัก ณ ที่จ่ายค้างจ่าย	3,355,908.34	4,198,785.55	1,477,581.61	2,422,378.62
ประมาณการหนี้สินที่อาจจะเกิดขึ้น	-	1,763,922.15	-	-
เงินปันผลค้างจ่าย	68,879.28	79,139.28	68,879.28	79,139.28
เจ้าหนี้ซื้อทรัพย์สิน	283,893.00	3,145,396.75	283,893.00	3,145,396.75
รายได้รับล่วงหน้าจากลูกค้า	9,296,447.90	90,683,386.92	3,354,649.90	67,631,835.80
เงินมัดจำรับ	4,000,000.00	-	4,000,000.00	-
เจ้าหนี้กรมสรรพากร	2,679,959.50	-	1,159,713.60	-
ภาษีขายยังไม่ถึงกำหนด	12,960,770.92	-	7,209,505.96	-
เจ้าหนี้อื่นบริษัทที่เกี่ยวข้องกัน	-	-	-	508,958.60
อื่นๆ	7,538,769.06	10,672,516.91	5,011,868.27	2,942,355.53
รวมเจ้าหนี้อื่น	63,699,477.20	127,469,723.66	25,493,628.19	79,846,825.69
รวมเจ้าหนี้การค้าและเจ้าหนี้อื่น	143,120,620.08	194,244,419.56	93,791,784.52	157,987,282.60

ในเดือนธันวาคม 2555 บริษัทฯได้ทำสัญญาจะซื้อจะขายที่ดินพร้อมอาคารของบริษัทฯ กับบุคคลอื่นในราคาขายรวม 20 ล้านบาท (มูลค่าสุทธิทางบัญชี ณ 31 ธันวาคม 2555 มีจำนวน 18 ล้านบาท) โดยบริษัทฯได้รับเงินมัดจำจำนวน 4 ล้านบาท กำหนดการโอนกรรมสิทธิ์ภายในเดือนพฤศจิกายน 2556

13. หนี้สินตามสัญญาเช่าทางการเงิน - สุทธิ

หนี้สินตามสัญญาเช่าทางการเงิน ณ วันที่ 31 ธันวาคม ประกอบด้วย:

	(หน่วย : บาท)			
	งบการเงินรวม		งบการเงินเฉพาะกิจการ	
	2555	2554	2555	2554
ไม่เกิน 1 ปี				
จำนวนขั้นต่ำที่ต้องจ่าย	29,236,460.43	16,628,453.73	781,816.80	726,265.85
ดอกเบี้ยรอตัดจ่าย	(3,207,368.41)	(2,060,901.79)	(115,095.42)	(138,638.38)
มูลค่าปัจจุบันของจำนวนเงินขั้นต่ำ	26,029,092.02	14,567,551.94	666,721.38	587,627.47
เกิน 1 ปี แต่ไม่เกิน 5 ปี				
จำนวนขั้นต่ำที่ต้องจ่าย	30,882,353.38	22,516,416.11	1,436,885.00	2,218,701.35
ดอกเบี้ยรอตัดจ่าย	(1,846,522.25)	(1,390,959.70)	(134,157.87)	(249,253.29)
มูลค่าปัจจุบันของจำนวนเงินขั้นต่ำ	29,035,831.13	21,125,456.41	1,302,727.13	1,969,448.06
ราคาตามบัญชีของ				
อุปกรณ์ภายใต้สัญญาเช่าทางการเงิน	75,951,798.29	47,348,253.86	2,570,801.46	3,276,219.27

กลุ่มบริษัทฯ ได้ทำสัญญาเช่าทางการเงินกับธนาคารแห่งหนึ่งและบริษัทหลายแห่ง สำหรับอุปกรณ์ดำเนินงาน และยานพาหนะ สัญญาเช่าดังกล่าวมีระยะเวลา 1-5 ปี สัญญาเช่าทางการเงินข้างต้นมีอัตราดอกเบี้ยอยู่ระหว่างร้อยละ 4.29 ถึง 10.86 ต่อปี

14. เงินกู้ยืมระยะยาวจากสถาบันการเงิน - สุทธิ

เงินกู้ยืมระยะยาวจากสถาบันการเงิน ณ วันที่ 31 ธันวาคม ประกอบด้วย:

	(หน่วย : บาท)			
	งบการเงินรวม		งบการเงินเฉพาะกิจการ	
	2555	2554	2555	2554
เงินกู้ยืมระยะยาวจากธนาคาร	12,515,951.07	21,587,951.07	6,638,035.74	9,314,035.74
หัก ส่วนที่ถึงกำหนดชำระภายใน 1 ปี	(6,439,915.33)	(9,072,000.00)	(2,676,000.00)	(2,676,000.00)
เงินกู้ยืมระยะยาว-สุทธิ	6,076,035.74	12,515,951.07	3,962,035.74	6,638,035.74

เมื่อวันที่ 13 พฤษภาคม 2553 บริษัทย่อยแห่งหนึ่ง ได้กู้ยืมเงินระยะยาวจากธนาคารในประเทศแห่งหนึ่งเป็นจำนวนเงิน 7.3 ล้านบาท เงินกู้ยืมนี้มีอัตราดอกเบี้ยร้อยละ MLR ต่อปีโดยมีกำหนดการชำระคืนเงินต้นทุกเดือนเป็นจำนวน 36 เดือน เดือนละ 231,000 บาทโดยเริ่มจากเดือนมิถุนายน 2553 เงินกู้ยืมดังกล่าวชำระคืนโดยการจ่ายดอกเบี้ยและสิ่งปลูกสร้างของบริษัทย่อย

เมื่อวันที่ 25 มิถุนายน 2552 บริษัทฯ ได้กู้ยืมเงินระยะยาวจากธนาคารในประเทศแห่งหนึ่งเป็นจำนวนเงิน 16 ล้านบาท เงินกู้ยืมนี้มีอัตราดอกเบี้ยร้อยละ MLR ต่อปีโดยมีกำหนดการชำระคืนเงินต้นทุกเดือนเป็นจำนวน 72 เดือน เดือนละ 223,000 บาทโดยเริ่มจากเดือนกรกฎาคม 2552 เงินกู้ยืมดังกล่าวชำระคืนโดยการจ่ายดอกเบี้ยและสิ่งปลูกสร้างของบริษัทฯ

เมื่อวันที่ 25 มีนาคม 2552 บริษัทย่อยแห่งหนึ่ง ได้กู้ยืมเงินระยะยาวจากธนาคารในประเทศแห่งหนึ่งเป็นจำนวนเงิน 8 ล้านบาท เงินกู้ยืมนี้มีอัตราดอกเบี้ยร้อยละ MLR ต่อปีโดยมีกำหนดการชำระคืนเงินต้นทุกเดือนเป็นจำนวน 60 เดือน เดือนละ 135,000 บาทโดยเริ่มจากเดือนเมษายน 2552 เงินกู้ยืมดังกล่าวชำระคืนโดยการจ่ายดอกเบี้ยและสิ่งปลูกสร้างของบริษัทย่อย

เมื่อวันที่ 7 พฤศจิกายน 2550 บริษัทย่อยแห่งหนึ่ง ได้กู้ยืมเงินระยะยาวจากธนาคารในประเทศแห่งหนึ่งเป็นจำนวนเงิน 14 ล้านบาท เงินกู้ยืมนี้มีอัตราดอกเบี้ยร้อยละ MLR ต่อปีโดยมีกำหนดการชำระคืนเงินต้นทุกเดือนเป็นจำนวน 84 เดือน เดือนละ 167,000 บาทโดยเริ่มจากเดือนธันวาคม 2550 เงินกู้ยืมดังกล่าวชำระคืนโดยการจ่ายดอกเบี้ยและสิ่งปลูกสร้างของบริษัทย่อย

15. เงินกู้ยืมระยะสั้นจากบุคคลอื่น

เมื่อวันที่ 7 สิงหาคม 2555 บริษัทย่อยแห่งหนึ่ง ได้ออกตั๋วสัญญาใช้เงินเพื่อเป็นหลักประกันในการขอกู้ยืมเงินระยะสั้นจากบุคคลอื่น ซึ่งตั๋วสัญญาใช้เงินดังกล่าวมีระยะเวลา 6 เดือน มีอัตราดอกเบี้ยร้อยละ 7.30 ต่อปี รวมเป็นจำนวนเงินทั้งสิ้น 7 ล้านบาท

16. การผูกพันผลประโยชน์พนักงาน

กลุ่มบริษัทฯ กำหนดโครงการผลประโยชน์ที่กำหนดไว้เป็นไปตามการจ่ายเงินชดเชยตามกฎหมายแรงงานซึ่งให้สิทธิแก่พนักงานที่เกษียณอายุและทำงานครบระยะเวลาที่กำหนด เช่น 10 ปีขึ้นไป ได้รับเงินชดเชยไม่น้อยกว่าอัตราเงินเดือนเดือนสุดท้าย 300 วัน หรือ 10 เดือน

การเปลี่ยนแปลงมูลค่าปัจจุบันของการผูกพันผลประโยชน์พนักงาน สำหรับปี สิ้นสุดวันที่ 31 ธันวาคม มีดังนี้

	(หน่วย: บาท)			
	งบการเงินรวม		งบการเงินเฉพาะกิจการ	
	2555	2554	2555	2554
โครงการผลประโยชน์หลังออกจากงาน				
ภาระผูกพันผลประโยชน์พนักงาน ณ วันต้นปี	3,093,437.50	2,768,281.00	825,389.50	737,648.00
ต้นทุนบริการปัจจุบัน	202,801.00	194,214.88	55,138.00	52,803.50
ต้นทุนดอกเบี้ย	145,694.28	130,941.62	38,919.28	34,938.00
ภาระผูกพันผลประโยชน์ ณ วันสิ้นปี	<u>3,441,932.78</u>	<u>3,093,437.50</u>	<u>919,446.78</u>	<u>825,389.50</u>

ค่าใช้จ่ายผลประโยชน์พนักงาน สำหรับปี สิ้นสุดวันที่ 31 ธันวาคม มีดังนี้

	(หน่วย: บาท)			
	งบการเงินรวม		งบการเงินเฉพาะกิจการ	
	2555	2554	2555	2554
ต้นทุนบริการปัจจุบัน	202,801.00	194,214.88	55,138.00	52,803.50
ต้นทุนดอกเบี้ย	145,694.28	130,941.62	38,919.28	34,938.00
รวมค่าใช้จ่ายผลประโยชน์พนักงาน	<u>348,495.28</u>	<u>325,156.50</u>	<u>94,057.28</u>	<u>87,741.50</u>

ค่าใช้จ่ายผลประโยชน์พนักงาน สำหรับปี สิ้นสุดวันที่ 31 ธันวาคม ได้แสดงไว้ในงบกำไรขาดทุนเบ็ดเสร็จ ดังนี้

	(หน่วย: บาท)			
	งบการเงินรวม		งบการเงินเฉพาะกิจการ	
	2555	2554	2555	2554
ค่าใช้จ่ายในการบริหาร	348,495.28	325,156.50	94,057.28	87,741.50
รวมค่าใช้จ่ายผลประโยชน์พนักงาน	<u>348,495.28</u>	<u>325,156.50</u>	<u>94,057.28</u>	<u>87,741.50</u>

ข้อสมมติในการประมาณการตามหลักคณิตศาสตร์ประกันภัยที่สำคัญ ณ วันที่ 31 ธันวาคม 2555 และ 2554 (แสดงด้วยค่าเฉลี่ยถ่วงน้ำหนัก) มีดังนี้

	(อัตราร้อยละปี)	
	งบการเงินรวม	งบการเงินเฉพาะกิจการ
อัตราคิดลด	4.42	4.42
เงินเดือนรายเดือนในอนาคตที่เพิ่มขึ้น	6.93	6.93
อัตรามรณะ	ตามตารางมรณะปี2540	ตามตารางมรณะปี2540

ข้อสมมติเกี่ยวกับอัตราคิดลดประมาณการจากอัตราผลตอบแทนความเสี่ยงของพันธบัตรรัฐบาล ณ วันสิ้นรอบระยะเวลารายงานและสะท้อนประมาณการของช่วงเวลาของการจ่ายผลประโยชน์

ข้อสมมติเกี่ยวกับอัตราหนี้ในการประมาณการความเป็นไปได้ที่จะอยู่จนเกษียณในอนาคตอย่างสมเหตุสมผลประมาณการจากตารางหนี้

17. กุณเรื้อนหุ้น

ตามมติที่ประชุมสามัญผู้ถือหุ้นครั้งที่ 1 เมื่อวันที่ 25 ตุลาคม 2555 ได้มีมติอนุมัติเพิ่มทุนจดทะเบียนของบริษัทฯ จากทุนจดทะเบียนเดิม 150.00 ล้านบาท เป็นจำนวน 222.50 ล้านบาท โดยการออกหุ้นสามัญเพิ่มทุนจำนวน 72.50 ล้านหุ้น มูลค่าที่ตราไว้หุ้นละ 1 บาท เพื่อรองรับการจ่ายหุ้นปันผล จำนวน 37.50 ล้านหุ้น เพื่อรองรับการใช้สิทธิตามใบสำคัญแสดงสิทธิที่จะออกให้แก่ผู้ถือหุ้นเดิม จำนวน 30.00 ล้านหุ้น และเพื่อรองรับการใช้สิทธิตามใบสำคัญแสดงสิทธิ ESOP จำนวน 5.00 ล้านหุ้น ทั้งนี้ บริษัทฯ ได้จดทะเบียนการเพิ่มทุนกับกระทรวงพาณิชย์แล้วเมื่อวันที่ 6 พฤศจิกายน 2555

เมื่อวันที่ 12 พฤศจิกายน 2555 บริษัทฯ ได้ออกใบสำคัญแสดงสิทธิที่จะซื้อหุ้นของบริษัทฯ เพื่อจัดสรรให้แก่ผู้ถือหุ้นเดิมของบริษัทฯ ในอัตราส่วนหุ้นสามัญเดิม 5 หุ้น ต่อ 1 หน่วยใบสำคัญแสดงสิทธิ จำนวน 30 ล้านหน่วย มีราคาเสนอขายเท่ากับ 0.00 บาทต่อหน่วย ราคาการใช้สิทธิเท่ากับ 2.00 บาท อายุของใบสำคัญแสดงสิทธิเท่ากับ 3 ปี และมีอัตราการใช้สิทธิเท่ากับใบสำคัญแสดงสิทธิ 1 หน่วย ต่อหุ้นสามัญ 1 หุ้น โดยสามารถใช้สิทธิได้วันที่ 1 เมษายน 2556 วันที่ 1 ตุลาคม 2556 วันที่ 1 เมษายน 2557 วันที่ 1 ตุลาคม 2557 วันที่ 1 เมษายน 2558 และกำหนดวันใช้สิทธิวันสุดท้ายตรงกับวันที่ 11 พฤศจิกายน 2558

18. สำรองเพื่อการจ่ายโดยใช้หุ้นเป็นเกณฑ์

เมื่อวันที่ 12 พฤศจิกายน 2555 บริษัทฯ ได้ออกใบสำคัญแสดงสิทธิที่จะซื้อหุ้นของบริษัทฯ เพื่อจัดสรรให้แก่กรรมการและพนักงานของ บริษัท (ESOP) จำนวน 5 ล้านหน่วย มีราคาเสนอขายเท่ากับ 0.00 บาทต่อหน่วย ราคาการใช้สิทธิเท่ากับ 1.80 บาท อายุของใบสำคัญแสดงสิทธิเท่ากับ 3 ปี และมีอัตราการใช้สิทธิเท่ากับใบสำคัญแสดงสิทธิ 1 หน่วย ต่อหุ้นสามัญ 1 หุ้น โดยสามารถใช้สิทธิได้ทุกวันที่ 1 กุมภาพันธ์ และ 1 กันยายน ของแต่ละปี โดยสามารถใช้สิทธิได้ในปีที่ 1 ร้อยละ 20 ปีที่ 2 ร้อยละ 30 และปีที่ 3 ร้อยละ 50

19. สำรองตามกฎหมาย

เพื่อให้เป็นไปตามข้อกำหนดของพระราชบัญญัติบริษัทมหาชนจำกัด พ.ศ. 2535 บริษัทฯ ได้จัดสรรเงินจำนวนอย่างน้อย ร้อยละ 5 ของกำไรสุทธิไว้เป็นทุนสำรองตามกฎหมาย จนกว่าทุนสำรองนี้เท่ากับร้อยละ 10 ของทุนจดทะเบียน สำรองตามกฎหมายนี้จะนำไปจ่ายเป็นเงินปันผลไม่ได้

20. การจ่ายเงินปันผล

ตามมติที่ประชุมสามัญผู้ถือหุ้นครั้งที่ 1 เมื่อวันที่ 25 ตุลาคม 2555 ได้มีมติให้บริษัทฯ จ่ายเงินปันผลจากกำไรสำหรับงวด 6 เดือนแรกของปี 2555 ให้แก่ผู้ถือหุ้นในอัตราหุ้นละ 0.0278 บาท เป็นจำนวนเงินทั้งสิ้น 4.17 ล้านบาท และจ่ายเป็นหุ้นสามัญของบริษัทฯ จำนวน 37.50 ล้านหุ้น มูลค่าที่ตราไว้หุ้นละ 1 บาทให้แก่ผู้ถือหุ้นของบริษัทฯ ในอัตรา 4 หุ้นเดิม ต่อ 1 หุ้นปันผล เป็นจำนวนเงินทั้งสิ้น 37.50 ล้านบาท

ตามมติที่ประชุมสามัญผู้ถือหุ้น ประจำปี 2554 เมื่อวันที่ 22 เมษายน 2554 ได้มีมติให้บริษัทฯ จ่ายเงินปันผลจากกำไรสำหรับปี 2553 ให้แก่ผู้ถือหุ้นในอัตราหุ้นละ 0.20 บาท เป็นจำนวนเงินทั้งสิ้น 30 ล้านบาท ให้แก่ผู้ถือหุ้นที่มีรายชื่อปรากฏอยู่ในสมุดทะเบียนผู้ถือหุ้น โดยมีกำหนดจ่ายเงินปันผลในวันที่ 20 พฤษภาคม 2554

21. ค่าใช้จ่ายตามลักษณะ

บริษัทฯ มีค่าใช้จ่ายตามลักษณะที่มีสาระสำคัญสำหรับสำหรับปี สิ้นสุดวันที่ 31 ธันวาคม ดังนี้

	(หน่วย : ล้านบาท)			
	งบการเงินรวม		งบการเงินเฉพาะกิจการ	
	2555	2554	2555	2554
ต้นทุนงานบริการ	826.37	545.25	597.87	390.04
ค่าใช้จ่ายเกี่ยวกับพนักงาน	231.61	152.99	111.20	88.70
ค่าเสื่อมราคา	61.05	55.98	19.64	21.45
ขาดทุนจากการด้อยค่าของสินทรัพย์ถาวร	(12.95)	25.36	(12.95)	25.36
ค่าโฆษณา	7.39	4.85	3.93	4.48
ค่าตอบแทนผู้บริหาร	48.80	36.35	27.67	20.30

22. กำไร(ขาดทุน)ต่อหุ้นขั้นพื้นฐานและกำไร(ขาดทุน)ต่อหุ้นปรับลด

กำไร(ขาดทุน)ต่อหุ้นขั้นพื้นฐานและกำไร(ขาดทุน)ต่อหุ้นปรับลดสำหรับปีสิ้นสุดวันที่ 31 ธันวาคม 2555 และ 2554 แสดงวิธีการคำนวณได้ดังนี้

	งบการเงินรวม		งบการเงินเฉพาะกิจการ	
	2555	2554	2555	2554
กำไร(ขาดทุน)สุทธิส่วนที่เป็นของ บริษัทใหญ่(บาท)	84,861,422.30	(39,728,293.17)	86,852,419.55	(30,173,811.50)
จำนวนหุ้นสามัญที่ออก ณ ต้นปี	150,000,000	150,000,000	150,000,000	150,000,000
ผลกระทบจากหุ้นที่ออกระหว่างปี	4,725,376	-	4,725,376	-
จำนวนหุ้นสามัญถ่วงน้ำหนัก ระหว่างปี(ขั้นพื้นฐาน)	154,725,376	150,000,000	154,725,376	150,000,000
กำไร(ขาดทุน)ต่อหุ้นขั้นพื้นฐาน (บาท)	0.55	(0.26)	0.56	(0.20)
จำนวนหุ้นสามัญ (ขั้นพื้นฐาน)	154,725,376	150,000,000	154,725,376	150,000,000
ผลกระทบจากใบสำคัญแสดงสิทธิที่จะซื้อหุ้น				
จัดสรรให้แก่ผู้ถือหุ้น	1,543,673	-	1,543,673	-
จัดสรรให้แก่กรรมการ และพนักงาน	298,674	-	298,674	-
จำนวนหุ้นสามัญถ่วงน้ำหนัก ระหว่างปี(ปรับลด)	156,567,723	150,000,000	156,567,723	150,000,000
กำไร(ขาดทุน)ต่อหุ้นปรับลด(บาท)	0.54	(0.26)	0.55	(0.20)

23. ข้อมูลทางการเงินจำแนกตามส่วนงาน

กลุ่มบริษัทฯ ดำเนินกิจการรับจ้างจัดงานแสดงสาธารณะ งานนิทรรศการ และงานบันเทิงต่างๆ ในประเทศไทย รายได้แยกตามส่วนงานทางธุรกิจ มีดังต่อไปนี้

สำหรับปี สิ้นสุดวันที่ 31 ธันวาคม 2555

(หน่วย: พันบาท)

	งบการเงินรวม							ยอดรวม
	ธุรกิจรับ จัดงาน	ธุรกิจเช่า อุปกรณ์	ธุรกิจรับ ทำสื่อ	ธุรกิจ ออกแบบ	ธุรกิจสื่อ การตลาด	ธุรกิจดนตรี และบริหาร	รายการ ตัดบัญชี	
รายได้								
จัดกิจกรรมทางการตลาด								
และการส่งเสริมการขาย	267,767							
จัดงานแสดงและนิทรรศการ	409,398							
การจัดงานบันเทิงสาธารณะ	112,757							
การจัดงานประชุมสัมมนา	651							
การบริหารจัดงานแสดงสินค้า								
และนิทรรศการ	22,231							
สารคดี	6,542							
รวม	819,346	317,584	40,417	-	7,066	163,805	(110,939)	1,237,279
ต้นทุนการให้บริการ								(968,402)
กำไรขั้นต้น								268,877
รายได้อื่น								5,952
ค่าใช้จ่ายในการขาย								(16,940)
ค่าใช้จ่ายในการบริหาร								(136,573)
ต้นทุนทางการเงิน								(11,436)
ส่วนแบ่งผลขาดทุนจากเงินลงทุนตามวิธีส่วนได้เสีย								-
ขาดทุนก่อนค่าใช้จ่ายภาษีเงินได้								109,880
ค่าใช้จ่ายภาษีเงินได้								(17,457)
กำไรสำหรับปี								92,423
กำไรขาดทุนเบ็ดเสร็จอื่น:								
ส่วนเกินทุนจากการตีมูลค่าที่ดิน								-
กำไรเบ็ดเสร็จรวมสำหรับปี								92,423
การแบ่งปันกำไร(ขาดทุน)								
ส่วนที่เป็นของบริษัทใหญ่								84,862
ส่วนที่เป็นของส่วนได้เสียที่ไม่มีอำนาจควบคุม								7,561
								92,423
การแบ่งปันกำไรเบ็ดเสร็จรวม								
ส่วนที่เป็นของบริษัทใหญ่								84,862
ส่วนที่เป็นของส่วนได้เสียที่ไม่มีอำนาจควบคุม								7,561
								92,423
ณ วันที่ 31 ธันวาคม 2555								
ลูกหนี้การค้าและลูกหนี้อื่น- สุทธิ	195,296	56,859	7,915	-	3,414	18,903	(24,793)	257,594
ที่ดิน อาคาร และอุปกรณ์- สุทธิ	50,655	301,094	11,318	-	1,246	13,249	(4,219)	373,343
อื่น ๆ	228,845	23,337	9,369	-	907	6,413	(165,353)	103,518
รวมสินทรัพย์	474,796	381,290	28,602	-		38,565		734,455

สำหรับปี สิ้นสุดวันที่ 31 ธันวาคม 2554

(หน่วย: พันบาท)

	งบการเงินรวม						ยอดรวม
	ธุรกิจรับ จัดงาน	ธุรกิจเช่า อุปกรณ์	ธุรกิจรับ ทำสื่อ	ธุรกิจออกแบบ ตกแต่ง	ธุรกิจดนตรี และบริหาร	รายการ ตัดบัญชี	
รายได้							
จัดกิจกรรมทางการตลาด และการส่งเสริมการขาย	200,854						
จัดงานแสดงและนิทรรศการ	104,651						
การจัดงานบันเทิงสาธารณะ	201,069						
การจัดงานประชุมสัมมนา	22,269						
การบริหารจัดงานแสดงสินค้า และนิทรรศการ	-						
รวม	528,843	313,466	48,890	5,087	3,481	(80,080)	819,687
ต้นทุนการให้บริการ							(648,153)
กำไรขั้นต้น							171,534
รายได้อื่น							2,594
ค่าใช้จ่ายในการขาย							(11,388)
ค่าใช้จ่ายในการบริหาร							(168,069)
ต้นทุนทางการเงิน							(16,204)
ส่วนแบ่งผลขาดทุนจากเงินลงทุนตามวิธีส่วนได้เสีย							(21)
ขาดทุนก่อนค่าใช้จ่ายภาษีเงินได้							(21,554)
ค่าใช้จ่ายภาษีเงินได้							(13,272)
ขาดทุนสำหรับปี							(34,826)
กำไรเบ็ดเสร็จอื่น:							
ส่วนเกินทุนจากการตีมูลค่าที่ดิน							77,686
กำไรเบ็ดเสร็จรวมสำหรับปี							42,860
การแบ่งปันกำไร(ขาดทุน)							
ส่วนที่เป็นของบริษัทใหญ่							(39,728)
ส่วนที่เป็นของส่วนได้เสียที่ไม่มีอำนาจควบคุม							4,902
							(34,826)
การแบ่งปันกำไรเบ็ดเสร็จรวม							
ส่วนที่เป็นของบริษัทใหญ่							37,956
ส่วนที่เป็นของส่วนได้เสียที่ไม่มีอำนาจควบคุม							4,904
							42,860
ณ วันที่ 31 ธันวาคม 2554							
ลูกหนี้การค้าและลูกหนี้อื่น- สุทธิ	174,434	64,683	20,511	1,232	579	(37,532)	223,907
ที่ดิน อาคาร และอุปกรณ์- สุทธิ	47,886	265,230	11,311	20	1,736	(5,955)	320,228
อื่น ๆ	286,834	42,912	11,772	418	451	(176,247)	166,140
รวมสินทรัพย์	509,154	372,825	43,594	1,670	2,766		710,275

24. เครื่องมือทางการเงิน

นโยบายการบริหารความเสี่ยงทางการเงิน

กลุ่มบริษัทฯ มีความเสี่ยงจากความผันผวนของอัตราดอกเบี้ย และมีความเสี่ยงจากการที่คู่สัญญาไม่ปฏิบัติตามสัญญา กลุ่มบริษัทฯ ไม่นับนโยบายประกอบธุรกรรมตราสารอนุพันธ์ทางการเงินเพื่อการเก็งกำไรหรือเพื่อการค้า

ความเสี่ยงจากอัตราดอกเบี้ย

ความเสี่ยงจากอัตราดอกเบี้ยนี้เกิดขึ้นจากความผันผวนของอัตราดอกเบี้ยในตลาดในอนาคต ซึ่งจะส่งผลกระทบต่อผลการดำเนินงานและกระแสเงินสดของ กลุ่มบริษัทฯ มีความเสี่ยงจากอัตราดอกเบี้ยเนื่องจากมีเงินฝาก เงินกู้ยืมจากสถาบันการเงิน และเงินกู้ยืมจากบุคคลและบริษัทที่เกี่ยวข้องกัน เนื่องจากสินทรัพย์และหนี้สินทางการเงินส่วนใหญ่จัดอยู่ในประเภทระยะสั้น และเงินกู้ยืมระยะยาวมีอัตราดอกเบี้ยลอยตัวตามอัตราตลาด กลุ่มบริษัทฯ เชื่อว่าจะไม่มีความเสี่ยงจากอัตราดอกเบี้ยที่เป็นสาระสำคัญ

ความเสี่ยงจากอัตราแลกเปลี่ยน

บริษัทฯ ไม่มีธุรกรรมที่เป็นเงินตราต่างประเทศ จึงไม่มีความเสี่ยงจากอัตราแลกเปลี่ยน

ความเสี่ยงด้านการให้สินเชื่อ

กลุ่มบริษัทฯ มีความเสี่ยงด้านการให้สินเชื่อที่เกี่ยวข้องกับบัญชีลูกหนี้ซึ่งรวมถึงลูกหนี้การค้าบริษัทที่เกี่ยวข้องกัน อย่างไรก็ตาม กลุ่มบริษัทฯ มีฐานของลูกหนี้ที่หลากหลายและมีจำนวนมากราย ดังนั้น กลุ่มบริษัทฯ จึงไม่คาดว่าจะได้รับความเสียหายอย่างเป็นสาระสำคัญจากการเกินหนี้จากลูกหนี้เหล่านั้น มูลค่ายุติธรรม

เนื่องจากสินทรัพย์ทางการเงินและหนี้สินทางการเงินส่วนใหญ่จัดอยู่ในประเภทระยะสั้น และเงินกู้ยืมระยะยาวมีอัตราดอกเบี้ยลอยตัวตามอัตราตลาด ดังนั้นมูลค่าตามบัญชีของสินทรัพย์และหนี้สินทางการเงินดังกล่าวจึงแสดงมูลค่าไม่แตกต่างจากมูลค่ายุติธรรมอย่างมีสาระสำคัญ

25. การผูกพันและหนี้สินที่อาจเกิดขึ้นภายหลัง

ณ วันที่ 31 ธันวาคม 2555 และ 2554 กลุ่มบริษัทฯ มีวงเงินที่ขอให้ธนาคารออกหนังสือค้ำประกันเป็นจำนวนเงินรวม 64 ล้านบาท และ 58 ล้านบาท ตามลำดับ

26. กองทุนสำรองเลี้ยงชีพ

กลุ่มบริษัทฯ และพนักงานได้ร่วมกันจัดตั้งกองทุนสำรองเลี้ยงชีพตามพระราชบัญญัติกองทุนสำรองเลี้ยงชีพ พ.ศ. 2552 โดยบริษัทฯ และพนักงานจะจ่ายสมทบเข้ากองทุนเป็นรายเดือนในอัตราร้อยละ 3 ของเงินเดือน กองทุนสำรองเลี้ยงชีพนี้บริหารโดยบริษัทหลักทรัพย์จัดการกองทุน กิสโก้ จำกัด และจะจ่ายให้กับพนักงานในกรณีที่ออกจากงานตามระเบียบว่าด้วยกองทุนของบริษัทฯ สำหรับปีสิ้นสุดวันที่ 31 ธันวาคม 2555 และ 2554 กลุ่มบริษัทฯ ได้จ่ายเงินสมทบเข้ากองทุนเป็นจำนวนเงิน 3.59 ล้านบาท และ 3.10 ล้านบาท ตามลำดับ ในงบการเงินรวม และจำนวน 2.03 ล้านบาท และ 1.77 ล้านบาท ตามลำดับ ในงบการเงินเฉพาะกิจการ

27. เหตุการณ์ภายหลังรอบระยะเวลารายงาน

ตามมติที่ประชุมคณะกรรมการครั้งที่ 1/2556 เมื่อวันที่ 20 กุมภาพันธ์ 2556 ได้มีมติให้บริษัทฯ จ่ายเงินปันผลสำหรับผลการดำเนินงานในรอบปี 2555 ในอัตราหุ้นละ 0.10 บาท ให้แก่ผู้ถือหุ้นที่มีรายชื่อปรากฏอยู่ในสมุดทะเบียนผู้ถือหุ้นในวันที่ 7 พฤษภาคม 2556 โดยมีกำหนดจ่ายเงินปันผลในวันที่ 23 พฤษภาคม 2556

28. การอนุมัติงบการเงิน

คณะกรรมการของบริษัทได้อนุมัติให้ออกงบการเงินนี้ เมื่อวันที่ 20 กุมภาพันธ์ 2556



CMO PUBLIC COMPANY LIMITED

1471 Soi Ladphrao 94
Ladphrao Road, Phlabphla
Wangthonglang, Bangkok 10310
Thailand

Tel : 662-559-0505, 662-559-2070 (17 Lines)
Fax : 662-559-3640, 662-559-2069

Email : cmo@cm.co.th
www.cmo-group.com
www.facebook.com/cmogroup