

งบการเงินและรายงานของผู้สอบบัญชีรับอนุญาต  
บริษัท ซีเอ็มไอ จำกัด (มหาชน) และบริษัทย่อย และกิจการร่วมค้า  
(เดิมชื่อ บริษัท ซีเอ็ม ออร์กาไนเซอร์ จำกัด (มหาชน))  
สำหรับปี สิ้นสุดวันที่ 31 ธันวาคม 2554 และ 2553



ANS Audit Co., Ltd.

100/72, 16<sup>th</sup> Floor,

Telephone: (662) 645 0109

100/2 Vongvanij Building B.,

Fax : (662) 645 0110

An Associate of the Crowe Horwath Business Alliance

Rama 9 Rd., Huaykwang,

<http://www.ans.co.th>

Bangkok 10310, Thailand

### รายงานของผู้สอบบัญชีรับอนุญาต

เสนอ ผู้ถือหุ้นและคณะกรรมการ บริษัท ซีเอ็มโอ จำกัด (มหาชน)

และบริษัทย่อย และกิจการร่วมค้า

ข้าพเจ้าได้ตรวจสอบงบแสดงฐานะการเงินรวมและงบแสดงฐานะการเงินเฉพาะกิจการ ณ วันที่ 31 ธันวาคม 2554 และ 2553 งบกำไรขาดทุนเบ็ดเสร็จรวมและงบกำไรขาดทุนเบ็ดเสร็จเฉพาะกิจการ งบแสดงการเปลี่ยนแปลงส่วนของผู้ถือหุ้นรวมและงบแสดงการเปลี่ยนแปลงส่วนของผู้ถือหุ้นเฉพาะกิจการ และงบกระแสเงินสดรวมและงบกระแสเงินสดเฉพาะกิจการ สำหรับปีสิ้นสุดวันเดียวกันของแต่ละปี ของ บริษัท ซีเอ็มโอ จำกัด (มหาชน) (เดิมชื่อ บริษัท ซีเอ็ม ออร์กาไนเซชัน จำกัด (มหาชน)) และบริษัทย่อยและกิจการร่วมค้า และของเฉพาะบริษัท ซีเอ็มโอ จำกัด (มหาชน) ตามลำดับ ซึ่งผู้บริหารของกิจการเป็นผู้รับผิดชอบต่อความถูกต้องและครบถ้วนของข้อมูลในงบการเงินเหล่านี้ ส่วนข้าพเจ้าเป็นผู้รับผิดชอบในการแสดงความเห็นต่องบการเงินดังกล่าวจากผลการตรวจสอบของข้าพเจ้า

ข้าพเจ้าได้ปฏิบัติตามตรวจสอบตามมาตรฐานการสอบบัญชีที่รับรองทั่วไป ซึ่งกำหนดให้ข้าพเจ้าต้องวางแผนและปฏิบัติตามเพื่อให้ได้ความเชื่อมั่นอย่างมีเหตุผลว่า งบการเงินแสดงข้อมูลที่ขัดต่อข้อเท็จจริงอันเป็นสาระสำคัญหรือไม่ การตรวจสอบรวมถึงการใช้วิธีการทดสอบหลักฐานประกอบรายการทั้งที่เป็นจำนวนเงินและการเปิดเผยข้อมูลในงบการเงิน การประเมินความเหมาะสมของหลักการบัญชีที่กิจการใช้และประมาณการเกี่ยวกับรายการทางการเงินที่เป็นสาระสำคัญ ซึ่งผู้บริหารเป็นผู้จัดทำขึ้น ตลอดจนการประเมินถึงความเหมาะสมของการแสดงรายการที่นำเสนอในงบการเงินโดยรวม ข้าพเจ้าเชื่อว่าการตรวจสอบดังกล่าวให้ข้อสรุปที่เป็นเกณฑ์อย่างเหมาะสมในการแสดงความเห็นของข้าพเจ้า

ข้าพเจ้าเห็นว่า งบการเงินรวมและงบการเงินเฉพาะกิจการข้างต้นนี้ แสดงฐานะการเงินรวม และฐานะการเงินเฉพาะกิจการ ณ วันที่ 31 ธันวาคม 2554 และ 2553 ผลการดำเนินงานรวมและผลการดำเนินงานเฉพาะกิจการ และกระแสเงินสดรวมและกระแสเงินสดเฉพาะกิจการ สำหรับปีสิ้นสุดวันเดียวกันของแต่ละปี ของบริษัท ซีเอ็มโอ จำกัด (มหาชน) และบริษัทย่อยและกิจการร่วมค้า และของเฉพาะบริษัท ซีเอ็มโอ จำกัด (มหาชน) ตามลำดับ โดยถูกต้องตามที่ควรในสาระสำคัญตามหลักการบัญชีที่รับรองทั่วไป

โดยที่มีได้แสดงความเห็นอย่างมีเงื่อนไข ข้าพเจ้าขอให้สังเกตหมายเหตุประกอบงบการเงินข้อ 2 ในระหว่างปีสิ้นสุดวันที่ 31 ธันวาคม 2554 บริษัทและบริษัทย่อยและกิจการร่วมค้า ได้ใช้มาตรฐานการรายงานทางการเงินที่ออกและปรับปรุงใหม่ซึ่งออกโดยสภาวิชาชีพบัญชีฯ ซึ่งกำหนดให้ถือปฏิบัติกับงบการเงินสำหรับรอบระยะเวลาบัญชีที่เริ่มในหรือหลังวันที่ 1 มกราคม 2554 เป็นต้นไป เพื่อจัดทำและนำเสนองบการเงินนี้ งบการเงินรวมและงบการเงินเฉพาะกิจการสำหรับปีสิ้นสุดวันที่ 31 ธันวาคม 2553 ที่นำมาแสดงเปรียบเทียบได้แสดงตามรูปแบบใหม่เพื่อให้สอดคล้องกับงบการเงินสำหรับปีสิ้นสุดวันที่ 31 ธันวาคม 2554 ทั้งนี้ บริษัทและบริษัทย่อยและกิจการร่วมค้าได้ปรับปรุงภาระผูกพันผลประโยชน์ของพนักงานจากการปฏิบัติตามมาตรฐานการบัญชี ฉบับที่ 19 โดยใช้วิธีปรับกับกำไรสะสม ณ วันที่ 1 มกราคม 2554 และตามที่กล่าวไว้ในหมายเหตุประกอบงบการเงินข้อ 3 กลุ่มบริษัทได้เปลี่ยนแปลงนโยบายการบัญชีเกี่ยวกับการตีราคาที่ดินใหม่



(นายอริพงศ์ อริพงศ์สกุล)

ผู้สอบบัญชีรับอนุญาตเลขทะเบียน 3500

บริษัท เอเอ็นเอส ออดิท จำกัด  
กรุงเทพฯ 27 กุมภาพันธ์ 2555

บริษัท ซีเอ็ม โอ จำกัด (มหาชน) และบริษัทย่อย และกิจการร่วมค้า  
(เดิมชื่อ บริษัท ซีเอ็ม ออร์กาไนเซอ์ จำกัด (มหาชน))

งบแสดงฐานะการเงิน  
ณ วันที่ 31 ธันวาคม 2554 และ 2553

(หน่วย : บาท)

สินทรัพย์	หมายเหตุ	งบการเงินรวม		งบการเงินเฉพาะกิจการ	
		2554	2553	2554	2553
<b>สินทรัพย์หมุนเวียน</b>					
เงินสดและรายการเทียบเท่าเงินสด		31,552,325.75	6,014,991.72	6,953,755.00	434,757.10
ลูกหนี้การค้าและลูกหนี้อื่น - สุทธิ	5, 6	223,906,715.26	278,580,982.74	174,434,329.01	251,578,398.79
เงินให้กู้ยืมระยะสั้นแก่บริษัทที่เกี่ยวข้องกัน - สุทธิ	5	50,000.00	25,000.00	50,000.00	475,000.00
งานระหว่างทำและวัสดุคงเหลือ - สุทธิ	7	100,260,524.65	21,383,073.55	100,308,671.65	18,153,630.34
รวมสินทรัพย์หมุนเวียน		355,769,565.66	306,004,048.01	281,746,755.66	270,641,786.23
<b>สินทรัพย์ไม่หมุนเวียน</b>					
ลูกหนี้รอเรียกเก็บที่อยู่ระหว่างการดำเนินคดีความ	8, 10	-	128,476,484.11	-	128,476,484.11
เงินฝากธนาคารที่คิดภาระค่าประกัน	10	944,063.89	4,633,479.71	710,009.12	2,607,842.09
เงินลงทุน - สุทธิ	5	-	-	155,080,000.00	156,180,000.00
ค่าความนิยม	5	4,635,859.29	4,635,859.29	-	-
ที่ดิน อาคารและอุปกรณ์ - สุทธิ	9, 10, 13	320,227,985.73	266,179,547.22	47,886,162.41	75,526,622.37
สินทรัพย์ไม่หมุนเวียนอื่น		28,697,768.79	17,716,989.69	23,731,595.79	9,441,564.66
รวมสินทรัพย์ไม่หมุนเวียน		354,505,677.70	421,642,360.02	227,407,767.32	372,232,513.23
รวมสินทรัพย์		710,275,243.36	727,646,408.03	509,154,522.98	642,874,299.46



*(Handwritten signature)*

*(Handwritten signature)*

บริษัท ซีเอ็มโอ จำกัด (มหาชน) และบริษัทย่อย และกิจการร่วมค้า

(เดิมชื่อ บริษัท ซีเอ็ม ออร์กาโนเซอร์ จำกัด (มหาชน))

งบแสดงฐานะการเงิน

ณ วันที่ 31 ธันวาคม 2554 และ 2553

(หน่วย : บาท)

หนี้สินและส่วนของผู้ถือหุ้น	หมายเหตุ	งบการเงินรวม		งบการเงินเฉพาะกิจการ	
		2554	2553	2554	2553
<b>หนี้สินหมุนเวียน</b>					
เงินเบิกเกินบัญชีและเงินกู้ยืมระยะสั้นจากสถาบันการเงิน	10	158,173,245.64	157,932,523.62	142,243,190.87	115,355,201.14
เจ้าหนี้การค้าและเจ้าหนี้อื่น	5, 11	194,244,419.56	191,139,387.11	157,987,282.60	223,437,730.70
หนี้สินตามสัญญาเช่าทางการเงินที่ครบกำหนดชำระภายใน 1 ปี	12	14,567,551.94	7,357,321.67	587,627.47	108,483.66
เงินกู้ยืมระยะยาวที่ครบกำหนดชำระภายใน 1 ปี	13	9,072,000.00	9,072,000.00	2,676,000.00	2,676,000.00
เงินกู้ยืมระยะสั้นจากบุคคลและบริษัทที่เกี่ยวข้องกัน	5	-	21,600,000.00	11,400,000.00	30,999,850.00
เงินกู้ยืมระยะสั้นจากบุคคลอื่น	14	-	18,000,000.00	-	18,000,000.00
ภาษีเงินได้ค้างจ่าย		1,070,117.84	1,282,446.32	-	-
<b>รวมหนี้สินหมุนเวียน</b>		<b>377,127,334.98</b>	<b>406,383,678.72</b>	<b>314,894,100.94</b>	<b>390,577,265.50</b>
<b>หนี้สินไม่หมุนเวียน</b>					
หนี้สินตามสัญญาเช่าทางการเงิน - สุทธิ	12	21,125,456.41	8,038,019.50	1,969,448.06	243,989.98
เงินกู้ยืมระยะยาวจากสถาบันการเงิน - สุทธิ	13	12,515,951.07	21,587,035.74	6,638,035.74	9,314,035.74
ภาระผูกพันผลประโยชน์พนักงาน	15	3,093,437.50	-	825,389.50	-
หนี้สินไม่หมุนเวียนอื่น		149,993.00	168,113.00	-	-
<b>รวมหนี้สินไม่หมุนเวียน</b>		<b>36,884,837.98</b>	<b>29,793,168.24</b>	<b>9,432,873.30</b>	<b>9,558,025.72</b>
<b>รวมหนี้สิน</b>		<b>414,012,172.96</b>	<b>436,176,846.96</b>	<b>324,326,974.24</b>	<b>400,135,291.22</b>
<b>ส่วนของผู้ถือหุ้น</b>					
<b>ทุนเรือนหุ้น</b>					
ทุนจดทะเบียนที่ออกจำหน่ายและชำระเต็มมูลค่าแล้ว					
หุ้นสามัญ 150,000,000 หุ้น มูลค่าหุ้นละ 1 บาท		150,000,000.00	150,000,000.00	150,000,000.00	150,000,000.00
หุ้นที่ออกและชำระเต็มมูลค่าแล้ว		150,000,000.00	150,000,000.00	150,000,000.00	150,000,000.00
ส่วนเกินมูลค่าหุ้นสามัญ	16	44,121,936.71	44,121,936.71	44,121,936.71	44,121,936.71
ส่วนลดมูลค่าจากการซื้อเงินลงทุนในบริษัทย่อย		4,907,142.73	4,907,142.73	-	-
<b>กำไร(ขาดทุน)สะสม</b>					
จัดสรรแล้ว					
สำรองตามกฎหมาย	16	2,485,244.36	2,430,853.58	2,485,244.36	2,430,853.58
ยังไม่ได้จัดสรร		5,843,387.13	78,385,757.78	(14,779,632.33)	46,186,217.95
องค์ประกอบอื่นของส่วนของผู้ถือหุ้น		77,684,665.63	-	3,000,000.00	-
<b>รวมส่วนของบริษัทใหญ่</b>		<b>235,042,376.56</b>	<b>279,845,690.80</b>	<b>184,827,548.74</b>	<b>242,739,008.24</b>
ส่วนได้เสียที่ไม่มีอำนาจควบคุม	11	220,693.84	11,623,870.27	-	-
<b>รวมส่วนของผู้ถือหุ้น</b>		<b>296,263,070.40</b>	<b>291,469,561.07</b>	<b>184,827,548.74</b>	<b>242,739,008.24</b>
<b>รวมหนี้สินและส่วนของผู้ถือหุ้น</b>		<b>710,275,243.36</b>	<b>727,646,408.03</b>	<b>509,154,522.98</b>	<b>642,874,299.46</b>



CMO PUBLIC COMPANY LIMITED

บริษัท ซีเอ็ม โอ จำกัด (มหาชน) และบริษัทย่อย และกิจการร่วมค้า

(เดิมชื่อ บริษัท ซีเอ็ม ออร์กาไนเซอร์ จำกัด (มหาชน))

งบกำไรขาดทุนเบ็ดเสร็จ

สำหรับปี สิ้นสุดวันที่ 31 ธันวาคม 2554 และ 2553

(หน่วย : บาท)

หมายเหตุ	งบการเงินรวม		งบการเงินเฉพาะกิจการ	
	2554	2553	2554	2553
3, 5, 17				
รายได้จากการให้บริการ	819,687,105.45	869,573,898.78	531,647,501.22	572,828,852.62
ต้นทุนการให้บริการ	(648,153,403.07)	(668,658,028.40)	(470,893,832.59)	(474,136,315.21)
กำไรขั้นต้น	171,533,702.38	200,915,870.38	60,753,668.63	98,692,537.41
รายได้อื่น	2,594,034.01	5,005,491.18	7,248,922.35	1,339,808.93
ค่าใช้จ่ายในการขาย	(11,388,215.62)	(13,526,447.34)	(5,837,995.46)	(3,555,149.24)
ค่าใช้จ่ายในการบริหาร	(168,068,669.16)	(119,467,365.55)	(99,062,684.73)	(59,039,616.48)
ต้นทุนทางการเงิน	(16,204,406.34)	(14,486,887.26)	(12,907,006.27)	(11,623,637.17)
รายได้เงินปันผล	-	-	19,631,283.98	30,246,782.52
ส่วนแบ่งผลกำไร(ขาดทุน)จากเงินลงทุนตามวิธีส่วนได้เสีย	(20,487.17)	66,007.27	-	-
กำไร(ขาดทุน)ก่อนค่าใช้จ่ายภาษีเงินได้	(21,554,041.90)	58,506,668.68	(30,173,811.50)	56,060,725.97
ค่าใช้จ่ายภาษีเงินได้	(13,271,551.52)	(16,720,287.42)	-	(7,443,654.44)
กำไร(ขาดทุน)สำหรับปี	(34,825,593.42)	41,786,381.26	(30,173,811.50)	48,617,071.53
กำไร(ขาดทุน)เบ็ดเสร็จอื่น :				
ผลต่างจากการแปลงค่างบการเงิน	-	787,100.77	-	-
ส่วนเกินทุนจากการตีมูลค่าที่ดิน	77,685,973.54	-	3,000,000.00	-
กำไร(ขาดทุน)เบ็ดเสร็จรวมสำหรับปี	42,860,380.12	42,573,482.03	(27,173,811.50)	48,617,071.53
การแบ่งปันกำไร(ขาดทุน)				
ส่วนที่เป็นของบริษัทใหญ่	(39,728,293.17)	38,310,837.68	(30,173,811.50)	48,617,071.53
ส่วนที่เป็นของส่วนได้เสียที่ไม่มีอำนาจควบคุม	4,902,699.75	4,262,644.35	-	-
	(34,825,593.42)	42,573,482.03	(30,173,811.50)	48,617,071.53
การแบ่งปันกำไร(ขาดทุน)เบ็ดเสร็จรวม				
ส่วนที่เป็นของบริษัทใหญ่	37,956,372.46	38,310,837.68	(27,173,811.50)	48,617,071.53
ส่วนที่เป็นของส่วนได้เสียที่ไม่มีอำนาจควบคุม	4,904,007.66	4,262,644.35	-	-
	42,860,380.12	42,573,482.03	(27,173,811.50)	48,617,071.53
กำไร(ขาดทุน)ต่อหุ้นขั้นพื้นฐาน				
กำไร(ขาดทุน)ส่วนที่เป็นของบริษัทใหญ่ (บาท)	(0.26)	0.26	(0.20)	0.32
จำนวนหุ้นสามัญถัวเฉลี่ยถ่วงน้ำหนัก (หุ้น)	150,000,000	150,000,000	150,000,000	150,000,000



บริษัท ซีเอ็มโอ จำกัด (มหาชน) และบริษัทย่อย และกิจการร่วมค้า

(เดิมชื่อ บริษัท ซีเอ็ม ออร์గాโนเซอร์ จำกัด (มหาชน))

งบแสดงการเปลี่ยนแปลงส่วนของผู้ถือหุ้น

สำหรับปีสิ้นสุดวันที่ 31 ธันวาคม 2554 และ 2553

(หน่วย : บาท)

		งบการเงินรวม										
		ส่วนของบริษัทใหญ่					องค์ประกอบอื่นของส่วนของผู้ถือหุ้น					
		กำไรสะสม					กำไรขาดทุนเบ็ดเสร็จอื่น					
		กำไรสะสม		กำไรสุทธิ			ส่วนเกินทุน		รวมองค์			
		ทุนเรือนหุ้น	ส่วนเกินมูลค่า	ส่วนลดมูลค่า	จัดสรรแล้ว	การแปลงค่า	จากการตีราคา	ประกอบอื่นของ	รวมส่วน	ส่วนได้เสียที่ไม่		
		ที่ออกและชำระแล้ว	หุ้นสามัญ	เงินลงทุน	สำรองตามกฎหมาย	ยังไม่จัดสรร	งบการเงิน	สินทรัพย์	ส่วนของผู้ถือหุ้น	ของบริษัทใหญ่	มีอำนาจควบคุม	รวม
ยอดคงเหลือ ณ วันที่ 1 มกราคม 2553		150,000,000.00	78,307,760.00	4,907,142.73	12,478,135.53	(3,371,084.37)	(787,100.77)	-	(787,100.77)	241,534,853.12	6,461,443.40	247,996,296.52
การเปลี่ยนแปลงในส่วนของผู้ถือหุ้น		-	-	-	(12,478,135.53)	12,478,135.53	-	-	-	-	-	-
โอนสำรองตามกฎหมายขาดทุนสะสม	16	-	(34,185,823.29)	-	34,185,823.29	-	-	-	-	-	-	-
โอนส่วนเกินทุนขาดทุนสะสม	16	-	-	-	2,430,853.58	(2,430,853.58)	-	-	-	-	-	-
สำรองตามกฎหมาย		-	-	-	-	-	-	-	-	-	-	-
เงินปันผลจ่าย		-	-	-	-	-	-	-	-	-	(217.48)	(217.48)
ส่วนของผู้ถือหุ้นส่วนน้อยเพิ่มขึ้น	5	-	-	-	-	-	-	-	-	-	900,000.00	900,000.00
กำไรเบ็ดเสร็จสำหรับปี		-	-	-	37,523,736.91	787,100.77	787,100.77	-	787,100.77	38,310,837.68	4,262,644.35	42,573,482.03
ยอดคงเหลือ ณ วันที่ 31 ธันวาคม 2553		150,000,000.00	44,121,936.71	4,907,142.73	2,430,853.58	78,385,757.78	-	-	279,845,690.80	11,623,870.27	291,469,561.07	
ผลกระทบของการเปลี่ยนแปลงนโยบายบัญชี	2	-	-	-	(2,759,686.70)	(2,759,686.70)	-	-	(2,759,686.70)	(8,594.30)	(2,768,281.00)	
ยอดคงเหลือที่ปรับปรุงแล้ว		150,000,000.00	44,121,936.71	4,907,142.73	2,430,853.58	75,626,071.08	-	-	277,086,004.10	11,615,275.97	288,701,280.07	
การเปลี่ยนแปลงในส่วนของผู้ถือหุ้นสำหรับปี :												
สำรองตามกฎหมาย	16	-	-	-	54,390.78	(54,390.78)	-	-	-	-	-	-
เงินปันผลจ่าย	16	-	-	-	(30,000,000.00)	(30,000,000.00)	-	-	(30,000,000.00)	(4,699,610.98)	(34,699,610.98)	
ส่วนของผู้ถือหุ้นส่วนน้อยลดลง	5	-	-	-	-	-	-	-	-	-	(598,978.81)	(598,978.81)
กำไร(ขาดทุน)เบ็ดเสร็จสำหรับปี		-	-	-	(39,728,293.17)	(39,728,293.17)	-	77,684,665.63	77,684,665.63	37,956,372.46	4,904,007.66	42,860,380.12
ยอดคงเหลือ ณ วันที่ 31 ธันวาคม 2554		150,000,000.00	44,121,936.71	4,907,142.73	2,485,244.36	5,843,387.13	-	77,684,665.63	77,684,665.63	285,042,376.56	11,220,693.84	296,263,070.40



หมายเหตุประกอบงบการเงินเป็นส่วนหนึ่งของงบการเงินนี้

บริษัท ซีเอ็มโอ จำกัด (มหาชน) และบริษัทย่อย และกิจการร่วมค้า

(เดิมชื่อ บริษัท ซีเอ็ม ออร์กาไนเซอร์ จำกัด (มหาชน))

งบแสดงการเปลี่ยนแปลงส่วนของผู้ถือหุ้น

สำหรับปี สิ้นสุดวันที่ 31 ธันวาคม 2554 และ 2553

(หน่วย : บาท)

งบการเงินเฉพาะกิจการ

หมายเหตุ	หุ้นเรือนหุ้น ที่ออกและชำระแล้ว	ส่วนเกินมูลค่า		กำไร(ขาดทุน)สะสม		องค์ประกอบอื่นของผู้ถือหุ้น			รวมส่วน ของผู้ถือหุ้น
		หุ้นสามัญ	ส่วนเกินมูลค่า จัดสรรแล้ว	กำไร(ขาดทุน)สะสม ยังไม่จัดสรร	ส่วนเกินทุนจากการ ตีราคาหุ้น	รวมองค์ ประกอบอื่นของผู้ ถือหุ้น			
						ส่วนเกินทุนจากการ ตีราคาหุ้น	ส่วนของผู้ถือหุ้น		
16	150,000,000.00	78,307,760.00	12,478,135.53	(46,663,958.82)	-	-	-	194,121,936.71	
16	-	-	(12,478,135.53)	12,478,135.53	-	-	-	-	
16	-	(34,185,823.29)	-	34,185,823.29	-	-	-	-	
	-	-	2,430,853.58	(2,430,853.58)	-	-	-	-	
	-	-	-	48,617,071.53	-	-	-	48,617,071.53	
2	150,000,000.00	44,121,936.71	2,430,853.58	46,186,217.95	-	-	-	242,739,008.24	
	-	-	-	(737,648.00)	-	-	-	(737,648.00)	
	150,000,000.00	44,121,936.71	2,430,853.58	45,448,569.95	-	-	-	242,001,360.24	
16	-	-	54,390.78	(54,390.78)	-	-	-	-	
16	-	-	-	(30,000,000.00)	-	-	-	(30,000,000.00)	
	-	-	-	(30,173,811.50)	3,000,000.00	3,000,000.00	3,000,000.00	(27,173,811.50)	
	150,000,000.00	44,121,936.71	2,485,244.36	(14,779,632.33)	3,000,000.00	3,000,000.00	3,000,000.00	184,827,548.74	



ยอดคงเหลือ ณ วันที่ 1 มกราคม 2553  
การเปลี่ยนแปลงในส่วนของผู้ถือหุ้นสำหรับปี :

โอนสำรองตามกฎหมายชดเชยผลขาดทุนสะสม

โอนส่วนเกินทุนชดเชยผลขาดทุนสะสม

สำรองตามกฎหมาย

กำไรเบ็ดเสร็จสำหรับปี

ยอดคงเหลือ ณ วันที่ 31 ธันวาคม 2553

ผลกระทบของการเปลี่ยนแปลงนโยบายการบัญชี

ยอดคงเหลือที่ปรับปรุงแล้ว

การเปลี่ยนแปลงในส่วนของผู้ถือหุ้นสำหรับปี :

สำรองตามกฎหมาย

เงินปันผลจ่าย

กำไร(ขาดทุน)เบ็ดเสร็จสำหรับปี

ยอดคงเหลือ ณ วันที่ 31 ธันวาคม 2554


หมายเหตุประกอบงบการเงินเป็นส่วนหนึ่งของงบการเงินนี้



บริษัท ซีเอ็ม โอ จำกัด (มหาชน) และบริษัทย่อย และกิจการร่วมค้า  
(เดิมชื่อ บริษัท ซีเอ็ม ออร์กาโนเซอร์ จำกัด (มหาชน))  
งบกระแสเงินสด  
สำหรับปี สิ้นสุดวันที่ 31 ธันวาคม 2554 และ 2553

(หน่วย : บาท)

	งบการเงินรวม		งบการเงินเฉพาะกิจการ	
	2554	2553	2554	2553
กระแสเงินสดจากกิจกรรมดำเนินงาน :				
กำไร(ขาดทุน)ก่อนค่าใช้จ่ายภาษีเงินได้	(21,554,041.90)	58,506,668.68	(30,173,811.50)	56,060,725.97
ปรับกระทบกำไร(ขาดทุน)ก่อนภาษีเป็นเงินสดสุทธิรับ(จ่าย)				
จากกิจกรรมดำเนินงาน				
ค่าเสื่อมราคา	55,977,747.10	45,336,478.82	21,447,239.04	9,385,409.97
ขาดทุนจากการตีราคาสินทรัพย์	1,479,937.06	-	1,479,937.06	-
ขาดทุนจากการค้ำค่าสินทรัพย์	25,118,347.82	-	25,118,347.82	-
(กลับรายการ)ค่าเผื่อหนี้สงสัยจะสูญ	2,704,790.01	(2,533,973.32)	(263,861.58)	(11,738.32)
ค่าเผื่อการปรับมูลค่าสินค้าคงเหลือ	1,455,282.21	197,773.95	592,899.65	197,773.95
ค่าใช้จ่ายจากการประมาณการหนี้สินที่อาจจะเกิดขึ้น	1,763,922.15	2,000,000.00	-	2,000,000.00
ประมาณการภาระผูกพันผลประโยชน์พนักงาน	325,156.50	-	87,741.50	-
ส่วนแบ่งผล(กำไร)ขาดทุนจากเงินลงทุนตามวิธีส่วนได้เสีย	20,487.17	(66,007.27)	-	-
รายได้เงินปันผล	-	-	(19,631,283.98)	(30,246,782.52)
(กำไร)ขาดทุนจากการจำหน่ายสินทรัพย์ถาวร	(2,010,374.35)	(294,440.43)	(1,062,807.11)	3,295.83
ขาดทุนจากการจำหน่ายเงินลงทุนในบริษัทร่วม	-	4,096,204.48	-	-
กำไรจากการจำหน่ายเงินลงทุนในบริษัทย่อย	(587,548.13)	-	(220,000.00)	-
ภาษีเงินได้หัก ณ ที่จ่ายตัดบัญชี	1,931,009.25	4,220,752.61	342,255.89	2,368,891.24
ค่าใช้จ่ายดอกเบี้ยจ่าย	16,204,406.34	14,486,887.26	12,907,006.27	11,623,637.17
กำไรจากการดำเนินงานก่อนการเปลี่ยนแปลงในสินทรัพย์				
และหนี้สินดำเนินงาน	82,829,121.23	125,950,344.78	10,623,663.06	51,381,213.29
สินทรัพย์ดำเนินงาน (เพิ่มขึ้น) ลดลง				
ลูกหนี้การค้าและลูกหนี้อื่น	67,172,261.86	(156,579,881.73)	90,142,961.95	(143,838,277.47)
งานระหว่างทำและวัสดุคงเหลือ	(80,332,733.31)	(2,220,358.48)	(82,747,940.96)	(2,141,140.84)
ลูกหนี้รอเรียกเก็บที่อยู่ระหว่างการดำเนินคดีความ	128,476,484.11	-	128,476,484.11	-
สินทรัพย์ไม่หมุนเวียนอื่น	(12,150,894.81)	16,116,140.04	(14,632,287.02)	15,633,250.04
หนี้สินดำเนินงานเพิ่มขึ้น (ลดลง)				
เจ้าหนี้การค้าและเจ้าหนี้อื่น	7,955,935.90	80,339,047.00	(39,244,586.87)	119,724,990.38
หนี้สินไม่หมุนเวียนอื่น	(18,120.00)	(123,881.48)	-	-
เงินสดรับจากกิจกรรมดำเนินงาน	193,932,054.98	63,481,410.13	92,618,294.27	40,760,035.40
จ่ายดอกเบี้ย	(16,324,898.70)	(14,272,038.74)	(12,966,763.12)	(11,468,855.06)
จ่ายภาษีเงินได้	(29,447,557.94)	(17,501,769.40)	(15,235,030.59)	(9,189,929.80)
เงินสดสุทธิได้มาจากกิจกรรมดำเนินงาน	148,159,598.34	31,707,601.99	64,416,500.56	20,101,250.54



๑๕

บริษัท ซีเอ็มโอ จำกัด (มหาชน) และบริษัทย่อย และกิจการร่วมค้า  
(เดิมชื่อ บริษัท ซีเอ็ม ออร์กาไนเซอร์ จำกัด (มหาชน))

งบกระแสเงินสด

สำหรับปี สิ้นสุดวันที่ 31 ธันวาคม 2554 และ 2553

(หน่วย : บาท)

	งบการเงินรวม		งบการเงินเฉพาะกิจการ	
	2554	2553	2554	2553
<b>กระแสเงินสดจากกิจกรรมลงทุน :</b>				
เงินฝากธนาคารที่คิดภาระค่าประกัน(เพิ่มขึ้น)ลดลง	3,689,415.82	(3,713,410.85)	1,897,832.97	(1,909,562.88)
เงินสดรับจากเงินให้กู้ยืมแก่บริษัทที่เกี่ยวข้องกัน	-	-	3,650,000.00	200,000.00
เงินสดจ่ายเงินให้กู้ยืมแก่บริษัทที่เกี่ยวข้องกัน	(25,000.00)	(25,000.00)	(725,000.00)	(675,000.00)
เงินสดจ่ายเงินลงทุนในบริษัทย่อย	-	-	-	(850,000.00)
เงินสดรับจากการจำหน่ายเงินลงทุนในบริษัทร่วม	-	2,939,927.81	-	-
เงินสดรับจากการจำหน่ายเงินลงทุนในบริษัทย่อย	1,320,000.00	-	1,320,000.00	-
สินทรัพย์สุทธิของบริษัทย่อยลดลงจากการจำหน่ายเงินลงทุน	(732,451.87)	-	-	-
เงินปันผลรับจากเงินลงทุน	-	-	-	249,982.50
ซื้อสินทรัพย์ถาวร	(33,918,998.80)	(56,802,493.38)	(21,302,759.58)	(26,116,406.81)
เงินสดรับจากการจำหน่ายสินทรัพย์ถาวร	2,216,267.11	526,996.50	1,112,149.53	4,672.90
<b>เงินสดสุทธิใช้ไปในกิจกรรมลงทุน</b>	<b>(27,450,767.74)</b>	<b>(57,073,979.92)</b>	<b>(14,047,777.08)</b>	<b>(29,096,314.29)</b>
<b>กระแสเงินสดจากกิจกรรมจัดหาเงิน :</b>				
เงินเบิกเกินบัญชีและเงินกู้ยืมระยะสั้น				
จากสถาบันการเงินเพิ่มขึ้น(ลดลง) - สุทธิ	240,722.02	(10,287,253.25)	26,887,989.73	(20,519,337.81)
เงินสดจ่ายหนี้สินภายใต้สัญญาเช่าทางการเงิน	(11,442,544.13)	(7,838,578.20)	(461,865.31)	(252,130.53)
เงินสดรับจากเงินกู้ยืมระยะสั้นจากบุคคลและบริษัทที่เกี่ยวข้องกัน	9,500,000.00	17,000,000.00	32,500,000.00	31,491,969.33
เงินสดจ่ายชำระคืนเงินกู้ยืมระยะสั้นจากบุคคลและบริษัทที่เกี่ยวข้องกัน	(31,100,000.00)	(1,400,000.00)	(52,099,850.00)	(18,245,000.00)
เงินสดรับจากเงินกู้ยืมระยะสั้นจากบุคคลอื่น	12,000,000.00	23,100,000.00	12,000,000.00	23,100,000.00
เงินสดจ่ายชำระคืนเงินกู้ยืมระยะสั้นจากบุคคลอื่น	(30,000,000.00)	(11,100,000.00)	(30,000,000.00)	(11,100,000.00)
เงินสดรับจากเงินกู้ยืมระยะยาวจากสถาบันการเงิน	-	7,300,000.00	-	-
จ่ายชำระคืนเงินกู้ยืมระยะยาวจากสถาบันการเงิน	(9,071,084.67)	(7,912,964.26)	(2,676,000.00)	(2,671,964.26)
ส่วนของผู้ถือหุ้นส่วนน้อยเพิ่มขึ้น(ลดลง)	(598,978.81)	900,000.00	-	-
เงินปันผลจ่าย	(34,699,610.98)	-	(30,000,000.00)	-
<b>เงินสดสุทธิได้มาจาก(ใช้ไปใน)กิจกรรมจัดหาเงิน</b>	<b>(95,171,496.57)</b>	<b>9,761,204.29</b>	<b>(43,849,725.58)</b>	<b>1,803,536.73</b>
เงินสดและรายการเทียบเท่าเงินสดเพิ่มขึ้น(ลดลง)สุทธิ	25,537,334.03	(15,605,173.64)	6,518,997.90	(7,191,527.02)
<b>ผลต่างจากการแปลงค่างบการเงิน</b>				
เงินสดและรายการเทียบเท่าเงินสดคงเหลือ ณ วันต้นปี	6,014,991.72	20,833,064.59	434,757.10	7,626,284.12
เงินสดและรายการเทียบเท่าเงินสดคงเหลือ ณ วันสิ้นปี	31,552,325.75	6,014,991.72	6,953,755.00	434,757.10
<b>รายละเอียดเพิ่มเติมที่ไม่เป็นตัวเลข</b>				
ทรัพย์สินที่เพิ่มขึ้นระหว่างปีจากสัญญาเช่าทางการเงิน	31,746,211.31	11,443,150.94	2,666,467.20	-
เจ้าหนี้ซื้อทรัพย์สินเพิ่มขึ้น(ลดลง)ระหว่างปี	(6,514,820.40)	-	(6,514,820.40)	1,291,532.90
หักกลบเงินปันผลรับกับเจ้าหนี้การค้าบริษัทย่อย	-	-	19,631,283.98	29,996,800.02



บริษัท ซีเอ็ม โอ จำกัด (มหาชน) และบริษัทย่อย และกิจการร่วมค้า

(เดิมชื่อ บริษัท ซีเอ็ม ออร์กาไนเซอร์ จำกัด (มหาชน))

หมายเหตุประกอบงบการเงิน

สำหรับปี สิ้นสุดวันที่ 31 ธันวาคม 2554 และ 2553

1. ข้อมูลทั่วไป

บริษัท ซีเอ็ม โอ จำกัด (มหาชน) (“บริษัทฯ”) ได้จดทะเบียนจัดตั้งเป็นบริษัทตามกฎหมายไทยเมื่อวันที่ 5 มิถุนายน 2534 และบริษัทฯ ได้จดทะเบียนแปรสภาพนิติบุคคลตามประมวลกฎหมายแพ่งและพาณิชย์ จาก “บริษัทจำกัด” เป็นนิติบุคคลตามพระราชบัญญัติมหาชนจำกัด พ.ศ. 2535 เมื่อวันที่ 29 ธันวาคม 2546 เดิมบริษัทมีชื่อว่า บริษัท ซีเอ็ม ออร์กาไนเซอร์ จำกัด (มหาชน) และได้จดทะเบียนเปลี่ยนชื่อบริษัทฯ เป็น บริษัท ซีเอ็ม โอ จำกัด (มหาชน) เมื่อวันที่ 23 ธันวาคม 2554 โดยประกอบธุรกิจรับจ้างจัดงานแสดงสาธารณะ งานนิทรรศการและงานบันเทิงต่างๆ โดยมีที่อยู่ตามที่จดทะเบียน ตั้งอยู่เลขที่ 1471 ซอยลาดพร้าว 94 ถนนลาดพร้าว แขวงพลับพลา เขตวังทองหลาง จังหวัดกรุงเทพมหานคร

2. เกณฑ์การนำเสนองบการเงิน

งบการเงินจัดทำขึ้นตามมาตรฐานการรายงานทางการเงินไทย (“มาตรฐานการรายงานทางการเงิน”) รวมถึงการตีความและแนวปฏิบัติทางการบัญชีที่ประกาศใช้โดยสภาวิชาชีพบัญชี (“สภาวิชาชีพบัญชี”) และจัดทำขึ้นตามหลักการบัญชีที่รับรองทั่วไปของประเทศไทย

การแสดงรายการในงบการเงิน ได้ทำขึ้นเพื่อให้เป็นไปตามข้อกำหนดในประกาศกรมพัฒนาธุรกิจการค้าลงวันที่ 28 กันยายน 2554 ออกตามความในพระราชบัญญัติการบัญชี พ.ศ. 2543

งบการเงินนี้ได้จัดทำขึ้น โดยใช้เกณฑ์ราคาทุนเดิมเว้นแต่จะได้เปิดเผยเป็นอย่างอื่นในนโยบายการบัญชี

งบการเงินของบริษัทได้จัดทำเป็นภาษาไทย และมีหน่วยเงินตราเป็นบาท ซึ่งการจัดทำงบการเงินดังกล่าวเป็นไปตามวัตถุประสงค์ของการจัดทำรายงานในประเทศ ดังนั้นเพื่อความสะดวกของผู้อ่านงบการเงินที่ไม่คุ้นเคยกับภาษาไทย บริษัทได้จัดทำงบการเงินฉบับภาษาอังกฤษขึ้น โดยแปลจากงบการเงินฉบับภาษาไทย

ในการจัดทำงบการเงินให้เป็นไปตามมาตรฐานการรายงานทางการเงิน ผู้บริหารต้องใช้การประมาณและข้อสมมติฐานหลายประการ ซึ่งมีผลกระทบต่อข้อกำหนดคนโยบายและการรายงานจำนวนเงินที่เกี่ยวข้องกับสินทรัพย์ หนี้สิน รายได้ และค่าใช้จ่าย การประมาณและข้อสมมติฐานมาจากประสบการณ์ในอดีตและปัจจัยต่างๆที่ผู้บริหารมีความเชื่อมั่นอย่างสมเหตุสมผลภายใต้สภาวะการณ์แวดล้อม ดังนั้นผลที่เกิดขึ้นจริงจากการตั้งข้อสมมติฐานต่อมูลค่าตามบัญชีของสินทรัพย์และหนี้สินอาจแตกต่างไปจากที่ประมาณ

ประมาณการและข้อสมมติฐานที่ใช้ในการจัดทำงบการเงินระหว่างกาลจะได้รับการทบทวนอย่างสม่ำเสมอ การปรับปรุงประมาณการทางบัญชีจะบันทึกในงวดบัญชีที่การประมาณการดังกล่าวได้รับการทบทวน หากการปรับปรุงประมาณการกระทบเฉพาะงวดนั้น ๆ และจะบันทึกในงวดที่ปรับและงวดในอนาคตหากการปรับปรุงประมาณการกระทบทั้งงวดปัจจุบันและอนาคต



เกณฑ์ในการจัดทำงานการเงินรวม

งบการเงินรวม ได้รวมงบการเงินของบริษัท ซีเอ็ม โอ จำกัด (มหาชน) และบริษัทย่อย และกิจการร่วมค้า (รวมกันเรียกว่า “กลุ่มบริษัท”) ดังนี้

<u>บริษัทย่อยที่ถือหุ้นโดยบริษัทฯ</u>	<u>ลักษณะของธุรกิจ</u>	<u>อัตราร้อยละของการถือหุ้นโดยบริษัทฯ</u>	
		<u>31 ธันวาคม 2554</u>	<u>31 ธันวาคม 2553</u>
บริษัท พีเอ็ม เซ็นเตอร์ จำกัด	ให้เช่าสื่ออุปกรณ์ รับงานด้านติดตั้ง ภาพ แสง เสียง และเอฟเฟค	99.99	99.99
บริษัท คิอายส์ จำกัด	รับทำสไลด์มัลติวิชชั่น วีดีโอ มัลติมีเดีย คอมพิวเตอร์กราฟฟิค	99.95	99.95
บริษัท เวิร์คแมนชิฟ เซ็ท แอนด์ ดีไซน์ จำกัด	ออกแบบ ตกแต่ง ประกอบ ก่อสร้าง ป้ายโฆษณาและงาน โครงสร้าง และตกแต่งพื้นที่สำหรับ แสดงสินค้าหรืองานนิทรรศการ	90.00	90.00
บริษัท เอ็ม เทอร์ตีวัน จำกัด	บริการด้านดนตรีและจัดการศิลปิน อย่างครบวงจร บริหารงานจัดสรร ศิลปิน สร้างสรรค์การผลิตงาน เพลงแบบครบวงจร และออกแบบ ควบคุมการผลิตการแสดงสด	-	55.00
บริษัท เอ็กซ์ โปซิชั่น เทคโนโลยี จำกัด	รับจ้างติดตั้งวัสดุและอุปกรณ์ไฟฟ้า	40.00	40.00
<u>บริษัทย่อยที่ถือโดย บริษัท พีเอ็ม เซ็นเตอร์ จำกัด</u>			
บริษัท เซ็ทอัพ โซลูชั่น จำกัด	บริการติดตั้งอุปกรณ์ระบบภาพ แสง เสียง และเทคนิคพิเศษ ที่ใช้ใน เชิงพาณิชย์ พร้อมบริการขนส่ง	99.85	-
<u>กิจการร่วมค้า</u>			
กิจการร่วมค้า คริม บอกซ์ และ ซีเอ็ม ออร์กาไนเซอร์	จัดการแสดงละครเวทีในรูปแบบ ละครเพลง	50.00	50.00

เมื่อวันที่ 1 กันยายน 2554 บริษัทย่อยได้ลงทุนในหุ้นสามัญของบริษัท บริษัท เซ็ทอัพ โซลูชั่น จำกัด จำนวน 0.2 ล้านบาท เป็นหุ้นจำนวน 1,997 หุ้น มูลค่าหุ้นละ 100 บาท เท่ากับมูลค่าที่ตราไว้

งบการเงินของบริษัท เอ็กซ์ โปซิชั่น เทคโนโลยี จำกัด ได้รวมอยู่ในงบการเงินรวมถึงแม้ว่าบริษัทฯ จะถือหุ้นอยู่ ร้อยละ 40 เนื่องจากบริษัทฯ มีอำนาจควบคุมนโยบายทางการเงินและการดำเนินงานของบริษัทดังกล่าว

รายการและบัญชีระหว่างกันที่เป็นสาระสำคัญได้ถูกตัดออกไปในการจัดทำงานการเงินรวม




บริษัทย่อยเป็นกิจการที่อยู่ภายใต้การควบคุมของบริษัท การควบคุมเกิดขึ้นเมื่อบริษัทมีอำนาจควบคุมทั้งทางตรงหรือทางอ้อมในการกำหนดนโยบายทางการเงินและการดำเนินงานของบริษัทนั้น เพื่อให้ได้มาซึ่งประโยชน์จากกิจกรรมของบริษัทย่อย งบการเงินของบริษัทย่อยได้รวมอยู่ในงบการเงินรวมนับแต่วันที่มีการควบคุมจนถึงวันที่การควบคุมสิ้นสุดลง

งบการเงินรวมจัดทำขึ้น โดยใช้นโยบายการบัญชีเดียวกันสำหรับรายการบัญชีหรือเหตุการณ์ทางบัญชีที่เหมือนกันหรือที่คล้ายคลึงกัน

การเปลี่ยนแปลงจากการใช้มาตรฐานการรายงานทางการเงินที่ออกและปรับปรุงใหม่

ในระหว่างปี 2553 และ 2554 สภาวิชาชีพบัญชีได้ออกประกาศสภาวิชาชีพบัญชีให้ใช้มาตรฐานการบัญชีมาตรฐานการรายงานทางการเงิน การตีความมาตรฐานการรายงานทางการเงิน การตีความมาตรฐานการบัญชี และประกาศที่ออกและปรับปรุงใหม่ ซึ่งมีผลบังคับใช้สำหรับงบการเงินที่มีรอบบัญชีเริ่มในหรือหลังวันที่ 1 มกราคม 2554 ดังต่อไปนี้

<u>มาตรฐานการบัญชี/มาตรฐานการรายงานทางการเงิน/</u>	<u>เรื่อง</u>
<u>การตีความมาตรฐานการรายงานทางการเงิน/</u>	
<u>การตีความมาตรฐานการบัญชี/ประกาศสภาวิชาชีพบัญชี</u>	
มาตรฐานการบัญชี ฉบับที่ 1 (ปรับปรุง 2552)	การนำเสนอของบการเงิน
มาตรฐานการบัญชี ฉบับที่ 2 (ปรับปรุง 2552)	สินค้าคงเหลือ
มาตรฐานการบัญชี ฉบับที่ 7 (ปรับปรุง 2552)	งบกระแสเงินสด
มาตรฐานการบัญชี ฉบับที่ 8 (ปรับปรุง 2552)	นโยบายการบัญชี การเปลี่ยนแปลงประมาณการทางบัญชีและข้อผิดพลาด
มาตรฐานการบัญชี ฉบับที่ 10 (ปรับปรุง 2552)	เหตุการณ์ภายหลังรอบระยะเวลารายงาน
มาตรฐานการบัญชี ฉบับที่ 11 (ปรับปรุง 2552)	สัญญาก่อสร้าง
มาตรฐานการบัญชี ฉบับที่ 16 (ปรับปรุง 2552)	ที่ดิน อาคาร และอุปกรณ์
มาตรฐานการบัญชี ฉบับที่ 17 (ปรับปรุง 2552)	สัญญาเช่า
มาตรฐานการบัญชี ฉบับที่ 18 (ปรับปรุง 2552)	รายได้
มาตรฐานการบัญชี ฉบับที่ 19	ผลประโยชน์ของพนักงาน
มาตรฐานการบัญชี ฉบับที่ 23 (ปรับปรุง 2552)	ต้นทุนการกู้ยืม
มาตรฐานการบัญชี ฉบับที่ 24 (ปรับปรุง 2552)	การเปิดเผยข้อมูลเกี่ยวกับบุคคลหรือกิจการที่เกี่ยวข้องกัน
มาตรฐานการบัญชี ฉบับที่ 26	การบัญชีและการรายงาน โครงการ ผลประโยชน์เมื่อออกจากงาน
มาตรฐานการบัญชี ฉบับที่ 27 (ปรับปรุง 2552)	งบการเงินรวมและงบการเงินเฉพาะกิจการ
มาตรฐานการบัญชี ฉบับที่ 28 (ปรับปรุง 2552)	เงินลงทุนในบริษัทร่วม
มาตรฐานการบัญชี ฉบับที่ 29	การรายงานทางการเงินในสภาพเศรษฐกิจที่เงินเฟ้อรุนแรง
มาตรฐานการบัญชี ฉบับที่ 31 (ปรับปรุง 2552)	ส่วนได้เสียในการร่วมค้า



*(Handwritten signature)*

<u>มาตรฐานการบัญชี/มาตรฐานการรายงานทางการเงิน/ การตีความมาตรฐานการรายงานทางการเงิน/ การตีความมาตรฐานการบัญชี/ประกาศสภาวิชาชีพบัญชี</u>	<u>เรื่อง</u>
มาตรฐานการบัญชี ฉบับที่ 33 (ปรับปรุง 2552)	กำไรต่อหุ้น
มาตรฐานการบัญชี ฉบับที่ 34 (ปรับปรุง 2552)	งบการเงินระหว่างกาล
มาตรฐานการบัญชี ฉบับที่ 36 (ปรับปรุง 2552)	การค้ำของสินทรัพย์
มาตรฐานการบัญชี ฉบับที่ 37 (ปรับปรุง 2552)	ประมาณการหนี้สิน หนี้สินที่อาจเกิดขึ้น และสินทรัพย์ที่อาจเกิดขึ้น
มาตรฐานการบัญชี ฉบับที่ 38 (ปรับปรุง 2552)	สินทรัพย์ไม่มีตัวตน
มาตรฐานการบัญชี ฉบับที่ 40 (ปรับปรุง 2552)	อสังหาริมทรัพย์เพื่อการลงทุน
มาตรฐานการรายงานทางการเงิน ฉบับที่ 2	การขายโดยใช้หุ้นเป็นเกณฑ์
มาตรฐานการรายงานทางการเงิน ฉบับที่ 3 (ปรับปรุง 2552)	การรวมธุรกิจ
มาตรฐานการรายงานทางการเงิน ฉบับที่ 5 (ปรับปรุง 2552)	สินทรัพย์ไม่หมุนเวียนที่ถือไว้เพื่อขายและ การดำเนินงานที่ยกเลิก
มาตรฐานการรายงานทางการเงิน ฉบับที่ 6	การสำรวจและประเมินค่าแหล่งทรัพยากรแร่
การตีความมาตรฐานการรายงานทางการเงิน ฉบับที่ 15	สัญญาการก่อสร้างอสังหาริมทรัพย์
การตีความมาตรฐานการบัญชี ฉบับที่ 31	รายได้ – รายการแลกเปลี่ยนเกี่ยวกับบริการ โฆษณา
ประกาศสภาวิชาชีพบัญชี ฉบับที่ 16/2554	แนวปฏิบัติการเปิดเผยข้อมูลสำหรับกิจการที่ เกี่ยวข้องกับรัฐบาล
ประกาศสภาวิชาชีพบัญชี ฉบับที่ 17/2554	การปฏิบัติในช่วงเปลี่ยนแปลงสำหรับ ผลประโยชน์ระยะยาวอื่นของพนักงาน
ประกาศสภาวิชาชีพบัญชี ฉบับที่ 18/2554	การบันทึกบัญชีเมื่อมีการตราค่าใหม่
ประกาศสภาวิชาชีพบัญชี ฉบับที่ 19/2554	แนวปฏิบัติทางการบัญชีสำหรับการบันทึก บัญชีสำหรับสินทรัพย์ประเภทอาคารชุด

กลุ่มบริษัท เริ่มนำมาตรฐานการรายงานทางการเงินที่ออกใหม่และปรับปรุงใหม่มาถือปฏิบัติตามที่กำหนดไว้ในมาตรฐานการรายงานทางการเงินแต่ละฉบับ ผลการเปลี่ยนแปลงจากหลักการบัญชีที่รับรองทั่วไปที่ใช้อยู่เดิมมาใช้มาตรฐานการรายงานทางการเงินที่ออกใหม่และปรับปรุงใหม่ ซึ่งกระทบต่อฐานะการเงิน และผลการดำเนินงานทางการเงินของกลุ่มบริษัท สรุปได้ดังนี้

การเปลี่ยนแปลงการใช้มาตรฐานการบัญชี ฉบับที่ 1 (ปรับปรุง 2552) มีผลกระทบต่อกลุ่มบริษัทดังนี้

ภายใต้ข้อกำหนดของมาตรฐานการบัญชีที่ปรับปรุงใหม่ งบการเงิน ประกอบด้วย

- งบแสดงฐานะการเงิน
- งบกำไรขาดทุนเบ็ดเสร็จ
- งบแสดงการเปลี่ยนแปลงส่วนของผู้ถือหุ้น
- งบกระแสเงินสด และ
- หมายเหตุประกอบงบการเงิน



ทั้งนี้ เป็นผลให้กลุ่มบริษัท แสดงการเปลี่ยนแปลงของส่วนของผู้ถือหุ้นทั้งหมดในงบแสดงการเปลี่ยนแปลง ส่วนของผู้ถือหุ้น และแสดงการเปลี่ยนแปลงทั้งหมดที่ไม่ใช่ส่วนของผู้ถือหุ้นในงบกำไรขาดทุนเบ็ดเสร็จ โดย ก่อนหน้านี้การเปลี่ยนแปลงทั้งหมดดังกล่าวแสดงในงบแสดงการเปลี่ยนแปลงส่วนของผู้ถือหุ้น

ข้อมูลเปรียบเทียบ ได้มีการนำเสนอใหม่เพื่อให้เป็นไปตามข้อกำหนดของมาตรฐานฉบับปรับปรุงใหม่ การเปลี่ยนแปลงนโยบายการบัญชีดังกล่าวมีผลกระทบต่อการนำเสนองบการเงินเท่านั้น โดยไม่มีผลกระทบต่อ งบกำไรขาดทุนหรือกำไรขาดทุนต่อหุ้น

การเปลี่ยนแปลงการใช้มาตรฐานการบัญชีฉบับที่ 16 (ปรับปรุง 2552)

กลุ่มบริษัท ได้ทบทวนอายุการให้ประโยชน์ของอาคารและเปลี่ยนแปลงประมาณการอายุการให้ประโยชน์ ของอาคารจากเดิม 20 ปี เป็น 30 ปี โดยวิธีเปลี่ยนทันทีตามที่กำหนดไว้ในวิธีปฏิบัติในช่วงเปลี่ยนแปลงที่ระบุ ในมาตรฐานการบัญชีฉบับปรับปรุงใหม่ตั้งแต่วันที่ 1 มกราคม 2554 ซึ่งผลของการเปลี่ยนแปลงอายุการให้ ประโยชน์ดังกล่าวทำให้ค่าเสื่อมราคาสำหรับปี สิ้นสุดวันที่ 31 ธันวาคม 2554 ลดลงจำนวน 1.75 ล้านบาทใน งบการเงินรวม และ จำนวน 0.51 ล้านบาท ในงบการเงินเฉพาะกิจการ

การเปลี่ยนแปลงการใช้มาตรฐานการบัญชี ฉบับที่ 19

ฝ่ายบริหารของกลุ่มบริษัท ได้มีการประเมินภาระผูกพันจากผลประโยชน์ของพนักงานดังกล่าว ณ วันที่ 1 มกราคม 2554 สำหรับผลประโยชน์พนักงานหลังจากออกจากงานเป็นจำนวนเงิน 2.77 ล้านบาท สำหรับการ เงินรวม และจำนวนเงิน 0.74 ล้านบาท สำหรับงบการเงินเฉพาะกิจการ โดยเลือกวิธีปฏิบัติในช่วงการ เปลี่ยนแปลงในการรับรู้และบันทึกภาระผูกพันดังกล่าว โดยปรับกับกำไรสะสม ณ วันที่นำมาตราฐานการบัญชี นี้มาใช้ครั้งแรก

ผลกระทบจากการเปลี่ยนแปลงดังกล่าวสรุปได้ดังนี้

	(หน่วย: บาท)	
	งบการเงินรวม	งบการเงินเฉพาะกิจการ
<u>งบกำไรขาดทุนเบ็ดเสร็จ</u>		
<u>สำหรับปี สิ้นสุดวันที่ 31 ธันวาคม 2554</u>		
ค่าเสื่อมราคาลดลงส่งผลให้		
ค่าใช้จ่ายในการบริหารลดลง	1,748,709.03	508,222.33
ค่าใช้จ่ายผลประโยชน์พนักงานเพิ่มขึ้นส่งผลให้		
ค่าใช้จ่ายในการบริหารเพิ่มขึ้น	(325,156.50)	(87,741.50)
กำไรเพิ่มขึ้น	1,423,552.53	420,480.83
กำไรต่อหุ้นขั้นพื้นฐานเพิ่มขึ้น (บาทต่อหุ้น)	0.0095	0.0028
<u>งบแสดงฐานะการเงิน ณ วันที่ 1 มกราคม 2554</u>		
ภาระผูกพันผลประโยชน์พนักงานเพิ่มขึ้น	2,768,281.00	737,648.00
กำไรสะสมยังไม่ได้จัดสรรลดลง	2,759,686.70	737,648.00
ส่วนได้เสียที่ไม่มีอำนาจควบคุมลดลง	8,594.30	-



*(Handwritten signature)*

*(Handwritten signature)*

การประกาศใช้มาตรฐานการรายงานทางการเงินที่ออกและปรับปรุงใหม่ที่มีผลต่องวดในอนาคต

ในระหว่างปี 2553 และ 2554 สภาวิชาชีพบัญชีได้ออกประกาศสภาวิชาชีพบัญชีให้ใช้มาตรฐานการบัญชี และการตีความมาตรฐานการบัญชี ที่ออกและปรับปรุงใหม่ซึ่งมีผลบังคับใช้สำหรับงบการเงินที่มีรอบบัญชีเริ่มใน หรือหลังวันที่ 1 มกราคม 2556 ดังต่อไปนี้

<u>มาตรฐานการบัญชี/การตีความมาตรฐานการบัญชี</u>	<u>เรื่อง</u>
มาตรฐานการบัญชี ฉบับที่ 12	ภาษีเงินได้
มาตรฐานการบัญชี ฉบับที่ 20 (ปรับปรุง 2552)	การบัญชีสำหรับเงินอุดหนุนจากรัฐบาลและเปิดเผย ข้อมูลเกี่ยวกับความช่วยเหลือจากรัฐบาล
มาตรฐานการบัญชี ฉบับที่ 21 (ปรับปรุง 2552)	ผลกระทบจากการเปลี่ยนแปลงของอัตราแลกเปลี่ยน เงินตราต่างประเทศ
การตีความมาตรฐานการบัญชี ฉบับที่ 10	ความช่วยเหลือจากรัฐบาล – กรณีที่ไม่มีความเกี่ยวข้อง อย่างเฉพาะเจาะจงกับกิจกรรมดำเนินงาน
การตีความมาตรฐานการบัญชี ฉบับที่ 21	ภาษีเงินได้ – การได้รับประโยชน์จากสินทรัพย์ที่ไม่ได้ คิดค่าเสื่อมราคาที่ยังมีค่าใหม่
การตีความมาตรฐานการบัญชี ฉบับที่ 25	ภาษีเงินได้ – การเปลี่ยนแปลงสถานภาพทางภาษีของ กิจการหรือของผู้ถือหุ้น

ฝ่ายบริหารของบริษัทอยู่ระหว่างการประเมินผลกระทบต่องบการเงินในปีที่เริ่มใช้มาตรฐานการบัญชีและการ ตีความมาตรฐานการบัญชีฉบับดังกล่าว

3. นโยบายการบัญชีที่สำคัญ

การรับรู้รายได้และค่าใช้จ่าย

รายได้และค่าใช้จ่ายรับรู้ตามเกณฑ์คงค้าง

รายได้จากการรับจ้างจัดงานแสดงสาธารณะ งานนิทรรศการและงานบันเทิงต่าง ๆ รับรู้เป็นรายได้เมื่องานแล้ว เสร็จ รายได้จากงานที่เสร็จแล้วและยังไม่เรียกเก็บได้แสดงเป็นลูกหนี้หรือเรียกเก็บซึ่งแสดงรวมในลูกหนี้ การค้า

รายได้จากงานก่อสร้างตกแต่งสถานที่รับรู้ตามวิธีอัตราส่วนของงานที่ทำเสร็จ โดยถือตามสัดส่วนของต้นทุน จจริงที่เกิดขึ้นเทียบกับต้นทุนประมาณของงานนั้น ๆ รายได้ที่ยังไม่ได้เรียกเก็บบันทึกไว้ในลูกหนี้หรือเรียกเก็บ ต้นทุนที่เกี่ยวข้องรับรู้เป็นต้นทุนในงบกำไรขาดทุนเบ็ดเสร็จ

รายได้จากการให้เช่าอุปกรณ์และบริการรับจ้างดูแลงานด้านติดตั้ง ภาพ แสง เสียง และเอฟเฟคต่าง ๆ รับรู้เป็น รายได้เมื่องานแล้วเสร็จ

รายได้จากการบริการรับจ้างทำสไลด์ มัลติวิชชั่น วีดีโอ มัลติมีเดีย และคอมพิวเตอร์ กราฟฟิค รับรู้เป็นรายได้ เมื่อได้ส่งมอบงานให้ลูกค้า

รายได้จากการบริการด้านดนตรีและจัดการศิลปินรับรู้เป็นรายได้เมื่องานแล้วเสร็จ ต้นทุนของงานที่ยังไม่ได้แล้วเสร็จหรือยังไม่ได้ส่งมอบบันทึกเป็นงานระหว่างทำ



CMO PUBLIC COMPANY LIMITED



### เงินสดและรายการเทียบเท่าเงินสด

เงินสดและรายการเทียบเท่าเงินสดที่แสดงในงบกระแสเงินสด ได้แก่ เงินสดในมือ และเงินฝากธนาคารทุกประเภท และเงินฝากประจำที่มีวันครบกำหนดไม่เกิน 3 เดือน ยกเว้นเงินฝากธนาคารที่ติดภาระค้ำประกัน

### ค่าเผื่อหนี้สงสัยจะสูญ

บริษัทฯ และบริษัทย่อยตั้งค่าเผื่อหนี้สงสัยจะสูญเท่าจำนวนหนี้ที่คาดว่าจะเก็บเงินจากลูกหนี้ไม่ได้ โดยประมาณจากประสบการณ์ในการเก็บหนี้และพิจารณาถึงฐานะการเงินของลูกหนี้ในปัจจุบัน

### งานระหว่างทำและวัสดุคงเหลือ

ต้นทุนของงานที่ยังไม่รับรู้เป็นรายได้ จะบันทึกเป็นงานระหว่างทำ โดยแสดงด้วยมูลค่าตามใบกำกับสินค้าหลังหักส่วนลด

วัสดุคงเหลือแสดงในราคาทุนตามวิธีเข้าก่อนออกก่อน

### เงินลงทุนในบริษัทย่อย บริษัทร่วม และกิจการร่วมค้า

เงินลงทุนในบริษัทร่วม และกิจการร่วมค้า แสดงตามวิธีส่วนได้เสียในงบการเงินรวม

เงินลงทุนในบริษัทย่อย บริษัทร่วม และกิจการร่วมค้า แสดงตามวิธีราคาทุนหักค่าเผื่อการด้อยค่า (ถ้ามี) ในงบการเงินเฉพาะกิจการ

บริษัทได้แสดงยอดคงเหลือของค่าความนิยมนิตลบทที่เกิดจากการซื้อเงินลงทุนในบริษัทย่อยแห่งหนึ่งเป็น “ส่วนลดมูลค่าเงินลงทุน” ในส่วนของผู้ถือหุ้น โดยจะรับรู้ในงบกำไรขาดทุนเบ็ดเสร็จเมื่อมีการจำหน่ายเงินลงทุน

### ที่ดิน อาคาร และอุปกรณ์และค่าเสื่อมราคา

กลุ่มบริษัท ได้เปลี่ยนแปลงนโยบายการบัญชีเกี่ยวกับการปรับมูลค่าของบัญชีที่ดิน จากเดิมแสดงตามวิธีราคาทุนหักขาดทุนจากการด้อยค่าของสินทรัพย์ (ถ้ามี) เป็นวิธีราคาใหม่ โดยใช้วิธีการเปลี่ยนทันทีเป็นต้นไป ซึ่งผลของการเปลี่ยนแปลงวิธีการดังกล่าวทำให้ราคาตามบัญชี ณ วันที่ 31 ธันวาคม 2554 ของบัญชีที่ดิน ในงบการเงินรวม และงบการเงินเฉพาะกิจการ เพิ่มขึ้นจำนวน 76.21 ล้านบาท และจำนวน 1.52 ล้านบาท ตามลำดับ ขาดทุนจากการตีราคาสินทรัพย์ในงบการเงินรวม และงบการเงินเฉพาะกิจการมีจำนวน 1.48 ล้านบาทเท่ากัน และส่วนเกินทุนจากการตีราคาสินทรัพย์ในงบการเงินรวม และงบการเงินเฉพาะกิจการเพิ่มขึ้นจำนวน 77.69 ล้านบาท และจำนวน 3.00 ล้านบาท ตามลำดับ กลุ่มบริษัทยังไม่ได้นำมาตราฐานการบัญชีฉบับที่ 12 มาปฏิบัติ หากได้มีการนำมาตราฐานดังกล่าวมาปฏิบัติ กลุ่มบริษัทจะต้องบันทึกภาระหนี้สินภาษีเงินได้รอตัดบัญชีที่เกี่ยวข้องกับการตีราคาที่ดินเพิ่มทั้งหมดจำนวน 23.31 ล้านบาท ในงบการเงินรวม และจำนวน 0.9 ล้านบาท ในงบการเงินเฉพาะกิจการ และบันทึกลดส่วนเกินทุนจากการตีราคาสินทรัพย์ด้วยจำนวนเงินเดียวกัน

อาคาร และอุปกรณ์แสดงตามราคาทุนหลังหักค่าเสื่อมราคาสะสม และขาดทุนจากการด้อยค่าของสินทรัพย์ (ถ้ามี)



CMO  
CMO PUBLIC COMPANY LIMITED

ค่าเสื่อมราคาของอาคารและอุปกรณ์คำนวณจากราคาทุนของสินทรัพย์โดยวิธีเส้นตรงตามอายุการใช้งาน โดยประมาณดังต่อไปนี้ :-

	อายุการให้ประโยชน์ (จำนวนปี)	
	2554	2553
อาคาร	30	20
ส่วนปรับปรุงอาคาร	5	5
อาคารและอุปกรณ์บนพื้นที่เช่า	อายุสัญญาเช่าคงเหลือ 21 เดือน	อายุสัญญาเช่าคงเหลือ 21 เดือน
อุปกรณ์ดำเนินงาน	3, 5	3, 5
เครื่องใช้สำนักงาน	3, 5	3, 5
เครื่องตกแต่งและติดตั้ง	5	5
ยานพาหนะ	5	5

ในปี 2554 กลุ่มบริษัทได้ทบทวนอายุการให้ประโยชน์ของสินทรัพย์และได้เปลี่ยนแปลงประมาณการอายุการให้ประโยชน์ของอาคารจากเดิม 20 ปี เป็น 30 ปี โดยมีผลตั้งแต่วันที่ 1 มกราคม 2554

#### สัญญาเช่าทางการเงิน

กลุ่มบริษัทบันทึกอุปกรณ์ดำเนินงาน และยานพาหนะตามสัญญาเช่าทางการเงินเป็นสินทรัพย์และหนี้สินด้วยจำนวนเท่ากับราคายุติธรรมของสินทรัพย์ที่เช่า ณ วันที่เริ่มต้นของสัญญาเช่าหรือมูลค่าปัจจุบันของจำนวนเงินขั้นต่ำที่ต้องจ่ายตามสัญญาเช่าแล้วแต่จำนวนใดจะต่ำกว่า ซึ่งใช้อัตราดอกเบี้ยตามสัญญาเช่าสำหรับการคิดลดหรือคำนวณมูลค่าปัจจุบันของจำนวนเงินขั้นต่ำที่ต้องจ่ายตามสัญญาเช่า โดยดอกเบี้ยจ่ายจะถูกบันทึกตามงวดต่าง ๆ ตลอดอายุสัญญาเช่าตามยอดคงเหลือของเจ้าหนี้ตามสัญญาเช่าทางการเงินในแต่ละปี


#### ผลประโยชน์ของพนักงาน

##### ผลประโยชน์ระยะสั้น

กลุ่มบริษัทรับรู้เงินเดือน ค่าจ้าง โบนัส และเงินสมทบกองทุนประกันสังคมเป็นค่าใช้จ่ายตามเกณฑ์คงค้าง

##### ผลประโยชน์หลังออกจากงาน – โครงการผลประโยชน์ที่กำหนดไว้

ภาระผูกพันผลประโยชน์พนักงานส่วนที่เป็นเงินชดเชยตามกฎหมายแรงงานเป็นค่าใช้จ่ายตลอดอายุการทำงานของพนักงาน โดยการประมาณจำนวนเงินผลประโยชน์ในอนาคตที่พนักงานจะได้รับจากการทำงานให้กับกลุ่มบริษัทตลอดระยะเวลาทำงานถึงปีที่เกษียณอายุงานในอนาคตตามหลักคณิตศาสตร์ประกันภัย โดยผลประโยชน์ดังกล่าวได้ถูกคิดลดเป็นมูลค่าปัจจุบัน อัตราคิดลดใช้อัตราผลตอบแทนของพันธบัตรรัฐบาลเป็นอัตราอ้างอิงเริ่มต้น การประมาณการภาระผูกพันดังกล่าวคำนวณตามหลักคณิตศาสตร์ประกันภัย โดยใช้วิธีคิดลดแต่ละหน่วยที่ประมาณการไว้ (Projected Unit Credit Method)



เมื่อข้อสมมติที่ใช้ในการประมาณการตามหลักคณิตศาสตร์ประกันภัยมีการเปลี่ยนแปลง กลุ่มบริษัทฯ รับรู้ผลกำไรขาดทุนจากการประมาณการตามหลักคณิตศาสตร์ประกันภัยที่เกิดขึ้นในกำไรหรือขาดทุนทั้งจำนวน

#### ประมาณการหนี้สิน

กลุ่มบริษัทจะบันทึกประมาณการหนี้สินไว้ในบัญชีเมื่อภาระผูกพันซึ่งเป็นผลมาจากเหตุการณ์ในอดีตได้เกิดขึ้นแล้ว และมีความเป็นไปได้ค่อนข้างแน่นอนว่ากลุ่มบริษัทจะเสียทรัพยากรเชิงเศรษฐกิจไปเพื่อปลดปล่อยภาระผูกพันนั้น และกลุ่มบริษัทสามารถประมาณมูลค่าภาระผูกพันนั้น ได้อย่างน่าเชื่อถือ

#### ภาษีเงินได้

ภาษีเงินได้นิติบุคคลสำหรับปี คำนวณจากกำไรสุทธิสำหรับปีหลังจากปรับปรุงด้วยค่าใช้จ่ายต่างๆ ที่ไม่อนุญาตให้ถือเป็นรายจ่ายหรือรายได้ที่ได้รับการยกเว้นในการคำนวณภาษีมูลค่าเพิ่มด้วยอัตราภาษีเงินได้ที่ประกาศตามประมวลรัษฎากร

#### รายการบัญชีที่เป็นเงินตราต่างประเทศ

รายการบัญชีที่เป็นเงินตราต่างประเทศแปลงค่าเป็นเงินบาทโดยใช้อัตราแลกเปลี่ยน ณ วันที่เกิดรายการสินทรัพย์และหนี้สินที่เป็นเงินตราต่างประเทศที่มียอดคงเหลืออยู่ ณ วันที่ในงบแสดงฐานะการเงินได้บันทึกไว้เป็นเงินบาทโดยใช้อัตราแลกเปลี่ยน ณ วันนั้น กำไรหรือขาดทุนจากอัตราแลกเปลี่ยนรับรู้เป็นรายได้หรือค่าใช้จ่ายสำหรับปี

#### กำไร(ขาดทุน)ต่อหุ้นขั้นพื้นฐาน

กำไร(ขาดทุน)ต่อหุ้นขั้นพื้นฐานคำนวณ โดยการหารกำไร(ขาดทุน)สำหรับปี ด้วยจำนวนหุ้นสามัญถาวรเฉลี่ยถ่วงน้ำหนักที่ออกจำหน่ายและชำระแล้วในระหว่างปี

#### เครื่องมือทางการเงิน

กลุ่มบริษัท ไม่มีนโยบายที่จะประกอบธุรกรรมตราสารอนุพันธ์เพื่อการเก็งกำไรหรือเพื่อการค้า และไม่มีธุรกรรมดังกล่าว

#### 4. การใช้ดุลยพินิจและประมาณการทางบัญชีที่สำคัญ

ในการจัดทำงบการเงินตามมาตรฐานการบัญชีที่รับรองทั่วไป ฝ่ายบริหารจำเป็นต้องใช้ดุลยพินิจและการประมาณการในเรื่องที่มีความไม่แน่นอนเสมอการใช้ดุลยพินิจและการประมาณการดังกล่าวนี้ส่งผลกระทบต่อจำนวนเงินที่แสดงในงบการเงินและต่อข้อมูลที่แสดงในหมายเหตุประกอบงบการเงิน ผลที่เกิดขึ้นจริงอาจแตกต่างไปจากจำนวนที่ประมาณการไว้ การใช้ดุลยพินิจและการประมาณการที่สำคัญมีดังนี้

#### ค่าเผื่อหนี้สงสัยจะสูญของลูกหนี้

ในการประมาณค่าเผื่อหนี้สงสัยจะสูญของลูกหนี้ ฝ่ายบริหารจำเป็นต้องใช้ดุลยพินิจในการประมาณการผลขาดทุนที่คาดว่าจะเกิดขึ้นจากลูกหนี้แต่ละราย โดยคำนึงถึงประสบการณ์การเก็บเงินในอดีต อายุของหนี้ที่ค้างค้างและสถานะเศรษฐกิจที่เป็นอยู่ในขณะนั้น เป็นต้น



### ค่าเผื่อการลดลงของมูลค่าสินค้าคงเหลือ

ในการประมาณค่าเผื่อการลดลงของมูลค่าสินค้าคงเหลือฝ่ายบริหารได้ใช้ดุลยพินิจในการประมาณการผลขาดทุนที่คาดว่าจะเกิดขึ้นจากสินค้าคงเหลือนั้น โดยค่าเผื่อการลดลงของมูลค่าสุทธิที่จะได้รับ พิจารณาจากราคาที่คาดว่าจะขายได้ตามปกติของธุรกิจหักด้วยค่าใช้จ่ายในการขายสินค้านั้น และค่าเผื่อสำหรับสินค้าเก่าล้าสมัย เคลื่อนไหวช้าหรือเสื่อมคุณภาพพิจารณาจากอายุโดยประมาณของสินค้าแต่ละชนิด

### สัญญาเช่า

ในการพิจารณาประเภทของสัญญาเช่าว่าเป็นสัญญาเช่าดำเนินงานหรือสัญญาเช่าทางการเงิน ฝ่ายบริหารได้ใช้ดุลยพินิจในการประเมินเงื่อนไขและรายละเอียดของสัญญาเพื่อพิจารณาว่าบริษัทฯ ได้โอนหรือรับโอนความเสี่ยงและผลประโยชน์ในสินทรัพย์ที่เช่าดังกล่าวแล้วหรือไม่

### ที่ดิน อาคารและอุปกรณ์และค่าเสื่อมราคา

ในการคำนวณค่าเสื่อมราคาของอาคารและอุปกรณ์ ฝ่ายบริหารจำเป็นต้องทำการประมาณอายุการใช้งานและมูลค่าซากเมื่อเลิกใช้งานของอาคารและอุปกรณ์ และต้องทบทวนอายุการใช้งาน และมูลค่าซากใหม่หากมีการเปลี่ยนแปลงเช่นนั้นเกิดขึ้น

นอกจากนี้ฝ่ายบริหารจำเป็นต้องสอบทานการค้ำของที่ดิน อาคารและอุปกรณ์ในแต่ละช่วงเวลาและบันทึกขาดทุนจากการค้ำหากคาดว่ามูลค่าที่คาดว่าจะได้รับคืนต่ำกว่ามูลค่าตามบัญชีของสินทรัพย์นั้น ในการนี้ฝ่ายบริหารจำเป็นต้องใช้ดุลยพินิจที่เกี่ยวข้องกับการคาดการณ์รายได้และค่าใช้จ่ายในอนาคตซึ่งเกี่ยวข้องกับสินทรัพย์นั้น

### ค่าความนิยม

ในการบันทึกและวัดมูลค่าของค่าความนิยม ณ วันที่ได้มา ตลอดจนการทดสอบการค้ำของค่าในภายหลัง ฝ่ายบริหารจำเป็นต้องประมาณการกระแสเงินสดที่คาดว่าจะได้รับในอนาคตจากสินทรัพย์ หรือ หน่วยของสินทรัพย์ที่ก่อให้เกิดเงินสด รวมทั้งการเลือกอัตราคิดลดที่เหมาะสมในการคำนวณหามูลค่าปัจจุบันของกระแสเงินสดนั้นๆ

### 5. รายการกับบุคคลหรือบริษัทที่เกี่ยวข้องกัน

บริษัทฯ มีรายการธุรกิจที่สำคัญกับบุคคลและบริษัทที่เกี่ยวข้องกันซึ่งมีความเกี่ยวข้องกันทั้ง โดยทางตรงและโดยทางอ้อมในหุ้นสามัญและ/หรือเป็นกรรมการชุดเดียวกัน ผลของรายการดังกล่าวได้แสดงไว้ในงบการเงินตามมูลฐานที่ตกลงร่วมกัน โดยบริษัทฯ และบุคคลและบริษัทที่เกี่ยวข้องกันเหล่านี้ บริษัทฯ มีรายการสำหรับปีสิ้นสุดวันที่ 31 ธันวาคม 2554 และ 2553 ที่มีสาระสำคัญดังต่อไปนี้



(หน่วย : พันบาท)

	งบการเงินรวม		งบการเงินเฉพาะกิจการ	
	2554	2553	2554	2553
รายการระหว่างบริษัทฯ กับบริษัทที่เกี่ยวข้องกัน				
สำหรับปี สิ้นสุดวันที่ 31 ธันวาคม				
<u>บริษัทย่อย</u>				
รายได้จากการบริการ	-	-	-	717
รายได้เงินปันผล	-	-	19,631	30,247
รายได้อื่น ๆ	-	-	4,792	390
ดอกเบี้ยรับ	-	-	-	188
ต้นทุนบริการ	-	-	67,740	77,554
ค่าใช้จ่ายอื่น ๆ	-	-	883	1,363
ดอกเบี้ยจ่าย	-	-	1,225	1,091
หนี้สงสัยจะสูญ	-	-	-	3,000
<u>บริษัทที่เกี่ยวข้องกัน</u>				
รายได้จากการบริการ	-	109	-	-
ต้นทุนบริการ	-	101	-	-
ดอกเบี้ยจ่าย	202	-	202	-
<u>กรรมการ</u>				
ดอกเบี้ยจ่าย	640	427	221	340
<u>บุคคลที่เกี่ยวข้องกัน</u>				
ดอกเบี้ยจ่าย	673	412	673	384

คำตอบแทนแก่ผู้บริหารสำคัญ

คำตอบแทนแก่ผู้บริหารสำคัญสำหรับปีสิ้นสุดวันที่ 31 ธันวาคม 2554 ประกอบด้วย:

	(หน่วย: บาท)	
	งบการเงินรวม	งบการเงินเฉพาะกิจการ
ผลประโยชน์ระยะสั้น	36,108,025.95	20,243,498.00
ผลประโยชน์เมื่อถูกเลิกจ้าง	237,880.30	58,165.28
รวมคำตอบแทนที่จ่ายให้ผู้บริหารสำคัญ	36,345,906.25	20,301,663.28

บริษัทฯ มีรายการกับกิจการที่เกี่ยวข้องกันข้างต้น โดยใช้ราคาทุนของกิจการ

ณ วันที่ 31 ธันวาคม 2554 และ 2553 ยอดคงค้างของรายการข้างต้นได้แสดงแยกต่างหากในงบแสดงฐานะการเงิน ซึ่งมีรายละเอียดดังนี้

(หน่วย : พันบาท)

	งบการเงินรวม		งบการเงินเฉพาะกิจการ	
	2554	2553	2554	2553
<u>ลูกหนี้การค้า - บริษัทที่เกี่ยวข้องกัน</u>				
บริษัท พีเอ็ม เซ็นเตอร์ จำกัด	-	-	-	194
กิจการร่วมค้า ครีม บอกซ์ และ ซีเอ็ม ออร์กานิเซออร์	45	45	45	45
บริษัท เอ็ม เทอร์ตี วัน จำกัด	-	-	-	10
บริษัท คิอายส์ จำกัด	-	-	2,780	-
รวมลูกหนี้การค้า - บริษัทที่เกี่ยวข้องกัน	45	45	2,825	249
<u>ลูกหนี้อื่น - บริษัทที่เกี่ยวข้องกัน</u>				
บริษัท เอ็กซ์โปซิชั่น เทคโนโลยี จำกัด	-	-	-	15
<u>คอกเบี้ยค้างรับ - บริษัทที่เกี่ยวข้องกัน</u>				
กิจการร่วมค้า ครีม บอกซ์ และ ซีเอ็ม ออร์กานิเซออร์	7	7	7	7
บริษัท เวิร์คแมนชิฟ เซ็ท แอนด์ ดีไซน์ จำกัด	-	-	-	48
บริษัท เอ็ม เทอร์ตี วัน จำกัด	-	-	-	2
รวมคอกเบี้ยค้างรับ - บริษัทที่เกี่ยวข้องกัน	7	7	7	57
หัก ค่าเผื่อหนี้สงสัยจะสูญ	(7)	(7)	(7)	(7)
รวมคอกเบี้ยค้างรับ - บริษัทที่เกี่ยวข้องกัน - สุทธิ	-	-	-	50
<u>เงินให้กู้ยืมระยะสั้นแก่บริษัทที่เกี่ยวข้องกัน</u>				
บริษัท เวิร์คแมนชิฟ เซ็ท แอนด์ ดีไซน์ จำกัด	-	-	500	3,000
บริษัท เอ็ม เทอร์ตี วัน จำกัด	-	-	-	450
กิจการร่วมค้า ครีม บอกซ์ และ ซีเอ็ม ออร์กานิเซออร์	100	75	100	75
รวมเงินให้กู้ยืมระยะสั้นแก่บริษัทที่เกี่ยวข้องกัน	100	75	600	3,525
หัก ค่าเผื่อหนี้สงสัยจะสูญ	(50)	(50)	(550)	(3,050)
รวมเงินให้กู้ยืมระยะสั้นแก่บริษัทที่เกี่ยวข้องกัน-สุทธิ	50	25	50	475



ในระหว่างปี บริษัทฯ มีรายการเคลื่อนไหวของเงินให้กู้ยืมกับบริษัทที่เกี่ยวข้องกันดังนี้

(หน่วย : พันบาท)

	งบการเงินรวม		งบการเงินเฉพาะกิจการ	
	2554	2553	2554	2553
<u>เงินให้กู้ยืมระยะสั้นแก่บริษัทที่เกี่ยวข้องกัน</u>				
<u>บริษัทย่อย</u>				
ยอดคงเหลือยกมาต้นปี	-	-	3,450	7,416
เพิ่มขึ้นระหว่างปี	-	-	700	650
ลดลงระหว่างปี	-	-	(3,650)	(216)
ตัดจำหน่ายระหว่างปี	-	-	-	(4,400)
ยอดคงเหลือสิ้นปี	-	-	500	3,450
<u>บริษัทที่เกี่ยวข้อง</u>				
ยอดคงเหลือยกมาต้นปี	75	50	75	50
เพิ่มขึ้นระหว่างปี	25	25	25	25
ยอดคงเหลือสิ้นปี	100	75	100	75
รวมเงินให้กู้ยืมระยะสั้นแก่บริษัทที่เกี่ยวข้องกัน	100	75	600	3,525
<u>เงินให้กู้ยืมระยะยาวแก่บริษัทที่เกี่ยวข้องกัน</u>				
<u>บริษัทย่อย</u>				
ยอดคงเหลือยกมาต้นปี	-	-	-	42,757
ตัดจำหน่ายระหว่างปี	-	-	-	(42,757)
รวมเงินให้กู้ยืมระยะยาวแก่บริษัทที่เกี่ยวข้องกัน	-	-	-	-


บริษัทให้กู้ยืมเงินแก่บริษัทที่เกี่ยวข้องกัน โดยกำหนดอัตราดอกเบี้ยร้อยละ MOR ต่อปี

เงินลงทุน - สุทธิ

เงินลงทุนในบริษัทย่อย และกิจการร่วมค้า ณ วันที่ 31 ธันวาคม ประกอบด้วย:

(หน่วย : พันบาท)


บริษัท	ลักษณะความสัมพันธ์	งบการเงินรวม					
		2554			2553		
		การถือ	การถือ	การถือ	การถือ	การถือ	การถือ
		ทุนชำระแล้ว	หุ้นร้อยละ	วิธีส่วนได้เสีย	ทุนชำระแล้ว	หุ้นร้อยละ	วิธีส่วนได้เสีย
<u>กิจการร่วมค้า</u>							
กิจการร่วมค้า ดริ่ม บอชซ์ และ ซีเอ็ม ออการ์โนเซอร์	ผู้บริหารและผู้ถือหุ้นร่วมกัน	160	50.00	-	160	50.00	-
รวมเงินลงทุน		-	-	-	-	-	-



เมื่อวันที่ 25 กุมภาพันธ์ 2553 บริษัทย่อย ได้จำหน่ายเงินลงทุนในหุ้นสามัญของบริษัท แม็กซ์ แอฟโวลูชั่น จำกัด จำนวน 26,667 หุ้น ในราคามูลค่าหุ้นละ 110.25 บาท ซึ่งบริษัทฯ ได้บันทึกผลขาดทุนจากการจำหน่ายเงินลงทุนในบริษัทร่วมดังกล่าวในงบกำไรขาดทุนเบ็ดเสร็จรวม สำหรับปีสิ้นสุดวันที่ 31 ธันวาคม 2553 จำนวน 4.10 ล้านบาท โดยบริษัทฯ บันทึกส่วนแบ่งผลกำไรจากเงินลงทุนในบริษัทร่วมดังกล่าวโดยวิธีส่วนได้เสีย ตามงบการเงินของผู้บริหารที่ยังไม่ได้รับการสอบทานโดยผู้สอบบัญชี ในงบกำไรขาดทุนเบ็ดเสร็จ สำหรับปีสิ้นสุดวันที่ 31 ธันวาคม 2553 เป็นจำนวนเงิน 0.07 ล้านบาท

(หน่วย : พันบาท)

บริษัท	ลักษณะความสัมพันธ์	งบการเงินเฉพาะกิจการ					
		2554			2553		
		ทุนชำระแล้ว	การถือหุ้นร้อยละ	วิธีราคาทุน	ทุนชำระแล้ว	การถือหุ้นร้อยละ	วิธีราคาทุน
<b>เงินลงทุนในบริษัทย่อย</b>							
บริษัท พีเอ็ม เซ็นเตอร์ จำกัด	ผู้บริหารและ ผู้ถือหุ้นร่วมกัน	135,000	99.99	134,999	135,000	99.99	134,999
บริษัท คิออส จำกัด	ผู้บริหารและ ผู้ถือหุ้นร่วมกัน	15,000	99.95	14,601	15,000	99.95	14,601
บริษัท เวิร์คแมนชิพ เซท์ แอนด์ ดีไซน์ จำกัด	ผู้บริหารและ ผู้ถือหุ้นร่วมกัน	3,000	90.00	2,700	3,000	90.00	2,700
บริษัท เอ็ม เทอร์รี่ วัน จำกัด	ผู้บริหารและ ผู้ถือหุ้นร่วมกัน	-	-	-	2,000	55.00	1,100
บริษัท เอ็กซ์โปซิชั่น เทคโนโลยี จำกัด	ผู้บริหารและ ผู้ถือหุ้นร่วมกัน	2,000	40.00	5,400	2,000	40.00	5,400
<b>กิจการร่วมค้า</b>							
กิจการร่วมค้า คริม บอซซ์ และซีเอ็ม ออร์กานไนเซอร์	ผู้บริหารและ ผู้ถือหุ้นร่วมกัน	160	50.00	80	160	50.00	80
รวมเงินลงทุน				157,780			158,880
หัก ค่าเผื่อการด้อยค่าของเงินลงทุน				(2,700)			(2,700)
รวมเงินลงทุน-สุทธิ				155,080			156,180





(หน่วย : พันบาท)

บริษัท	ลักษณะความสัมพันธ์	งบการเงินเฉพาะกิจการ	
		2554	2553
สำหรับปีสิ้นสุดวันที่ 31 ธันวาคม			
<u>รายได้เงินปันผล</u>			
บริษัท พีเอ็ม เซ็นเตอร์ จำกัด	ผู้บริหารและผู้ถือหุ้นร่วมกัน	13,500	29,997
บริษัท คิออส จำกัด	ผู้บริหารและผู้ถือหุ้นร่วมกัน	2,998	-
บริษัท เอ็ม เทอร์รี่ วัน จำกัด	ผู้บริหารและผู้ถือหุ้นร่วมกัน	-	250
บริษัท เอ็กซ์โปซิชั่น เทคโนโลยี จำกัด	ผู้บริหารและผู้ถือหุ้นร่วมกัน	3,133	-
รวมรายได้เงินปันผล		19,631	30,247


เมื่อวันที่ 1 กันยายน 2554 บริษัทย่อยแห่งหนึ่ง ได้ลงทุนในหุ้นสามัญของบริษัท เซ็ทอัพ โซลูชั่น จำกัด ซึ่งได้จดทะเบียนจัดตั้งบริษัทกับกระทรวงพาณิชย์เมื่อวันที่ 1 กันยายน 2554 จำนวน 1,997 หุ้น มูลค่าหุ้นละ 100 บาท (เรียกชำระแล้วร้อยละ 100) เป็นจำนวนเงิน 0.20 ล้านบาท คิดเป็นร้อยละ 99.85 ของทุนจดทะเบียนของบริษัทดังกล่าว

เมื่อวันที่ 16 มิถุนายน 2554 บริษัทฯ ได้จำหน่ายเงินลงทุนในหุ้นสามัญของบริษัท เอ็ม เทอร์รี่ วัน จำกัด จำนวน 110,000 หุ้น ในมูลค่าหุ้นละ 12 บาท ซึ่งบริษัทฯ ได้บันทึกกำไรจากการจำหน่ายเงินลงทุนในบริษัทย่อยดังกล่าวในงบกำไรขาดทุนเบ็ดเสร็จรวม สำหรับปีสิ้นสุดวันที่ 31 ธันวาคม 2554 จำนวน 0.59 ล้านบาท

เมื่อวันที่ 1 กรกฎาคม 2553 บริษัท เอ ลิงค์ จำกัด ซึ่งเป็นบริษัทย่อยของบริษัทฯ จดทะเบียนเปลี่ยนชื่อเป็นบริษัท เอ็ม เทอร์รี่ วัน จำกัด และตามมติที่ประชุมวิสามัญผู้ถือหุ้นครั้งที่ 2/2553 เมื่อวันที่ 28 กรกฎาคม 2553 ได้มีมติเพิ่มทุนจดทะเบียนบริษัทจาก 1 ล้านบาทเป็น 1.5 ล้านบาท โดยบริษัทฯ ได้สละสิทธิการซื้อหุ้นเพิ่มทุนบางส่วนให้กับบุคคลภายนอก ดังนั้นจึงเป็นการลดสัดส่วนการถือหุ้นของบริษัทฯ ลงจากเดิมร้อยละ 99.99 เป็น ร้อยละ 55

เมื่อวันที่ 29 ตุลาคม 2553 ที่ประชุมวิสามัญผู้ถือหุ้นบริษัท เอ็ม เทอร์รี่ วัน จำกัด ซึ่งเป็นบริษัทย่อยมีมติให้เพิ่มทุนจดทะเบียน จากเดิม 1,500,000 บาท เป็นทุนจดทะเบียน 2,000,000 บาท โดยการออกหุ้นสามัญใหม่จำนวน 50,000 หุ้น มูลค่าที่ตราไว้หุ้นละ 10 บาท ซึ่งบริษัทย่อยได้จดทะเบียนเพิ่มทุนดังกล่าวแล้วเมื่อวันที่ 29 ตุลาคม 2553

เมื่อวันที่ 1 กรกฎาคม 2551 บริษัทฯ ได้ลงทุนในหุ้นสามัญของบริษัท เอ็กซ์โปซิชั่น เทคโนโลยี จำกัด จำนวน 5 ล้านบาท เป็นหุ้นจำนวน 4,000 หุ้น มูลค่าหุ้นละ 1,250 บาท (มูลค่าที่ตราไว้หุ้นละ 100 บาท) และมีส่วนต่างของราคาหุ้นที่สูงกว่าราคาตามบัญชี ณ วันที่ 1 กรกฎาคม 2551 ตามงบการเงินที่ยังไม่ได้ตรวจสอบหรือสอบทานเป็นจำนวนเงินประมาณ 4.64 ล้านบาท



CMO PUBLIC COMPANY LIMITED

(หน่วย : พันบาท)

	งบการเงินรวม		งบการเงินเฉพาะกิจการ	
	2554	2553	2554	2553
<b>เจ้าหนี้การค้าบริษัทที่เกี่ยวข้องกัน</b>				
บริษัท พีเอ็ม เซ็นเตอร์ จำกัด	-	-	11,132	58,941
บริษัท คิอายส์ จำกัด	-	-	18,587	12,632
บริษัท เอ็กซ์ไปซิชั่น เทคโนโลยี จำกัด	-	-	3,228	10,153
บริษัท เวิร์คแมนชิพ เซท์ แอนด์ ดีไซน์ จำกัด	-	-	-	730
รวมเจ้าหนี้การค้าบริษัทที่เกี่ยวข้องกัน	-	-	32,947	82,456
<b>เจ้าหนี้อื่นบริษัทที่เกี่ยวข้องกัน</b>				
บริษัท พีเอ็ม เซ็นเตอร์ จำกัด	-	-	-	4,027
บริษัท คิอายส์ จำกัด	-	-	-	144
บริษัท เอ็กซ์ไปซิชั่น เทคโนโลยี จำกัด	-	-	89	41
บริษัท เวิร์คแมนชิพ เซท์ แอนด์ ดีไซน์ จำกัด	-	-	420	420
บุคคลที่เกี่ยวข้องกัน	-	-	-	76
รวมเจ้าหนี้อื่นบริษัทที่เกี่ยวข้องกัน	-	-	509	4,708
<b>เงินกู้ยืมระยะสั้นจากบุคคลและบริษัทที่เกี่ยวข้องกัน</b>				
บริษัท พีเอ็ม เซ็นเตอร์ จำกัด	-	-	-	8,000
บริษัท คิอายส์ จำกัด	-	-	4,400	4,400
บริษัท เอ็กซ์ไปซิชั่น เทคโนโลยี จำกัด	-	-	7,000	5,000
บุคคลและบริษัทที่เกี่ยวข้องกัน	-	8,000	-	8,000
กรรมการ	-	13,600	-	5,600
รวมเงินกู้ยืมระยะสั้นจากบุคคลและบริษัทที่เกี่ยวข้องกัน	-	21,600	11,400	31,000

เงินกู้ยืมระยะสั้นจากบุคคลและกิจการที่เกี่ยวข้องกันมีอัตราดอกเบี้ยร้อยละ MOR ต่อปี



ในระหว่างปีสิ้นสุดวันที่ 31 ธันวาคม บริษัทฯ มีรายการเคลื่อนไหวของเงินกู้ยืมระยะสั้นจากบุคคลและบริษัทที่เกี่ยวข้องกันดังนี้

(หน่วย : พันบาท)

	งบการเงินรวม		งบการเงินเฉพาะกิจการ	
	2554	2553	2554	2553
<b>เงินกู้ยืมระยะสั้นจากบุคคลและบริษัทที่เกี่ยวข้องกัน</b>				
<b>บริษัทย่อย</b>				
ยอดคงเหลือยกมาต้นปี	-	-	17,400	13,245
เพิ่มขึ้นระหว่างปี	-	-	23,000	21,000
ลดลงระหว่างปี	-	-	(29,000)	(16,845)
ยอดคงเหลือสิ้นปี	-	-	11,400	17,400
<b>บุคคลและบริษัทที่เกี่ยวข้องกัน</b>				
ยอดคงเหลือยกมาต้นปี	8,000	-	8,000	-
เพิ่มขึ้นระหว่างปี	9,500	8,000	9,500	8,000
ลดลงระหว่างปี	(17,500)	-	(17,500)	-
ยอดคงเหลือสิ้นปี	-	8,000	-	8,000
<b>กรรมการ</b>				
ยอดคงเหลือยกมาต้นปี	13,600	6,000	5,600	5,000
เพิ่มขึ้นระหว่างปี	-	9,000	-	2,000
ลดลงระหว่างปี	(13,600)	(1,400)	(5,600)	(1,400)
ยอดคงเหลือสิ้นปี	-	13,600	-	5,600
รวมเงินกู้ยืมระยะสั้นจากบุคคล และบริษัทที่เกี่ยวข้องกัน	-	21,600	11,400	31,000

ในระหว่างปีสิ้นสุดวันที่ 31 ธันวาคม 2553 กรรมการของบริษัท ฯ ได้อนุมัติการตัดจำหน่ายลูกหนี้และเงินลงทุนพร้อมทั้งปรับปรุงค่าเผื่อหนี้สงสัยจะสูญและค่าเผื่อการด้อยค่าเงินลงทุนเนื่องจากการปิดกิจการของบริษัทย่อย ดังนี้

(หน่วย : พันบาท)

	บริษัท บายอน ซีเอ็ม ออร์กาไนเซอร์ จำกัด	บริษัท ซีเอ็มโอ-เค ดับเบิ้ลยูซีพี จำกัด
ลูกหนี้การค้า	4,791	1,286
ลูกหนี้อื่น	3,401	480
ดอกเบี้ยค้างรับ	4,265	511
เงินให้กู้ยืมระยะสั้นแก่บริษัทที่เกี่ยวข้องกัน	-	4,400
เงินให้กู้ยืมระยะยาวแก่บริษัทที่เกี่ยวข้องกัน	42,757	-
เงินลงทุน	134	500



6. ลูกหนี้การค้าและลูกหนี้อื่น - สุทธิ

ลูกหนี้การค้าและลูกหนี้อื่น ณ วันที่ 31 ธันวาคม ประกอบด้วย:

(หน่วย : พันบาท)

	งบการเงินรวม		งบการเงินเฉพาะกิจการ	
	2554	2553	2554	2553
ลูกหนี้การค้า				
ลูกหนี้การค้าบริษัทที่เกี่ยวข้องกัน	44,720.00	44,720.00	2,825,270.00	248,720.00
ลูกหนี้การค้าอื่น	234,728,941.43	287,523,490.84	181,774,420.15	231,700,205.42
รวมลูกหนี้การค้า	234,773,661.43	287,568,210.84	184,599,690.15	231,948,925.42
หัก ค่าเผื่อหนี้สงสัยจะสูญ	(20,166,285.88)	(17,461,495.87)	(15,422,177.33)	(15,222,177.32)
ลูกหนี้การค้า - สุทธิ	214,607,375.55	270,106,714.97	169,177,512.82	216,726,748.10
ลูกหนี้อื่น				
ลูกหนี้อื่นกิจการที่เกี่ยวข้องกัน	-	-	-	15,000.00
เงินล่วงหน้าพนักงาน	5,077,595.10	2,427,875.06	3,284,981.90	1,943,298.97
ค่าใช้จ่ายจ่ายล่วงหน้า	2,348,328.03	1,546,032.05	1,831,851.58	1,802,103.18
เงินปันผลค้างรับ	-	-	-	29,996,800.02
ดอกเบี้ยค้างรับบริษัทที่เกี่ยวข้องกัน	6,990.23	6,990.23	6,990.23	56,694.70
อื่นๆ	1,873,416.58	4,500,360.66	139,982.71	1,044,744.05
รวมลูกหนี้อื่น	9,306,329.94	8,481,258.00	5,263,806.42	34,858,640.92
หัก ค่าเผื่อหนี้สงสัยจะสูญ	(6,990.23)	(6,990.23)	(6,990.23)	(6,990.23)
รวมลูกหนี้อื่น - สุทธิ	9,299,339.71	8,474,267.77	5,256,816.19	34,851,650.69
รวมลูกหนี้การค้าและลูกหนี้อื่น - สุทธิ	223,906,715.26	278,580,982.74	174,434,329.01	251,578,398.79



ลูกหนี้การค้า แยกตามอายุหนี้ที่ค้างชำระได้ดังนี้:

	(หน่วย : บาท)			
	งบการเงินรวม		งบการเงินเฉพาะกิจการ	
	2554	2553	2554	2553
ลูกหนี้การค้าบริษัทที่เกี่ยวข้องกัน				
ยังไม่ครบกำหนดชำระ	-	-	-	10,000.00
เกินกำหนดชำระ				
เกิน 12 เดือน	44,720.00	44,720.00	44,720.00	44,720.00
ลูกหนี้การค้ารอเรียกเก็บบริษัทที่เกี่ยวข้องกัน				
ยังไม่ครบกำหนดชำระ	-	-	2,780,550.00	10,000.00
เกินกำหนดชำระ				
ค้างชำระ 6 - 12 เดือน	-	-	-	184,000.00
รวมลูกหนี้การค้ากิจการที่เกี่ยวข้องกัน	44,720.00	44,720.00	2,825,270.00	248,720.00
ลูกหนี้การค้าอื่น ๆ				
ยังไม่ครบกำหนดชำระ	125,319,401.56	140,637,220.99	90,971,461.25	107,041,942.18
เกินกำหนดชำระ				
น้อยกว่า 3 เดือน	21,043,191.34	56,312,401.76	13,817,151.29	43,588,755.60
ค้างชำระ 3 - 6 เดือน	641,322.03	8,729,976.07	20,716.00	6,791,836.07
ค้างชำระ 6 - 12 เดือน	23,464,318.93	4,758,945.00	19,001,581.49	83,858.00
เกิน 12 เดือน	19,678,579.04	17,286,188.10	13,734,250.15	14,772,574.65
ลูกหนี้การค้ารอเรียกเก็บ - อื่นๆ				
ยังไม่ครบกำหนดการเรียกเก็บ	25,148,816.37	40,128,496.01	24,795,947.81	39,750,976.01
เกินกำหนดการเรียกเก็บ				
น้อยกว่า 3 เดือน	176,684.43	16,210,017.41	176,684.43	16,210,017.41
ค้างชำระ 3 - 6 เดือน	16,090,427.14	362,700.00	16,090,427.14	362,700.00
ค้างชำระ 6 - 12 เดือน	447,775.09	420,000.00	447,775.09	420,000.00
เกิน 12 เดือน	2,718,425.50	2,677,545.50	2,718,425.50	2,677,545.50
รวมลูกหนี้การค้าอื่น	234,728,941.43	287,523,490.84	181,774,420.15	231,700,205.42
รวม	234,773,661.43	287,568,210.84	184,599,690.15	231,948,925.42
หัก : ค่าเผื่อหนี้สงสัยจะสูญ	(20,166,285.88)	(17,461,495.87)	(15,422,177.33)	(15,222,177.32)
ลูกหนี้การค้า - สุทธิ	214,607,375.55	270,106,714.97	169,177,512.82	216,726,748.10

ณ วันที่ 31 ธันวาคม 2554 และ 2553 กลุ่มบริษัทฯ ได้นำลูกหนี้การค้าจำนวน 18.13 ล้านบาท และ 22.72 ล้านบาท ตามลำดับ ไปขายลดให้กับบริษัทแห่งหนึ่ง โดยบริษัทและบริษัทย่อยมีวงเงินในสัญญาโอนสิทธิเรียกร้อง (ขายลดลูกหนี้) กับบริษัทดังกล่าวเป็นจำนวนเงิน 83 ล้านบาท และ 33 ล้านบาท ในปี 2554 และ 2553 ตามลำดับ ซึ่งค่าประกันโดยกรรมการของกลุ่มบริษัทฯ

7. งานระหว่างทำและวัสดุคงเหลือ – สุทธิ

งานระหว่างทำและวัสดุคงเหลือ ณ 31 ธันวาคม ประกอบด้วย:

	งบการเงินรวม		งบการเงินเฉพาะกิจการ	
	2554	2553	2554	2553
วัสดุคงเหลือ	2,712,814.92	1,915,588.22	-	-
งานระหว่างทำ	99,200,765.89	19,665,259.28	101,099,345.25	18,351,404.29
ค่าเผื่อลดมูลค่าสินค้าคงเหลือ	(1,653,056.16)	(197,773.95)	(790,673.60)	(197,773.95)
รวม	100,260,524.65	21,383,073.55	100,308,671.65	18,153,630.34

8. ลูกหนี้รอเรียกเก็บที่อยู่ระหว่างการดำเนินคดีความ

ณ วันที่ 31 ธันวาคม 2553 บริษัทฯ มีลูกหนี้รอเรียกเก็บกับหน่วยงานราชการแห่งหนึ่งเป็นจำนวนเงิน 128.48 ล้านบาท ลูกหนี้ได้พิจารณางานที่บริษัทฯ ได้ให้บริการและส่งมอบแล้วอ้างว่างานที่บริษัทส่งมอบมีมูลค่าต่ำกว่าที่บริษัทจะเรียกเก็บตามสัญญาเป็นจำนวนเงิน 52.51 ล้านบาท

ในระหว่างปี 2554 บริษัทฯ ได้ดำเนินการเจรจากับลูกหนี้หน่วยงานราชการดังกล่าว โดยยินยอมลดหนี้เป็นจำนวนเงิน 5.61 ล้านบาท บริษัทฯ ได้รับชำระหนี้จากลูกหนี้ดังกล่าวเป็นจำนวนเงิน 122.87 ล้านบาทเรียบร้อยแล้ว โดยบริษัทฯ ได้บันทึกผลขาดทุนดังกล่าว ไว้ในงบกำไรขาดทุนเบ็ดเสร็จสำหรับปี สิ้นสุดวันที่ 31 ธันวาคม 2554




9. ที่ดิน อาคารและอุปกรณ์ - สุทธิ

ที่ดิน อาคาร และอุปกรณ์ - สุทธิ ณ วันที่ 31 ธันวาคม 2554 ประกอบด้วย:

(หน่วย : บาท)

	งบการเงินรวม			ณ วันที่ 31 ธันวาคม 2554
	ณ วันที่	รายการเปลี่ยนแปลงระหว่างปี		
	1 มกราคม 2554	เพิ่มขึ้น	ลดลง	
<u>ราคาทุน</u>				
<u>ที่ดิน</u>				
- ราคาทุน	79,470,139.86	-	-	79,470,139.86
- ส่วนเกินทุนจากการตีราคา	-	77,685,973.54	1,479,937.06	76,206,036.48
รวม	79,470,139.86	77,685,973.54	1,479,937.06	155,676,176.34
อาคาร	86,303,329.06	-	-	86,303,329.06
ส่วนปรับปรุงอาคาร	7,396,414.59	30,000.00	887,240.20	6,539,174.39
อาคารและอุปกรณ์บนพื้นที่เช่า	31,949,337.84	9,736,190.00	-	41,685,527.84
อุปกรณ์ดำเนินงาน	346,568,627.94	42,039,323.97	34,181,029.92	354,426,921.99
เครื่องใช้สำนักงาน	44,196,587.88	4,057,849.27	666,382.67	47,588,054.48
เครื่องตกแต่งและติดตั้ง	2,863,428.69	198,708.78	1,302,967.31	1,759,170.16
ยานพาหนะ	23,455,351.50	5,908,919.64	4,317,757.01	25,046,514.13
งานระหว่างก่อสร้าง	2,778,036.56	206,185.56	-	2,984,222.12
รวม	624,981,253.92	139,863,150.76	42,835,314.17	722,009,090.51
<u>ค่าเสื่อมราคาสะสม</u>				
อาคาร	25,427,778.72	3,370,904.02	-	28,798,682.74
ส่วนปรับปรุงอาคาร	8,392,817.87	391,504.10	176,308.47	8,608,013.50
อาคารและอุปกรณ์บนพื้นที่เช่า	503,763.99	15,233,686.10	-	15,737,450.09
อุปกรณ์ดำเนินงาน	267,365,335.40	31,344,529.39	32,204,170.70	266,505,694.09
เครื่องใช้สำนักงาน	36,231,753.02	3,420,223.90	115,557.35	39,536,419.57
เครื่องตกแต่งและติดตั้ง	1,955,716.36	320,444.19	1,302,906.31	973,254.24
ยานพาหนะ	18,685,231.63	1,896,455.40	4,317,754.01	16,263,933.02
รวม	358,562,396.99	55,977,747.10	38,116,696.84	376,423,447.25
<u>ค่าเพื่อผลขาดทุนจากการค้อยค่า</u>	239,309.71			25,357,657.53
<u>ราคาตามบัญชีสุทธิ</u>	266,179,547.22			320,227,985.73

ในระหว่างปี สิ้นสุดวันที่ 31 ธันวาคม 2554 กลุ่มบริษัทฯ ได้แสดงราคาที่ดินตามราคาประเมินของผู้ประเมินอิสระลงวันที่ 9 กุมภาพันธ์ 2554 โดยวิธีราคาตลาด

ค่าเสื่อมราคาสำหรับปี สิ้นสุดวันที่ 31 ธันวาคม 2554 และ 2553 มีจำนวน 35.98 ล้านบาท และ 45.34 ล้านบาท ตามลำดับ ได้บันทึกไว้ในงบกำไรขาดทุนเบ็ดเสร็จรวม

ณ วันที่ 31 ธันวาคม 2554 และ 2553 กลุ่มบริษัทมีอุปกรณ์และยานพาหนะ ซึ่งหักค่าเสื่อมราคาทั้งจำนวนแล้วแต่ยังคงใช้งานอยู่ จำนวน 235.42 ล้านบาท และจำนวน 233.52 ล้านบาท ตามลำดับ

ที่ดิน และสิ่งปลูกสร้างของกลุ่มบริษัทฯ ใช้เป็นหลักประกันหนังสือค้ำประกัน เงินเบิกเกินบัญชีและเงินกู้ยืม  
จากสถาบันการเงิน

(หน่วย : บาท)

	งบการเงินเฉพาะกิจการ			ณ วันที่ 31 ธันวาคม 2554
	ณ วันที่	รายการเปลี่ยนแปลงระหว่างปี		
	1 มกราคม 2554	เพิ่มขึ้น	ลดลง	
<b>ราคาทุน</b>				
<b>ที่ดิน</b>				
- ราคาทุน	17,224,998.06	-	-	17,224,998.06
- ส่วนเกินทุนจากการตีราคา	-	3,000,000.00	1,479,937.06	1,520,062.94
<b>รวม</b>	17,224,998.06	3,000,000.00	1,479,937.06	18,745,061.00
<b>อาคาร</b>	24,229,212.94	-	-	24,229,212.94
ส่วนปรับปรุงอาคาร	3,140,520.66	-	-	3,140,520.66
อาคารและอุปกรณ์บนพื้นที่เช่า	31,949,337.84	9,736,190.00	-	41,685,527.84
อุปกรณ์ดำเนินงาน	29,072,558.75	4,125,922.97	-	33,198,481.72
เครื่องใช้สำนักงาน	14,905,767.20	323,598.07	78,000.00	15,151,365.27
ยานพาหนะ	9,677,159.16	3,268,695.34	3,200,000.00	9,745,854.50
<b>รวม</b>	130,199,554.61	20,454,406.38	4,757,937.06	145,896,023.93
<b>ค่าเสื่อมราคาสะสม</b>				
อาคาร	5,894,633.92	968,747.44	-	6,863,381.36
ส่วนปรับปรุงอาคาร	4,236,859.70	215,926.97	-	4,452,786.67
อาคารและอุปกรณ์บนพื้นที่เช่า	503,763.99	15,233,686.10	-	15,737,450.09
อุปกรณ์ดำเนินงาน	22,862,315.34	3,606,144.03	-	26,468,459.37
เครื่องใช้สำนักงาน	11,379,067.02	1,295,573.46	28,658.58	12,645,981.90
ยานพาหนะ	9,556,982.56	127,161.04	3,199,999.00	6,484,144.60
<b>รวม</b>	54,433,622.53	21,447,239.04	3,228,657.58	72,652,203.99
<b>ค่าเพื่อผลขาดทุนจากการค้ำค้ำ</b>	239,309.71			25,357,657.53
<b>ราคาตามบัญชีสุทธิ</b>	75,526,622.37			47,886,162.41

ค่าเสื่อมราคาสำหรับปี สิ้นสุดวันที่ 31 ธันวาคม 2554 และ 2553 มีจำนวน 21.45 ล้านบาท และ 9.39 ล้านบาท  
ตามลำดับ ได้บันทึกไว้ในงบกำไรขาดทุนเบ็ดเสร็จเฉพาะกิจการ

ณ วันที่ 31 ธันวาคม 2554 และ 2553 บริษัทฯ มีอุปกรณ์และยานพาหนะ ซึ่งหักค่าเสื่อมราคาทั้งจำนวนแล้วแต่  
ยังคงใช้งานอยู่ จำนวน 36.03 ล้านบาท และ จำนวน 35.18 ล้านบาท ตามลำดับ



CMO PUBLIC COMPANY LIMITED



10. เงินเบิกเกินบัญชีและเงินกู้ยืมระยะสั้นจากสถาบันการเงิน

เงินเบิกเกินบัญชีและเงินกู้ยืมระยะสั้นจากสถาบันการเงิน ณ วันที่ 31 ธันวาคม ประกอบด้วย:

(หน่วย : บาท)

	งบการเงินรวม		งบการเงินเฉพาะกิจการ	
	2554	2553	2554	2553
เงินเบิกเกินบัญชี	24,640,445.05	55,420,270.75	16,112,437.03	30,353,100.69
ตั๋วสัญญาใช้เงิน	133,532,800.59	85,828,042.95	126,130,753.84	68,317,890.53
เจ้าหนี้แฟคเตอริง	-	16,684,209.92	-	16,684,209.92
รวมเงินเบิกเกินบัญชีและเงินกู้ยืม ระยะสั้นจากสถาบันการเงิน	158,173,245.64	157,932,523.62	142,243,190.87	115,355,201.14

กลุ่มบริษัทฯ มีวงเงินเบิกเกินบัญชีและเงินกู้ยืมระยะสั้นจากสถาบันการเงิน ณ วันที่ 31 ธันวาคม 2554 และ 2553 ดังนี้

(หน่วย : ล้านบาท)

	2554	2553
บริษัท ซีเอ็มโอ จำกัด (มหาชน) และบริษัทย่อย และกิจการร่วมค้า	382	174
บริษัท ซีเอ็มโอ จำกัด (มหาชน)	349	132

ณ วันที่ 31 ธันวาคม 2554 และ 2553 เงินเบิกเกินบัญชี เงินกู้ยืมระยะสั้น และเงินกู้ยืมระยะยาวจากสถาบันการเงินมีอัตราดอกเบี้ย Market Rate ถึง MOR ซึ่งต่ำประกัน โดยกรรมการของกลุ่มบริษัทฯ บางท่าน และการจดจำนองที่ดินและสิ่งปลูกสร้างบางแห่งของกลุ่มบริษัทฯ และเงินฝากธนาคารที่ติดภาระต่ำประกัน

ณ วันที่ 31 ธันวาคม 2553 บริษัทฯ ได้โอนสิทธิการรับเงินจากลูกหนี้การค้ารอเรียกเก็บ จำนวน 128.48 ล้านบาท เพื่อให้เป็นหลักประกันสินเชื่อกับสถาบันการเงินแห่งหนึ่ง

CMO PUBLIC COMPANY LIMITED

11. เจ้าหนี้การค้าและเจ้าหนี้อื่น

เจ้าหนี้การค้าและเจ้าหนี้อื่น ณ วันที่ 31 ธันวาคม ประกอบด้วย:

	งบการเงินรวม		งบการเงินเฉพาะกิจการ	
	2554	2553	2554	2553
เจ้าหนี้การค้า				
เจ้าหนี้การค้าบริษัทที่เกี่ยวข้องกัน	-	-	32,946,871.50	82,455,626.33
เจ้าหนี้การค้าบริษัทอื่น	66,774,695.90	132,515,157.84	45,193,585.41	100,001,046.14
รวมเจ้าหนี้การค้า	66,774,695.90	132,515,157.84	78,140,456.91	182,456,672.47
เจ้าหนี้อื่น				
ค่าใช้จ่ายค้างจ่าย	16,887,018.71	18,024,424.76	3,116,761.11	4,979,783.43
ดอกเบี้ยค้างจ่าย	39,557.39	214,250.34	-	85,186.22
ภาษีหัก ณ ที่จ่ายค้างจ่าย	4,198,785.55	7,039,951.71	2,422,378.62	5,657,614.20
ประมาณการหนี้สินที่อาจจะเกิดขึ้น	1,763,922.15	4,691,775.00	-	4,691,775.00
เงินปันผลค้างจ่าย	79,139.28	-	79,139.28	76,983.28
เจ้าหนี้ซื้อทรัพย์สิน	3,145,396.75	9,660,217.15	3,145,396.75	9,660,217.15
รายได้รับล่วงหน้าจากลูกค้า	90,683,386.92	4,710,004.14	67,631,835.80	1,989,422.37
เจ้าหนี้อื่นบริษัทที่เกี่ยวข้องกัน	-	-	508,958.60	4,707,684.78
อื่นๆ	10,672,516.91	14,283,606.17	2,942,355.53	9,132,391.80
รวมเจ้าหนี้อื่น	127,469,723.66	58,624,229.27	79,846,825.69	40,981,058.23
รวมเจ้าหนี้การค้าและเจ้าหนี้อื่น	194,244,419.56	191,139,387.11	157,987,282.60	223,437,730.70

12. หนี้สินตามสัญญาเช่าทางการเงิน - สุทธิ

หนี้สินตามสัญญาเช่าทางการเงิน ณ วันที่ 31 ธันวาคม ประกอบด้วย:

	งบการเงินรวม		งบการเงินเฉพาะกิจการ	
	2554	2553	2554	2553
ไม่เกิน 1 ปี				
จำนวนขั้นต่ำที่จะต้องจ่าย	16,628,453.73	8,123,991.47	726,265.85	139,971.13
ดอกเบี้ยรูดตัดจ่าย	(2,060,901.79)	(766,669.80)	(138,638.38)	(31,487.47)
มูลค่าปัจจุบันของจำนวนเงินขั้นต่ำ เกิน 1 ปี แต่ไม่เกิน 5 ปี	14,567,551.94	7,357,321.67	587,627.47	108,483.66
จำนวนขั้นต่ำที่จะต้องจ่าย	22,516,416.11	8,485,470.93	2,218,701.35	278,445.00
ดอกเบี้ยรูดตัดจ่าย	(1,390,959.70)	(447,451.43)	(249,253.29)	(34,455.02)
มูลค่าปัจจุบันของจำนวนเงินขั้นต่ำ	21,125,456.41	8,038,019.50	1,969,448.06	243,989.98
ราคาตามบัญชีของ อุปกรณ์ภายใต้สัญญาเช่าทางการเงิน	47,348,253.86	23,769,648.70	3,276,219.27	392,847.17

กลุ่มบริษัทฯ ได้ทำสัญญาเช่าทางการเงินกับบริษัทหลายแห่ง สำหรับอุปกรณ์ดำเนินงาน และยานพาหนะ สัญญาเช่าดังกล่าวมีระยะเวลา 1-5 ปี สัญญาเช่าทางการเงินข้างต้นมีอัตราดอกเบี้ยอยู่ระหว่างร้อยละ 4.22 ถึง 10.86 ต่อปี

13. เงินกู้ยืมระยะยาวจากสถาบันการเงิน - สุทธิ

เงินกู้ยืมระยะยาวจากสถาบันการเงิน ณ วันที่ 31 ธันวาคม ประกอบด้วย:

	(หน่วย : บาท)			
	งบการเงินรวม		งบการเงินเฉพาะกิจการ	
	2554	2553	2554	2553
เงินกู้ยืมระยะยาวจากธนาคาร	21,587,951.07	30,659,035.74	9,314,035.74	11,990,035.74
หัก ส่วนที่ถึงกำหนดชำระภายใน 1 ปี	(9,072,000.00)	(9,072,000.00)	(2,676,000.00)	(2,676,000.00)
เงินกู้ยืมระยะยาว-สุทธิ	12,515,951.07	21,587,035.74	6,638,035.74	9,314,035.74

เมื่อวันที่ 13 พฤษภาคม 2553 บริษัทย่อยแห่งหนึ่ง ได้กู้ยืมเงินระยะยาวจากธนาคารในประเทศแห่งหนึ่งเป็นจำนวนเงิน 7.3 ล้านบาท เงินกู้ยืมนี้มีอัตราดอกเบี้ยร้อยละ MLR ต่อปีโดยมีกำหนดการชำระคืนเงินต้นทุกเดือนเป็นจำนวน 36 เดือน เดือนละ 231,000 บาท โดยเริ่มจากเดือนมิถุนายน 2553 เงินกู้ยืมดังกล่าวค้ำประกันโดยการจำนองที่ดินและสิ่งปลูกสร้างของบริษัทย่อย

เมื่อวันที่ 25 มิถุนายน 2552 บริษัทฯ ได้กู้ยืมเงินระยะยาวจากธนาคารในประเทศแห่งหนึ่งเป็นจำนวนเงิน 16 ล้านบาท เงินกู้ยืมนี้มีอัตราดอกเบี้ยร้อยละ MLR ต่อปีโดยมีกำหนดการชำระคืนเงินต้นทุกเดือนเป็นจำนวน 72 เดือน เดือนละ 223,000 บาท โดยเริ่มจากเดือนกรกฎาคม 2552 เงินกู้ยืมดังกล่าวค้ำประกันโดยการจำนองที่ดินและสิ่งปลูกสร้างของบริษัทฯ

เมื่อวันที่ 25 มีนาคม 2552 บริษัทย่อยแห่งหนึ่ง ได้กู้ยืมเงินระยะยาวจากธนาคารในประเทศแห่งหนึ่งเป็นจำนวนเงิน 8 ล้านบาท เงินกู้ยืมนี้มีอัตราดอกเบี้ยร้อยละ MLR ต่อปีโดยมีกำหนดการชำระคืนเงินต้นทุกเดือนเป็นจำนวน 60 เดือน เดือนละ 135,000 บาท โดยเริ่มจากเดือนเมษายน 2552 เงินกู้ยืมดังกล่าวค้ำประกันโดยการจำนองที่ดินและสิ่งปลูกสร้างของบริษัทย่อย

เมื่อวันที่ 7 พฤศจิกายน 2550 บริษัทย่อยแห่งหนึ่ง ได้กู้ยืมเงินระยะยาวจากธนาคารในประเทศแห่งหนึ่งเป็นจำนวนเงิน 14 ล้านบาท เงินกู้ยืมนี้มีอัตราดอกเบี้ยร้อยละ MLR ต่อปีโดยมีกำหนดการชำระคืนเงินต้นทุกเดือนเป็นจำนวน 84 เดือน เดือนละ 167,000 บาท โดยเริ่มจากเดือนธันวาคม 2550 เงินกู้ยืมดังกล่าวค้ำประกันโดยการจำนองที่ดินและสิ่งปลูกสร้างของบริษัทย่อย

14. เงินกู้ยืมระยะสั้นจากบุคคลอื่น

ในระหว่างปี 2553 บริษัทฯ ได้ออกตั๋วสัญญาใช้เงินเพื่อเป็นหลักทรัพย์ในการขอกู้ยืมเงินระยะสั้นจากบุคคลอื่น ซึ่งตั๋วสัญญาใช้เงินดังกล่าวมีระยะเวลา 3 เดือน มีอัตราดอกเบี้ยร้อยละ 6.12 – 15 ต่อปี


  
 CMO PUBLIC COMPANY LIMITED

15. ภาวะผูกพันผลประโยชน์พนักงาน

กลุ่มบริษัทฯ กำหนดโครงการผลประโยชน์ที่กำหนดไว้เป็นไปตามการจ่ายเงินชดเชยตามกฎหมายแรงงานซึ่งให้สิทธิแก่พนักงานที่เกษียณอายุและทำงานครบระยะเวลาที่กำหนด เช่น 10 ปีขึ้นไป ได้รับเงินชดเชยไม่น้อยกว่าอัตราเงินเดือนเดือนสุดท้าย 300 วัน หรือ 10 เดือน

การเปลี่ยนแปลงมูลค่าปัจจุบันของภาวะผูกพันผลประโยชน์พนักงาน สำหรับปี สิ้นสุดวันที่ 31 ธันวาคม 2554 มีดังนี้

	(หน่วย: บาท)	
	งบการเงินรวม	งบการเงินเฉพาะกิจการ
ภาวะผูกพันผลประโยชน์พนักงาน ณ วันที่ 1 มกราคม 2554	2,768,281.00	737,648.00
ต้นทุนบริการงวดปัจจุบัน	194,214.88	52,803.50
ต้นทุนดอกเบี้ย	130,941.62	34,938.00
ภาวะผูกพันผลประโยชน์พนักงาน ณ วันที่ 31 ธันวาคม 2554	3,093,437.50	825,389.50

ค่าใช้จ่ายผลประโยชน์พนักงาน สำหรับปี สิ้นสุดวันที่ 31 ธันวาคม 2554 ได้แสดงไว้ในงบกำไรขาดทุนเบ็ดเสร็จ ดังนี้


	(หน่วย: บาท)	
	งบการเงินรวม	งบการเงินเฉพาะกิจการ
ค่าใช้จ่ายในการบริหาร	325,156.50	87,741.50
รวมค่าใช้จ่ายผลประโยชน์พนักงาน	325,156.50	87,741.50

ข้อสมมติในการประมาณการตามหลักคณิตศาสตร์ประกันภัยที่สำคัญ ณ วันที่ 31 ธันวาคม 2554 (แสดงด้วยค่าเฉลี่ยถ่วงน้ำหนัก) มีดังนี้

	(อัตราร้อยละ/ปี)	
	งบการเงินรวม	งบการเงินเฉพาะกิจการ
อัตราคิดลด	4.42	4.42
เงินเดือนรายเดือนในอนาคตที่เพิ่มขึ้น	6.93	6.93
อัตรามรณะ	ตามตารางมรณะปี 2540	ตามตารางมรณะปี 2540

ข้อสมมติเกี่ยวกับอัตราคิดลดประมาณการจากอัตราผลตอบแทนถัวเฉลี่ยของพันธบัตรรัฐบาล ณ วันสิ้นรอบระยะเวลารายงานและสะท้อนประมาณการของจังหวะเวลาของการจ่ายผลประโยชน์

ข้อสมมติเกี่ยวกับอัตรามรณะ ในการประมาณการความเป็นไปได้ที่จะอยู่จนเกษียณในอนาคตอย่างสมเหตุสมผลประมาณการจากตารางมรณะ



16. ส่วนเกินทุนมูลค่าหุ้น สํารองตามกฎหมาย และการจ่ายเงินปันผล

ตามมติที่ประชุมสามัญผู้ถือหุ้น ประจำปี 2553 เมื่อวันที่ 22 เมษายน 2553 ได้มีมติบริษัทฯ อนุมัติให้นำสำรองตามกฎหมาย จำนวน 12.48 ล้านบาท และส่วนเกินมูลค่าหุ้นจำนวน 34.19 ล้านบาท ไปชดเชยขาดทุนสะสม ณ วันที่ 31 ธันวาคม 2552

สำรองตามกฎหมาย

เพื่อให้เป็นไปตามข้อกำหนดของพระราชบัญญัติบริษัทมหาชนจำกัด พ.ศ. 2535 บริษัทฯ ได้จัดสรรเงินจำนวนอย่างน้อย ร้อยละ 5 ของกำไรสุทธิไว้เป็นทุนสำรองตามกฎหมาย จนกว่าทุนสำรองนี้เท่ากับร้อยละ 10 ของทุนจดทะเบียน สำรองตามกฎหมายนี้จะนำไปจ่ายเป็นเงินปันผลไม่ได้

ส่วนเกินมูลค่าหุ้น

ตามบทบัญญัติแห่งพระราชบัญญัติบริษัทมหาชนจำกัด พ.ศ. 2535 มาตรา 51 ในกรณีที่บริษัทเสนอขายหุ้นสูงกว่ามูลค่าหุ้นที่จดทะเบียนไว้ บริษัทต้องนำค่าหุ้นส่วนเกินนี้ตั้งเป็นทุนสำรอง (“ส่วนเกินมูลค่าหุ้น”) บัญชีทุนสำรองนี้จะนำไปจ่ายเป็นเงินปันผลไม่ได้

การจ่ายเงินปันผล

ตามมติที่ประชุมสามัญผู้ถือหุ้น ประจำปี 2554 เมื่อวันที่ 22 เมษายน 2554 ได้มีมติให้บริษัทฯ จ่ายเงินปันผลจากกำไรสำหรับปี 2553 ให้แก่ผู้ถือหุ้นในอัตราหุ้นละ 0.20 บาท เป็นจำนวนเงินทั้งสิ้น 30 ล้านบาท ให้แก่ผู้ถือหุ้นที่มีรายชื่อปรากฏอยู่ในสมุดทะเบียนผู้ถือหุ้น โดยมีกำหนดจ่ายเงินปันผลในวันที่ 20 พฤษภาคม 2554

17. ค่าใช้จ่ายตามลักษณะ

บริษัทฯ มีค่าใช้จ่ายตามลักษณะที่มีสาระสำคัญสำหรับสำหรับปี สิ้นสุดวันที่ 31 ธันวาคม ดังนี้

(หน่วย : ล้านบาท)

	งบการเงินรวม		งบการเงินเฉพาะกิจการ	
	2554	2553	2554	2553
ต้นทุนงานบริการ	545.25	583.65	390.04	398.14
ค่าใช้จ่ายเกี่ยวกับพนักงาน	152.99	130.74	88.70	74.74
ค่าเสื่อมราคา	55.98	45.88	21.45	9.39
ขาดทุนจากการค้ายของสินทรัพย์	-	-	25.36	-
ค่าโฆษณา	4.85	2.31	4.48	1.33
ค่าตอบแทนผู้บริหาร	36.35	34.30	20.30	20.79

18. ข้อมูลทางการเงินจำแนกตามส่วนงาน

กลุ่มบริษัทฯ และกิจการร่วมค้า ดำเนินกิจการไว้ตั้งโรงงานแปรรูปสังกะสี งานนิทรรศการ และงานบันเทิงต่างๆ รายได้แยกตามส่วนงานทางธุรกิจและทางภูมิศาสตร์ มีดังต่อไปนี้



สำหรับปี สิ้นสุดวันที่ 31 ธันวาคม 2554

(หน่วย : พันบาท)

	งบการเงินรวม						ยอดรวม
	ธุรกิจรับจัด งาน	ธุรกิจเช่า อุปกรณ์	ธุรกิจรับ ทำสื่อ	ธุรกิจออกแบบ ตกแต่ง	ธุรกิจดนตรีและ บริหารศิลปิน	รายการตัด บัญชี	
รายได้							
จัดกิจกรรมทางการตลาด และการส่งเสริมการขาย	200,854						
จัดงานแสดงและนิทรรศการ	104,651						
การจัดงานบันเทิงสาธารณะ	201,069						
การจัดงานประชุมสัมมนา	22,269						
การบริหารจัดงานแสดงสินค้า และนิทรรศการ	-						
รวม	528,843	313,466	48,890	5,087	3,481	(80,080)	819,687
ต้นทุนการให้บริการ							(648,153)
กำไรขั้นต้น							171,534
รายได้อื่น							2,594
ค่าใช้จ่ายในการขาย							(11,388)
ค่าใช้จ่ายในการบริหาร							(168,069)
ต้นทุนทางการเงิน							(16,204)
ส่วนแบ่งผลขาดทุนจากเงินลงทุนตามวิธีส่วนได้เสีย							(21)
ขาดทุนก่อนค่าใช้จ่ายภาษีเงินได้							(21,554)
ค่าใช้จ่ายภาษีเงินได้							(13,272)
ขาดทุนสำหรับปี							(34,826)
กำไรขาดทุนเบ็ดเสร็จอื่น :							
ส่วนเกินทุนจากการตีมูลค่าที่ดิน							77,686
กำไรเบ็ดเสร็จรวมสำหรับปี							42,860
การแบ่งปันกำไร(ขาดทุน)							
ส่วนที่เป็นของบริษัทใหญ่							(39,728)
ส่วนที่เป็นของส่วนได้เสียที่ไม่มีอำนาจควบคุม							4,902
							(34,826)
การแบ่งปันกำไรเบ็ดเสร็จรวม							
ส่วนที่เป็นของบริษัทใหญ่							37,956
ส่วนที่เป็นของส่วนได้เสียที่ไม่มีอำนาจควบคุม							4,904
							42,860
ณ วันที่ 31 ธันวาคม 2554							
ลูกหนี้การค้าและลูกหนี้อื่น - สุทธิ	174,434	64,683	20,511	1,232	579	(37,532)	223,907
ที่ดิน อาคาร และอุปกรณ์ - สุทธิ	47,886	265,230	11,311	30	1,736	(5,955)	320,228
อื่น ๆ	286,834	42,912	11,772	418	451	(176,247)	166,140
รวมสินทรัพย์	509,154	372,825	43,594	1,670	2,766		710,275

สำหรับปี สิ้นสุดวันที่ 31 ธันวาคม 2553

(หน่วย : พันบาท)

	งบการเงินรวม						ยอดรวม
	ธุรกิจรับจัด งาน	ธุรกิจเช่า อุปกรณ์	ธุรกิจรับ ทำสื่อ	ธุรกิจออกแบบ ตกแต่ง	ธุรกิจคนตรีและ บริหารศิลปิน	รายการตัด บัญชี	
รายได้							
จัดกิจกรรมทางการตลาด และการส่งเสริมการขาย	219,745						
จัดงานแสดงและนิทรรศการ	128,998						
การจัดงานบันเทิงสาธารณะ	186,482						
การจัดงานประชุมสัมมนา	16,460						
การบริหารจัดงานแสดงสินค้า และนิทรรศการ	21,144						
รวม	572,829	325,625	33,381	10,744	8,826	(81,831)	869,574
ต้นทุนการให้บริการ							(668,658)
กำไรขั้นต้น							200,916
รายได้อื่น							5,005
ค่าใช้จ่ายในการขาย							(13,527)
ค่าใช้จ่ายในการบริหาร							(119,467)
ต้นทุนทางการเงิน							(14,487)
ส่วนแบ่งผลกำไรจากเงินลงทุนตามวิธีส่วนได้เสีย							66
กำไรก่อนค่าใช้จ่ายภาษีเงินได้							58,506
ค่าใช้จ่ายภาษีเงินได้							(16,720)
กำไรสำหรับปี							41,786
กำไรเบ็ดเสร็จอื่น :							
ผลต่างจากการแปลงค่างบการเงิน							787
ส่วนเกินทุนจากการตีมูลค่าที่ดิน							-
กำไรเบ็ดเสร็จรวมสำหรับปี							42,573
การแบ่งปันกำไร							
ส่วนที่เป็นของบริษัทใหญ่							38,311
ส่วนที่เป็นของส่วนได้เสียที่ไม่มีอำนาจควบคุม							4,262
							42,573
การแบ่งปันกำไรเบ็ดเสร็จรวม							
ส่วนที่เป็นของบริษัทใหญ่							38,311
ส่วนที่เป็นของส่วนได้เสียที่ไม่มีอำนาจควบคุม							4,262
							42,573
ณ วันที่ 31 ธันวาคม 2553							
ลูกหนี้การค้าและลูกหนี้อื่น - สุทธิ	350,055	125,824	16,619	2,314	1,488	(89,243)	407,057
ที่ดิน อาคาร และอุปกรณ์ - สุทธิ	75,527	184,209	8,213	196	1,645	(4,220)	266,180
อื่น ๆ	217,293	24,828	1,910	2,342	1,631	(199,395)	54,409
รวมสินทรัพย์	642,875	334,661	33,442	2,652	4,764		727,646

19. เครื่องมือทางการเงิน

นโยบายการบริหารความเสี่ยงทางการเงิน

กลุ่มบริษัทฯ มีความเสี่ยงจากความผันผวนของอัตราดอกเบี้ย และมีความเสี่ยงจากการที่สัญญาไม่ปฏิบัติตามสัญญา กลุ่มบริษัทฯ ไม่มีนโยบายประกอบธุรกรรมตราสารอนุพันธ์ทางการเงินเพื่อการเก็งกำไรหรือเพื่อการค้า

ความเสี่ยงจากอัตราดอกเบี้ย

ความเสี่ยงจากอัตราดอกเบี้ยนี้เกิดขึ้นจากความผันผวนของอัตราดอกเบี้ยในตลาดในอนาคต ซึ่งจะส่งผลกระทบต่อผลการดำเนินงานและกระแสเงินสดของ กลุ่มบริษัทฯ มีความเสี่ยงจากอัตราดอกเบี้ยเนื่องจากมีเงินฝาก เงินกู้ยืมจากสถาบันการเงิน และเงินกู้ยืมจากบุคคลและบริษัทที่เกี่ยวข้องกัน

เนื่องจากสินทรัพย์และหนี้สินทางการเงินส่วนใหญ่จัดอยู่ในประเภทระยะสั้น และเงินกู้ยืมระยะยาวมีอัตราดอกเบี้ยลอยตัวตามอัตราตลาด กลุ่มบริษัทฯ เชื่อว่าจะไม่มีความเสี่ยงจากอัตราดอกเบี้ยที่เป็นสาระสำคัญ

ความเสี่ยงจากอัตราแลกเปลี่ยน

บริษัทฯ ไม่มีธุรกรรมที่เป็นเงินตราต่างประเทศ จึงไม่มีความเสี่ยงจากอัตราแลกเปลี่ยน

ความเสี่ยงด้านการให้สินเชื่อ

กลุ่มบริษัทฯ มีความเสี่ยงด้านการให้สินเชื่อเกี่ยวข้องกับบัญชีลูกหนี้ซึ่งรวมถึงลูกหนี้การค้าบริษัทที่เกี่ยวข้องกัน อย่างไรก็ตาม กลุ่มบริษัทฯ มีฐานของลูกค้าที่หลากหลายและมีจำนวนมากราย ดังนั้น กลุ่มบริษัทฯ จึงไม่คาดว่าจะได้รับความเสียหายอย่างเป็นสาระสำคัญจากการเก็บหนี้จากลูกหนี้เหล่านั้น

มูลค่ายุติธรรม

เนื่องจากสินทรัพย์ทางการเงินและหนี้สินทางการเงินส่วนใหญ่จัดอยู่ในประเภทระยะสั้น และเงินกู้ยืมระยะยาวมีอัตราดอกเบี้ยลอยตัวตามอัตราตลาด ดังนั้นมูลค่าตามบัญชีของสินทรัพย์และหนี้สินทางการเงินดังกล่าวจึงแสดงมูลค่าไม่แตกต่างจากมูลค่ายุติธรรมอย่างมีสาระสำคัญ

20. ภาระผูกพันและหนี้สินที่อาจเกิดขึ้นภายใน

ณ วันที่ 31 ธันวาคม 2554 และ 2553 กลุ่มบริษัทฯ มีวงเงินที่ขอให้ธนาคารออกหนังสือค้ำประกันเป็นจำนวนเงินรวม 58 ล้านบาท และ 55 ล้านบาท ตามลำดับ

ณ วันที่ 31 ธันวาคม 2554 และ 2553 บริษัทฯ มีสัญญาเช่าพื้นที่เพื่อประกอบธุรกิจภายใต้ชื่อ “Ratchaprasong Urban Space” เป็นระยะเวลาตั้งแต่วันที่ 1 เมษายน 2553 ถึง 30 กันยายน 2555 บริษัทฯ มีภาระผูกพันที่จะต้องจ่ายชำระค่าตอบแทนการใช้พื้นที่เป็นรายเดือน ในอัตราคงที่ เดือนละ 700,000 บาท และ จ่ายชำระส่วนแบ่งรายได้ ในอัตราร้อยละตามที่ตกลงในสัญญาของขอยุทธยาทรัพย์รับต่อเดือน



CMO  
CMO PUBLIC COMPANY LIMITED



21. กองทุนสำรองเลี้ยงชีพ


กลุ่มบริษัทฯ และพนักงานได้ร่วมกันจัดตั้งกองทุนสำรองเลี้ยงชีพตามพระราชบัญญัติกองทุนสำรองเลี้ยงชีพ พ.ศ. 2552 โดยบริษัทฯ และพนักงานจะจ่ายสมทบเข้ากองทุนเป็นรายเดือนในอัตราร้อยละ 3 ของเงินเดือน กองทุนสำรองเลี้ยงชีพนี้บริหารโดยบริษัทหลักทรัพย์จัดการกองทุน ทิสโก้ จำกัด และจะจ่ายให้กับพนักงาน ในกรณีที่ออกจากงานตามระเบียบว่าด้วยกองทุนของบริษัทฯ สำหรับปีสิ้นสุดวันที่ 31 ธันวาคม 2554 และ 2553 กลุ่มบริษัทได้จ่ายเงินสมทบเข้ากองทุนเป็นจำนวนเงิน 3.10 ล้านบาท และ 2.98 ล้านบาท ตามลำดับ ในงบการเงินรวม และจำนวน 1.77 ล้านบาท และ 1.69 ล้านบาท ตามลำดับ ในงบการเงินเฉพาะกิจการ

22. การจัดประเภทรายการใหม่

กลุ่มบริษัทฯ ได้จัดประเภทรายการใหม่บางรายการในงบการเงิน สำหรับปีสิ้นสุดวันที่ 31 ธันวาคม 2553 เพื่อให้สอดคล้องกับการแสดงรายการในงบการเงินปีปัจจุบันดังนี้

(หน่วย : พันบาท)

	งบการเงินรวม			งบการเงินเฉพาะกิจการ		
	ก่อนจัดประเภทใหม่	รายการจัดประเภทใหม่	หลังจัดประเภทใหม่	ก่อนจัดประเภทใหม่	รายการจัดประเภทใหม่	หลังจัดประเภทใหม่
<b>งบแสดงฐานะการเงิน</b>						
ลูกหนี้การค้าและลูกหนี้อื่น - สุทธิ	-	278,581	278,581	-	251,578	251,578
ลูกหนี้การค้า - สุทธิ	270,107	(270,107)	-	216,727	(216,727)	-
เงินปันผลค้างรับ	-	-	-	29,997	(29,997)	-
<b>เงินให้กู้ยืมระยะสั้น</b>						
แก่บริษัทที่เกี่ยวข้องกัน - สุทธิ	25	-	25	540	(65)	475
สินทรัพย์หมุนเวียนอื่น	8,474	(8,474)	-	4,790	(4,790)	-
ภาษีถูกหัก ณ ที่จ่าย	12,944	(12,944)	-	5,397	(5,397)	-
สินทรัพย์ไม่หมุนเวียนอื่น	4,773	12,944	17,717	4,044	5,397	9,442
<b>เงินเบิกเกินบัญชีและเงินกู้ยืม</b>						
ระยะสั้นจากสถาบันการเงิน	141,248	16,684	157,933	98,671	16,684	115,355
เจ้าหนี้แฟคตอริง	16,684	(16,684)	-	16,684	(16,684)	-
เจ้าหนี้การค้าและเจ้าหนี้อื่น	-	191,139	191,139	-	223,438	223,438
เจ้าหนี้การค้า	132,515	(132,515)	-	182,457	(182,457)	-
เจ้าหนี้ซื้อทรัพย์สิน	9,660	(9,660)	-	9,660	(9,660)	-
รายได้รับล่วงหน้าจากลูกค้า	4,710	(4,710)	-	1,989	(1,989)	-
<b>เงินกู้ยืมระยะสั้นจากบุคคล</b>						
และบริษัทที่เกี่ยวข้องกัน	21,676	(76)	21,600	31,638	(638)	31,000
เงินกู้ยืมระยะสั้นจากบุคคลอื่น	18,085	(85)	18,000	18,085	(85)	18,000
ภาษีเงินได้ค้างจ่าย	-	1,282	1,282	-	-	-
หนี้สินหมุนเวียนอื่น	45,475	(45,475)	-	28,608	(28,608)	-



(หน่วย : พันบาท)

	งบการเงินรวม			งบการเงินเฉพาะกิจการ		
	ก่อนจัด ประเภทใหม่	รายการจัด ประเภทใหม่	หลังจัด ประเภทใหม่	ก่อนจัด ประเภทใหม่	รายการจัด ประเภทใหม่	หลังจัด ประเภทใหม่
งบกำไรขาดทุนเบ็ดเสร็จ						
รายได้อื่น	2,472	2,533	5,005	1,328	12	1,340
ค่าใช้จ่ายในการบริหาร	95,079	24,388	119,467	48,161	10,879	59,040
ค่าตอบแทนผู้บริหาร	24,388	(24,388)	-	10,879	(10,879)	-
(กลับรายการ)หนี้สงสัยจะสูญ	(2,534)	2,534	-	(12)	12	-

23. การอนุมัติงบการเงิน

คณะกรรมการของบริษัทได้อนุมัติให้ออกงบการเงินนี้ เมื่อวันที่ 27 กุมภาพันธ์ 2555



CMO PUBLIC COMPANY LIMITED

