

บริษัท ซีเอ็มโอ จำกัด (มหาชน) และบริษัทย่อย และกิจการร่วมค้า  
งบการเงินระหว่างกาลและ  
รายงานการสอบทานข้อมูลทางการเงินระหว่างกาล โดยผู้สอบบัญชีรับอนุญาต  
ไตรมาสที่ 2 สิ้นสุดวันที่ 30 มิถุนายน 2555 และ 2554



ANS Audit Co., Ltd.

100/72, 16<sup>th</sup> Floor,

Telephone: (662) 645 0109

100/2 Vongvanij Building B.,

Fax : (662) 645 0110

An Associate of the Crowe Horwath Business Alliance

Rama 9 Rd., Huaykwang,

<http://www.ans.co.th>

Bangkok 10310, Thailand

## รายงานการสอบทานข้อมูลทางการเงินระหว่างกาลโดยผู้สอบบัญชีรับอนุญาต

เสนอ ผู้ถือหุ้นและคณะกรรมการ บริษัท ซีเอ็มไอ จำกัด (มหาชน) และบริษัทย่อย และกิจการร่วมค้า

ข้าพเจ้าได้สอบทานงบแสดงฐานะการเงินรวมและงบแสดงฐานะการเงินเฉพาะกิจการ ณ วันที่ 30 มิถุนายน 2555 งบกำไรขาดทุนเบ็ดเสร็จรวมและงบกำไรขาดทุนเบ็ดเสร็จเฉพาะกิจการ สำหรับงวดสามเดือนและหกเดือน สิ้นสุดวันที่ 30 มิถุนายน 2555 และ 2554 งบแสดงการเปลี่ยนแปลงส่วนของผู้ถือหุ้นรวมและงบแสดงการเปลี่ยนแปลงส่วนของผู้ถือหุ้นเฉพาะกิจการ งบกระแสเงินสดรวมและงบกระแสเงินสดเฉพาะกิจการ สำหรับงวดหกเดือนสิ้นสุดวันที่ 30 มิถุนายน 2555 และ 2554 และหมายเหตุประกอบงบการเงินระหว่างกาลแบบย่อ ของบริษัท ซีเอ็มไอ จำกัด (มหาชน) และบริษัทย่อย และกิจการร่วมค้า และของเฉพาะบริษัท ซีเอ็มไอ จำกัด (มหาชน) ตามลำดับ ซึ่งผู้บริหารของกิจการเป็นผู้รับผิดชอบในการจัดทำและนำเสนอข้อมูลทางการเงินระหว่างกาลเหล่านี้ตามมาตรฐานการบัญชีฉบับที่ 34 เรื่อง งบการเงินระหว่างกาล ส่วนข้าพเจ้าเป็นผู้รับผิดชอบในการให้ข้อสรุปเกี่ยวกับข้อมูลทางการเงินระหว่างกาลดังกล่าวจากผลการสอบทานของข้าพเจ้า

### ขอบเขตการสอบทาน

ข้าพเจ้าได้ปฏิบัติตามสอบทานตามมาตรฐานงานสอบทาน รหัส 2410 เรื่อง การสอบทานข้อมูลทางการเงินระหว่างกาลโดยผู้สอบบัญชีรับอนุญาตของกิจการ การสอบทานดังกล่าวประกอบด้วย การใช้วิธีการสอบตามบุคลากรซึ่งส่วนใหญ่เป็นผู้รับผิดชอบด้านการเงินและบัญชีและการวิเคราะห์เปรียบเทียบและวิธีการสอบทานอื่น การสอบทานนี้มีขอบเขตจำกัดกว่าการตรวจสอบตามมาตรฐานการสอบบัญชี ทำให้ข้าพเจ้าไม่สามารถได้ความเชื่อมั่นว่าจะพบเรื่องที่มีนัยสำคัญทั้งหมดซึ่งอาจพบได้จากการตรวจสอบ ดังนั้นข้าพเจ้าจึงไม่อาจแสดงความเห็นต่อข้อมูลทางการเงินระหว่างกาลที่สอบทานได้

### ข้อสรุป

ข้าพเจ้าไม่พบสิ่งที่เป็นเหตุให้เชื่อว่าข้อมูลทางการเงินระหว่างกาลดังกล่าวไม่ได้จัดทำขึ้นตามมาตรฐานการบัญชีฉบับที่ 34 เรื่อง งบการเงินระหว่างกาล ในสาระสำคัญจากการสอบทานของข้าพเจ้า

งบแสดงฐานะการเงินรวมและงบแสดงฐานะการเงินเฉพาะกิจการ ณ วันที่ 31 ธันวาคม 2554 ที่แสดงเปรียบเทียบ

ข้าพเจ้าได้เคยตรวจสอบงบการเงินรวมและงบการเงินเฉพาะกิจการ สำหรับปีสิ้นสุดวันที่ 31 ธันวาคม 2554 ของ บริษัท ซีเอ็ม โอ จำกัด (มหาชน) และบริษัทย่อย และกิจการร่วมค้า และของเฉพาะบริษัท ซีเอ็ม โอ จำกัด (มหาชน) ตามลำดับ ตามมาตรฐานการสอบบัญชีและเสนอรายงานไว้โดยไม่มีเงื่อนไข โดยมีวรรคเน้นเกี่ยวกับการใช้ มาตรฐานการรายงานทางการเงินที่ออกและปรับปรุงใหม่ และการเปลี่ยนแปลงนโยบายการบัญชีเกี่ยวกับการตีราคา ที่ดินใหม่ ตามรายงานลงวันที่ 27 กุมภาพันธ์ 2555 งบแสดงฐานะการเงินรวมและงบแสดงฐานะการเงินเฉพาะ กิจการ ณ วันที่ 31 ธันวาคม 2554 ที่แสดงเปรียบเทียบเป็นส่วนหนึ่งของงบการเงินดังกล่าว ข้าพเจ้าไม่ได้ใช้วิธีการ ตรวจสอบอื่นใดภายหลังจากวันที่ในรายงานนั้น



นายอริพงษ์ อธิพงษ์สกุล

ผู้สอบบัญชีรับอนุญาตเลขทะเบียน 3500

บริษัท เอเอ็นเอส ออดิท จำกัด

กรุงเทพฯ 8 สิงหาคม 2555

บริษัท ซีเอ็มโอ จำกัด (มหาชน) และบริษัทย่อย และกิจการร่วมค้า

งบแสดงฐานะการเงิน

ณ วันที่ 30 มิถุนายน 2555 และ 31 ธันวาคม 2554

	หน่วย: บาท				
	งบการเงินรวม		งบการเงินเฉพาะกิจการ		
	30 มิถุนายน 2555	31 ธันวาคม 2554	30 มิถุนายน 2555	31 ธันวาคม 2554	
	"ยังไม่ได้ตรวจสอบ"		"ยังไม่ได้ตรวจสอบ"		
หมายเหตุ	"สอบทานแล้ว"	"ตรวจสอบแล้ว"	"สอบทานแล้ว"	"ตรวจสอบแล้ว"	
<b>สินทรัพย์</b>					
<b>สินทรัพย์หมุนเวียน</b>					
เงินสดและรายการเทียบเท่าเงินสด	5	31,270,799.96	31,552,325.75	1,200,052.84	6,953,755.00
ลูกหนี้การค้าและลูกหนี้อื่น - สุทธิ	4, 6	158,726,155.54	223,906,715.26	136,503,902.83	174,434,329.01
เงินให้กู้ยืมระยะสั้นแก่บริษัทที่เกี่ยวข้องกัน - สุทธิ	4	50,000.00	50,000.00	50,000.00	50,000.00
งานระหว่างทำและวัสดุคงเหลือ - สุทธิ	7	18,176,357.36	100,260,524.65	14,799,425.33	100,308,671.65
รวมสินทรัพย์หมุนเวียน		208,223,312.86	355,769,565.66	152,553,381.00	281,746,755.66
<b>สินทรัพย์ไม่หมุนเวียน</b>					
เงินฝากธนาคารที่ติดภาระค้ำประกัน	10	944,063.89	944,063.89	716,538.13	710,009.12
เงินลงทุน - สุทธิ	4	-	-	160,085,000.00	155,080,000.00
ค่าความนิยม	4	8,108,907.00	4,635,859.29	-	-
ที่ดิน อาคารและอุปกรณ์ - สุทธิ	8, 10, 12	350,429,662.64	320,227,985.73	51,105,697.77	47,886,162.41
สินทรัพย์ไม่หมุนเวียนอื่น	9	30,200,632.83	28,697,768.79	28,888,714.17	23,731,595.79
รวมสินทรัพย์ไม่หมุนเวียน		389,683,266.36	354,505,677.70	240,795,950.07	227,407,767.32
<b>รวมสินทรัพย์</b>		<b>597,906,579.22</b>	<b>710,275,243.36</b>	<b>393,349,331.07</b>	<b>509,154,522.98</b>

๑๕



บริษัท ซีเอ็มโอ จำกัด (มหาชน) และบริษัทย่อย และกิจการร่วมค้า

งบแสดงฐานะการเงิน

ณ วันที่ 30 มิถุนายน 2555 และ 31 ธันวาคม 2554

หน่วย: บาท

หมายเหตุ	งบการเงินรวม		งบการเงินเฉพาะกิจการ		
	30 มิถุนายน 2555	31 ธันวาคม 2554	30 มิถุนายน 2555	31 ธันวาคม 2554	
	"ยังไม่ได้ตรวจสอบ"	"ยังไม่ได้ตรวจสอบ"	"ยังไม่ได้ตรวจสอบ"	"ยังไม่ได้ตรวจสอบ"	
	"สอบทานแล้ว"	"ตรวจสอบแล้ว"	"สอบทานแล้ว"	"ตรวจสอบแล้ว"	
หนี้สินและส่วนของผู้ถือหุ้น					
หนี้สินหมุนเวียน					
เงินเบิกเกินบัญชีและเงินกู้ยืมระยะสั้นจากสถาบันการเงิน	10	39,939,160.22	158,173,245.64	26,991,352.64	142,243,190.87
เจ้าหนี้การค้าและเจ้าหนี้อื่น	11	112,113,141.83	194,244,419.56	97,308,587.50	157,987,282.60
หนี้สินตามสัญญาเช่าทางการเงินที่ครบกำหนดชำระภายใน 1 ปี	12	23,006,804.78	14,567,551.94	648,891.26	587,627.47
เงินกู้ยืมระยะยาวที่ครบกำหนดชำระภายใน 1 ปี	13	9,072,000.00	9,072,000.00	2,676,000.00	2,676,000.00
เงินกู้ยืมระยะสั้นจากบุคคลและบริษัทที่เกี่ยวข้องกัน	4	375,000.00	-	7,000,000.00	11,400,000.00
ภาษีเงินได้ค้างจ่าย		6,842,528.24	1,070,117.84	-	-
รวมหนี้สินหมุนเวียน		191,348,635.07	377,127,334.98	134,624,831.40	314,894,100.94
หนี้สินไม่หมุนเวียน					
หนี้สินตามสัญญาเช่าทางการเงิน - สุทธิ	12	31,024,747.00	21,125,456.41	1,640,596.77	1,969,448.06
เงินกู้ยืมระยะยาวจากสถาบันการเงิน - สุทธิ	13	7,979,951.07	12,515,951.07	5,300,035.74	6,638,035.74
ภาระผูกพันผลประโยชน์พนักงาน	14	3,267,685.14	3,093,437.50	872,418.14	825,389.50
หนี้สินไม่หมุนเวียนอื่น		174,676.00	149,993.00	-	-
รวมหนี้สินไม่หมุนเวียน		42,447,059.21	36,884,837.98	7,813,050.65	9,432,873.30
รวมหนี้สิน		233,795,694.28	414,012,172.96	142,437,882.05	324,326,974.24
ส่วนของผู้ถือหุ้น					
ทุนเรือนหุ้น					
ทุนจดทะเบียนที่ออกจำหน่ายและชำระเต็มมูลค่าแล้ว					
หุ้นสามัญ 150,000,000 หุ้น มูลค่าหุ้นละ 1 บาท		150,000,000.00	150,000,000.00	150,000,000.00	150,000,000.00
หุ้นที่ออกและชำระเต็มมูลค่าแล้ว		150,000,000.00	150,000,000.00	150,000,000.00	150,000,000.00
ส่วนเกินมูลค่าหุ้นสามัญ		44,121,936.71	44,121,936.71	44,121,936.71	44,121,936.71
ส่วนลดมูลค่าจากการซื้อเงินลงทุนในบริษัทย่อย		4,907,142.73	4,907,142.73	-	-
กำไร(ขาดทุน)สะสม					
จัดสรรแล้ว					
สำรองตามกฎหมาย		5,789,439.37	2,485,244.36	5,789,439.37	2,485,244.36
ยังไม่ได้จัดสรร		71,570,939.25	5,843,387.13	48,000,072.94	(14,779,632.33)
องค์ประกอบอื่นของส่วนของผู้ถือหุ้น		77,684,665.63	77,684,665.63	3,000,000.00	3,000,000.00
รวมส่วนของบริษัทใหญ่		354,074,123.69	285,042,376.56	250,911,449.02	184,827,548.74
ส่วนได้เสียที่ไม่มีอำนาจควบคุม		10,036,761.25	11,220,693.84	-	-
รวมส่วนของผู้ถือหุ้น		364,110,884.94	296,263,070.40	250,911,449.02	184,827,548.74
รวมหนี้สินและส่วนของผู้ถือหุ้น		597,906,579.22	710,275,243.36	393,349,331.07	509,154,522.98



๑๕

บริษัท ซีเอ็มโอ จำกัด (มหาชน) และบริษัทย่อย และกิจการร่วมค้า  
งบกำไรขาดทุนเบ็ดเสร็จ  
สำหรับงวดสามเดือนสิ้นสุดวันที่ 30 มิถุนายน 2555 และ 2554

หน่วย: บาท

หมายเหตุ	"ยังไม่ได้ตรวจสอบแต่สอบทานแล้ว"			
	งบการเงินรวม		งบการเงินเฉพาะกิจการ	
	2555	2554	2555	2554
3, 4				
รายได้จากการให้บริการ	186,590,306.84	189,985,098.34	60,502,666.65	82,191,306.98
ต้นทุนการให้บริการ	(147,025,619.34)	(149,214,651.41)	(58,979,946.61)	(79,098,711.87)
กำไรขั้นต้น	39,564,687.50	40,770,446.93	1,522,720.04	3,092,595.11
รายได้อื่น	594,126.05	1,054,374.33	305,152.50	2,821,275.05
ค่าใช้จ่ายในการขาย	(2,317,713.50)	(2,960,648.65)	(828,167.87)	(1,344,259.80)
ค่าใช้จ่ายในการบริหาร	(32,620,330.86)	(30,262,950.14)	(14,213,814.69)	(15,674,026.69)
ต้นทุนทางการเงิน	(2,669,866.20)	(4,287,389.56)	(1,407,421.86)	(3,458,032.71)
รายได้เงินปันผล	-	-	44,398,740.50	3,133,013.98
ส่วนแบ่งผลขาดทุนจากเงินลงทุนตามวิธีส่วนได้เสีย	(1,419.52)	(2,013.46)	-	-
กำไร(ขาดทุน)ก่อนค่าใช้จ่ายภาษีเงินได้	2,549,483.47	4,311,819.45	29,777,208.62	(11,429,435.06)
ภาษีเงินได้	926,038.53	(6,083,265.46)	4,929,571.17	638,159.41
กำไร(ขาดทุน)สำหรับงวด	3,475,522.00	(1,771,446.01)	34,706,779.79	(10,791,275.65)
กำไร(ขาดทุน)เบ็ดเสร็จอื่น	-	-	-	-
กำไร(ขาดทุน)เบ็ดเสร็จรวมสำหรับงวด	3,475,522.00	(1,771,446.01)	34,706,779.79	(10,791,275.65)
การแบ่งปันกำไร(ขาดทุน)				
ส่วนที่เป็นของผู้ถือหุ้นบริษัทใหญ่	1,618,286.72	(3,271,831.86)	34,706,779.79	(10,791,275.65)
ส่วนที่เป็นของส่วนได้เสียที่ไม่มีอำนาจควบคุม	1,857,235.28	1,500,385.85	-	-
	3,475,522.00	(1,771,446.01)	34,706,779.79	(10,791,275.65)
การแบ่งปันกำไร(ขาดทุน)เบ็ดเสร็จรวม				
ส่วนที่เป็นของผู้ถือหุ้นบริษัทใหญ่	1,618,286.72	(3,271,831.86)	34,706,779.79	(10,791,275.65)
ส่วนที่เป็นของส่วนได้เสียที่ไม่มีอำนาจควบคุม	1,857,235.28	1,500,385.85	-	-
	3,475,522.00	(1,771,446.01)	34,706,779.79	(10,791,275.65)
กำไร(ขาดทุน)ต่อหุ้นขั้นพื้นฐาน				
กำไร(ขาดทุน)ส่วนที่เป็นของผู้ถือหุ้นบริษัทใหญ่ (บาท)	0.01	(0.02)	0.23	(0.07)
จำนวนหุ้นสามัญเฉลี่ยถ่วงน้ำหนัก (หุ้น)	150,000,000	150,000,000	150,000,000	150,000,000



CMO PUBLIC COMPANY LIMITED

บริษัท ซีเอ็มโอ จำกัด (มหาชน) และบริษัทย่อย และกิจการร่วมค้า  
งบกำไรขาดทุนเบ็ดเสร็จ  
สำหรับงวดหกเดือนสิ้นสุดวันที่ 30 มิถุนายน 2555 และ 2554

หมายเหตุ	หน่วย: บาท			
	"ยังไม่ได้ตรวจสอบแต่สอบทานแล้ว"			
	งบการเงินรวม		งบการเงินเฉพาะกิจการ	
	2555	2554	2555	2554
3, 4				
รายได้จากการให้บริการ	695,887,973.29	425,868,255.13	468,086,814.40	258,536,811.74
ต้นทุนการให้บริการ	(526,991,620.63)	(330,278,418.38)	(408,501,824.38)	(230,824,730.30)
กำไรขั้นต้น	168,896,352.66	95,589,836.75	59,584,990.02	27,712,081.44
รายได้อื่น	2,289,651.84	1,913,266.84	1,984,849.09	4,397,565.96
ค่าใช้จ่ายในการขาย	(7,059,882.06)	(8,188,909.23)	(3,571,607.83)	(4,739,927.51)
ค่าใช้จ่ายในการบริหาร	(69,110,408.10)	(66,657,698.24)	(32,066,523.57)	(37,110,181.53)
ต้นทุนทางการเงิน	(6,204,512.30)	(7,855,460.55)	(3,950,400.31)	(6,094,372.31)
รายได้เงินปันผล	-	-	44,398,740.50	6,131,373.98
ส่วนแบ่งผลขาดทุนจากเงินลงทุนตามวิธีส่วนได้เสีย	(2,844.52)	(17,644.25)	-	-
กำไร(ขาดทุน)ก่อนค่าใช้จ่ายภาษีเงินได้	88,808,357.52	14,783,391.32	66,380,047.90	(9,703,459.97)
ค่าใช้จ่ายภาษีเงินได้	(14,164,550.28)	(9,868,185.12)	(296,147.62)	-
กำไร(ขาดทุน)สำหรับงวด	74,643,807.24	4,915,206.20	66,083,900.28	(9,703,459.97)
กำไรเบ็ดเสร็จอื่น :				
ส่วนเกินทุนจากการตีมูลค่าที่ดิน	-	77,685,973.54	-	3,000,000.00
กำไร(ขาดทุน)เบ็ดเสร็จรวมสำหรับงวด	74,643,807.24	82,601,179.74	66,083,900.28	(6,703,459.97)
การแบ่งปันกำไร(ขาดทุน)				
ส่วนที่เป็นของผู้ถือหุ้นบริษัทใหญ่	69,031,747.13	1,975,234.29	66,083,900.28	(9,703,459.97)
ส่วนที่เป็นของส่วนได้เสียที่ไม่มีอำนาจควบคุม	5,612,060.11	2,939,971.91	-	-
	74,643,807.24	4,915,206.20	66,083,900.28	(9,703,459.97)
การแบ่งปันกำไร(ขาดทุน)เบ็ดเสร็จรวม				
ส่วนที่เป็นของผู้ถือหุ้นบริษัทใหญ่	69,031,747.13	79,659,899.92	66,083,900.28	(6,703,459.97)
ส่วนที่เป็นของส่วนได้เสียที่ไม่มีอำนาจควบคุม	5,612,060.11	2,941,279.82	-	-
	74,643,807.24	82,601,179.74	66,083,900.28	(6,703,459.97)
กำไร(ขาดทุน)ต่อหุ้นขั้นพื้นฐาน				
กำไร(ขาดทุน)ส่วนที่เป็นของผู้ถือหุ้นบริษัทใหญ่(บาท)	0.46	0.01	0.44	(0.06)
จำนวนหุ้นสามัญเฉลี่ยถ่วงน้ำหนัก (หุ้น)	150,000,000	150,000,000	150,000,000	150,000,000

บริษัท ซีเอ็มไอ จำกัด (มหาชน) และบริษัทย่อย และกิจการร่วมค้า  
 งบแสดงการเปลี่ยนแปลงส่วนของผู้ถือหุ้น  
 สำหรับงวดหกเดือนสิ้นสุดวันที่ 30 มิถุนายน 2555 และ 2554

หน่วย: บาท

"ซึ่งไม่ได้ตรวจสอบแต่สอบทานแล้ว"

งบการเงินรวม

ส่วนของผู้ถือหุ้นบริษัทใหญ่

องค์ประกอบอื่นของส่วนของผู้ถือหุ้น

กำไรสะสม

กำไรขาดทุนเบ็ดเสร็จอื่น

ส่วนเกินทุนจากการ

ตราสารหนี้

ส่วนของผู้ถือหุ้น

รวม

ส่วนของผู้ถือหุ้น

บริษัทใหญ่

ส่วนของผู้ถือหุ้น

ที่มีอำนาจควบคุม

รวม

รวม

รวม

รวม

รวม

รวม

รวม

รวม

รวม

รวม

รวม

รวม

รวม

รวม

ยอดคงเหลือ ณ วันที่ 1 มกราคม 2555

การเปลี่ยนแปลงในส่วนของผู้ถือหุ้นสำหรับงวด :

สำรองตามกฎหมาย

เงินปันผลจ่าย

ส่วนได้เสียที่ไม่มีอำนาจควบคุม

ขายเงินลงทุน

กำไรเบ็ดเสร็จสำหรับงวด

ยอดคงเหลือ ณ วันที่ 30 มิถุนายน 2555

ยอดคงเหลือ ณ วันที่ 1 มกราคม 2554

ผลกระทบของการเปลี่ยนแปลงนโยบายการเงิน

ยอดคงเหลือที่ปรับปรุงแล้ว

การเปลี่ยนแปลงในส่วนของผู้ถือหุ้นสำหรับงวด

สำรองตามกฎหมาย

เงินปันผลจ่าย

ขายเงินลงทุน

กำไรเบ็ดเสร็จสำหรับงวด

ยอดคงเหลือ ณ วันที่ 30 มิถุนายน 2554



หมายเหตุประกอบงบการเงินเป็นส่วนหนึ่งของงบการเงินนี้





บริษัท ซีเอ็มโอ จำกัด (มหาชน) และบริษัทย่อย และกิจการร่วมค้า  
 งบแสดงการเปลี่ยนแปลงส่วนของผู้ถือหุ้น  
 สำหรับงวดหกเดือนสิ้นสุดวันที่ 30 มิถุนายน 2555 และ 2554

		หน่วย: บาท	
		"ซึ่งไม่ได้ตรวจสอบแต่ตอบทานแล้ว"	
		งบการเงินเฉพาะกิจการ	
หมายเหตุ	หุ้นเรือนหุ้น ที่ออกและชำระแล้ว	องค์ประกอบอื่นของผู้ถือหุ้น	
		ส่วนเกินมูลค่า หุ้นสามัญ	กำไรขาดทุนเบ็ดเสร็จอื่น รวมองค์ประกอบอื่นของ ส่วนของผู้ถือหุ้น
	150,000,000.00	44,121,936.71	3,000,000.00
ยอดคงเหลือ ณ วันที่ 1 มกราคม 2555	150,000,000.00	44,121,936.71	3,000,000.00
การเปลี่ยนแปลงในส่วนของผู้ถือหุ้นสำหรับงวด:			
สำรองตามกฎหมาย	-	-	-
กำไรเบ็ดเสร็จสำหรับงวด	-	-	-
ยอดคงเหลือ ณ วันที่ 30 มิถุนายน 2555	150,000,000.00	44,121,936.71	3,000,000.00
	150,000,000.00	44,121,936.71	3,000,000.00
ยอดคงเหลือ ณ วันที่ 1 มกราคม 2554	150,000,000.00	44,121,936.71	3,000,000.00
ผลกระทบของการเปลี่ยนแปลงนโยบายการบัญชี	-	-	-
ยอดคงเหลือที่ปรับปรุงแล้ว	150,000,000.00	44,121,936.71	3,000,000.00
การเปลี่ยนแปลงในส่วนของผู้ถือหุ้นสำหรับงวด:			
สำรองตามกฎหมาย	-	-	-
เงินปันผลจ่าย	-	-	-
กำไร(ขาดทุน)เบ็ดเสร็จสำหรับงวด	-	-	-
ยอดคงเหลือ ณ วันที่ 30 มิถุนายน 2554	150,000,000.00	44,121,936.71	3,000,000.00
	150,000,000.00	44,121,936.71	3,000,000.00

นายแพทย์   **CMO PUBLIC COMPANY LIMITED**  
 ยึดครองเหลือ ณ วันที่ 1 มกราคม 2554 46,186,217.95  
 ผลกระทบของการเปลี่ยนแปลงนโยบายการบัญชี (737,648.00)  
 ยอดคงเหลือที่ปรับปรุงแล้ว 45,448,569.95  
 การเปลี่ยนแปลงในส่วนของผู้ถือหุ้นสำหรับงวด: -  
 สำรองตามกฎหมาย 54,390.78  
 เงินปันผลจ่าย (30,000,000.00)  
 กำไร(ขาดทุน)เบ็ดเสร็จสำหรับงวด (9,703,459.97)  
 ยอดคงเหลือ ณ วันที่ 30 มิถุนายน 2554 5,690,719.20

หมายเหตุประกอบงบการเงินเป็นส่วนหนึ่งของงบการเงินนี้

บริษัท ซีเอ็มโอ จำกัด (มหาชน) และบริษัทย่อย และกิจการร่วมค้า  
งบกระแสเงินสด  
สำหรับงวดหกเดือนสิ้นสุดวันที่ 30 มิถุนายน 2555 และ 2554

หน่วย: บาท

"ยังไม่ได้ตรวจสอบแต่สอบทานแล้ว"

	งบการเงินรวม		งบการเงินเฉพาะกิจการ	
	2555	2554	2555	2554
กระแสเงินสดจากกิจกรรมดำเนินงาน :				
กำไร(ขาดทุน)ก่อนค่าใช้จ่ายภาษีเงินได้	88,808,357.52	14,783,391.32	66,380,047.90	(9,703,459.97)
ปรับกระทบกำไร(ขาดทุน)ก่อนค่าใช้จ่ายภาษีเงินได้เป็นเงินสดสุทธิรับ(จ่าย)				
จากกิจกรรมดำเนินงาน				
ค่าเสื่อมราคา	32,052,570.04	29,530,868.79	11,952,821.58	12,611,775.17
ขาดทุนจากการตีราคาสินทรัพย์	-	1,479,937.06	-	1,479,937.06
กลับรายการขาดทุนจากการด้อยค่าสินทรัพย์	(8,426,496.02)	-	(8,426,496.02)	-
(กลับรายการ)ค่าเผื่อหนี้สงสัยจะสูญ	443,572.43	472,996.13	(51,775.69)	(2,027,003.87)
ประมาณการภาระผูกพันผลประโยชน์พนักงาน	174,247.64	162,578.50	47,028.64	43,871.00
ส่วนแบ่งผลขาดทุนจากเงินลงทุนตามวิธีส่วนได้เสีย	2,844.52	17,644.25	-	-
รายได้เงินปันผล	-	-	(44,398,740.50)	(6,131,373.98)
(กำไร)ขาดทุนจากการจำหน่ายสินทรัพย์ถาวร	(992,919.77)	(271,603.06)	(93,457.94)	39,341.42
(กำไร)ขาดทุนจากการจำหน่ายเงินลงทุนในบริษัทย่อย	46,912.86	(587,548.13)	(405,000.00)	(220,000.00)
ภาษีเงินได้หัก ณ ที่จ่ายตัดบัญชี	291,028.33	1,833,296.22	291,028.33	342,255.89
ค่าใช้จ่ายดอกเบี้ยจ่าย	6,204,512.30	7,855,460.55	3,950,400.31	6,094,372.31
กำไรจากการดำเนินงานก่อนการเปลี่ยนแปลงในสินทรัพย์				
และหนี้สินดำเนินงาน	118,604,629.85	55,277,021.63	29,245,856.61	2,529,715.03
สินทรัพย์ดำเนินงาน (เพิ่มขึ้น) ลดลง				
ลูกหนี้การค้าและลูกหนี้อื่น	67,408,353.29	120,813,756.88	81,880,942.37	102,670,194.00
งานระหว่างทำและวัสดุคงเหลือ	82,239,216.68	(3,134,413.79)	85,509,246.32	(2,781,765.26)
สินทรัพย์ไม่หมุนเวียนอื่น	9,526,195.09	2,047,938.96	5,669,724.41	3,523,294.25
หนี้สินดำเนินงานเพิ่มขึ้น (ลดลง)				
เจ้าหนี้การค้าและเจ้าหนี้อื่น	(90,027,039.27)	(69,850,620.94)	(58,205,843.85)	(78,246,291.62)
หนี้สินไม่หมุนเวียนอื่น	24,683.00	34,665.00	-	-
เงินสดรับจากกิจกรรมดำเนินงาน	187,776,038.64	105,188,347.74	144,099,925.86	27,695,146.40
จ่ายดอกเบี้ย	(6,217,789.79)	(7,977,365.95)	(3,950,400.31)	(6,216,277.71)
จ่ายภาษีเงินได้	(19,540,130.54)	(11,940,636.19)	(11,414,018.74)	(7,829,861.71)
เงินสดสุทธิได้มาจากกิจกรรมดำเนินงาน	162,018,118.31	85,270,345.60	128,735,506.81	13,649,006.98



*(Handwritten signature)*

บริษัท ซีเอ็มโอ จำกัด (มหาชน) และบริษัทย่อย และกิจการร่วมค้า  
งบกระแสเงินสด

สำหรับงวดหกเดือนสิ้นสุดวันที่ 30 มิถุนายน 2555 และ 2554

หน่วย: บาท

"ยังไม่ได้ตรวจสอบแต่สอบทานแล้ว"

	งบการเงินรวม		งบการเงินเฉพาะกิจการ	
	2555	2554	2555	2554
<b>กระแสเงินสดจากกิจกรรมลงทุน :</b>				
เงินฝากธนาคารที่ติดภาระค่าประกัน(เพิ่มขึ้น)ลดลง	-	2,723,149.60	(6,529.01)	1,903,768.23
เงินสดรับจากเงินให้กู้ยืมแก่บริษัทที่เกี่ยวข้องกัน	-	-	500,000.00	2,500,000.00
เงินสดจ่ายเงินให้กู้ยืมแก่บริษัทที่เกี่ยวข้องกัน	-	(1,175,000.00)	-	(700,000.00)
เงินสดรับจากการจำหน่ายเงินลงทุนในบริษัทย่อย	405,000.00	-	405,000.00	-
เงินสดจากเงินลงทุนในบริษัทย่อย	1,025,156.58	-	-	-
เงินสดจ่ายซื้อเงินลงทุนในบริษัทย่อย	(5,005,000.00)	-	(5,005,000.00)	-
สินทรัพย์สุทธิของบริษัทย่อยลดลงจากการจำหน่ายเงินลงทุน	(451,912.86)	(732,451.87)	-	-
เงินปันผลรับจากเงินลงทุน	-	-	-	18,576,920.00
ซื้อสินทรัพย์ถาวร	(26,920,177.07)	(11,540,505.39)	(9,218,712.17)	(11,388,747.48)
เงินสดรับจากการจำหน่ายสินทรัพย์ถาวร	311,146.33	483,102.40	93,457.94	10,000.00
เงินสดสุทธิได้มาจาก(ใช้ไปใน)กิจกรรมลงทุน	(30,635,787.02)	(10,241,705.26)	(13,231,783.24)	10,901,940.75
<b>กระแสเงินสดจากกิจกรรมจัดหาเงิน :</b>				
เงินเบิกเกินบัญชีและเงินกู้ยืมระยะสั้น				
จากสถาบันการเงินเพิ่มขึ้น(ลดลง) - สุทธิ	(118,234,085.42)	(12,324,280.72)	(115,251,838.23)	13,972,305.00
เงินสดจ่ายหนี้สินภายใต้สัญญาเช่าทางการเงิน	(8,943,984.20)	(8,106,178.15)	(267,587.50)	(65,513.32)
เงินสดรับจากเงินกู้ยืมระยะสั้นจากบริษัทที่เกี่ยวข้องกัน	-	-	-	2,256,000.00
เงินสดจ่ายชำระคืนเงินกู้ยืมระยะสั้นจากบริษัทที่เกี่ยวข้องกัน	-	(600,000.00)	(4,400,000.00)	(2,600,000.00)
เงินสดรับจากเงินกู้ยืมระยะสั้นจากบุคคลอื่น	-	5,000,000.00	-	5,000,000.00
เงินสดจ่ายชำระคืนเงินกู้ยืมระยะสั้นจากบุคคลอื่น	-	(10,500,000.00)	-	(10,500,000.00)
จ่ายชำระคืนเงินกู้ยืมระยะยาวจากสถาบันการเงิน	(4,536,000.00)	(4,535,084.67)	(1,338,000.00)	(1,338,000.00)
ส่วนได้เสียที่ไม่มีอำนาจควบคุม(เพิ่มขึ้น)ลดลง	50,212.54	(599,278.80)	-	-
เงินปันผลจ่าย	-	(34,699,520.98)	-	(30,000,000.00)
เงินสดสุทธิใช้ไปในกิจกรรมจัดหาเงิน	(131,663,857.08)	(66,364,343.32)	(121,257,425.73)	(23,275,208.32)
เงินสดและรายการเทียบเท่าเงินสดเพิ่มขึ้น(ลดลง)สุทธิ	(281,525.79)	8,664,297.02	(5,753,702.16)	1,275,739.41
เงินสดและรายการเทียบเท่าเงินสดคงเหลือ ณ วันต้นงวด	31,552,325.75	6,014,991.72	6,953,755.00	434,757.10
เงินสดและรายการเทียบเท่าเงินสดคงเหลือ ณ วันสิ้นงวด	31,270,799.96	14,679,288.74	1,200,052.84	1,710,496.51
<b>รายละเอียดเพิ่มเติมที่ไม่เป็นตัวเงิน</b>				
ทรัพย์สินที่เพิ่มขึ้นระหว่างงวดจากสัญญาเช่าทางการเงิน	27,282,527.63	6,821,061.24	-	-



CMO PUBLIC COMPANY LIMITED

บริษัท ซีเอ็มโอ จำกัด (มหาชน) และบริษัทย่อย และกิจการร่วมค้า

หมายเหตุประกอบงบการเงินระหว่างกาลแบบย่อ

สำหรับงวด 3 เดือน และ 6 เดือน สิ้นสุดวันที่ 30 มิถุนายน 2555 และ 2554 (ยังไม่ได้ตรวจสอบแต่สอบทานแล้ว)  
และ ณ วันที่ 31 ธันวาคม 2554 (ตรวจสอบแล้ว)

1. ข้อมูลทั่วไป

บริษัท ซีเอ็มโอ จำกัด (มหาชน) (“บริษัทฯ”) ได้จดทะเบียนจัดตั้งเป็นบริษัทตามกฎหมายไทยเมื่อวันที่ 5 มิถุนายน 2534 และบริษัทฯ ได้จดทะเบียนแปรสภาพนิติบุคคลตามประมวลกฎหมายแพ่งและพาณิชย์ จาก “บริษัทจำกัด” เป็นนิติบุคคลตามพระราชบัญญัติมหาชนจำกัด พ.ศ. 2535 เมื่อวันที่ 29 ธันวาคม 2546 เดิมบริษัทมีชื่อว่า บริษัท ซีเอ็ม ออร์กาไนเซชั่น จำกัด (มหาชน) และได้จดทะเบียนเปลี่ยนชื่อบริษัทฯ เป็นบริษัท ซีเอ็มโอ จำกัด (มหาชน) เมื่อวันที่ 23 ธันวาคม 2554 โดยประกอบธุรกิจรับจ้างจัดงานแสดงสาธารณะ งานนิทรรศการและงานบันเทิงต่างๆ โดยมีที่อยู่ตามที่จดทะเบียน ตั้งอยู่เลขที่ 1471 ซอยลาดพร้าว 94 ถนนลาดพร้าว แขวงพลับพลา เขตวังทองหลาง จังหวัดกรุงเทพมหานคร

2. เกณฑ์การนำเสนองบการเงินระหว่างกาล

งบการเงินระหว่างกาลนี้จัดทำขึ้นในรูปแบบย่อและตามมาตรฐานการบัญชีไทย ฉบับที่ 34 (ปรับปรุง 2552) เรื่อง งบการเงินระหว่างกาล รวมถึงแนวปฏิบัติทางการบัญชีที่ประกาศใช้โดยสภาวิชาชีพบัญชีฯ (“สภาวิชาชีพบัญชี”) และกฎระเบียบและประกาศคณะกรรมการกำกับหลักทรัพย์และตลาดหลักทรัพย์ที่เกี่ยวข้อง งบการเงินระหว่างกาลของบริษัทได้จัดทำเป็นภาษาไทย และมีหน่วยเงินตราเป็นบาท ซึ่งการจัดทำงบการเงินระหว่างกาลดังกล่าวเป็นไปตามวัตถุประสงค์ของการจัดทำรายงานในประเทศ ดังนั้นเพื่อความสะดวกของผู้อ่านงบการเงินที่ไม่คุ้นเคยกับภาษาไทย บริษัทได้จัดทำงบการเงินระหว่างกาลฉบับภาษาอังกฤษขึ้น โดยแปลจากงบการเงินระหว่างกาลฉบับภาษาไทย

นอกจากที่ได้กล่าวไว้ในหมายเหตุประกอบงบการเงินประจำปีและงบการเงินระหว่างกาล รายการอื่น ๆ ในงบการเงินระหว่างกาลนี้จัดทำขึ้นโดยใช้เกณฑ์ราคาทุน

งบการเงินระหว่างกาลนี้จัดทำขึ้นเพื่อให้ข้อมูลเพิ่มเติมจากงบการเงินสำหรับปีสิ้นสุดวันที่ 31 ธันวาคม 2554 โดยเน้นการให้ข้อมูลที่เป็นปัจจุบันเกี่ยวกับกิจกรรม เหตุการณ์และสถานการณ์ใหม่ ๆ เพื่อไม่ให้ข้อมูลที่นำเสนอซ้ำซ้อนกับข้อมูลที่ได้รายงานไปแล้ว ดังนั้น งบการเงินระหว่างกาลนี้ควรต้องอ่านควบคู่กับงบการเงินสำหรับปีสิ้นสุดวันที่ 31 ธันวาคม 2554

ในการจัดทำงบการเงินระหว่างกาลให้เป็นไปตามมาตรฐานการรายงานทางการเงิน ผู้บริหารต้องใช้ในการประมาณและข้อสมมติฐานหลายประการ ซึ่งมีผลกระทบต่อการกำหนดนโยบายและการรายงานจำนวนเงินที่เกี่ยวข้องกับ สินทรัพย์ หนี้สิน รายได้ และค่าใช้จ่าย การประมาณและข้อสมมติฐานมาจากประสบการณ์ในอดีตและปัจจัยต่าง ๆ ที่ผู้บริหารมีความเชื่อมั่นอย่างสมเหตุสมผลภายใต้สภาวะการณ์แวดล้อมนั้นซึ่งไม่อาจอาศัยข้อมูลจากแหล่งอื่นและนำไปสู่การตัดสินใจเกี่ยวกับการกำหนดจำนวนสินทรัพย์และหนี้สินนั้น ๆ ดังนั้น ผลที่เกิดขึ้นจริงจากการตั้งข้อสมมติฐานต่อมูลค่าตามบัญชีของสินทรัพย์และหนี้สินอาจแตกต่างไปจากที่ประมาณไว้

ประมาณการและข้อสมมติฐานที่ใช้ในการจัดทำงบการเงินระหว่างกาลจะได้รับการทบทวนอย่างสม่ำเสมอ การปรับประมาณการทางบัญชีจะบันทึกในงวดบัญชีที่การประมาณการดังกล่าวได้รับการทบทวน หากการปรับประมาณการกระทบเฉพาะงวดนั้น ๆ และจะบันทึกในงวดที่ปรับและงวดในอนาคตหากการปรับประมาณการกระทบทั้งงวดปัจจุบันและอนาคต

#### เกณฑ์การจัดทำงบการเงินระหว่างกาลรวม

งบการเงินรวมระหว่างกาลเป็นการรวมรายการของบริษัทฯ และบริษัทย่อย และกิจการร่วมค้า ซึ่งได้ตัดรายการและยอดคงเหลือระหว่างกันที่มีสาระสำคัญออกแล้ว

ในระหว่างงวด สิ้นสุดวันที่ 30 มิถุนายน 2555 บริษัทฯ ได้จำหน่ายเงินลงทุนในหุ้นสามัญของบริษัท เวิร์คแมนชิพ เซ็ท แอนด์ ดีไซน์ จำกัด ทั้งหมด และบริษัทได้ลงทุนในหุ้นสามัญของบริษัท โธม มีเดีย จำกัด ซึ่งประกอบกิจการธุรกิจสื่อการตลาดออนไลน์ จำนวน 1,750 หุ้น คิดเป็นสัดส่วนการถือหุ้นร้อยละ 35 ของทุนจดทะเบียนของบริษัทดังกล่าว บริษัทนำงบการเงินของบริษัท โธม มีเดีย จำกัด มาจัดทำงบการเงินรวม เนื่องจากบริษัทมีอำนาจการควบคุมในบริษัทดังกล่าว

### 3. นโยบายการบัญชีที่สำคัญ

งบการเงินระหว่างกาลนี้จัดทำขึ้น โดยได้ใช้นโยบายการบัญชีและวิธีการคำนวณเช่นเดียวกับที่ใช้ในงบการเงินสำหรับปีสิ้นสุดวันที่ 31 ธันวาคม 2554

#### การเปลี่ยนแปลงนโยบายการบัญชี ณ วันที่ 1 มกราคม 2554

กลุ่มบริษัทได้รับปรุงภาวะผูกพันที่เกิดจากผลประโยชน์ของพนักงานจากการปฏิบัติตาม มาตรฐานการบัญชีฉบับที่ 19 โดยใช้วิธีปรับกับกำไรสะสม ณ วันที่ 1 มกราคม 2554

#### มาตรฐานการรายงานทางการเงินที่ออกและปรับปรุงใหม่ แต่ยังไม่ผลบังคับใช้

กลุ่มบริษัทยังไม่ได้ใช้มาตรฐานการรายงานทางการเงินที่ออกและปรับปรุงใหม่ ซึ่งมีผลบังคับใช้สำหรับงบการเงินที่มีรอบบัญชีเริ่มในหรือหลังวันที่ 1 มกราคม 2556 ดังต่อไปนี้

<u>มาตรฐานการบัญชี/มาตรฐานการรายงานทางการเงิน/การตีความมาตรฐานการบัญชี</u>	<u>เรื่อง</u>
มาตรฐานการบัญชี ฉบับที่ 12	ภาษีเงินได้
มาตรฐานการบัญชี ฉบับที่ 20 (ปรับปรุง 2552)	การบัญชีสำหรับเงินอุดหนุนจากรัฐบาลและเปิดเผยข้อมูลเกี่ยวกับความช่วยเหลือจากรัฐบาล
มาตรฐานการบัญชี ฉบับที่ 21 (ปรับปรุง 2552)	ผลกระทบจากการเปลี่ยนแปลงของอัตราแลกเปลี่ยนเงินตราต่างประเทศ
มาตรฐานการรายงานทางการเงิน ฉบับที่ 8	ส่วนงานดำเนินงาน
การตีความมาตรฐานการบัญชี ฉบับที่ 10	ความช่วยเหลือจากรัฐบาล – กรณีที่ไม่มีความเกี่ยวข้องอย่างเฉพาะเจาะจงกับกิจกรรมดำเนินงาน
การตีความมาตรฐานการบัญชี ฉบับที่ 21	ภาษีเงินได้ – การได้รับประโยชน์จากสินทรัพย์ที่ไม่ได้คิดค่าเสื่อมราคาใหม่ที่ราคาใหม่
การตีความมาตรฐานการบัญชี ฉบับที่ 25	ภาษีเงินได้ – การเปลี่ยนแปลงสถานภาพทางภาษีของกิจการหรือของผู้ถือหุ้น



ฝ่ายบริหารของกลุ่มบริษัทอยู่ระหว่างการประเมินผลกระทบต่องบการเงินในงวดที่เริ่มใช้มาตรฐานการบัญชี มาตรฐานการรายงานทางการเงิน และการตีความมาตรฐานการบัญชีฉบับดังกล่าว

4. รายการกับบุคคลหรือบริษัทที่เกี่ยวข้องกัน

บริษัทฯ มีรายการธุรกิจที่สำคัญกับบุคคลและบริษัทที่เกี่ยวข้องกันซึ่งมีความเกี่ยวข้องกันทั้งโดยทางตรงและ โดยทางอ้อมในหุ้นสามัญและ/หรือเป็นกรรมการชุดเดียวกัน ผลของรายการดังกล่าวได้แสดงไว้ในงบการเงิน ตามมูลฐานที่ตกลงร่วมกัน โดยบริษัทฯ และบุคคลและบริษัทที่เกี่ยวข้องกันเหล่านี้ บริษัทฯ มีรายการสำหรับ งวด 3 เดือน และ 6 เดือน สิ้นสุดวันที่ 30 มิถุนายน 2555 และ 2554 ที่มีสาระสำคัญดังต่อไปนี้

หน่วย: พันบาท

งบการเงินรวม		งบการเงินเฉพาะกิจการ	
2555	2554	2555	2554

รายการระหว่างบริษัทฯ กับบริษัทที่เกี่ยวข้องกัน

สำหรับระยะเวลา 3 เดือน สิ้นสุด 30 มิถุนายน

บริษัทย่อย

รายได้เงินปันผล	-	-	44,399	3,133
รายได้อื่น ๆ	-	-	94	337
ดอกเบี้ยรับ	-	-	-	20
ต้นทุนบริการ	-	-	2,927	7,195
ค่าใช้จ่ายอื่น ๆ	-	-	559	795
ดอกเบี้ยจ่าย	-	-	135	316

กรรมการ

ดอกเบี้ยจ่าย	-	203	-	86
--------------	---	-----	---	----

บุคคลที่เกี่ยวข้องกัน

ดอกเบี้ยจ่าย	-	150	-	150
--------------	---	-----	---	-----




CMO PUBLIC COMPANY LIMITED

หน่วย: พันบาท

	งบการเงินรวม		งบการเงินเฉพาะกิจการ	
	2555	2554	2555	2554
รายการระหว่างบริษัทฯ กับบริษัทที่เกี่ยวข้องกัน				
สำหรับงวด 6 เดือน สิ้นสุด 30 มิถุนายน				
<u>บริษัทย่อย</u>				
รายได้เงินปันผล	-	-	44,399	6,131
รายได้อื่น ๆ	-	-	346	1,550
ดอกเบี้ยรับ	-	-	-	36
ต้นทุนบริการ	-	-	55,442	34,933
ค่าใช้จ่ายอื่น ๆ	-	-	854	1,245
ดอกเบี้ยจ่าย	-	-	331	596
<u>กรรมการ</u>				
ดอกเบี้ยจ่าย	-	416	-	169
<u>บุคคลที่เกี่ยวข้องกัน</u>				
ดอกเบี้ยจ่าย	-	372	-	372

คำตอบแทนแก่ผู้บริหารสำคัญ

คำตอบแทนแก่ผู้บริหารสำคัญสำหรับงวดหกเดือน สิ้นสุดวันที่ 30 มิถุนายน 2555 และ 2554 ประกอบด้วย:

	หน่วย: บาท			
	งบการเงินรวม		งบการเงินเฉพาะกิจการ	
	2555	2554	2555	2554
ผลประโยชน์ระยะสั้น	21,171,266.26	15,525,890.13	13,824,999.83	9,360,704.00
ผลประโยชน์เมื่อถูกเลิกจ้าง	126,422.20	118,940.14	29,946.67	29,082.64
รวมคำตอบแทนที่จ่ายให้ผู้บริหารสำคัญ	21,297,688.46	15,644,830.27	13,854,946.50	9,389,786.64

บริษัทฯ มีรายการกับกิจการที่เกี่ยวข้องกันข้างต้น โดยใช้ราคาทุนบวกกำไร



CMO PUBLIC COMPANY LIMITED

ณ วันที่ 30 มิถุนายน 2555 และ 31 ธันวาคม 2554 ยอดคงค้างของรายการข้างต้น มีรายละเอียดดังนี้

	หน่วย: พันบาท			
	งบการเงินรวม		งบการเงินเฉพาะกิจการ	
	30 มิถุนายน 2555	31 ธันวาคม 2554	30 มิถุนายน 2555	31 ธันวาคม 2554
<b>ลูกหนี้การค้า – บริษัทที่เกี่ยวข้องกัน</b>				
กิจการร่วมค้า คริม บอช และ ซีเอ็ม ออร์กานิเซอร์	45	45	45	45
บริษัท คิอายส์ จำกัด	-	-	225	-
บริษัท เอ็กซ์โปซิชั่น เทคโนโลยี จำกัด	-	-	-	2,780
<b>รวมลูกหนี้การค้า – บริษัทที่เกี่ยวข้องกัน</b>	<b>45</b>	<b>45</b>	<b>270</b>	<b>2,825</b>
<b>ดอกเบี้ยค้างรับ</b>				
กิจการร่วมค้า คริม บอช และ ซีเอ็ม ออร์กานิเซอร์	7	7	7	7
<b>รวมดอกเบี้ยค้างรับ</b>	<b>7</b>	<b>7</b>	<b>7</b>	<b>7</b>
หัก ค่าเผื่อนหนี้สงสัยจะสูญ	(7)	(7)	(7)	(7)
<b>รวมดอกเบี้ยค้างรับ – บริษัทที่เกี่ยวข้องกัน - สุทธิ</b>	<b>-</b>	<b>-</b>	<b>-</b>	<b>-</b>
<b>เงินให้กู้ยืมระยะสั้นแก่บริษัทที่เกี่ยวข้องกัน</b>				
บริษัท เวิร์คแมนชิพ เซ็ท แอนด์ ดีไซน์ จำกัด	-	-	-	500
กิจการร่วมค้า คริม บอช และ ซีเอ็ม ออร์กานิเซอร์	100	100	100	100
<b>รวมเงินให้กู้ยืมระยะสั้นแก่บริษัทที่เกี่ยวข้องกัน</b>	<b>100</b>	<b>100</b>	<b>100</b>	<b>600</b>
หัก ค่าเผื่อนหนี้สงสัยจะสูญ	(50)	(50)	(50)	(550)
<b>รวมเงินให้กู้ยืมระยะสั้นแก่บริษัทที่เกี่ยวข้องกัน-สุทธิ</b>	<b>50</b>	<b>50</b>	<b>50</b>	<b>50</b>

ในระหว่างงวด บริษัทฯ มีรายการเคลื่อนไหวของเงินให้กู้ยืมกับบริษัทที่เกี่ยวข้องกันดังนี้

	หน่วย: พันบาท			
	งบการเงินรวม		งบการเงินเฉพาะกิจการ	
	30 มิถุนายน 2555 (งวด 6 เดือน)	31 ธันวาคม 2554 (งวด 12 เดือน)	30 มิถุนายน 2555 (งวด 6 เดือน)	31 ธันวาคม 2554 (งวด 12 เดือน)
<b>เงินให้กู้ยืมระยะสั้นแก่บริษัทที่เกี่ยวข้องกัน</b>				
<b>บริษัทย่อย</b>				
ยอดคงเหลือยกมาต้นงวด	-	-	500	3,450
เพิ่มขึ้นระหว่างงวด	-	-	-	700
ลดลงระหว่างงวด	-	-	(500)	(3,650)
<b>ยอดคงเหลือสิ้นงวด</b>	<b>-</b>	<b>-</b>	<b>-</b>	<b>500</b>
<b>บริษัทที่เกี่ยวข้อง</b>				
ยอดคงเหลือยกมาต้นงวด	100	75	100	75
เพิ่มขึ้นระหว่างงวด	-	25	-	25
<b>ยอดคงเหลือสิ้นงวด</b>	<b>100</b>	<b>100</b>	<b>100</b>	<b>100</b>
<b>รวมเงินให้กู้ยืมระยะสั้นแก่บริษัทที่เกี่ยวข้องกัน</b>	<b>100</b>	<b>100</b>	<b>100</b>	<b>600</b>

บริษัทให้กู้ยืมเงินแก่บริษัทที่เกี่ยวข้องกัน โดยกำหนดอัตราดอกเบี้ยร้อยละ MOR ต่อปี



เงินลงทุนในบริษัทย่อย และกิจการร่วมค้า ณ วันที่ 30 มิถุนายน 2555 และ 31 ธันวาคม 2554 และเงินปันผลรับ สำหรับงวด 6 เดือน สิ้นสุดวันที่ 30 มิถุนายน 2555 และ 2554 มีดังนี้

		หน่วย: พันบาท								
		งบการเงินเฉพาะกิจการ								
		30 มิถุนายน 2555			31 ธันวาคม 2554			รายได้เงินปันผล		
บริษัท	ลักษณะความสัมพันธ์	ทุนชำระแล้ว	การถือหุ้นร้อยละ	วิธีราคาทุน	ทุนชำระแล้ว	การถือหุ้นร้อยละ	วิธีราคาทุน	30 มิถุนายน 2555	30 มิถุนายน 2554	
								(งวด 6 เดือน)	(งวด 6 เดือน)	
<b>เงินลงทุนในบริษัทย่อย</b>										
บริษัท พีเอ็ม เซ็นเตอร์ จำกัด	ผู้บริหารและ ผู้ถือหุ้นร่วมกัน	135,000	99.99	134,999	135,000	99.99	134,999	24,975	-	
บริษัท คีออส จำกัด	ผู้บริหารและ ผู้ถือหุ้นร่วมกัน	15,000	99.95	14,601	15,000	99.95	14,601	12,968	2,998	
บริษัท เวิร์คแมนชิฟ เซ็ท แอนด์ ดีไซน์ จำกัด	ผู้บริหารและ ผู้ถือหุ้นร่วมกัน	-	-	-	3,000	90.00	2,700	-	-	
บริษัท เอ็กซ์ไปซิชั่น เทคโนโลยี จำกัด	ผู้บริหารและ ผู้ถือหุ้นร่วมกัน	2,000	40.00	5,400	2,000	40.00	5,400	6,456	3,133	
บริษัท โรธ มีเดีย จำกัด	ผู้บริหารและ ผู้ถือหุ้นร่วมกัน	125	35.00	5,005	-	-	-	-	-	
<b>กิจการร่วมค้า</b>										
กิจการร่วมค้า ครีม บอกรี และซีเอ็ม ออการ์ไนเซอร์	ผู้บริหารและ ผู้ถือหุ้นร่วมกัน	160	50.00	80	160	50.00	80	-	-	
รวมเงินลงทุน				160,085			157,780	44,399	6,131	
หัก ค่าเผื่อการด้อยค่าของเงินลงทุน				-			(2,700)			
รวมเงินลงทุน-สุทธิ				160,085			155,080			

เมื่อวันที่ 27 กุมภาพันธ์ 2555 บริษัทฯ ได้จำหน่ายเงินลงทุนในหุ้นสามัญของบริษัท เวิร์คแมนชิฟ เซ็ท จำกัด จำนวน 27,000 หุ้น ในมูลค่าหุ้นละ 15 บาท ซึ่งบริษัทฯ ได้บันทึกกำไรจากการจำหน่ายเงินลงทุนในบริษัทย่อยดังกล่าวในงบกำไรขาดทุนเบ็ดเสร็จเฉพาะ สำหรับงวดสิ้นสุดวันที่ 30 มิถุนายน 2555 จำนวน 0.41 ล้านบาท

เมื่อวันที่ 15 พฤษภาคม 2555 บริษัทฯ ได้ลงทุนในหุ้นสามัญของบริษัท โรธ มีเดีย จำกัด จำนวน 5.01 ล้านบาท เป็นหุ้นจำนวน 1,750 หุ้น ราคาหุ้นละ 2,860 บาท เป็นสัดส่วนการถือหุ้นร้อยละ 35 ของทุนจดทะเบียนของบริษัทดังกล่าว และมีส่วนต่างของราคาหุ้นที่สูงกว่าราคาตามบัญชีของบริษัทดังกล่าว ณ วันที่ 15 พฤษภาคม 2555 ตามงบการเงินที่ยังไม่ได้ตรวจสอบเป็นจำนวนเงินประมาณ 3.47 ล้านบาท



CMO PUBLIC COMPANY LIMITED

หน่วย : พันบาท

	งบการเงินรวม		งบการเงินเฉพาะกิจการ	
	30 มิถุนายน 2555	31 ธันวาคม 2554	30 มิถุนายน 2555	31 ธันวาคม 2554
<b>เข้าหนี้การค้าบริษัทที่เกี่ยวข้องกัน</b>				
บริษัท พีเอ็ม เซ็นเตอร์ จำกัด	-	-	22,049	11,132
บริษัท ดิออส จำกัด	-	-	9,440	18,587
บริษัท เอ็กซ์โปซิชั่น เทคโนโลยี จำกัด	-	-	2,938	3,228
<b>รวมเข้าหนี้การค้าบริษัทที่เกี่ยวข้องกัน</b>	<b>-</b>	<b>-</b>	<b>34,426</b>	<b>32,947</b>
<b>เข้าหนี้อื่นบริษัทที่เกี่ยวข้องกัน</b>				
บริษัท ดิออส จำกัด	-	-	559	-
บริษัท เอ็กซ์โปซิชั่น เทคโนโลยี จำกัด	-	-	102	89
บริษัท เวิร์คแมนชิพ เซ็ท แอนด์ ดีไซน์ จำกัด	-	-	-	420
<b>รวมเข้าหนี้อื่นบริษัทที่เกี่ยวข้องกัน</b>	<b>-</b>	<b>-</b>	<b>661</b>	<b>509</b>
<b>เงินกู้ยืมระยะสั้นจากบุคคลและบริษัทที่เกี่ยวข้องกัน</b>				
บริษัท ดิออส จำกัด	-	-	-	4,400
บริษัท เอ็กซ์โปซิชั่น เทคโนโลยี จำกัด	-	-	7,000	7,000
กรรมการ	375	-	-	-
<b>รวมเงินกู้ยืมระยะสั้นจากบุคคล</b>	<b>-</b>	<b>-</b>	<b>7,000</b>	<b>11,400</b>
<b>และบริษัทที่เกี่ยวข้องกัน</b>	<b>-</b>	<b>-</b>	<b>7,000</b>	<b>11,400</b>

เงินกู้ยืมระยะสั้นจากบุคคลและกิจการที่เกี่ยวข้องกันมีอัตราดอกเบี้ยร้อยละ MOR ต่อปี

CMO PUBLIC COMPANY LIMITED

ในระหว่างงวด บริษัทฯ มีรายการเคลื่อนไหวของเงินกู้ยืมระยะสั้นจากบริษัทที่เกี่ยวข้องกันดังนี้

หน่วย: พันบาท

	งบการเงินรวม		งบการเงินเฉพาะกิจการ	
	30 มิถุนายน 2555	31 ธันวาคม 2554	30 มิถุนายน 2555	31 ธันวาคม 2554
	(งวด 6 เดือน)	(งวด 12 เดือน)	(งวด 6 เดือน)	(งวด 12 เดือน)
<b>เงินกู้ยืมระยะสั้นจากบุคคลและบริษัทที่เกี่ยวข้องกัน</b>				
<b>บริษัทย่อย</b>				
ยอดคงเหลือยกมาต้นงวด	-	-	11,400	17,400
เพิ่มขึ้นระหว่างงวด	-	-	-	23,000
ลดลงระหว่างงวด	-	-	(4,400)	(29,000)
ยอดคงเหลือสิ้นงวด	-	-	7,000	11,400
<b>บุคคลและบริษัทที่เกี่ยวข้องกัน</b>				
ยอดคงเหลือยกมาต้นงวด	-	8,000	-	8,000
เพิ่มขึ้นระหว่างงวด	-	9,500	-	9,500
ลดลงระหว่างงวด	-	(17,500)	-	(17,500)
ยอดคงเหลือสิ้นงวด	-	-	-	-
<b>กรรมการ</b>				
ยอดคงเหลือยกมาต้นงวด	-	13,600	-	5,600
ยอดยกมาของบริษัทย่อย	375	-	-	-
ลดลงระหว่างงวด	-	(13,600)	-	(5,600)
ยอดคงเหลือสิ้นงวด	375	-	-	-
รวมเงินกู้ยืมระยะสั้นจากบุคคล และบริษัทที่เกี่ยวข้องกัน	375	-	7,000	11,400

5. เงินสดและรายการเทียบเท่าเงินสด

เงินสดและรายการเทียบเท่าเงินสด ประกอบด้วย:

	หน่วย: บาท			
	งบการเงินรวม		งบการเงินเฉพาะกิจการ	
	30 มิถุนายน 2555	31 ธันวาคม 2554	30 มิถุนายน 2555	31 ธันวาคม 2554
เงินสดในมือ	337,464.59	307,283.10	70,000.00	70,000.00
เงินฝากธนาคาร - ออมทรัพย์	17,421,737.78	29,815,490.89	1,108,622.84	6,861,925.00
เงินฝากธนาคาร - กระแสรายวัน	5,511,597.59	1,429,551.76	21,430.00	21,830.00
ตั๋วแลกเงินที่ครบกำหนดภายใน 3 เดือน	8,000,000.00	-	-	-
เงินสดและรายการเทียบเท่าเงินสด	31,270,799.96	31,552,325.75	1,200,052.84	6,953,755.00

CMO PUBLIC COMPANY LIMITED

บริษัทย่อยแห่งหนึ่งได้ลงทุนในตัวแลกเงินของธนาคารในประเทศไทยแห่งหนึ่ง เป็นจำนวนเงิน 8 ล้านบาท  
ตัวแลกเงินนี้มีอัตราดอกเบี้ยร้อยละ 2.05 ต่อปี โดยมีอายุ 3 เดือน

6. ลูกหนี้การค้าและลูกหนี้อื่น - สุทธิ

ลูกหนี้การค้าและลูกหนี้อื่น ประกอบด้วย:

	หน่วย: บาท			
	งบการเงินรวม		งบการเงินเฉพาะกิจการ	
	30 มิถุนายน 2555	31 ธันวาคม 2554	30 มิถุนายน 2555	31 ธันวาคม 2554
ลูกหนี้การค้า				
ลูกหนี้การค้าบริษัทที่เกี่ยวข้องกัน	44,720.00	44,720.00	270,470.00	2,825,270.00
ลูกหนี้การค้าอื่น	169,664,827.77	234,728,941.43	104,544,147.12	181,774,420.15
รวมลูกหนี้การค้า	169,709,547.77	234,773,661.43	104,814,617.12	184,599,690.15
หัก ค่าเผื่อหนี้สงสัยจะสูญ	(19,722,713.45)	(20,166,285.88)	(15,870,401.63)	(15,422,177.33)
ลูกหนี้การค้า - สุทธิ	149,986,834.32	214,607,375.55	88,944,215.49	169,177,512.82
ลูกหนี้อื่น				
เงินล่วงหน้าพนักงาน	3,214,130.89	5,077,595.10	2,129,836.39	3,284,981.90
ค่าใช้จ่ายล่วงหน้า	2,210,970.35	2,348,328.03	346,586.06	1,831,851.58
เงินมัดจำ	890,738.78	-	-	-
เงินปันผลค้างรับ	-	-	44,398,740.50	-
ดอกเบี้ยค้างรับบริษัทที่เกี่ยวข้องกัน	6,990.23	6,990.23	6,990.23	6,990.23
อื่นๆ	2,423,481.10	1,873,416.58	684,524.39	139,982.71
รวมลูกหนี้อื่น	8,746,311.35	9,306,329.94	47,566,677.57	5,263,806.42
หัก ค่าเผื่อหนี้สงสัยจะสูญ	(6,990.23)	(6,990.23)	(6,990.23)	(6,990.23)
รวมลูกหนี้อื่น - สุทธิ	8,739,321.12	9,299,339.71	47,559,687.34	5,256,816.19
รวมลูกหนี้การค้าและลูกหนี้อื่น - สุทธิ	158,726,155.44	223,906,715.26	136,503,902.83	174,434,329.01



ลูกหนี้การค้า แยกตามอายุหนี้ที่ค้างชำระ ได้ดังนี้

	หน่วย: บาท			
	งบการเงินรวม		งบการเงินเฉพาะกิจการ	
	30 มิถุนายน 2555	31 ธันวาคม 2554	30 มิถุนายน 2555	31 ธันวาคม 2554
ลูกหนี้การค้าบริษัทที่เกี่ยวข้องกัน				
ยังไม่ครบกำหนดชำระ	-	-	33,750.00	-
เกินกำหนดชำระ				
ค้างชำระ 3 - 6 เดือน			192,000.00	
เกิน 12 เดือน	44,720.00	44,720.00	44,720.00	44,720.00
ลูกหนี้การค้ารอเรียกเก็บบริษัทที่เกี่ยวข้องกัน				
ยังไม่ครบกำหนดชำระ	-	-	-	2,780,550.00
รวมลูกหนี้การค้ากิจการที่เกี่ยวข้องกัน	44,720.00	44,720.00	270,470.00	2,825,270.00
ลูกหนี้การค้าอื่น ๆ				
ยังไม่ครบกำหนดชำระ	39,879,565.55	125,319,401.56	28,171,745.07	90,971,461.25
เกินกำหนดชำระ				
น้อยกว่า 3 เดือน	58,195,205.14	21,043,191.34	19,916,802.18	13,817,151.29
ค้างชำระ 3 - 6 เดือน	12,819,084.56	641,322.03	9,344,391.73	20,716.00
ค้างชำระ 6 - 12 เดือน	10,951,098.97	23,464,318.93	10,346,976.09	19,001,581.49
เกิน 12 เดือน	28,362,826.23	19,678,579.04	19,665,184.73	13,734,250.15
ลูกหนี้การค้ารอเรียกเก็บ - อื่นๆ				
ยังไม่ครบกำหนดการเรียกเก็บ	9,256,697.86	25,148,816.37	7,609,097.86	24,795,947.81
เกินกำหนดการเรียกเก็บ				
น้อยกว่า 3 เดือน	702,275.00	176,684.43	71,875.00	176,684.43
ค้างชำระ 3 - 6 เดือน	6,386,857.98	16,090,427.14	6,306,857.98	16,090,427.14
ค้างชำระ 6 - 12 เดือน	245,735.89	447,775.09	245,735.89	447,775.09
เกิน 12 เดือน	2,865,480.59	2,718,425.50	2,865,480.59	2,718,425.50
รวมลูกหนี้การค้าอื่น	169,664,827.77	234,728,941.43	104,544,147.12	181,774,420.15
รวม	169,709,547.77	234,773,661.43	104,814,617.12	184,599,690.15
หัก : ค่าเผื่อหนี้สงสัยจะสูญ	(19,722,713.45)	(20,166,285.88)	(15,870,401.63)	(15,422,177.33)
ลูกหนี้การค้า - สุทธิ	149,986,834.32	214,607,375.55	88,944,215.49	169,177,512.82

เมื่อวันที่ 19 มิถุนายน 2555 สถาบันการศึกษาของรัฐแห่งหนึ่ง ได้ทำข้อเสนอการผ่อนชำระหนี้สำหรับหนี้ค้างชำระที่เกิน 12 เดือน รวมจำนวน 7.30 ล้านบาท โดยตกลงผ่อนชำระค่าจ้างให้กับบริษัทฯ ให้เสร็จสิ้นภายในวันที่ 15 เมษายน 2556 ซึ่งผู้บริหารของบริษัทฯ คาดว่าจะได้รับชำระหนี้ดังกล่าวครบถ้วนตามข้อเสนอการผ่อนชำระหนี้ ดังนั้นบริษัทฯ จึงไม่ได้ตั้งค่าเผื่อหนี้สงสัยจะสูญดังกล่าว



7. งานระหว่างทำและวัสดุคงเหลือ


งานระหว่างทำและวัสดุคงเหลือ ประกอบด้วย:

	หน่วย: บาท			
	งบการเงินรวม		งบการเงินเฉพาะกิจการ	
	30 มิถุนายน 2555	31 ธันวาคม 2554	30 มิถุนายน 2555	31 ธันวาคม 2554
วัสดุคงเหลือ	2,359,233.79	2,712,814.92	-	-
งานระหว่างทำ	17,470,179.73	99,200,765.89	15,590,098.93	101,099,345.25
ค่าเพื่อลดมูลค่าสินค้าคงเหลือ	(1,653,056.16)	(1,653,056.16)	(790,673.60)	(790,673.60)
รวม	18,176,357.36	100,260,524.65	14,799,425.33	100,308,671.65

8. ที่ดิน อาคารและอุปกรณ์ - สุทธิ

ที่ดิน อาคาร และอุปกรณ์ - สุทธิ ณ วันที่ 30 มิถุนายน 2555 ประกอบด้วย:

	หน่วย: บาท	
	งบการเงินรวม	งบการเงินเฉพาะกิจการ
<u>ราคาทุน</u>		
ยอดคงเหลือ ณ วันที่ 1 มกราคม 2555	721,708,379.89	145,896,023.93
ยอดยกมาของบริษัทย่อยใหม่	2,290,227.61	-
เพิ่มขึ้นระหว่างงวด	52,670,173.54	6,745,860.92
ลดลงระหว่างงวด	(11,608,403.13)	(9,644,910.00)
ยอดคงเหลือ ณ วันที่ 30 มิถุนายน 2555	765,060,377.91	142,996,974.85
<u>ค่าเสื่อมราคาสะสม</u>		
ยอดคงเหลือ ณ วันที่ 1 มกราคม 2555	376,122,736.63	72,652,203.99
ยอดยกมาของบริษัทย่อยใหม่	830,178.24	-
เพิ่มขึ้นระหว่างงวด	32,052,570.04	11,952,821.58
ลดลงระหว่างงวด	(4,150,136.36)	(2,489,115.21)
ยอดคงเหลือ ณ วันที่ 30 มิถุนายน 2555	404,855,348.55	82,115,910.36
<u>ค่าเพื่อผลขาดทุนจากการด้อยค่า</u>		
ยอดคงเหลือ ณ วันที่ 1 มกราคม 2555	25,357,657.53	25,357,657.53
ลดลงระหว่างงวด	(15,582,290.81)	(15,582,290.81)
ยอดคงเหลือ ณ วันที่ 30 มิถุนายน 2555	9,775,366.72	9,775,366.72
ราคาตามบัญชี ณ วันที่ 1 มกราคม 2555	320,227,985.73	47,886,162.41
ราคาตามบัญชี ณ วันที่ 30 มิถุนายน 2555	350,429,662.64	51,105,697.77



ค่าเสื่อมราคาสำหรับงวด 6 เดือน สิ้นสุดวันที่ 30 มิถุนายน 2555 และ 2554 มีจำนวน 32.05 ล้านบาท และ 29.53 ล้านบาท ตามลำดับ ได้บันทึกไว้ในงบกำไรขาดทุนเบ็ดเสร็จรวม และค่าเสื่อมราคา จำนวน 11.95 ล้านบาท และ 12.61 ล้านบาท ตามลำดับ ได้บันทึกไว้ในงบกำไรขาดทุนเบ็ดเสร็จเฉพาะกิจการ

ในระหว่างงวด 6 เดือน สิ้นสุดวันที่ 30 มิถุนายน 2555 บริษัทฯ กลับรายการค่าเพื่อผลขาดทุนจากการด้อยค่า จำนวน 8.35 ล้านบาท ในงบกำไรขาดทุนเบ็ดเสร็จรวม และงบกำไรขาดทุนเบ็ดเสร็จเฉพาะกิจการ เนื่องจากการคำนวณค่าเสื่อมราคาของสินทรัพย์ที่ด้อยค่า และตัดจำหน่ายค่าเพื่อผลขาดทุนจากการด้อยค่า จำนวน 7.23 ล้านบาท เนื่องจากบริษัท ได้ขายสินทรัพย์ดังกล่าวแล้ว

ณ วันที่ 30 มิถุนายน 2555 และ 31 ธันวาคม 2554 กลุ่มบริษัทมีอุปกรณ์ และยานพาหนะ ซึ่งหักค่าเสื่อมราคา ทั้งจำนวนแล้วแต่ยังคงใช้งานอยู่ จำนวน 254.36 ล้านบาท และ จำนวน 235.42 ล้านบาท ตามลำดับ ในงบการเงินรวม และ จำนวน 39.69 ล้านบาท และ จำนวน 36.03 ล้านบาท ตามลำดับ ในงบการเงินเฉพาะกิจการ ที่ดิน และสิ่งปลูกสร้างของกลุ่มบริษัทใช้เป็นหลักประกันหนังสือค้ำประกัน เงินเบิกเกินบัญชีและเงินกู้ยืมจากสถาบันการเงิน

9. สินทรัพย์ไม่หมุนเวียนอื่น


สินทรัพย์ไม่หมุนเวียนอื่น ประกอบด้วย:

	หน่วย: บาท			
	งบการเงินรวม		งบการเงินเฉพาะกิจการ	
	30 มิถุนายน 2555	31 ธันวาคม 2554	30 มิถุนายน 2555	31 ธันวาคม 2554
ภาษีเงินได้ถูกหัก ณ ที่จ่าย	27,167,755.49	21,495,763.50	26,408,988.60	17,116,903.96
เงินมัดจำ	3,032,877.35	7,202,005.29	2,479,725.57	6,614,691.83
รวมสินทรัพย์ไม่หมุนเวียนอื่น	30,200,632.84	28,697,768.79	28,888,714.17	23,731,595.79

10. เงินเบิกเกินบัญชีและเงินกู้ยืมระยะสั้นจากสถาบันการเงิน

เงินเบิกเกินบัญชีและเงินกู้ยืมระยะสั้นจากสถาบันการเงิน ประกอบด้วย:

	หน่วย: บาท			
	งบการเงินรวม		งบการเงินเฉพาะกิจการ	
	30 มิถุนายน 2555	31 ธันวาคม 2554	30 มิถุนายน 2555	31 ธันวาคม 2554
เงินเบิกเกินบัญชี	34,939,160.22	24,640,445.05	26,991,352.64	16,112,437.03
ตั๋วสัญญาใช้เงิน	5,000,000.00	133,532,800.59	-	126,130,753.84
รวมเงินเบิกเกินบัญชีและเงินกู้ยืมระยะสั้นจากสถาบันการเงิน	39,939,160.22	158,173,245.64	26,991,352.64	142,243,190.87



กลุ่มบริษัทมีวงเงินเบิกเกินบัญชีและเงินกู้ยืมระยะสั้นจากสถาบันการเงิน ณ วันที่ 30 มิถุนายน 2555 และ 31 ธันวาคม 2554 ดังนี้

	หน่วย: ล้านบาท	
	30 มิถุนายน 2555	31 ธันวาคม 2554
บริษัท ซีเอ็ม ออร์กาไนเซอรั จำกัด (มหาชน) และบริษัทย่อย และกิจการร่วมค้า	253	382
บริษัท ซีเอ็ม ออร์กาไนเซอรั จำกัด (มหาชน)	200	349

ณ วันที่ 30 มิถุนายน 2555 และ 31 ธันวาคม 2554 เงินเบิกเกินบัญชี เงินกู้ยืมระยะสั้น และเงินกู้ยืมระยะยาวจากสถาบันการเงินมีอัตราดอกเบี้ย Market Rate ถึง MOR ซึ่งค่าประกัน โดยกรรมการของกลุ่มบริษัทบางท่าน และการจดจำนองที่ดินและสิ่งปลูกสร้างบางแห่งของกลุ่มบริษัท และเงินฝากธนาคารที่ติดภาระค้ำประกัน

ณ วันที่ 31 ธันวาคม 2554 บริษัทฯ ได้โอนสิทธิการรับเงินจากลูกหนี้การค้า จำนวน 18.13 ล้านบาท เพื่อใช้เป็นหลักประกันสินเชื่อกับสถาบันการเงินแห่งหนึ่ง

#### 11. เจ้าหนี้การค้าและเจ้าหนี้อื่น

เจ้าหนี้การค้าและเจ้าหนี้อื่น ประกอบด้วย:

	หน่วย: บาท			
	งบการเงินรวม		งบการเงินเฉพาะกิจการ	
	30 มิถุนายน 2555	31 ธันวาคม 2554	30 มิถุนายน 2555	31 ธันวาคม 2554
<b>เจ้าหนี้การค้า</b>				
เจ้าหนี้การค้าบริษัทที่เกี่ยวข้องกัน	-	-	34,427,228.10	32,946,871.50
เจ้าหนี้การค้าบริษัทอื่น	73,008,519.95	66,774,695.90	52,504,948.12	45,193,585.41
<b>รวมเจ้าหนี้การค้า</b>	<b>73,008,519.95</b>	<b>66,774,695.90</b>	<b>86,932,176.22</b>	<b>78,140,456.91</b>
<b>เจ้าหนี้อื่น</b>				
ค่าใช้จ่ายค้างจ่าย	3,633,677.42	16,887,018.71	1,277,876.16	3,116,761.11
ดอกเบี้ยค้างจ่าย	26,279.90	39,557.39	-	-
ภาษีหัก ณ ที่จ่ายค้างจ่าย	4,649,402.74	4,198,785.55	1,620,700.64	2,422,378.62
ประมาณการหนี้สินที่อาจจะเกิดขึ้น	-	1,763,922.15	-	-
เงินปันผลค้างจ่าย	9,752,879.28	79,139.28	68,879.28	79,139.28
เจ้าหนี้ซื้อทรัพย์สิน	729,255.50	3,145,396.75	672,545.50	3,145,396.75
เงินรับล่วงหน้าจากลูกค้า	8,021,334.22	90,683,386.92	1,805,488.96	67,631,835.80
เจ้าหนี้อื่นบริษัทที่เกี่ยวข้องกัน	-	-	660,557.40	508,958.60
อื่นๆ	12,291,792.82	10,672,516.91	4,270,363.34	2,942,355.53
<b>รวมเจ้าหนี้อื่น</b>	<b>39,104,621.88</b>	<b>127,469,723.66</b>	<b>10,376,411.28</b>	<b>79,846,825.69</b>
<b>รวมเจ้าหนี้การค้าและเจ้าหนี้อื่น</b>	<b>112,113,141.83</b>	<b>194,244,419.56</b>	<b>97,308,587.50</b>	<b>157,987,282.60</b>



12. หนี้สินตามสัญญาเช่าทางการเงิน - สุทธิ

หนี้สินตามสัญญาเช่าทางการเงิน ประกอบด้วย:

	หน่วย: บาท			
	งบการเงินรวม		งบการเงินเฉพาะกิจการ	
	30 มิถุนายน 2555	31 ธันวาคม 2554	30 มิถุนายน 2555	31 ธันวาคม 2554
ไม่เกิน 1 ปี				
จำนวนขั้นต่ำที่จะต้องจ่าย	26,282,811.80	16,628,453.73	781,816.80	726,265.85
ดอกเบี้ยรอตัดจ่าย	(3,276,007.02)	(2,060,901.79)	(132,925.54)	(138,638.38)
มูลค่าปัจจุบันของจำนวนเงินขั้นต่ำ	23,006,804.78	14,567,551.94	648,891.26	587,627.47
เกิน 1 ปี แต่ไม่เกิน 5 ปี				
จำนวนขั้นต่ำที่จะต้องจ่าย	33,303,347.26	22,516,416.11	1,827,793.40	2,218,701.35
ดอกเบี้ยรอตัดจ่าย	(2,278,600.26)	(1,390,959.70)	(187,196.63)	(249,253.29)
มูลค่าปัจจุบันของจำนวนเงินขั้นต่ำ	31,024,747.00	21,125,456.41	1,640,596.77	1,969,448.06
ราคาตามบัญชีของ				
อุปกรณ์ภายใต้สัญญาเช่าทางการเงิน	72,920,373.45	47,348,253.86	2,925,437.73	3,276,219.27

13. เงินกู้ยืมระยะยาวจากสถาบันการเงิน - สุทธิ

เงินกู้ยืมระยะยาวจากสถาบันการเงิน ประกอบด้วย:

	หน่วย: บาท			
	งบการเงินรวม		งบการเงินเฉพาะกิจการ	
	30 มิถุนายน 2555	31 ธันวาคม 2554	30 มิถุนายน 2555	31 ธันวาคม 2554
เงินกู้ยืมระยะยาวจากธนาคาร	17,051,951.07	21,587,951.07	7,976,035.74	9,314,035.74
หัก ส่วนที่ถึงกำหนดชำระภายใน 1 ปี	(9,072,000.00)	(9,072,000.00)	(2,676,000.00)	(2,676,000.00)
เงินกู้ยืมระยะยาว-สุทธิ	7,979,951.07	12,515,951.07	5,300,035.74	6,638,035.74



14. ภาระผูกพันผลประโยชน์พนักงาน

การเปลี่ยนแปลงมูลค่าปัจจุบันของภาระผูกพันผลประโยชน์พนักงาน สำหรับงวดหกเดือนสิ้นสุดวันที่ 30 มิถุนายน 2555 และสำหรับปีสิ้นสุดวันที่ 31 ธันวาคม 2554 มีดังนี้

หน่วย: บาท

	งบการเงินรวม		งบการเงินเฉพาะกิจการ	
	2555 (งวด 6 เดือน)	2554 (งวด 12 เดือน)	2555 (งวด 6 เดือน)	2554 (งวด 12 เดือน)
<u>โครงการผลประโยชน์หลังออกจากงาน</u>				
ภาระผูกพันผลประโยชน์พนักงาน ณ วันต้นงวด	3,093,437.50	2,768,281.00	825,389.50	737,648.00
ต้นทุนบริการปัจจุบัน	101,400.50	194,214.88	27,569.00	52,803.50
ต้นทุนดอกเบี้ย	72,847.14	130,941.62	19,459.64	34,938.00
ภาระผูกพันผลประโยชน์ ณ วันสิ้นงวด	<u>3,267,685.14</u>	<u>3,093,437.50</u>	<u>872,418.14</u>	<u>825,389.50</u>

ค่าใช้จ่ายผลประโยชน์พนักงาน สำหรับงวดหกเดือน สิ้นสุดวันที่ 30 มิถุนายน 2555 และ 2554 มีดังนี้

หน่วย: บาท

	งบการเงินรวม		งบการเงินเฉพาะกิจการ	
	2555	2554	2555	2554
ต้นทุนบริการปัจจุบัน	101,400.50	97,107.69	27,569.00	26,402.00
ต้นทุนดอกเบี้ย	72,847.14	65,470.81	19,459.64	17,469.00
รวมค่าใช้จ่ายผลประโยชน์พนักงาน	<u>174,247.64</u>	<u>162,578.50</u>	<u>47,028.64</u>	<u>43,871.00</u>


ค่าใช้จ่ายผลประโยชน์พนักงาน สำหรับงวดหกเดือนสิ้นสุดวันที่ 30 มิถุนายน 2555 และ 2554 ได้แสดงไว้ในงบกำไรขาดทุนเบ็ดเสร็จ ดังนี้

หน่วย: บาท

	งบการเงินรวม		งบการเงินเฉพาะกิจการ	
	2555	2554	2555	2554
ค่าใช้จ่ายในการบริหาร	174,247.64	162,578.50	47,028.64	43,871.00
รวมค่าใช้จ่ายผลประโยชน์พนักงาน	<u>174,247.64</u>	<u>162,578.50</u>	<u>47,028.64</u>	<u>43,871.00</u>


15. ข้อมูลทางการเงินจำแนกตามส่วนงาน

กลุ่มบริษัท และกิจการร่วมค้า ดำเนินกิจการรับจ้างจัดงานแสดงสาธารณะ งานนิทรรศการ และงานบันเทิงต่างๆ ในประเทศไทย รายได้แยกตามส่วนงานทางธุรกิจ มีดังต่อไปนี้


  
 CMO PUBLIC COMPANY LIMITED

สำหรับงวดหกเดือน สิ้นสุดวันที่ 30 มิถุนายน 2555

	หน่วย: พันบาท							ยอดรวม
	งบการเงินรวม							
	ธุรกิจรับจัด งาน	ธุรกิจเช่า อุปกรณ์	ธุรกิจรับทำ สื่อ	ธุรกิจ ออกแบบ ตกแต่ง	ธุรกิจสื่อ การตลาด ออนไลน์	วัสดุและ อุปกรณ์ ไฟฟ้า	รายการตัด บัญชี	
รายได้								
จัดกิจกรรมทางการตลาด และการส่งเสริมการขาย	121,864							
จัดงานแสดงและนิทรรศการ	306,359							
การจัดงานบันเทิงสาธารณะ	28,220							
การจัดงานประชุมสัมมนา	651							
การบริหารจัดงานแสดงสินค้า และนิทรรศการ	10,993							
รวม	468,087	176,000	20,502	-	1,326	89,505	(59,532)	695,888
ต้นทุนการให้บริการ								(526,992)
กำไรขั้นต้น								168,896
รายได้อื่น								2,290
ค่าใช้จ่ายในการขาย								(7,060)
ค่าใช้จ่ายในการบริหาร								(69,110)
ต้นทุนทางการเงิน								(6,205)
ส่วนแบ่งผลขาดทุนจากเงินลงทุนตามวิธีส่วนได้เสีย								(3)
กำไรก่อนค่าใช้จ่ายภาษีเงินได้								88,808
ค่าใช้จ่ายภาษีเงินได้								(14,164)
กำไรสำหรับงวด								74,644
กำไร(ขาด)ทุนเบ็ดเสร็จอื่น								-
กำไรเบ็ดเสร็จรวมสำหรับงวด								74,644
การแบ่งปันกำไรและกำไรเบ็ดเสร็จรวมสำหรับงวด								
ส่วนที่เป็นของบริษัทใหญ่								69,032
ส่วนที่เป็นของส่วนได้เสียที่ไม่มีอำนาจควบคุม								5,612
								74,644
ณ วันที่ 30 มิถุนายน 2555								
ลูกหนี้การค้าและลูกหนี้อื่น - สุทธิ	136,504	64,686	16,800		2,245	19,927	(81,436)	158,726
ที่ดิน อาคาร และอุปกรณ์ - สุทธิ	51,106	285,209	11,115		1,378	5,842	(4,220)	350,430
อื่น ๆ	205,739	4,832	9,113		981	27,946	(159,860)	88,751
รวมสินทรัพย์	393,349	354,727	37,028		4,604	53,715		597,907



สำหรับงวดหกเดือน สิ้นสุดวันที่ 30 มิถุนายน 2554

	หน่วย: พันบาท							ยอดรวม
	งบการเงินรวม							
	ธุรกิจรับ จัดงาน	ธุรกิจเช่า อุปกรณ์	ธุรกิจรับ ทำสื่อ	ธุรกิจ ออกแบบ ตกแต่ง	ธุรกิจสื่อ การตลาด ออนไลน์	ติดตั้งวัสดุ และ อุปกรณ์	รายการตัด บัญชี	
รายได้								
จัดกิจกรรมทางการตลาด และการส่งเสริมการขาย	108,829							
จัดงานแสดงและนิทรรศการ	33,159							
การจัดงานบันเทิงสาธารณะ	109,715							
การจัดงานประชุมสัมมนา	-							
การบริหารจัดงานแสดงสินค้า และนิทรรศการ	10,315							
รวม	262,018	116,910	18,239	4,673	-	61,983	(37,955)	425,868
ต้นทุนการให้บริการ								(330,278)
กำไรขั้นต้น								95,590
รายได้อื่น								1,913
ค่าใช้จ่ายในการขาย								(8,189)
ค่าใช้จ่ายในการบริหาร								(66,658)
ต้นทุนทางการเงิน								(7,855)
ส่วนแบ่งผลขาดทุนจากเงินลงทุนตามวิธีส่วนได้เสีย								(18)
กำไรก่อนค่าใช้จ่ายภาษีเงินได้								14,783
ค่าใช้จ่ายภาษีเงินได้								(9,868)
กำไรสำหรับงวด								4,915
กำไร(ขาด)ทุนเบ็ดเสร็จอื่น :								
ส่วนเกินทุนจากการตีมูลค่าที่ดิน								77,686
กำไรเบ็ดเสร็จรวมสำหรับงวด								82,601
การแบ่งปันกำไรและกำไรเบ็ดเสร็จรวมสำหรับงวด								
ส่วนที่เป็นของบริษัทใหญ่								79,660
ส่วนที่เป็นของส่วนได้เสียที่ไม่มีอำนาจควบคุม								2,941
								82,601
ณ วันที่ 30 มิถุนายน 2554								
ลูกหนี้การค้าและลูกหนี้อื่น - สุทธิ	137,841	69,493	10,528	1,424	-	12,055	(72,727)	158,614
ที่ดิน อาคาร และอุปกรณ์ - สุทธิ	77,154	257,081	11,077	40	-	2,716	(5,955)	342,113
อื่น ๆ	321,985	17,513	8,632	697	-	14,198	(168,746)	194,279
รวมสินทรัพย์	536,980	344,087	30,237	2,161	-	28,969		695,006



16. ภาวะผูกพันและหนี้สินที่อาจเกิดขึ้นภายในหน้า

ณ วันที่ 30 มิถุนายน 2555 และ 31 ธันวาคม 2554 กลุ่มบริษัท มีวงเงินที่ขอให้ธนาคารออกหนังสือค้ำประกัน เป็นจำนวนเงินรวม 55 ล้านบาท และ 58 ล้านบาท ตามลำดับ

17. การอนุมัติงบการเงิน

คณะกรรมการของบริษัท ได้อนุมัติให้ออกงบการเงินนี้ เมื่อวันที่ 8 สิงหาคม 2555

