

บริษัท ซีเอ็มโอ จำกัด (มหาชน) และบริษัทย่อย และกิจการร่วมค้า
งบการเงินระหว่างกาลและ
รายงานการสอบทานข้อมูลทางการเงินระหว่างกาล โดยผู้สอบบัญชีรับอนุญาต
ไตรมาสที่ 3 สิ้นสุดวันที่ 30 กันยายน 2555 และ 2554



ANS Audit Co., Ltd.

100/72, 22nd Floor,

Telephone: (662) 645 0109

100/2 Vongvanij Building B.,

Fax : (662) 645 0110

An Associate of the Crowe Horwath Business Alliance

Rama 9 Rd., Huaykwang,

<http://www.ans.co.th>

Bangkok 10310, Thailand

รายงานการสอบทานข้อมูลทางการเงินระหว่างกาลโดยผู้สอบบัญชีรับอนุญาต

เสนอ ผู้ถือหุ้นและคณะกรรมการ บริษัท ซีเอ็ม โอ จำกัด (มหาชน) และบริษัทย่อย และกิจการร่วมค้า

ข้าพเจ้าได้สอบทานงบแสดงฐานะการเงินรวมและงบแสดงฐานะการเงินเฉพาะกิจการ ณ วันที่ 30 กันยายน 2555 งบกำไรขาดทุนเบ็ดเสร็จรวมและงบกำไรขาดทุนเบ็ดเสร็จเฉพาะกิจการ สำหรับงวดสามเดือนและเก้าเดือน สิ้นสุดวันที่ 30 กันยายน 2555 และ 2554 งบแสดงการเปลี่ยนแปลงส่วนของผู้ถือหุ้นรวมและงบแสดงการเปลี่ยนแปลงส่วนของผู้ถือหุ้นเฉพาะกิจการ งบกระแสเงินสดรวมและงบกระแสเงินสดเฉพาะกิจการ สำหรับงวดเก้าเดือนสิ้นสุดวันที่ 30 กันยายน 2555 และ 2554 และหมายเหตุประกอบงบการเงินระหว่างกาลแบบย่อ ของบริษัท ซีเอ็ม โอ จำกัด (มหาชน) และบริษัทย่อย และกิจการร่วมค้า และของเฉพาะบริษัท ซีเอ็ม โอ จำกัด (มหาชน) ตามลำดับ ซึ่งผู้บริหารของกิจการเป็นผู้รับผิดชอบในการจัดทำและนำเสนอข้อมูลทางการเงินระหว่างกาลเหล่านี้ตามมาตรฐานการบัญชีฉบับที่ 34 เรื่อง งบการเงินระหว่างกาล ส่วนข้าพเจ้าเป็นผู้รับผิดชอบในการให้ข้อสรุปเกี่ยวกับข้อมูลทางการเงินระหว่างกาลดังกล่าวจากผลการสอบทานของข้าพเจ้า

ขอบเขตการสอบทาน

ข้าพเจ้าได้ปฏิบัติตามสอบทานตามมาตรฐานงานสอบทาน รหัส 2410 เรื่อง การสอบทานข้อมูลทางการเงินระหว่างกาลโดยผู้สอบบัญชีรับอนุญาตของกิจการ การสอบทานดังกล่าวประกอบด้วย การใช้วิธีการสอบตามบุคลากรซึ่งส่วนใหญ่เป็นผู้รับผิดชอบด้านการเงินและบัญชีและการวิเคราะห์เปรียบเทียบและวิธีการสอบทานอื่น การสอบทานนี้มีขอบเขตจำกัดกว่าการตรวจสอบตามมาตรฐานการสอบบัญชี ทำให้ข้าพเจ้าไม่สามารถได้ความเชื่อมั่นว่าจะพบเรื่องที่มีนัยสำคัญทั้งหมดซึ่งอาจพบได้จากการตรวจสอบ ดังนั้นข้าพเจ้าจึงไม่อาจแสดงความเห็นต่อข้อมูลทางการเงินระหว่างกาลที่สอบทานได้

ข้อสรุป

ข้าพเจ้าไม่พบสิ่งที่เป็นเหตุให้เชื่อว่าข้อมูลทางการเงินระหว่างกาลดังกล่าวไม่ได้จัดทำขึ้นตามมาตรฐานการบัญชีฉบับที่ 34 เรื่อง งบการเงินระหว่างกาล ในสาระสำคัญจากการสอบทานของข้าพเจ้า

งบแสดงฐานะการเงินรวมและงบแสดงฐานะการเงินเฉพาะกิจการ ณ วันที่ 31 ธันวาคม 2554 ที่แสดงเปรียบเทียบ

ข้าพเจ้าได้เคยตรวจสอบงบการเงินรวมและงบการเงินเฉพาะกิจการ สำหรับปีสิ้นสุดวันที่ 31 ธันวาคม 2554 ของ บริษัท ซีเอ็มโอ จำกัด (มหาชน) และบริษัทย่อย และกิจการร่วมค้า และของเฉพาะบริษัท ซีเอ็มโอ จำกัด (มหาชน) ตามลำดับ ตามมาตรฐานการสอบบัญชีและเสนอรายงานไว้อย่างไม่มีเงื่อนไข โดยมีวรรณเน้นเกี่ยวกับการใช้ มาตรฐานการรายงานทางการเงินที่ออกและปรับปรุงใหม่ และการเปลี่ยนแปลงนโยบายการบัญชีเกี่ยวกับการตีราคา ที่ดินใหม่ ตามรายงานลงวันที่ 27 กุมภาพันธ์ 2555 งบแสดงฐานะการเงินรวมและงบแสดงฐานะการเงินเฉพาะ กิจการ ณ วันที่ 31 ธันวาคม 2554 ที่แสดงเปรียบเทียบเป็นส่วนหนึ่งของงบการเงินดังกล่าว ข้าพเจ้าไม่ได้ใช้วิธีการ ตรวจสอบอื่นใดภายหลังจากวันที่ในรายงานนั้น



นายอริพงศ์ อริพงศ์สกุล

ผู้สอบบัญชีรับอนุญาตเลขทะเบียน 3500

บริษัท เอเอ็นเอส ออดิท จำกัด

กรุงเทพฯ 9 พฤศจิกายน 2555


บริษัท ซีเอ็มโอ จำกัด (มหาชน) และบริษัทย่อย และกิจการร่วมค้า

งบแสดงฐานะการเงิน

ณ วันที่ 30 กันยายน 2555 และ 31 ธันวาคม 2554

หน่วย: บาท


สินทรัพย์	งบการเงินรวม				งบการเงินเฉพาะกิจการ	
	30 กันยายน 2555		31 ธันวาคม 2554		31 ธันวาคม 2554	
	"ยังไม่ได้ตรวจสอบ"		"ยังไม่ได้ตรวจสอบ"		"ยังไม่ได้ตรวจสอบ"	
หมายเหตุ	"สอบทานแล้ว"	"ตรวจสอบแล้ว"	"สอบทานแล้ว"	"ตรวจสอบแล้ว"	"ตรวจสอบแล้ว"	
สินทรัพย์						
สินทรัพย์หมุนเวียน						
เงินสดและรายการเทียบเท่าเงินสด	5	28,416,324.44	31,552,325.75	1,297,928.02	6,953,755.00	
ลูกหนี้การค้าและลูกหนี้อื่น - สุทธิ	4, 6	138,092,076.64	223,906,715.26	111,425,680.59	174,434,329.01	
เงินให้กู้ยืมระยะสั้นแก่บริษัทที่เกี่ยวข้องกัน - สุทธิ	4	50,000.00	50,000.00	50,000.00	50,000.00	
งานระหว่างทำและวัสดุคงเหลือ - สุทธิ	7	27,628,898.03	100,260,524.65	20,780,718.66	100,308,671.65	
รวมสินทรัพย์หมุนเวียน		194,187,299.11	355,769,565.66	133,554,327.27	281,746,755.66	
สินทรัพย์ไม่หมุนเวียน						
เงินฝากธนาคารที่ติดภาระค้ำประกัน	10	818,231.39	944,063.89	719,647.52	710,009.12	
เงินลงทุน - สุทธิ	4	-	-	160,085,000.00	155,080,000.00	
ค่าความนิยม	4	7,977,657.00	4,635,859.29	-	-	
ที่ดิน อาคารและอุปกรณ์ - สุทธิ	8, 10, 12	372,063,260.36	320,227,985.73	51,581,659.01	47,886,162.41	
สินทรัพย์ไม่หมุนเวียนอื่น	9	33,318,171.03	28,697,768.79	31,772,635.03	23,731,595.79	
รวมสินทรัพย์ไม่หมุนเวียน		414,177,319.78	354,505,677.70	244,158,941.56	227,407,767.32	
รวมสินทรัพย์		608,364,618.89	710,275,243.36	377,713,268.83	509,154,522.98	



บริษัท ซีเอ็มโอ จำกัด (มหาชน) และบริษัทย่อย และกิจการร่วมค้า
 งบแสดงฐานะการเงิน
 ณ วันที่ 30 กันยายน 2555 และ 31 ธันวาคม 2554

หน่วย: บาท

หมายเหตุ	งบการเงินรวม		งบการเงินเฉพาะกิจการ		
	30 กันยายน 2555	31 ธันวาคม 2554	30 กันยายน 2555	31 ธันวาคม 2554	
	"ยังไม่ได้ตรวจสอบ"		"ยังไม่ได้ตรวจสอบ"		
	"สอบทานแล้ว"	"ตรวจสอบแล้ว"	"สอบทานแล้ว"	"ตรวจสอบแล้ว"	
หนี้สินและส่วนของผู้ถือหุ้น					
หนี้สินหมุนเวียน					
เงินเบิกเกินบัญชีและเงินกู้ยืมระยะสั้นจากสถาบันการเงิน	10	72,779,370.64	158,173,245.64	50,348,062.59	142,243,190.87
เจ้าหนี้การค้าและเจ้าหนี้อื่น	11	93,077,480.76	194,244,419.56	65,082,603.67	157,987,282.60
หนี้สินตามสัญญาเช่าทางการเงินที่ครบกำหนดชำระภายใน 1 ปี	12	23,735,721.15	14,567,551.94	657,749.91	587,627.47
เงินกู้ยืมระยะยาวที่ครบกำหนดชำระภายใน 1 ปี	13	7,132,915.33	9,072,000.00	2,676,000.00	2,676,000.00
เงินกู้ยืมระยะสั้นจากบริษัทที่เกี่ยวข้องกัน	4	-	-	-	11,400,000.00
เงินกู้ยืมระยะสั้นจากบุคคลอื่น	14	7,000,000.00	-	-	-
ภาษีเงินได้ค้างจ่าย		3,329,619.60	1,070,117.84	-	-
รวมหนี้สินหมุนเวียน		207,055,107.48	377,127,334.98	118,764,416.17	314,894,100.94
หนี้สินไม่หมุนเวียน					
หนี้สินตามสัญญาเช่าทางการเงิน - สุทธิ	12	28,099,145.88	21,125,456.41	1,472,822.43	1,969,448.06
เงินกู้ยืมระยะยาวจากสถาบันการเงิน - สุทธิ	14	7,651,035.74	12,515,951.07	4,631,035.74	6,638,035.74
ภาระผูกพันผลประโยชน์พนักงาน	15	3,354,808.96	3,093,437.50	895,932.46	825,389.50
หนี้สินไม่หมุนเวียนอื่น		201,848.00	149,993.00	-	-
รวมหนี้สินไม่หมุนเวียน		39,306,838.58	36,884,837.98	6,999,790.63	9,432,873.30
รวมหนี้สิน		246,361,946.06	414,012,172.96	125,764,206.80	324,326,974.24
ส่วนของผู้ถือหุ้น					
ทุนเรือนหุ้น					
ทุนจดทะเบียนที่ออกจำหน่ายและชำระเต็มมูลค่าแล้ว					
หุ้นสามัญ 150,000,000 หุ้น มูลค่าหุ้นละ 1 บาท		150,000,000.00	150,000,000.00	150,000,000.00	150,000,000.00
หุ้นที่ออกและชำระเต็มมูลค่าแล้ว		150,000,000.00	150,000,000.00	150,000,000.00	150,000,000.00
ส่วนเกินมูลค่าหุ้นสามัญ		44,121,936.71	44,121,936.71	44,121,936.71	44,121,936.71
ส่วนลดมูลค่าจากการซื้อเงินลงทุนในบริษัทย่อย		4,907,142.73	4,907,142.73	-	-
กำไร(ขาดทุน)สะสม					
จัดสรรแล้ว					
สำรองตามกฎหมาย	16	5,841,320.02	2,485,244.36	5,841,320.02	2,485,244.36
ยังไม่ได้จัดสรร		68,703,319.75	5,843,387.13	48,985,805.30	(14,779,632.33)
องค์ประกอบอื่นของส่วนของผู้ถือหุ้น		77,684,665.63	77,684,665.63	3,000,000.00	3,000,000.00
รวมส่วนของบริษัทใหญ่		351,258,384.84	285,042,376.56	251,949,062.03	184,827,548.74
ส่วนได้เสียที่ไม่มีอำนาจควบคุม		10,741,777.99	11,220,693.84	-	-
รวมส่วนของผู้ถือหุ้น		362,000,162.83	296,263,070.40	251,949,062.03	184,827,548.74
รวมหนี้สินและส่วนของผู้ถือหุ้น		608,362,108.89	710,275,243.36	377,713,268.83	509,154,522.98




CMO PUBLIC COMPANY LIMITED

บริษัท ซีเอ็มโอ จำกัด (มหาชน) และบริษัทย่อย และกิจการร่วมค้า
งบกำไรขาดทุนเบ็ดเสร็จ
สำหรับงวดสามเดือนสิ้นสุดวันที่ 30 กันยายน 2555 และ 2554

หน่วย: บาท

"ยังไม่ได้ตรวจสอบแต่สอบทานแล้ว"

หมายเหตุ	งบการเงินรวม		งบการเงินเฉพาะกิจการ	
	2555	2554	2555	2554
3, 4				
รายได้จากการให้บริการ	177,162,519.57	184,231,215.96	109,441,185.19	129,830,285.20
ต้นทุนการให้บริการ	(143,045,466.89)	(155,029,963.55)	(91,904,736.50)	(114,766,213.75)
กำไรขั้นต้น	34,117,052.68	29,201,252.41	17,536,448.69	15,064,071.45
รายได้อื่น	2,857,500.53	269,167.77	2,707,495.21	471,430.76
ค่าใช้จ่ายในการขาย	(3,721,594.99)	(1,432,852.08)	(2,447,600.34)	(595,227.07)
ค่าใช้จ่ายในการบริหาร	(32,961,967.80)	(50,819,421.57)	(15,444,895.45)	(36,735,279.64)
ต้นทุนทางการเงิน	(2,332,888.23)	(4,717,564.27)	(958,214.73)	(4,007,678.64)
รายได้เงินปันผล	-	-	-	13,499,910.00
ส่วนแบ่งผลกำไร(ขาดทุน)จากเงินลงทุนตามวิธีส่วนได้เสีย	3,675.00	(1,525.00)	-	-
กำไร(ขาดทุน)ก่อนค่าใช้จ่ายภาษีเงินได้	(2,038,222.81)	(27,500,942.74)	1,393,233.38	(12,302,773.14)
รายได้(ค่าใช้จ่าย)ภาษีเงินได้	(313,739.30)	548,854.32	(355,620.37)	-
กำไร(ขาดทุน)สำหรับงวด	(2,351,962.11)	(26,952,088.42)	1,037,613.01	(12,302,773.14)
กำไร(ขาดทุน)เบ็ดเสร็จอื่น	-	-	-	-
กำไร(ขาดทุน)เบ็ดเสร็จรวมสำหรับงวด	(2,351,962.11)	(26,952,088.42)	1,037,613.01	(12,302,773.14)
การแบ่งปันกำไร(ขาดทุน)				
ส่วนที่เป็นของผู้ถือหุ้นบริษัทใหญ่	(2,815,738.85)	(26,915,692.61)	1,037,613.01	(12,302,773.14)
ส่วนที่เป็นของส่วนได้เสียที่ไม่มีอำนาจควบคุม	463,776.74	(36,395.81)	-	-
	(2,351,962.11)	(26,952,088.42)	1,037,613.01	(12,302,773.14)
การแบ่งปันกำไร(ขาดทุน)เบ็ดเสร็จรวม				
ส่วนที่เป็นของผู้ถือหุ้นบริษัทใหญ่	(2,815,738.85)	(26,915,692.61)	1,037,613.01	(12,302,773.14)
ส่วนที่เป็นของส่วนได้เสียที่ไม่มีอำนาจควบคุม	463,776.74	(36,395.81)	-	-
	(2,351,962.11)	(26,952,088.42)	1,037,613.01	(12,302,773.14)
กำไร(ขาดทุน)ต่อหุ้นขั้นพื้นฐาน				
กำไร(ขาดทุน)ส่วนที่เป็นของผู้ถือหุ้นบริษัทใหญ่ (บาท)	(0.02)	(0.18)	0.01	(0.08)
จำนวนหุ้นสามัญเฉลี่ยถ่วงน้ำหนัก (หุ้น)	150,000,000	150,000,000	150,000,000	150,000,000



บริษัท ซีเอ็มโอ จำกัด (มหาชน) และบริษัทย่อย และกิจการร่วมค้า
งบกำไรขาดทุนเบ็ดเสร็จ
สำหรับงวดเก้าเดือนสิ้นสุดวันที่ 30 กันยายน 2555 และ 2554

หน่วย: บาท

"ยังไม่ได้ตรวจสอบแต่สอบทานแล้ว"

หมายเหตุ	งบการเงินรวม		งบการเงินเฉพาะกิจการ	
	2555	2554	2555	2554
3, 4				
รายได้จากการให้บริการ	873,050,492.86	610,099,471.09	577,527,999.59	388,367,096.94
ต้นทุนการให้บริการ	(670,037,087.52)	(485,308,381.93)	(500,406,560.88)	(345,590,944.05)
กำไรขั้นต้น	203,013,405.34	124,791,089.16	77,121,438.71	42,776,152.89
รายได้อื่น	5,147,152.37	1,259,292.32	4,692,344.30	3,945,854.43
ค่าใช้จ่ายในการขาย	(10,781,477.05)	(9,621,761.31)	(6,019,208.17)	(5,335,154.58)
ค่าใช้จ่ายในการบริหาร	(102,072,375.90)	(116,553,977.52)	(47,511,419.02)	(72,922,318.88)
ต้นทุนทางการเงิน	(8,537,400.53)	(12,573,024.82)	(4,908,615.04)	(10,102,050.95)
รายได้เงินปันผล	-	-	44,398,740.50	19,631,283.98
ส่วนแบ่งผลกำไร(ขาดทุน)จากเงินลงทุนตามวิธีส่วนได้เสีย	830.48	(19,169.25)	-	-
กำไร(ขาดทุน)ก่อนค่าใช้จ่ายภาษีเงินได้	86,770,134.71	(12,717,551.42)	67,773,281.28	(22,006,233.11)
ค่าใช้จ่ายภาษีเงินได้	(14,478,289.58)	(9,319,330.80)	(651,767.99)	-
กำไร(ขาดทุน)สำหรับงวด	72,291,845.13	(22,036,882.22)	67,121,513.29	(22,006,233.11)
กำไรเบ็ดเสร็จอื่น :				
ส่วนเกินทุนจากการตีมูลค่าที่ดิน	-	77,685,973.54	-	3,000,000.00
กำไร(ขาดทุน)เบ็ดเสร็จรวมสำหรับงวด	72,291,845.13	55,649,091.32	67,121,513.29	(19,006,233.11)
การแบ่งปันกำไร(ขาดทุน)				
ส่วนที่เป็นของผู้ถือหุ้นบริษัทใหญ่	66,216,008.28	(24,940,458.32)	67,121,513.29	(22,006,233.11)
ส่วนที่เป็นของส่วนได้เสียที่ไม่มีอำนาจควบคุม	6,075,836.85	2,903,576.10	-	-
	72,291,845.13	(22,036,882.22)	67,121,513.29	(22,006,233.11)
การแบ่งปันกำไร(ขาดทุน)เบ็ดเสร็จรวม				
ส่วนที่เป็นของผู้ถือหุ้นบริษัทใหญ่	66,216,008.28	52,744,207.31	67,121,513.29	(19,006,233.11)
ส่วนที่เป็นของส่วนได้เสียที่ไม่มีอำนาจควบคุม	6,075,836.85	2,904,884.01	-	-
	72,291,845.13	55,649,091.32	67,121,513.29	(19,006,233.11)
กำไร(ขาดทุน)ต่อหุ้นขั้นพื้นฐาน				
กำไร(ขาดทุน)ส่วนที่เป็นของผู้ถือหุ้นบริษัทใหญ่ (บาท)	0.44	(0.17)	0.45	(0.15)
จำนวนหุ้นสามัญเฉลี่ยถ่วงน้ำหนัก (หุ้น)	150,000,000	150,000,000	150,000,000	150,000,000



บริษัท ซีเอ็มโอ จำกัด (มหาชน) และบริษัทย่อย และกิจการร่วมค้า
 งบแสดงการเปลี่ยนแปลงส่วนของผู้ถือหุ้น
 สำหรับงวดเก้าเดือนสิ้นสุดวันที่ 30 กันยายน 2555 และ 2554

หน่วย: บาท

"ยังไม่ได้ตรวจสอบแต่ขอทานแล้ว"

งบการเงินรวม

ส่วนของผู้ถือหุ้นบริษัทใหญ่

องค์ประกอบอื่นของส่วนของผู้ถือหุ้น

กำไรสะสม

จัดสรรแล้ว

สำรองตามกฎหมาย

ยังไม่จัดสรร

ส่วนเกินมูลค่า

เงินลงทุน

ส่วนเกินมูลค่า

ส่วนเกินมูลค่า

ส่วนเกินมูลค่า

ส่วนเกินมูลค่า

ส่วนเกินมูลค่า

ส่วนเกินมูลค่า

ส่วนเกินมูลค่า

ส่วนเกินมูลค่า

ส่วนเกินมูลค่า

ส่วนเกินมูลค่า

ส่วนเกินมูลค่า

ส่วนเกินมูลค่า

ส่วนเกินมูลค่า

ส่วนเกินมูลค่า

ส่วนเกินมูลค่า

ส่วนเกินมูลค่า

ส่วนเกินมูลค่า

ส่วนเกินมูลค่า

ส่วนเกินมูลค่า

ส่วนเกินมูลค่า

ส่วนเกินมูลค่า

ส่วนเกินมูลค่า

ส่วนเกินมูลค่า

ส่วนเกินมูลค่า



ยอดคงเหลือ ณ วันที่ 1 มกราคม 2555
 การเปลี่ยนแปลงส่วนของผู้ถือหุ้นสำหรับงวด:
 16 สำรองตามกฎหมาย
 เงินปันผลจ่าย
 4 ส่วนได้เสีย มีอยู่
 4 ขายเงินลงทุน
 กำไรเบ็ดเสร็จสำหรับงวด
 ยอดคงเหลือ ณ วันที่ 30 กันยายน 2555

ยอดคงเหลือ ณ วันที่ 1 มกราคม 2554
 ผลกระทบของการเปลี่ยนแปลงนโยบายการบัญชี
 3 ยอดคงเหลือที่ปรับปรุงแล้ว
 การเปลี่ยนแปลงในส่วนของผู้ถือหุ้นสำหรับงวด:
 16 สำรองตามกฎหมาย
 17 เงินปันผลจ่าย
 ขายเงินลงทุน
 กำไรเบ็ดเสร็จสำหรับงวด
 ยอดคงเหลือ ณ วันที่ 30 กันยายน 2554

หมายเหตุประกอบงบการเงินเป็นส่วนหนึ่งของงบการเงินนี้

7

บริษัท ซีเอ็มโอ จำกัด (มหาชน) และบริษัทย่อย และกิจการร่วมค้า
งบกระแสเงินสด
สำหรับงวดเก้าเดือนสิ้นสุดวันที่ 30 กันยายน 2555 และ 2554

หน่วย: บาท

"ยังไม่ได้ตรวจสอบแต่สอบทานแล้ว"

	งบการเงินรวม		งบการเงินเฉพาะกิจการ	
	2555	2554	2555	2554
กระแสเงินสดจากกิจกรรมดำเนินงาน :				
กำไร(ขาดทุน)ก่อนค่าใช้จ่ายภาษีเงินได้	86,770,134.71	(12,717,551.42)	67,773,281.28	(22,006,233.11)
ปรับกระทบกำไร(ขาดทุน)ก่อนค่าใช้จ่ายภาษีเงินได้เป็นเงินสดสุทธิรับ(จ่าย)				
จากกิจกรรมดำเนินงาน				
ค่าเสื่อมราคา	48,271,770.94	44,500,343.43	17,620,391.13	19,056,701.31
ขาดทุนจากการตีราคาสินทรัพย์	-	1,479,937.06	-	1,479,937.06
(กลับรายการ)ขาดทุนจากการค้ายาสินทรัพย์	(12,482,452.02)	16,521,236.55	(12,482,452.02)	16,521,236.55
(กลับรายการ)ค่าเผื่อหนี้สงสัยจะสูญ	2,025,694.31	1,466,138.42	(101,775.69)	(1,103,861.58)
ประมาณการภาวะผูกพันผลประโยชน์พนักงาน	261,371.46	243,867.75	70,542.96	65,806.50
ส่วนแบ่งผลกำไร(ขาดทุน)จากเงินลงทุนตามวิธีส่วนได้เสีย	(830.48)	19,169.25	-	-
รายได้เงินปันผล	-	-	(44,398,740.50)	(19,631,283.98)
(กำไร)ขาดทุนจากการจำหน่ายสินทรัพย์ถาวร	(632,602.39)	(123,589.84)	(180,503.94)	39,341.42
(กำไร)ขาดทุนจากการจำหน่ายเงินลงทุนในบริษัทย่อย	46,912.86	(587,548.13)	(405,000.00)	(220,000.00)
ภาษีเงินได้หัก ณ ที่จ่ายตัดบัญชี	291,028.33	1,931,009.26	291,028.33	342,255.89
ค่าใช้จ่ายดอกเบี้ยจ่าย	8,537,400.53	12,573,024.82	4,908,615.04	10,102,050.95
กำไรจากการดำเนินงานก่อนการเปลี่ยนแปลงในสินทรัพย์				
และหนี้สินดำเนินงาน	133,088,428.25	65,306,037.15	33,095,386.59	4,645,951.01
สินทรัพย์ดำเนินงาน (เพิ่มขึ้น) ลดลง				
ลูกหนี้การค้าและลูกหนี้อื่น	86,460,310.31	242,724,514.39	80,085,257.61	221,763,645.13
งานระหว่างทำและวัสดุคงเหลือ	72,786,676.01	(27,776,972.37)	79,527,952.99	(26,317,038.67)
สินทรัพย์ไม่หมุนเวียนอื่น	9,223,848.91	(751,780.59)	5,485,056.13	(1,047,626.16)
หนี้สินดำเนินงานเพิ่มขึ้น (ลดลง)				
เจ้าหนี้การค้าและเจ้าหนี้อื่น	(99,078,367.70)	(45,931,458.11)	(89,743,004.78)	(71,499,810.54)
หนี้สินไม่หมุนเวียนอื่น	51,855.00	58,248.00	-	-
เงินสดรับจากกิจกรรมดำเนินงาน	202,532,750.78	233,628,588.47	108,450,648.54	127,545,120.77
จ่ายดอกเบี้ย	(8,554,885.66)	(12,568,940.49)	(4,994,892.44)	(10,097,966.62)
จ่ายภาษีเงินได้	(26,181,970.50)	(34,184,886.59)	(14,468,891.69)	(12,205,712.90)
เงินสดสุทธิได้มาจากกิจกรรมดำเนินงาน	167,795,894.62	186,874,761.39	88,986,864.41	105,241,441.25



CMO PUBLIC COMPANY LIMITED

บริษัท ซีเอ็มโอ จำกัด (มหาชน) และบริษัทย่อย และกิจการร่วมค้า
งบกระแสเงินสด
สำหรับงวดเก้าเดือนสิ้นสุดวันที่ 30 กันยายน 2555 และ 2554

หน่วย: บาท

"ยังไม่ได้ตรวจสอบแต่สอบทานแล้ว"

	งบการเงินรวม		งบการเงินเฉพาะกิจการ	
	2555	2554	2555	2554
กระแสเงินสดจากกิจกรรมลงทุน :				
เงินฝากธนาคารที่ติดภาระค่าประกัน(เพิ่มขึ้น)ลดลง	125,832.50	594,912.17	(9,638.40)	(1,198,921.08)
เงินสดรับจากเงินให้กู้ยืมแก่บริษัทที่เกี่ยวข้องกัน	-	575,001.00	500,000.00	4,225,001.00
เงินสดจ่ายเงินให้กู้ยืมแก่บริษัทที่เกี่ยวข้องกัน	-	(1,175,000.00)	-	(1,875,000.00)
เงินสดรับจากการจำหน่ายเงินลงทุนในบริษัทย่อย	405,000.00	-	405,000.00	-
เงินสดจากเงินลงทุนในบริษัทย่อย	1,025,156.58	-	-	-
เงินสดจ่ายซื้อเงินลงทุนในบริษัทย่อย	(5,005,000.00)	-	(5,005,000.00)	-
เงินสดรับจากการจำหน่ายเงินลงทุนในบริษัทย่อย	-	1,320,000.00	-	1,320,000.00
สินทรัพย์สุทธิของบริษัทย่อยลดลงจากการจำหน่ายเงินลงทุน	(451,912.86)	(732,451.87)	-	-
เงินปันผลรับจากเงินลงทุน	-	-	26,923,907.00	-
ซื้อสินทรัพย์ถาวร	(54,719,248.51)	(29,585,608.05)	(11,908,832.46)	(18,566,914.33)
เงินสดรับจากการจำหน่ายสินทรัพย์ถาวร	639,907.81	984,103.40	180,503.94	10,000.00
เงินสดสุทธิได้มาจาก(ใช้ไปใน)กิจกรรมลงทุน	(57,980,264.48)	(28,019,043.35)	11,085,940.08	(16,085,834.41)
กระแสเงินสดจากกิจกรรมจัดหาเงิน :				
เงินเบิกเกินบัญชีและเงินกู้ยืมระยะสั้น				
จากสถาบันการเงินเพิ่มขึ้น(ลดลง) - สุทธิ	(85,393,875.00)	(20,470,970.16)	(91,895,128.28)	12,541,811.40
เงินสดจ่ายหนี้สินภายใต้สัญญาเช่าทางการเงิน	(18,356,459.49)	(11,733,907.71)	(426,503.19)	(86,668.87)
เงินสดรับจากเงินกู้ยืมระยะสั้นจากบริษัทที่เกี่ยวข้องกัน	-	8,500,000.00	-	31,787,528.00
เงินสดจ่ายชำระคืนเงินกู้ยืมระยะสั้นจากบริษัทที่เกี่ยวข้องกัน	-	(21,600,000.00)	(11,400,000.00)	(43,093,819.33)
เงินสดรับจากเงินกู้ยืมระยะสั้นจากบุคคลอื่น	7,000,000.00	12,000,000.00	-	12,000,000.00
เงินสดจ่ายชำระคืนเงินกู้ยืมระยะสั้นจากบุคคลอื่น	-	(23,000,000.00)	-	(23,000,000.00)
จ่ายชำระคืนเงินกู้ยืมระยะยาวจากสถาบันการเงิน	(6,804,000.00)	(6,803,084.67)	(2,007,000.00)	(2,007,000.00)
ส่วนได้เสียที่ไม่มีอำนาจควบคุม(เพิ่มขึ้น)ลดลง	293,962.54	(598,978.81)	-	-
เงินปันผลจ่าย	(9,691,259.50)	(30,470,042.11)	-	(30,000,000.00)
เงินสดสุทธิใช้ไปในกิจกรรมจัดหาเงิน	(112,951,631.45)	(94,176,983.46)	(105,728,631.47)	(41,858,148.80)
เงินสดและรายการเทียบเท่าเงินสดเพิ่มขึ้น(ลดลง)สุทธิ	(3,136,001.31)	64,678,734.58	(5,655,826.98)	47,297,458.04
เงินสดและรายการเทียบเท่าเงินสดคงเหลือ ณ วันต้นงวด	31,552,325.75	6,014,991.72	6,953,755.00	434,757.10
เงินสดและรายการเทียบเท่าเงินสดคงเหลือ ณ วันสิ้นงวด	28,416,324.44	70,693,726.30	1,297,928.02	47,732,215.14
รายละเอียดเพิ่มเติมที่ไม่เป็นตัวเงิน				
ทรัพย์สินที่เพิ่มขึ้นระหว่างงวดจากสัญญาเช่าทางการเงิน	34,498,318.17	11,799,654.20	-	-
เจ้าหนี้ซื้อทรัพย์สินลดลงระหว่างงวด	(2,945,081.75)	(6,625,592.15)	(3,075,396.75)	(5,225,432.15)



CMO PUBLIC COMPANY LIMITED

บริษัท ซีเอ็มโอ จำกัด (มหาชน) และบริษัทย่อย และกิจการร่วมค้า

หมายเหตุประกอบงบการเงินระหว่างกาลแบบย่อ

สำหรับงวด 3 เดือน และ 9 เดือน สิ้นสุดวันที่ 30 กันยายน 2555 และ 2554 (ยังไม่ได้ตรวจสอบแต่สอบทานแล้ว)

และ ณ วันที่ 31 ธันวาคม 2554 (ตรวจสอบแล้ว)

1. ข้อมูลทั่วไป

บริษัท ซีเอ็มโอ จำกัด (มหาชน) (“บริษัทฯ”) ได้จดทะเบียนจัดตั้งเป็นบริษัทตามกฎหมายไทยเมื่อวันที่ 5 มิถุนายน 2534 และบริษัทฯ ได้จดทะเบียนแปรสภาพนิติบุคคลตามประมวลกฎหมายแพ่งและพาณิชย์ จาก “บริษัทจำกัด” เป็นนิติบุคคลตามพระราชบัญญัติมหาชนจำกัด พ.ศ. 2535 เมื่อวันที่ 29 ธันวาคม 2546 เดิมบริษัทมีชื่อว่า บริษัท ซีเอ็ม ออร์กาไนเซอร์ จำกัด (มหาชน) และได้จดทะเบียนเปลี่ยนชื่อบริษัทฯ เป็นบริษัท ซีเอ็มโอ จำกัด (มหาชน) เมื่อวันที่ 23 ธันวาคม 2554 โดยประกอบธุรกิจรับจ้างจัดงานแสดงสาธารณะ งานนิทรรศการและงานบันเทิงต่างๆ โดยมีที่อยู่ตามที่จดทะเบียน ตั้งอยู่เลขที่ 1471 ซอยลาดพร้าว 94 ถนนลาดพร้าว แขวงพลับพลา เขตวังทองหลาง กรุงเทพมหานคร

2. เกณฑ์การนำเสนองบการเงินระหว่างกาล

งบการเงินระหว่างกาลนี้จัดทำขึ้นในรูปแบบย่อและตามมาตรฐานการบัญชีไทย ฉบับที่ 34 (ปรับปรุง 2552) เรื่อง งบการเงินระหว่างกาล รวมถึงแนวปฏิบัติทางการบัญชีที่ประกาศใช้โดยสภาวิชาชีพบัญชีฯ (“สภาวิชาชีพบัญชี”) และกฎระเบียบและประกาศคณะกรรมการกำกับหลักทรัพย์และตลาดหลักทรัพย์ที่เกี่ยวข้อง

งบการเงินระหว่างกาลของบริษัท ได้จัดทำเป็นภาษาไทย และมีหน่วยเงินตราเป็นบาท ซึ่งการจัดทำงบการเงินระหว่างกาลดังกล่าวเป็นไปตามวัตถุประสงค์ของการจัดทำรายงานในประเทศ ดังนั้นเพื่อความสะดวกของผู้อ่านงบการเงินที่ไม่คุ้นเคยกับภาษาไทย บริษัท ได้จัดทำงบการเงินระหว่างกาลฉบับภาษาอังกฤษขึ้น โดยแปลจากงบการเงินระหว่างกาลฉบับภาษาไทย

นอกจากที่ได้กล่าวไว้ในหมายเหตุประกอบงบการเงินประจำปีและงบการเงินระหว่างกาล รายการอื่น ๆ ในงบการเงินระหว่างกาลนี้จัดทำขึ้น โดยใช้เกณฑ์ราคาทุน

งบการเงินระหว่างกาลนี้จัดทำขึ้นเพื่อให้ข้อมูลเพิ่มเติมจากงบการเงินสำหรับปีสิ้นสุดวันที่ 31 ธันวาคม 2554 โดยเน้นการให้ข้อมูลที่เป็นปัจจุบันเกี่ยวกับกิจกรรม เหตุการณ์และสถานการณ์ใหม่ ๆ เพื่อไม่ให้ข้อมูลที่นำเสนอซ้ำซ้อนกับข้อมูลที่ได้รายงานไปแล้ว ดังนั้น งบการเงินระหว่างกาลนี้ควรต้องอ่านควบคู่กับงบการเงินสำหรับปีสิ้นสุดวันที่ 31 ธันวาคม 2554

ในการจัดทำงบการเงินระหว่างกาลให้เป็นไปตามมาตรฐานการรายงานทางการเงิน ผู้บริหารต้องใช้การประมาณและข้อสมมติฐานหลายประการ ซึ่งมีผลกระทบต่อการกำหนดนโยบายและการรายงานจำนวนเงินที่เกี่ยวข้องกับ สินทรัพย์ หนี้สิน รายได้ และค่าใช้จ่าย การประมาณและข้อสมมติฐานมาจากประสบการณ์ในอดีต และปัจจัยต่าง ๆ ที่ผู้บริหารมีความเชื่อมั่นอย่างสมเหตุสมผลภายใต้สภาวะการณ์แวดล้อมนั้นซึ่งไม่อาจอาศัยข้อมูลจากแหล่งอื่นและนำไปสู่การตัดสินใจเกี่ยวกับการคำนวณสินทรัพย์ หนี้สิน รายได้ และค่าใช้จ่ายต่าง ๆ ที่เกิดขึ้นจริงจากการตั้งข้อสมมติฐานต่อมูลค่าตามบัญชีของสินทรัพย์ หนี้สิน รายได้ และค่าใช้จ่ายที่ประมาณไว้

๑ ✓



CMO PUBLIC COMPANY LIMITED

ประมาณการและข้อสมมติฐานที่ใช้ในการจัดทำงบการเงินระหว่างกาลจะได้รับการทบทวนอย่างสม่ำเสมอ การปรับประมาณการทางบัญชีจะบันทึกในงวดบัญชีที่การประมาณการดังกล่าวได้รับการทบทวน หากการปรับประมาณการกระทบเฉพาะงวดนั้น ๆ และจะบันทึกในงวดที่ปรับและงวดในอนาคตหากการปรับประมาณการกระทบทั้งงวดปัจจุบันและอนาคต

เกณฑ์การจัดทำงบการเงินระหว่างกาลรวม

งบการเงินรวมระหว่างกาลเป็นการรวมรายการของบริษัทฯ และบริษัทย่อย และกิจการร่วมค้า ซึ่งได้ตัดรายการและยอดคงเหลือระหว่างกันที่มีสาระสำคัญออกแล้ว

ในระหว่างงวด สิ้นสุดวันที่ 30 กันยายน 2555 บริษัทฯ ได้จำหน่ายเงินลงทุนในหุ้นสามัญของบริษัท เวิร์คแมนชิพ เซ็ท แอนด์ ดีไซน์ จำกัด ทั้งหมด และบริษัทได้ลงทุนในหุ้นสามัญของบริษัท โธธ มีเดีย จำกัด ซึ่งประกอบกิจการธุรกิจสื่อการตลาดออนไลน์ จำนวน 1,750 หุ้น คิดเป็นสัดส่วนการถือหุ้นร้อยละ 35 ของทุนจดทะเบียนของบริษัทดังกล่าว บริษัทนำงบการเงินของบริษัท โธธ มีเดีย จำกัด มาจัดทำงบการเงินรวม เนื่องจากบริษัทมีอำนาจการควบคุมในบริษัทดังกล่าว

3. นโยบายการบัญชีที่สำคัญ

งบการเงินระหว่างกาลนี้จัดทำขึ้น โดยได้ใช้นโยบายการบัญชีและวิธีการคำนวณเช่นเดียวกับที่ใช้ในงบการเงินสำหรับปีสิ้นสุดวันที่ 31 ธันวาคม 2554

การเปลี่ยนแปลงนโยบายการบัญชี ณ วันที่ 1 มกราคม 2554

กลุ่มบริษัทได้ปรับปรุงภาวะผูกพันที่เกิดจากผลประโยชน์ของพนักงานจากการปฏิบัติตาม มาตรฐานการบัญชีฉบับที่ 19 โดยใช้วิธีปรับกับกำไรสะสม ณ วันที่ 1 มกราคม 2554

มาตรฐานการรายงานทางการเงินที่ออกและปรับปรุงใหม่ แต่ยังไม่แสดงผลบังคับใช้

กลุ่มบริษัทยังไม่ได้ใช้มาตรฐานการรายงานทางการเงินที่ออกและปรับปรุงใหม่ ซึ่งมีผลบังคับใช้สำหรับงบการเงินที่มีรอบบัญชีเริ่มในหรือหลังวันที่ 1 มกราคม 2556 ดังต่อไปนี้

<u>มาตรฐานการบัญชี/มาตรฐานการรายงานทางการเงิน/การตีความมาตรฐานการบัญชี</u>	<u>เรื่อง</u>
มาตรฐานการบัญชี ฉบับที่ 12	ภาษีเงินได้
มาตรฐานการบัญชี ฉบับที่ 20 (ปรับปรุง 2552)	การบัญชีสำหรับเงินอุดหนุนจากรัฐบาลและเปิดเผยข้อมูลเกี่ยวกับความช่วยเหลือจากรัฐบาล
มาตรฐานการบัญชี ฉบับที่ 21 (ปรับปรุง 2552)	ผลกระทบจากการเปลี่ยนแปลงของอัตราแลกเปลี่ยนเงินตราต่างประเทศ
มาตรฐานการรายงานทางการเงิน ฉบับที่ 8	ส่วนงานดำเนินงาน
การตีความมาตรฐานการบัญชี ฉบับที่ 10	ความช่วยเหลือจากรัฐบาล – กรณีที่ไม่มีความเกี่ยวข้องอย่างเฉพาะเจาะจงกับกิจกรรมดำเนินงาน
การตีความมาตรฐานการบัญชี ฉบับที่ 21	ภาษีเงินได้ – การได้รับประโยชน์จากสินทรัพย์ที่ไม่ได้คิด
การตีความมาตรฐานการบัญชี ฉบับที่ 5	การเปลี่ยนแปลงสถานภาพภาษีของกิจการและผู้ถือหุ้น



ฝ่ายบริหารของกลุ่มบริษัทอยู่ระหว่างการประเมินผลกระทบต่องบการเงิน ในงวดที่เริ่มใช้มาตรฐานการบัญชี มาตรฐานการรายงานทางการเงิน และการตีความมาตรฐานการบัญชีฉบับดังกล่าว

4. รายการกับบุคคลหรือบริษัทที่เกี่ยวข้องกัน

บริษัทฯ มีรายการธุรกิจที่สำคัญกับบุคคลและบริษัทที่เกี่ยวข้องกันซึ่งมีความเกี่ยวข้องกันทั้งโดยตรงและโดยทางอ้อมในหุ้นสามัญและ/หรือเป็นกรรมการชุดเดียวกัน ผลของรายการดังกล่าวได้แสดงไว้ในงบการเงิน ตามมูลฐานที่ตกลงร่วมกันโดยบริษัทฯ และบุคคลและบริษัทที่เกี่ยวข้องกันเหล่านี้ บริษัทฯ มีรายการสำหรับ งวด 3 เดือน และ 9 เดือน สิ้นสุดวันที่ 30 กันยายน 2555 และ 2554 ที่มีสาระสำคัญดังต่อไปนี้

หน่วย: พันบาท

งบการเงินรวม		งบการเงินเฉพาะกิจการ	
2555	2554	2555	2554

รายการระหว่างบริษัทฯ กับบริษัทที่เกี่ยวข้องกัน

สำหรับระยะเวลา 3 เดือน สิ้นสุด 30 กันยายน

บริษัทย่อย

รายได้เงินปันผล	-	-	-	13,500
รายได้อื่น ๆ	-	-	687	401
ต้นทุนบริการ	-	-	15,316	8,237
ค่าใช้จ่ายอื่น ๆ	-	-	500	88
ดอกเบี้ยจ่าย	-	-	-	416

บริษัทที่เกี่ยวข้องกัน

ดอกเบี้ยจ่าย	-	127	-	127
--------------	---	-----	---	-----

กรรมการ

ดอกเบี้ยจ่าย	-	224	-	52
--------------	---	-----	---	----

บุคคลที่เกี่ยวข้องกัน

ดอกเบี้ยจ่าย	-	301	-	301
--------------	---	-----	---	-----



หน่วย: พันบาท

งบการเงินรวม		งบการเงินเฉพาะกิจการ	
2555	2554	2555	2554

รายการระหว่างบริษัทฯ กับบริษัทที่เกี่ยวข้องกัน

สำหรับงวด 9 เดือน สิ้นสุด 30 กันยายน

บริษัทย่อย

รายได้เงินปันผล	-	-	44,399	19,631
รายได้อื่น ๆ	-	-	1,033	1,951
ดอกเบี้ยรับ	-	-	-	36
ต้นทุนบริการ	-	-	70,758	43,170
ค่าใช้จ่ายอื่น ๆ	-	-	1,354	1,333
ดอกเบี้ยจ่าย	-	-	331	1,012

บริษัทที่เกี่ยวข้องกัน

ดอกเบี้ยจ่าย	-	127	-	127
--------------	---	-----	---	-----

กรรมการ

ดอกเบี้ยจ่าย	-	640	-	221
--------------	---	-----	---	-----

บุคคลที่เกี่ยวข้องกัน

ดอกเบี้ยจ่าย	-	673	-	673
--------------	---	-----	---	-----

คำตอบแทนแก่ผู้บริหารสำคัญ

คำตอบแทนแก่ผู้บริหารสำคัญสำหรับงวดเก้าเดือน สิ้นสุดวันที่ 30 กันยายน 2555 และ 2554 ประกอบด้วย:

หน่วย: บาท

	งบการเงินรวม		งบการเงินเฉพาะกิจการ	
	2555	2554	2555	2554
ผลประโยชน์ระยะสั้น	30,306,434.68	24,020,690.33	18,709,294.00	14,842,313.00
ผลประโยชน์เมื่อถูกเลิกจ้าง	189,633.30	178,410.23	44,920.00	43,623.96
รวมคำตอบแทนที่จ่ายให้ผู้บริหารสำคัญ	30,496,067.98	24,199,100.56	18,754,214.00	14,885,936.96

บริษัทฯ มีรายการกับกิจการที่เกี่ยวข้องกันข้างต้น โดยใช้ราคาทุนบวกกำไร



CMO PUBLIC COMPANY LIMITED

ณ วันที่ 30 กันยายน 2555 และ 31 ธันวาคม 2554 ยอดคงค้างของรายการข้างต้น มีรายละเอียดดังนี้

	หน่วย: พันบาท			
	งบการเงินรวม		งบการเงินเฉพาะกิจการ	
	30 กันยายน 2555	31 ธันวาคม 2554	30 กันยายน 2555	31 ธันวาคม 2554
ลูกหนี้การค้า – บริษัทที่เกี่ยวข้องกัน				
กิจการร่วมค้า ครีม บอช และ ซีเอ็ม ออร์กานโอเซอร์	45	45	45	45
บริษัท ไดเอส จำกัด	-	-	627	-
บริษัท เอ็กซ์โปซิชั่น เทคโนโลยี จำกัด	-	-	-	2,780
รวมลูกหนี้การค้า – บริษัทที่เกี่ยวข้องกัน	45	45	672	2,825
คอกเบี้ยค้างรับ				
กิจการร่วมค้า ครีม บอช และ ซีเอ็ม ออร์กานโอเซอร์	7	7	7	7
รวมคอกเบี้ยค้างรับ	7	7	7	7
หัก ค่าเผื่อนี้สงสัยจะสูญ	(7)	(7)	(7)	(7)
รวมคอกเบี้ยค้างรับ – บริษัทที่เกี่ยวข้องกัน - สุทธิ	-	-	-	-
เงินให้กู้ยืมระยะสั้นแก่บริษัทที่เกี่ยวข้องกัน				
บริษัท เวิร์คแมนชิพ เซ็ท แอนคี้ ดีไซน์ จำกัด	-	-	-	500
กิจการร่วมค้า ครีม บอช และ ซีเอ็ม ออร์กานโอเซอร์	100	100	100	100
รวมเงินให้กู้ยืมระยะสั้นแก่บริษัทที่เกี่ยวข้องกัน	100	100	100	600
หัก ค่าเผื่อนี้สงสัยจะสูญ	(50)	(50)	(50)	(550)
รวมเงินให้กู้ยืมระยะสั้นแก่บริษัทที่เกี่ยวข้องกัน-สุทธิ	50	50	50	50

ในระหว่างงวด บริษัทฯ มีรายการเคลื่อนไหวของเงินให้กู้ยืมกับบริษัทที่เกี่ยวข้องกันดังนี้

	หน่วย: พันบาท			
	งบการเงินรวม		งบการเงินเฉพาะกิจการ	
	30 กันยายน 2555	31 ธันวาคม 2554	30 กันยายน 2555	31 ธันวาคม 2554
	(งวด 9 เดือน)	(งวด 12 เดือน)	(งวด 9 เดือน)	(งวด 12 เดือน)
เงินให้กู้ยืมระยะสั้นแก่บริษัทที่เกี่ยวข้องกัน				
บริษัทย่อย				
ยอดคงเหลือยกมาต้นงวด	-	-	500	3,450
เพิ่มขึ้นระหว่างงวด	-	-	-	700
ลดลงระหว่างงวด	-	-	(500)	(3,650)
ยอดคงเหลือสิ้นงวด	-	-	-	500
บริษัทที่เกี่ยวข้อง				
ยอดคงเหลือยกมาต้นงวด	100	75	100	75
เพิ่มขึ้นระหว่างงวด	-	25	-	25
ยอดคงเหลือสิ้นงวด	100	100	100	100
รวมเงินให้กู้ยืมระยะสั้นแก่บริษัทที่เกี่ยวข้องกัน	100	100	100	600

บริษัทให้กู้ยืมเงินแก่บริษัทที่เกี่ยวข้องกัน โดยกำหนดอัตราดอกเบี้ยร้อยละ 10 ต่อปี

เงินลงทุนในบริษัทย่อย และกิจการร่วมค้า ณ วันที่ 30 กันยายน 2555 และ 31 ธันวาคม 2554 และเงินปันผลรับ สำหรับงวด 9 เดือน สิ้นสุดวันที่ 30 กันยายน 2555 และ 2554 มีดังนี้

		หน่วย: พันบาท								
		งบการเงินเฉพาะกิจการ								
		30 กันยายน 2555			31 ธันวาคม 2554			รายได้เงินปันผล		
บริษัท	ลักษณะ ความสัมพันธ์	ทุนชำระ แล้ว	การถือหุ้น ร้อยละ	วิธีราคา ทุน	ทุนชำระ แล้ว	การถือหุ้น ร้อยละ	วิธีราคา ทุน	30 กันยายน 2555	30 กันยายน 2554	
เงินลงทุนในบริษัทย่อย								(งวด 9 เดือน)	(งวด 9 เดือน)	
บริษัท พีเอ็ม เซ็นเตอร์ จำกัด	ผู้บริหารและ ผู้ถือหุ้นร่วมกัน	135,000	99.99	134,999	135,000	99.99	134,999	24,975	13,500.00	
บริษัท คิวเอส จำกัด	ผู้บริหารและ ผู้ถือหุ้นร่วมกัน	15,000	99.95	14,601	15,000	99.95	14,601	12,968	2,998	
บริษัท เวิร์คแมนชิฟ เซ็ท แอนด์ ดีไซน์ จำกัด	ผู้บริหารและ ผู้ถือหุ้นร่วมกัน	-	-	-	3,000	90.00	2,700	-	-	
บริษัท เอ็กซ์โปซิชั่น เทคโนโลยี จำกัด	ผู้บริหารและ ผู้ถือหุ้นร่วมกัน	2,000	40.00	5,400	2,000	40.00	5,400	6,456	3,133	
บริษัท โรธ มีเดีย จำกัด	ผู้บริหารและ ผู้ถือหุ้นร่วมกัน	125	35.00	5,005	-	-	-	-	-	
กิจการร่วมค้า										
กิจการร่วมค้า คริม บอกรี และซีเอ็ม ออการไนเซอร์	ผู้บริหารและ ผู้ถือหุ้นร่วมกัน	160	50.00	80	160	50.00	80	-	-	
รวมเงินลงทุน				160,085			157,780	44,399	19,631	
หัก ค่าเผื่อการด้อยค่าของเงินลงทุน				-			(2,700)			
รวมเงินลงทุน-สุทธิ				160,085			155,080			

เมื่อวันที่ 17 สิงหาคม 2555 บริษัทย่อยได้ลงทุนเพิ่มในหุ้นสามัญของบริษัท บริษัท เซ็ทอัฟ โซลูชั่น จำกัด จำนวน 2.80 ล้านบาท เป็นหุ้นจำนวน 28,000 หุ้น มูลค่าหุ้นละ 100 บาท เท่ากับมูลค่าที่ตราไว้

เมื่อวันที่ 27 กุมภาพันธ์ 2555 บริษัทฯ ได้จำหน่ายเงินลงทุนในหุ้นสามัญของบริษัท เวิร์คแมนชิฟ เซ็ท จำกัด จำนวน 27,000 หุ้น ในมูลค่าหุ้นละ 15 บาท ซึ่งบริษัทฯ ได้บันทึกกำไรจากการจำหน่ายเงินลงทุนในบริษัทย่อยดังกล่าวในงบกำไรขาดทุนเบ็ดเสร็จเฉพาะ สำหรับงวดสิ้นสุดวันที่ 30 กันยายน 2555 จำนวน 0.41 ล้านบาท

เมื่อวันที่ 15 พฤษภาคม 2555 บริษัทฯ ได้ลงทุนในหุ้นสามัญของบริษัท โรธ มีเดีย จำกัด จำนวน 5.01 ล้านบาท เป็นหุ้นจำนวน 1,750 หุ้น ราคาหุ้นละ 2,860 บาท เป็นสัดส่วนการถือหุ้นร้อยละ 35 ของทุนจดทะเบียนของบริษัทดังกล่าว และมีส่วนต่างของราคาหุ้นที่สูงกว่าราคาตามบัญชีของบริษัทดังกล่าว ณ วันที่ 15 พฤษภาคม 2555 ตามงบการเงินที่ยังไม่ได้ตรวจสอบ จำนวนเงิน 34 ล้านบาท


CMO PUBLIC COMPANY LIMITED

หน่วย : พันบาท

	งบการเงินรวม		งบการเงินเฉพาะกิจการ	
	30 กันยายน 2555	31 ธันวาคม 2554	30 กันยายน 2555	31 ธันวาคม 2554
<u>เจ้าหนี้การค้าบริษัทที่เกี่ยวข้องกัน</u>				
บริษัท ทีเอ็ม เซ็นเตอร์ จำกัด	-	-	11,076	11,132
บริษัท คิอายส์ จำกัด	-	-	4,363	18,587
บริษัท โธม มีเดีย จำกัด	-	-	150	-
บริษัท เอ็กซ์โปซิชั่น เทคโนโลยี จำกัด	-	-	3,946	3,228
รวมเจ้าหนี้การค้าบริษัทที่เกี่ยวข้องกัน	-	-	19,535	32,947
<u>เจ้าหนี้อื่นบริษัทที่เกี่ยวข้องกัน</u>				
บริษัท เอ็กซ์โปซิชั่น เทคโนโลยี จำกัด	-	-	50	89
บริษัท เวิร์คแมนชิพ เซฟ แอนด์ ดีไซน์ จำกัด	-	-	-	420
รวมเจ้าหนี้อื่นบริษัทที่เกี่ยวข้องกัน	-	-	50	509
<u>เงินกู้ยืมระยะสั้นจากบริษัทที่เกี่ยวข้องกัน</u>				
บริษัท คิอายส์ จำกัด	-	-	-	4,400
บริษัท เอ็กซ์โปซิชั่น เทคโนโลยี จำกัด	-	-	-	7,000
รวมเงินกู้ยืมระยะสั้นจากบริษัทที่เกี่ยวข้องกัน	-	-	-	11,400

เงินกู้ยืมระยะสั้นจากบริษัทที่เกี่ยวข้องกันมีอัตราดอกเบี้ยร้อยละ MOR ต่อปี

๑๔



ในระหว่างงวด บริษัทฯ มีรายการเคลื่อนไหวของเงินกู้ยืมระยะสั้นจากบริษัทที่เกี่ยวข้องกันดังนี้

หน่วย: พันบาท


	งบการเงินรวม		งบการเงินเฉพาะกิจการ	
	30 กันยายน 2555	31 ธันวาคม 2554	30 กันยายน 2555	31 ธันวาคม 2554
	(งวด 9 เดือน)	(งวด 12 เดือน)	(งวด 9 เดือน)	(งวด 12 เดือน)
เงินกู้ยืมระยะสั้นจากบุคคลและบริษัทที่เกี่ยวข้องกัน				
บริษัทย่อย				
ยอดคงเหลือยกมาต้นงวด	-	-	11,400	17,400
เพิ่มขึ้นระหว่างงวด	-	-	-	23,000
ลดลงระหว่างงวด	-	-	(11,400)	(29,000)
ยอดคงเหลือสิ้นงวด	-	-	-	11,400
บุคคลและบริษัทที่เกี่ยวข้องกัน				
ยอดคงเหลือยกมาต้นงวด	-	8,000	-	8,000
เพิ่มขึ้นระหว่างงวด	-	9,500	-	9,500
ลดลงระหว่างงวด	-	(17,500)	-	(17,500)
ยอดคงเหลือสิ้นงวด	-	-	-	-
กรรมการ				
ยอดคงเหลือยกมาต้นงวด	-	13,600	-	5,600
ยอดยกมาของบริษัทย่อย	375	-	-	-
ลดลงระหว่างงวด	(375)	(13,600)	-	(5,600)
ยอดคงเหลือสิ้นงวด	-	-	-	-
รวมเงินกู้ยืมระยะสั้นจากบุคคล และบริษัทที่เกี่ยวข้องกัน	-	-	-	11,400

5. เงินสดและรายการเทียบเท่าเงินสด

เงินสดและรายการเทียบเท่าเงินสด ประกอบด้วย:

หน่วย: บาท

	งบการเงินรวม		งบการเงินเฉพาะกิจการ	
	30 กันยายน 2555	31 ธันวาคม 2554	30 กันยายน 2555	31 ธันวาคม 2554
	เงินสดในมือ	334,745.00	307,283.10	70,000.00
เงินฝากธนาคาร - ออมทรัพย์	24,929,539.45	29,815,490.89	1,206,498.02	6,861,925.00
เงินฝากธนาคาร - กระแสรายวัน	3,152,039.99	1,429,551.76	21,430.00	21,830.00
เงินสดและรายการเทียบเท่าเงินสด	28,416,324.44	31,152,325.75	1,297,928.02	6,953,755.00



CMO PUBLIC COMPANY LIMITED

6. ลูกหนี้การค้าและลูกหนี้อื่น - สุทธิ

ลูกหนี้การค้าและลูกหนี้อื่น ประกอบด้วย:

หน่วย: บาท

	งบการเงินรวม		งบการเงินเฉพาะกิจการ	
	30 กันยายน 2555	31 ธันวาคม 2554	30 กันยายน 2555	31 ธันวาคม 2554
ลูกหนี้การค้า				
ลูกหนี้การค้าบริษัทที่เกี่ยวข้องกัน	44,720.00	44,720.00	672,170.00	2,825,270.00
ลูกหนี้การค้าอื่น	150,998,206.05	234,728,941.43	105,469,931.05	181,774,420.15
รวมลูกหนี้การค้า	151,042,926.05	234,773,661.43	106,142,101.05	184,599,690.15
หัก ค่าเผื่อหนี้สงสัยจะสูญ	(21,300,183.45)	(20,166,285.88)	(15,820,401.63)	(15,422,177.33)
ลูกหนี้การค้า - สุทธิ	129,742,742.60	214,607,375.55	90,321,699.42	169,177,512.82
ลูกหนี้อื่น				
เงินล่วงหน้าพนักงาน	2,793,125.90	5,077,595.10	1,774,051.00	3,284,981.90
ค่าใช้จ่ายล่วงหน้า	2,047,408.63	2,348,328.03	759,652.53	1,831,851.58
เงินมัดจำ	123,800.00	-	-	-
ภาษีซื้อไม่ถึงกำหนด	1,476,980.94	994,400.80	704,020.77	-
เงินปันผลค้างรับ	-	-	17,474,833.50	-
ดอกเบี้ยค้างรับบริษัทที่เกี่ยวข้องกัน	6,990.23	6,990.23	6,990.23	6,990.23
อื่นๆ	1,908,018.57	879,015.78	391,423.37	139,982.71
รวมลูกหนี้อื่น	8,356,324.27	9,306,329.94	21,110,971.40	5,263,806.42
หัก ค่าเผื่อหนี้สงสัยจะสูญ	(6,990.23)	(6,990.23)	(6,990.23)	(6,990.23)
รวมลูกหนี้อื่น - สุทธิ	8,349,334.04	9,299,339.71	21,103,981.17	5,256,816.19
รวมลูกหนี้การค้าและลูกหนี้อื่น - สุทธิ	138,092,076.64	223,906,715.26	111,425,680.59	174,434,329.01



ลูกหนี้การค้า แยกตามอายุหนี้ที่ค้างชำระได้ดังนี้

	หน่วย: บาท			
	งบการเงินรวม		งบการเงินเฉพาะกิจการ	
	30 กันยายน 2555	31 ธันวาคม 2554	30 กันยายน 2555	31 ธันวาคม 2554
ลูกหนี้การค้าบริษัทที่เกี่ยวข้องกัน				
ยังไม่ครบกำหนดชำระ	-	-	627,450.00	-
เกินกำหนดชำระ				
เกิน 12 เดือน	44,720.00	44,720.00	44,720.00	44,720.00
ลูกหนี้การค้ารอเรียกเก็บบริษัทที่เกี่ยวข้องกัน				
ยังไม่ครบกำหนดชำระ	-	-	-	2,780,550.00
รวมลูกหนี้การค้ากิจการที่เกี่ยวข้องกัน	44,720.00	44,720.00	672,170.00	2,825,270.00
ลูกหนี้การค้าอื่น ๆ				
ยังไม่ครบกำหนดชำระ	33,972,596.77	125,319,401.56	10,548,968.75	90,971,461.25
เกินกำหนดชำระ				
น้อยกว่า 3 เดือน	41,325,720.94	21,043,191.34	33,122,856.81	13,817,151.29
ค้างชำระ 3 - 6 เดือน	7,239,223.49	641,322.03	4,769,600.00	20,716.00
ค้างชำระ 6 - 12 เดือน	2,416,743.22	23,464,318.93	2,281,240.19	19,001,581.49
เกิน 12 เดือน	28,557,273.29	19,678,579.04	19,309,808.95	13,734,250.15
ลูกหนี้การค้ารอเรียกเก็บ - อื่นๆ				
ยังไม่ครบกำหนดการเรียกเก็บ	23,100,263.74	25,148,816.37	21,546,663.74	24,795,947.81
เกินกำหนดการเรียกเก็บ				
น้อยกว่า 3 เดือน	7,583,400.00	176,684.43	7,460,800.00	176,684.43
ค้างชำระ 3 - 6 เดือน	2,474,957.50	16,090,427.14	2,428,565.50	16,090,427.14
ค้างชำระ 6 - 12 เดือน	1,554,203.83	447,775.09	1,227,603.83	447,775.09
เกิน 12 เดือน	2,773,823.28	2,718,425.50	2,773,823.28	2,718,425.50
รวมลูกหนี้การค้าอื่น	150,998,206.05	234,728,941.43	105,469,931.05	181,774,420.15
รวม	151,042,926.05	234,773,661.43	106,142,101.05	184,599,690.15
หัก : ค่าเผื่อหนี้สงสัยจะสูญ	(21,300,183.45)	(20,166,285.88)	(15,820,401.63)	(15,422,177.33)
ลูกหนี้การค้า - สุทธิ	129,742,742.60	214,607,375.55	90,321,699.42	169,177,512.82

เมื่อวันที่ 19 มิถุนายน 2555 สถาบันการศึกษาของรัฐแห่งหนึ่ง ได้ทำข้อเสนอการผ่อนชำระหนี้สำหรับหนี้ค้างชำระที่เกิน 12 เดือน รวมจำนวน 7.30 ล้านบาท โดยตกลงผ่อนชำระค่าจ้างให้กับบริษัทฯ ให้เสร็จสิ้นภายในวันที่ 15 เมษายน 2556 ซึ่งผู้บริหารของบริษัทฯ คาดว่าจะได้รับชำระหนี้ดังกล่าวครบถ้วนตามข้อเสนอการผ่อนชำระหนี้ ดังนั้นบริษัทฯ จึงไม่ได้ตั้งค่าเผื่อหนี้สงสัยจะสูญดังกล่าว



7. งานระหว่างทำและวัสดุคงเหลือ

งานระหว่างทำและวัสดุคงเหลือ ประกอบด้วย:

	หน่วย: บาท			
	งบการเงินรวม		งบการเงินเฉพาะกิจการ	
	30 กันยายน 2555	31 ธันวาคม 2554	30 กันยายน 2555	31 ธันวาคม 2554
วัสดุคงเหลือ	2,311,464.57	2,712,814.92	-	-
งานระหว่างทำ	26,970,489.62	99,200,765.89	21,571,392.26	101,099,345.25
ค่าเผื่อลดมูลค่าสินค้าคงเหลือ	(1,653,056.16)	(1,653,056.16)	(790,673.60)	(790,673.60)
รวม	27,628,898.03	100,260,524.65	20,780,718.66	100,308,671.65

8. ที่ดิน อาคารและอุปกรณ์ – สุทธิ

ที่ดิน อาคาร และอุปกรณ์ - สุทธิ ณ วันที่ 30 กันยายน 2555 ประกอบด้วย:

	หน่วย: บาท	
	งบการเงินรวม	งบการเงินเฉพาะกิจการ
ราคาทุน		
ยอดคงเหลือ ณ วันที่ 1 มกราคม 2555	721,708,379.89	145,896,023.93
ยอดยกมาของบริษัทย่อยใหม่	2,290,227.61	-
เพิ่มขึ้นระหว่างงวด	85,586,787.05	8,833,437.71
ลดลงระหว่างงวด	(18,736,405.11)	(10,567,933.52)
ยอดคงเหลือ ณ วันที่ 30 กันยายน 2555	790,848,989.44	144,161,528.12
ค่าเสื่อมราคาสะสม		
ยอดคงเหลือ ณ วันที่ 1 มกราคม 2555	376,122,736.63	72,652,203.99
ยอดยกมาของบริษัทย่อยใหม่	830,178.24	-
เพิ่มขึ้นระหว่างงวด	48,271,770.94	17,620,391.13
ลดลงระหว่างงวด	(12,158,367.45)	(3,412,136.73)
ยอดคงเหลือ ณ วันที่ 30 กันยายน 2555	413,066,318.36	86,860,458.39
ค่าเพื่อผลขาดทุนจากการด้อยค่า		
ยอดคงเหลือ ณ วันที่ 1 มกราคม 2555	25,357,657.53	25,357,657.53
ลดลงระหว่างงวด	(19,638,246.81)	(19,638,246.81)
ยอดคงเหลือ ณ วันที่ 30 กันยายน 2555	5,719,410.72	5,719,410.72
ราคาตามบัญชี ณ วันที่ 1 มกราคม 2555	120,227,985.73	47,886,162.41
ราคาตามบัญชี ณ วันที่ 30 กันยายน 2555	72,063,260.36	51,581,659.01



CMO PUBLIC COMPANY LIMITED

ค่าเสื่อมราคาสำหรับงวด 9 เดือน สิ้นสุดวันที่ 30 กันยายน 2555 และ 2554 มีจำนวน 48.27 ล้านบาท และ 44.50 ล้านบาท ตามลำดับ ได้บันทึกไว้ในงบกำไรขาดทุนเบ็ดเสร็จรวม และค่าเสื่อมราคา จำนวน 17.62 ล้านบาท และ 19.06 ล้านบาท ตามลำดับ ได้บันทึกไว้ในงบกำไรขาดทุนเบ็ดเสร็จเฉพาะกิจการ

ในระหว่างงวด 9 เดือน สิ้นสุดวันที่ 30 มิถุนายน 2555 บริษัทฯ กลับรายการค่าเผื่อผลขาดทุนจากการด้อยค่า จำนวน 12.48 ล้านบาท ในงบกำไรขาดทุนเบ็ดเสร็จรวม และงบกำไรขาดทุนเบ็ดเสร็จเฉพาะกิจการ เนื่องจากการคำนวณค่าเสื่อมราคาของสินทรัพย์ที่ด้อยค่าและตัดจำหน่ายค่าเผื่อผลขาดทุนจากการด้อยค่า จำนวน 7.16 ล้านบาท เนื่องจากบริษัทได้ขายสินทรัพย์ดังกล่าวแล้ว

ณ วันที่ 30 กันยายน 2555 และ 31 ธันวาคม 2554 กลุ่มบริษัทมีอุปกรณ์ และยานพาหนะ ซึ่งหักค่าเสื่อมราคา ทั้งจำนวนแล้วแต่ยังคงใช้งานอยู่ จำนวน 262.31 ล้านบาท และ จำนวน 235.42 ล้านบาท ตามลำดับ ในงบการเงินรวม และ จำนวน 39.75 ล้านบาท และ จำนวน 36.03 ล้านบาท ตามลำดับ ในงบการเงินเฉพาะกิจการ ที่ดิน และสิ่งปลูกสร้างของกลุ่มบริษัทใช้เป็นหลักประกันหนังสือค้ำประกัน เงินเบิกเกินบัญชีและเงินกู้ยืมจากสถาบันการเงิน

9. สินทรัพย์ไม่หมุนเวียนอื่น

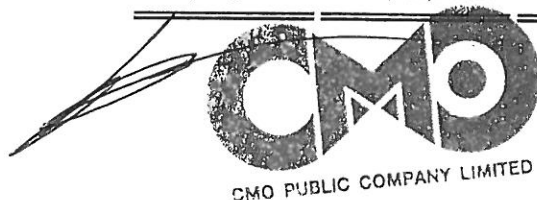
สินทรัพย์ไม่หมุนเวียนอื่น ประกอบด้วย:

	หน่วย: บาท			
	งบการเงินรวม		งบการเงินเฉพาะกิจการ	
	30 กันยายน 2555	31 ธันวาคม 2554	30 กันยายน 2555	31 ธันวาคม 2554
ภาษีเงินได้ถูกหัก ณ ที่จ่าย	30,032,625.40	21,495,763.50	29,108,241.18	17,116,903.96
เงินมัดจำ	3,285,545.63	7,202,005.29	2,664,393.85	6,614,691.83
รวมสินทรัพย์ไม่หมุนเวียนอื่น	33,318,171.03	28,697,768.79	31,772,635.03	23,731,595.79

10. เงินเบิกเกินบัญชีและเงินกู้ยืมระยะสั้นจากสถาบันการเงิน

เงินเบิกเกินบัญชีและเงินกู้ยืมระยะสั้นจากสถาบันการเงิน ประกอบด้วย:

	หน่วย: บาท			
	งบการเงินรวม		งบการเงินเฉพาะกิจการ	
	30 กันยายน 2555	31 ธันวาคม 2554	30 กันยายน 2555	31 ธันวาคม 2554
เงินเบิกเกินบัญชี	36,679,370.64	24,640,445.05	19,248,062.59	16,112,437.03
ตั๋วสัญญาใช้เงิน	36,100,000.00	133,532,800.59	31,100,000.00	126,130,753.84
รวมเงินเบิกเกินบัญชีและเงินกู้ยืมระยะสั้นจากสถาบันการเงิน	72,779,370.64	158,173,245.64	50,348,062.59	142,243,190.87



CMO PUBLIC COMPANY LIMITED

กลุ่มบริษัทมีวงเงินเบิกเกินบัญชีและเงินกู้ยืมระยะสั้นจากสถาบันการเงิน ณ วันที่ 30 กันยายน 2555 และ 31 ธันวาคม 2554 ดังนี้

	หน่วย: ล้านบาท	
	30 กันยายน 2555	31 ธันวาคม 2554
บริษัท ซีเอ็ม ออร์กาไนเซอ์ จำกัด (มหาชน) และบริษัทย่อย และกิจการร่วมค้า	295	382
บริษัท ซีเอ็ม ออร์กาไนเซอ์ จำกัด (มหาชน)	200	349

ณ วันที่ 30 กันยายน 2555 และ 31 ธันวาคม 2554 เงินเบิกเกินบัญชี เงินกู้ยืมระยะสั้น และเงินกู้ยืมระยะยาวจากสถาบันการเงินมีอัตราดอกเบี้ย Market Rate ถึง MOR ซึ่งต่ำประกันโดยกรรมการของกลุ่มบริษัทบางท่าน และการจดจำนองที่ดินและสิ่งปลูกสร้างบางแห่งของกลุ่มบริษัท และเงินฝากธนาคารที่ติดภาระค่าประกัน

ณ วันที่ 31 ธันวาคม 2554 บริษัทฯ ได้โอนสิทธิการรับเงินจากลูกหนี้การค้า จำนวน 18.13 ล้านบาท เพื่อใช้เป็นหลักประกันสินเชื่อกับสถาบันการเงินแห่งหนึ่ง

11. เจ้าหนี้การค้าและเจ้าหนี้อื่น

เจ้าหนี้การค้าและเจ้าหนี้อื่น ประกอบด้วย:

	หน่วย: บาท			
	งบการเงินรวม		งบการเงินเฉพาะกิจการ	
	30 กันยายน 2555	31 ธันวาคม 2554	30 กันยายน 2555	31 ธันวาคม 2554
เจ้าหนี้การค้า				
เจ้าหนี้การค้าบริษัทที่เกี่ยวข้องกัน	-	-	19,534,595.60	32,946,871.50
เจ้าหนี้การค้าบริษัทอื่น	53,896,159.58	66,774,695.90	28,569,535.95	45,193,585.41
รวมเจ้าหนี้การค้า	53,896,159.58	66,774,695.90	48,104,131.55	78,140,456.91
เจ้าหนี้อื่น				
ค่าใช้จ่ายค้างจ่าย	5,611,224.03	16,887,018.71	2,066,489.21	3,116,761.11
ดอกเบี้ยค้างจ่าย	22,072.26	39,557.39	-	-
ภาษีหัก ณ ที่จ่ายค้างจ่าย	3,158,492.12	4,198,785.55	2,162,722.01	2,422,378.62
ประมาณการหนี้สินที่อาจจะเกิดขึ้น	-	1,763,922.15	-	-
เงินปันผลค้างจ่าย	68,879.28	79,139.28	68,879.28	79,139.28
เจ้าหนี้ซื้อทรัพย์สิน	200,315.00	3,145,396.75	70,000.00	3,145,396.75
เงินรับล่วงหน้าจากลูกค้า	16,474,218.29	90,683,386.92	6,984,410.71	67,631,835.80
เจ้าหนี้อื่นบริษัทที่เกี่ยวข้องกัน	-	-	50,000.00	508,958.60
อื่นๆ	13,646,120.20	10,672,516.91	5,575,970.91	2,942,355.53
รวมเจ้าหนี้อื่น	39,181,321.18	127,469,723.66	16,978,472.12	79,846,825.69
รวมเจ้าหนี้การค้าและเจ้าหนี้อื่น	93,077,480.76	194,244,419.56	65,082,603.67	157,987,282.60

12. หนี้สินตามสัญญาเช่าทางการเงิน - สุทธิ

หนี้สินตามสัญญาเช่าทางการเงิน ประกอบด้วย:

	หน่วย: บาท			
	งบการเงินรวม		งบการเงินเฉพาะกิจการ	
	30 กันยายน 2555	31 ธันวาคม 2554	30 กันยายน 2555	31 ธันวาคม 2554
ไม่เกิน 1 ปี				
จำนวนขั้นต่ำที่จะต้องจ่าย	26,835,658.35	16,628,453.73	781,816.80	726,265.85
ดอกเบี้ยรอตัดจ่าย	(3,099,937.20)	(2,060,901.79)	(124,066.89)	(138,638.38)
มูลค่าปัจจุบันของจำนวนเงินขั้นต่ำ	23,735,721.15	14,567,551.94	657,749.91	587,627.47
เกิน 1 ปี แต่ไม่เกิน 5 ปี				
จำนวนขั้นต่ำที่จะต้องจ่าย	30,003,554.29	22,516,416.11	1,632,339.20	2,218,701.35
ดอกเบี้ยรอตัดจ่าย	(1,904,408.41)	(1,390,959.70)	(159,516.77)	(249,253.29)
มูลค่าปัจจุบันของจำนวนเงินขั้นต่ำ	28,099,145.88	21,125,456.41	1,472,822.43	1,969,448.06
ราคาตามบัญชีของ				
อุปกรณ์ภายใต้สัญญาเช่าทางการเงิน	70,289,861.01	47,348,253.86	2,748,119.59	3,276,219.27

13. เงินกู้ยืมระยะยาวจากสถาบันการเงิน - สุทธิ


เงินกู้ยืมระยะยาวจากสถาบันการเงิน ประกอบด้วย:

	หน่วย: บาท			
	งบการเงินรวม		งบการเงินเฉพาะกิจการ	
	30 กันยายน 2555	31 ธันวาคม 2554	30 กันยายน 2555	31 ธันวาคม 2554
เงินกู้ยืมระยะยาวจากธนาคาร	14,783,951.07	21,587,951.07	7,307,035.74	9,314,035.74
หัก ส่วนที่ถึงกำหนดชำระภายใน 1 ปี	(7,132,915.33)	(9,072,000.00)	(2,676,000.00)	(2,676,000.00)
เงินกู้ยืมระยะยาว-สุทธิ	7,651,035.74	12,515,951.07	4,631,035.74	6,638,035.74

เงินกู้ยืมระยะยาวค้ำประกัน โดยการทำงานที่ดินและสิ่งปลูกสร้างของบริษัทฯ และบริษัทย่อย

14. เงินกู้ยืมระยะสั้นจากบุคคลอื่น

ณ วันที่ 30 กันยายน 2555 บริษัทย่อยแห่งหนึ่ง ได้ออกตั๋วสัญญาใช้เงินเพื่อเป็นหลักประกันในการขอกู้ยืมเงินระยะสั้นจากบุคคลอื่น ซึ่งตั๋วสัญญาใช้เงินดังกล่าวมีระยะเวลา 6 เดือน มีอัตราดอกเบี้ยร้อยละ 7.30 ต่อปี รวมเป็นจำนวนเงินทั้งสิ้น 7 ล้านบาท



CMO
CMO PUBLIC COMPANY LIMITED

15. ภาวะผูกพันผลประโยชน์พนักงาน

การเปลี่ยนแปลงมูลค่าปัจจุบันของภาวะผูกพันผลประโยชน์พนักงาน สำหรับงวดเก้าเดือนสิ้นสุดวันที่ 30 กันยายน 2555 และสำหรับปีสิ้นสุดวันที่ 31 ธันวาคม 2554 มีดังนี้

หน่วย: บาท

	งบการเงินรวม		งบการเงินเฉพาะกิจการ	
	2555 (งวด 9 เดือน)	2554 (งวด 12 เดือน)	2555 (งวด 9 เดือน)	2554 (งวด 12 เดือน)
โครงการผลประโยชน์หลังออกจากงาน				
ภาวะผูกพันผลประโยชน์พนักงาน ณ วันต้นงวด	3,093,437.50	2,768,281.00	825,389.50	737,648.00
ต้นทุนบริการปัจจุบัน	152,100.75	194,214.88	41,353.50	52,803.50
ต้นทุนดอกเบี้ย	109,270.71	130,941.62	29,189.46	34,938.00
ภาวะผูกพันผลประโยชน์ ณ วันสิ้นงวด	3,354,808.96	3,093,437.50	895,932.46	825,389.50

ค่าใช้จ่ายผลประโยชน์พนักงาน สำหรับงวดเก้าเดือน สิ้นสุดวันที่ 30 กันยายน 2555 และ 2554 มีดังนี้


หน่วย: บาท

	งบการเงินรวม		งบการเงินเฉพาะกิจการ	
	2555	2554	2555	2554
ต้นทุนบริการปัจจุบัน	152,100.75	145,661.53	41,353.50	39,603.00
ต้นทุนดอกเบี้ย	109,270.71	98,206.22	29,189.46	26,203.50
รวมค่าใช้จ่ายผลประโยชน์พนักงาน	261,371.46	243,867.75	70,542.96	65,806.50

ค่าใช้จ่ายผลประโยชน์พนักงาน สำหรับงวดเก้าเดือนสิ้นสุดวันที่ 30 กันยายน 2555 และ 2554 ได้แสดงไว้ในงบกำไรขาดทุนเบ็ดเสร็จ ดังนี้

หน่วย: บาท

	งบการเงินรวม		งบการเงินเฉพาะกิจการ	
	2555	2554	2555	2554
ค่าใช้จ่ายในการบริหาร	261,371.46	243,867.75	70,542.96	65,806.50
รวมค่าใช้จ่ายผลประโยชน์พนักงาน	261,371.46	243,867.75	70,542.96	65,806.50



16. **สำรองตามกฎหมาย**


เพื่อให้เป็นไปตามข้อกำหนดของพระราชบัญญัติบริษัทมหาชนจำกัด พ.ศ. 2535 บริษัทฯ ได้จัดสรรเงินจำนวนอย่างน้อย ร้อยละ 5 ของกำไรสุทธิไว้เป็นทุนสำรองตามกฎหมาย จนกว่าทุนสำรองนี้เท่ากับร้อยละ 10 ของทุนจดทะเบียน สำรองตามกฎหมายนี้จะนำไปจ่ายเป็นเงินปันผลไม่ได้

17. **การจ่ายเงินปันผล**

ตามมติที่ประชุมสามัญผู้ถือหุ้น ประจำปี 2554 เมื่อวันที่ 22 เมษายน 2554 ได้มีมติให้บริษัทฯ จ่ายเงินปันผลจากกำไรสำหรับปี 2553 ให้แก่ผู้ถือหุ้นในอัตราหุ้นละ 0.20 บาท เป็นจำนวนเงินทั้งสิ้น 30 ล้านบาท ให้แก่ผู้ถือหุ้นที่มีรายชื่อปรากฏอยู่ในสมุดทะเบียนผู้ถือหุ้น โดยมีกำหนดจ่ายเงินปันผลในวันที่ 20 พฤษภาคม 2554

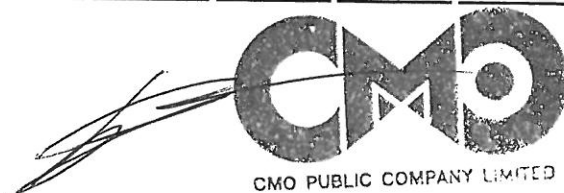
18. **ข้อมูลทางการเงินจำแนกตามส่วนงาน**

กลุ่มบริษัท และกิจการร่วมค้า ดำเนินกิจการรับจ้างจัดงานแสดงสาธารณะ งานนิทรรศการ และงานบันเทิงต่างๆ ในประเทศไทย รายได้แยกตามส่วนงานทางธุรกิจ มีดังต่อไปนี้



สำหรับงวดเก้าเดือน สิ้นสุดวันที่ 30 กันยายน 2555


	หน่วย: พันบาท							ยอดรวม
	งบการเงินรวม							
	ธุรกิจรับจัด งาน	ธุรกิจเช่า อุปกรณ์	ธุรกิจรับทำ สื่อ	ธุรกิจ ออกแบบ ตกแต่ง	ธุรกิจสื่อ การตลาด ออนไลน์	ธุรกิจติดตั้ง วัสดุและ อุปกรณ์ไฟฟ้า	รายการตัด บัญชี	
รายได้								
จัดกิจกรรมทางการตลาด และการส่งเสริมการขาย	172,948							
จัดงานแสดงและนิทรรศการ	356,562							
การจัดงานบันเทิงสาธารณะ	36,373							
การจัดงานประชุมสัมมนา	651							
การบริหารจัดงานแสดงสินค้า และนิทรรศการ	10,994							
รวม	577,528	217,769	29,622	-	2,877	120,991	(75,737)	873,050
ต้นทุนการให้บริการ								(670,037)
กำไรขั้นต้น								203,013
รายได้อื่น								5,147
ค่าใช้จ่ายในการขาย								(10,782)
ค่าใช้จ่ายในการบริหาร								(102,072)
ต้นทุนทางการเงิน								(8,537)
ส่วนแบ่งผลขาดทุนจากเงินลงทุนตามวิธีส่วนได้เสีย								1
กำไรก่อนค่าใช้จ่ายภาษีเงินได้								86,770
ค่าใช้จ่ายภาษีเงินได้								(14,478)
กำไรสำหรับงวด								72,292
กำไร(ขาด)ทุนเบ็ดเสร็จอื่น								-
กำไรเบ็ดเสร็จรวมสำหรับงวด								72,292
การแบ่งปันกำไรและกำไรเบ็ดเสร็จรวมสำหรับงวด								
ส่วนที่เป็นของบริษัทใหญ่								66,216
ส่วนที่เป็นของส่วนได้เสียที่ไม่มีอำนาจควบคุม								6,076
								72,292
ณ วันที่ 30 กันยายน 2555								
ลูกหนี้การค้าและลูกหนี้อื่น - สุทธิ	93,952	41,491	8,501	-	1,848	12,845	(20,531)	138,106
ที่ดิน อาคาร และอุปกรณ์ - สุทธิ	51,582	298,558	11,178	-	1,358	13,607	(4,220)	372,063
อื่น ๆ	232,179	11,066	12,520	-	811	14,824	(173,190)	98,210
รวมสินทรัพย์	377,713	351,115	32,199	-	4,017	41,276		608,379



CMO PUBLIC COMPANY LIMITED

สำหรับงวดเก้าเดือน สิ้นสุดวันที่ 30 กันยายน 2554

	หน่วย: พันบาท						ยอดรวม
	งบการเงินรวม						
	ธุรกิจรับจัด งาน	ธุรกิจเช่า อุปกรณ์	ธุรกิจรับทำ สื่อ	ธุรกิจ ออกแบบ ตกแต่ง	ธุรกิจติดตั้งวัสดุ และอุปกรณ์ไฟฟ้า	รายการตัดบัญชี	
รายได้							
จัดกิจกรรมทางการตลาด และการส่งเสริมการขาย	176,907						
จัดงานแสดงและนิทรรศการ	50,977						
การจัดงานบันเทิงสาธารณะ	150,844						
การจัดงานประชุมสัมมนา	10,315						
รวม	389,043	154,036	28,388	4,673	79,248	(45,289)	610,099
ต้นทุนการให้บริการ							(485,308)
กำไรขั้นต้น							124,791
รายได้อื่น							1,259
ค่าใช้จ่ายในการขาย							(9,622)
ค่าใช้จ่ายในการบริหาร							(116,554)
ต้นทุนทางการเงิน							(12,573)
ส่วนแบ่งผลขาดทุนจากเงินลงทุนตามวิธีส่วนได้เสีย							(19)
กำไรก่อนค่าใช้จ่ายภาษีเงินได้							(12,718)
ค่าใช้จ่ายภาษีเงินได้							(9,319)
กำไรสำหรับงวด							(22,037)
กำไร(ขาด)ทุนเบ็ดเสร็จอื่น							
ส่วนเกินทุนจากการตีมูลค่าที่ดิน							77,686
กำไรเบ็ดเสร็จรวมสำหรับงวด							55,649
การแบ่งปันกำไรและกำไรเบ็ดเสร็จรวมสำหรับงวด							
ส่วนที่เป็นของบริษัทใหญ่							(24,940)
ส่วนที่เป็นของส่วนได้เสียที่ไม่มีอำนาจควบคุม							2,903
							(22,037)
ณ วันที่ 30 กันยายน 2554							
ลูกหนี้การค้าและลูกหนี้อื่น - สุทธิ	130,789	37,509	9,670	1,425	7,610	(10,157)	176,846
ที่ดิน อาคาร และอุปกรณ์ - สุทธิ	56,497	263,243	11,681	30	2,632	(5,955)	328,128
อื่น ๆ	271,206	10,007	11,264	682	26,275	(165,181)	154,253
รวมสินทรัพย์	458,492	310,759	32,615	2,137	36,517		659,227



CMO PUBLIC COMPANY LIMITED

19. ภาวะผูกพันและหนี้สินที่อาจเกิดขึ้นภายในหน้า

ณ วันที่ 30 กันยายน 2555 และ 31 ธันวาคม 2554 กลุ่มบริษัท มีวงเงินที่ขอให้ธนาคารออกหนังสือค้ำประกัน เป็นจำนวนเงินรวม 64 ล้านบาท และ 58 ล้านบาท ตามลำดับ

20. เหตุการณ์ภายหลังรอบระยะเวลารายงาน

ตามมติที่ประชุมวิสามัญผู้ถือหุ้น ครั้งที่ 1/2555 เมื่อวันที่ 25 ตุลาคม 2555 ได้มีมติอนุมัติการจ่ายเงินปันผล การออกและเสนอขายใบสำคัญแสดงสิทธิที่จะซื้อหุ้นสามัญของบริษัทฯ และการเพิ่มทุนจดทะเบียนของบริษัทฯ ดังนี้

1. ที่ประชุมมีมติอนุมัติจ่ายเงินปันผลสำหรับงวด 6 เดือนแรกของปี 2555 ในอัตราหุ้นละ 0.2778 บาท คิดเป็นมูลค่ารวมทั้งสิ้น 41.67 ล้านบาท แบ่งเป็น การจ่ายปันผลเป็นเงินสดในอัตราหุ้นละ 0.0278 บาท หรือคิดเป็นจำนวนเงินไม่เกิน 4.17 ล้านบาท และการจ่ายปันผลเป็นหุ้นสามัญของบริษัทฯ จำนวนไม่เกิน 37.50 ล้านหุ้น มูลค่าที่ตราไว้หุ้นละ 1 บาท ให้แก่ผู้ถือหุ้นของบริษัทฯ ในอัตรา 4 หุ้นเดิม ต่อ 1 หุ้นปันผล รวมมูลค่าทั้งสิ้นไม่เกิน 37.50 ล้านบาท คิดเป็นอัตราการจ่ายปันผล 0.25 บาทต่อหุ้น กรณีมีเศษหุ้นต่ำกว่า 4 หุ้น ให้จ่ายปันผลเป็นตัวแทนการจ่ายหุ้นปันผลในอัตราหุ้นละ 0.25 บาท ซึ่งกำหนดรายชื่อผู้ถือหุ้นที่มีสิทธิรับปันผล (Record Date) ในวันที่ 2 พฤศจิกายน 2555
2. ที่ประชุมมีมติอนุมัติการออกและเสนอขายใบสำคัญแสดงสิทธิที่จะซื้อหุ้นสามัญของบริษัทฯ จำนวน 30 ล้าน หน่วย ให้แก่ผู้ถือหุ้นเดิมในอัตราส่วน 5 หุ้นสามัญเดิม ต่อ ใบสำคัญแสดงสิทธิ 1 หน่วย โดยไม่คิดมูลค่า
3. ที่ประชุมมีมติอนุมัติการออกใบสำคัญแสดงสิทธิ-ESOP จำนวน 5 ล้านหน่วย เพื่อเสนอขายแก่กรรมการ ผู้บริหาร และ/หรือ พนักงานของบริษัทฯ และ/หรือบริษัทย่อยดังกล่าว โดยไม่คิดมูลค่า โดยที่บริษัทฯ สามารถนำไปสำคัญแสดงสิทธิที่ได้รับส่งมอบคืนจากกรรมการ ผู้บริหาร และ/หรือ พนักงาน ของบริษัทฯ และ/หรือบริษัทย่อย ในกรณีที่ลาออกหรือพ้นสภาพจากการเป็นกรรมการ ผู้บริหาร หรือ พนักงานด้วยความสมัครใจ หรือถูกเลิกจ้าง หรือปลดออก มาจัดสรรใหม่ให้แก่ผู้บริหาร และ/หรือพนักงานรายอื่นที่มีคุณสมบัติตรงตามเกณฑ์ที่กำหนด ภายใต้เงื่อนไขที่ระบุไว้ในหลักเกณฑ์การจัดสรร ภายใต้อำนาจของคณะกรรมการหรือบุคคลที่ได้รับมอบหมายจากคณะกรรมการ
4. ที่ประชุมมีมติอนุมัติเพิ่มทุนจดทะเบียนของบริษัทฯ เพื่อรองรับการจ่ายหุ้นปันผล เพื่อรองรับการใช้สิทธิตามใบสำคัญแสดงสิทธิที่จะออกให้แก่ผู้ถือหุ้นเดิม และเพื่อรองรับการใช้สิทธิตามใบสำคัญแสดงสิทธิ ESOP จากทุนจดทะเบียนเดิม 150 ล้านบาท เป็นจำนวน 222.50 ล้านบาท โดยการออกหุ้นสามัญเพิ่มทุนจำนวน 72.50 ล้านหุ้น มูลค่าที่ตราไว้หุ้นละ 1 บาท รวมทั้ง อนุมัติการแก้ไขเพิ่มเติมหนังสือบริคณห์สนธิข้อ 4 ของบริษัทฯ ให้สอดคล้องกับการเพิ่มทุนจดทะเบียนของบริษัทฯ ดังกล่าว

21. การอนุมัติงบการเงิน

คณะกรรมการของบริษัทฯ ได้อนุมัติให้ออกงบการเงินนี้ เมื่อวันที่ 9 พฤศจิกายน 2555


CMO PUBLIC COMPANY LIMITED