

งบการเงินระหว่างกาลและ
รายงานการสอบทานข้อมูลทางการเงินระหว่างกาล โดยผู้สอบบัญชีรับอนุญาต
บริษัท ซีเอ็มไอ จำกัด (มหาชน) และบริษัทย่อย และกิจการร่วมค้า
สำหรับไตรมาสที่ 2 สิ้นสุดวันที่ 30 มิถุนายน 2556

รายงานการสอบทานข้อมูลทางการเงินระหว่างกาลโดยผู้สอบบัญชีรับอนุญาต

เสนอ ผู้ถือหุ้นและคณะกรรมการ บริษัท ซีเอ็ม โอ จำกัด (มหาชน) และบริษัทย่อย และกิจการร่วมค้า

ข้าพเจ้าได้สอบทานงบแสดงฐานะการเงินรวมและงบแสดงฐานะการเงินเฉพาะกิจการ ณ วันที่ 30 มิถุนายน 2556 งบกำไรขาดทุนเบ็ดเสร็จรวมและงบกำไรขาดทุนเบ็ดเสร็จเฉพาะกิจการ สำหรับงวดสามเดือนและหกเดือน สิ้นสุดวันที่ 30 มิถุนายน 2556 งบแสดงการเปลี่ยนแปลงส่วนของผู้ถือหุ้นรวมและงบแสดงการเปลี่ยนแปลงส่วนของผู้ถือหุ้นเฉพาะกิจการ และงบกระแสเงินสดรวมและงบกระแสเงินสดเฉพาะกิจการ สำหรับงวดหกเดือน สิ้นสุดวันที่ 30 มิถุนายน 2556 และหมายเหตุประกอบงบการเงินระหว่างกาลแบบย่อของบริษัท ซีเอ็ม โอ จำกัด (มหาชน) และบริษัทย่อย และกิจการร่วมค้า และของเฉพาะของบริษัท ซีเอ็ม โอ จำกัด (มหาชน) ตามลำดับ ซึ่งผู้บริหารของกิจการเป็นผู้รับผิดชอบในการจัดทำและนำเสนอข้อมูลทางการเงินระหว่างกาลเหล่านี้ตามมาตรฐานการบัญชี ฉบับที่ 34 เรื่อง งบการเงินระหว่างกาล ส่วนข้าพเจ้าเป็นผู้รับผิดชอบในการให้ข้อสรุปเกี่ยวกับข้อมูลทางการเงินระหว่างกาลดังกล่าวจากผลการสอบทานของข้าพเจ้า

ขอบเขตการสอบทาน

ข้าพเจ้าได้ปฏิบัติงานสอบทานตามมาตรฐานงานสอบทาน รหัส 2410 “การสอบทานข้อมูลทางการเงินระหว่างกาลโดยผู้สอบบัญชีรับอนุญาตของกิจการ” การสอบทานดังกล่าวประกอบด้วย การใช้วิธีการสอบถามบุคลากรซึ่งส่วนใหญ่เป็นผู้รับผิดชอบด้านการเงินและบัญชีและการวิเคราะห์เปรียบเทียบและวิธีการสอบทานอื่น การสอบทานนี้มีขอบเขตจำกัดกว่าการตรวจสอบตามมาตรฐานการสอบบัญชีทำให้ข้าพเจ้าไม่สามารถได้ความเชื่อมั่นว่าจะพบเรื่องที่มีนัยสำคัญทั้งหมดซึ่งอาจพบได้จากการตรวจสอบ ดังนั้น ข้าพเจ้าจึงไม่แสดงความเห็นต่อข้อมูลทางการเงินระหว่างกาลที่สอบทาน

ข้อสรุป

ข้าพเจ้าไม่พบสิ่งที่เป็นเหตุให้เชื่อว่าข้อมูลทางการเงินระหว่างกาลดังกล่าวไม่ได้จัดทำขึ้นตามมาตรฐานการบัญชี ฉบับที่ 34 เรื่อง งบการเงินระหว่างกาล ในสาระสำคัญจากการสอบทานของข้าพเจ้า



ข้อมูลและเหตุการณ์ที่เน้น

ตามที่อธิบายไว้ในหมายเหตุประกอบงบการเงินระหว่างกาลข้อ 2 ในระหว่างงวดหกเดือนสิ้นสุดวันที่ 30 มิถุนายน 2556 กลุ่มบริษัทได้ใช้มาตรฐานการรายงานทางการเงินที่ออกใหม่และปรับปรุงใหม่ ซึ่งออกโดยสภาวิชาชีพบัญชี ซึ่งกำหนดให้ถือปฏิบัติกับงบการเงินสำหรับรอบระยะเวลาบัญชีที่เริ่มในหรือหลังวันที่ 1 มกราคม 2556 เป็นต้นไป เพื่อจัดทำและนำเสนอ งบการเงินระหว่างกาลนี้ ดังนั้นงบการเงินรวมและงบการเงินเฉพาะกิจการสำหรับงวดสามเดือนและงวดหกเดือนสิ้นสุด วันที่ 30 มิถุนายน 2555 และงบแสดงฐานะการเงินรวมและงบแสดงฐานะการเงินเฉพาะกิจการ ณ วันที่ 31 ธันวาคม 2555 และ ณ วันที่ 1 มกราคม 2555 ที่แสดงเป็นข้อมูลเปรียบเทียบ ได้มีการปรับย้อนหลังจากผลกระทบของการใช้มาตรฐานการ รายงานทางการเงินที่ออกและปรับปรุงใหม่ดังกล่าว



(นายอริพงษ์ อริพงษ์สกุล)

ผู้สอบบัญชีรับอนุญาต เลขทะเบียน 3500

บริษัท เอเอ็นเอส ออดิท จำกัด

กรุงเทพฯ 13 สิงหาคม 2556

บริษัท ซีเอ็มโอ จำกัด (มหาชน) และบริษัทย่อย และกิจการร่วมค้า
 งบแสดงฐานะการเงิน
 ณ วันที่ 30 มิถุนายน 2556

หน่วย : บาท

หมายเหตุ	งบการเงินรวม			งบการเงินเฉพาะกิจการ			
	30 มิถุนายน 2556	31 ธันวาคม 2555	1 มกราคม 2555	30 มิถุนายน 2556	31 ธันวาคม 2555	1 มกราคม 2555	
	"ยังไม่ได้ตรวจสอบ"	"ตรวจสอบแล้ว"	"ตรวจสอบแล้ว"	"ยังไม่ได้ตรวจสอบ"	"ตรวจสอบแล้ว"	"ตรวจสอบแล้ว"	
	"สอบทานแล้ว"	"ปรับปรุงใหม่"	"ปรับปรุงใหม่"	"สอบทานแล้ว"	"ปรับปรุงใหม่"	"ปรับปรุงใหม่"	
สินทรัพย์							
เงินสดและรายการเทียบเท่าเงินสด	5	29,025,454.47	22,724,867.64	31,552,325.75	5,874,315.32	3,686,414.54	6,953,755.00
ลูกหนี้การค้าและลูกหนี้อื่น - สุทธิ	4, 6	231,197,518.54	278,193,627.46	223,906,715.26	205,644,367.36	207,010,480.74	174,434,329.01
เงินให้กู้ยืมระยะสั้นแก่บริษัทที่เกี่ยวข้องกัน - สุทธิ	4	50,000.00	50,000.00	50,000.00	50,000.00	50,000.00	50,000.00
งานระหว่างทำและวัสดุคงเหลือ - สุทธิ	7	20,149,559.40	11,003,297.21	100,260,524.65	15,872,851.10	6,972,229.47	100,308,671.65
		280,422,532.41	311,971,792.31	355,769,565.66	227,441,533.78	217,719,124.75	281,746,755.66
เงินฝากธนาคารที่คิดภาระค่าประกัน	11	9,577,966.00	5,821,784.75	944,063.89	728,809.44	722,775.66	710,009.12
เงินลงทุน - สุทธิ	4	-	-	-	167,904,092.57	161,085,000.00	155,080,000.00
ที่ดิน อาคารและอุปกรณ์ - สุทธิ	8, 12, 15	461,801,578.36	373,343,762.09	320,227,985.73	52,525,338.65	50,655,347.72	47,886,162.41
ค่าความนิยม		6,816,249.57	7,977,657.00	4,635,859.29	-	-	-
สินทรัพย์ภาษีเงินได้รอการตัดบัญชี	9	7,138,636.96	7,130,382.58	13,947,037.91	4,622,968.91	4,642,521.00	12,548,379.75
สินทรัพย์ไม่มีหมุนเวียนอื่น	10	27,653,677.37	35,340,473.82	28,697,768.79	22,265,525.88	33,280,444.35	23,731,595.79
		512,988,108.26	429,614,060.24	368,452,715.61	248,046,735.45	250,386,088.73	239,956,147.07
		793,410,640.67	741,585,852.55	724,222,281.27	475,488,269.23	468,105,213.48	521,702,902.73

PA



CMO PUBLIC COMPANY LIMITED

บริษัท ซีเอ็มโอ จำกัด (มหาชน) และบริษัทย่อย และกิจการร่วมค้า
 งบแสดงฐานะการเงิน
 ณ วันที่ 30 มิถุนายน 2556

หน่วย : บาท

หมายเหตุ	งบการเงินรวม			งบการเงินเฉพาะกิจการ			
	30 มิถุนายน 2556	31 ธันวาคม 2555	1 มกราคม 2555	30 มิถุนายน 2556	31 ธันวาคม 2555	1 มกราคม 2555	
	"ยังไม่ได้ตรวจสอบ"	"ตรวจสอบแล้ว"	"ตรวจสอบแล้ว"	"ยังไม่ได้ตรวจสอบ"	"ตรวจสอบแล้ว"	"ตรวจสอบแล้ว"	
	"สอบทานแล้ว"	"ปรับปรุงใหม่"	"ปรับปรุงใหม่"	"สอบทานแล้ว"	"ปรับปรุงใหม่"	"ปรับปรุงใหม่"	
หนี้สินและส่วนของผู้ถือหุ้น							
เงินเบิกเกินบัญชีและเงินกู้ยืมระยะสั้นจากสถาบันการเงิน	11	147,258,681.71	134,208,972.21	158,173,245.64	106,875,629.96	92,293,372.82	142,243,190.87
เจ้าหนี้การค้าและเจ้าหนี้อื่น	4, 12	127,590,126.59	142,871,630.08	194,244,419.56	80,161,403.78	93,791,784.52	157,987,282.60
หนี้สินตามสัญญาเช่าทางการเงินที่ครบกำหนดชำระภายใน 1 ปี	13	33,421,060.21	26,029,092.02	14,567,551.94	1,236,782.71	666,721.38	587,627.47
เงินกู้ยืมระยะยาวที่ครบกำหนดชำระภายใน 1 ปี	15	14,645,000.00	6,439,915.33	9,072,000.00	2,676,000.00	2,676,000.00	2,676,000.00
เงินกู้ยืมระยะสั้นจากบุคคลและบริษัทที่เกี่ยวข้องกัน	4	250,000.00	-	-	-	-	11,400,000.00
เงินกู้ยืมระยะสั้นจากบุคคลอื่น	14	3,000,000.00	7,000,000.00	-	-	-	-
ภาษีเงินได้ค้างจ่าย		-	561,767.68	1,070,117.84	-	-	-
		326,164,868.51	317,111,377.32	377,127,334.98	190,949,816.45	189,427,878.72	314,894,100.94
หนี้สินตามสัญญาเช่าทางการเงิน - สุทธิ	13	39,197,155.38	29,035,831.13	21,125,456.41	2,552,047.37	1,302,727.13	1,969,448.06
เงินกู้ยืมระยะยาวจากสถาบันการเงิน - สุทธิ	15	50,199,720.14	6,076,035.74	12,515,951.07	2,625,420.91	3,962,035.74	6,638,035.74
หนี้สินภาษีเงินได้รอการตัดบัญชี	9	17,199,135.62	16,759,521.61	16,353,690.91	600,000.00	600,000.00	600,000.00
ภาระผูกพันผลประโยชน์พนักงาน	16	3,942,502.28	3,690,922.78	3,093,437.50	969,821.78	919,446.78	825,389.50
หนี้สินไม่หมุนเวียนอื่น		291,230.00	237,020.00	149,993.00	-	-	-
		110,829,743.42	55,799,331.26	53,238,528.89	6,747,290.06	6,784,209.65	10,032,873.30
		436,994,611.93	372,910,708.58	430,365,863.87	197,697,106.51	196,212,088.37	324,926,974.24

04



บริษัท ซีเอ็มโอ จำกัด (มหาชน) และบริษัทย่อย และกิจการร่วมค้า
 งบแสดงฐานะการเงิน
 ณ วันที่ 30 มิถุนายน 2556

หน่วย : บาท

หมายเหตุ	งบการเงินรวม			งบการเงินเฉพาะกิจการ		
	30 มิถุนายน 2556	31 ธันวาคม 2555	1 มกราคม 2555	30 มิถุนายน 2556	31 ธันวาคม 2555	1 มกราคม 2555
	"ยังไม่ได้ตรวจสอบ"	"ตรวจสอบแล้ว"	"ตรวจสอบแล้ว"	"ยังไม่ได้ตรวจสอบ"	"ตรวจสอบแล้ว"	"ตรวจสอบแล้ว"
	"สอบทานแล้ว"	"ปรับปรุงใหม่"	"ปรับปรุงใหม่"	"สอบทานแล้ว"	"ปรับปรุงใหม่"	"ปรับปรุงใหม่"
ทุนเรือนหุ้น						
ทุนจดทะเบียน						
หุ้นสามัญ 222,500,000 หุ้น ในปี 2556 และ 2555						
มูลค่า หุ้นละ 1 บาท						
	222,500,000.00	222,500,000.00	150,000,000.00	222,500,000.00	222,500,000.00	150,000,000.00
หุ้นที่ออกและชำระเต็มมูลค่าแล้ว						
หุ้นสามัญ 190,714,735 หุ้น ในปี 2556 และ						
หุ้นสามัญ 187,494,835 หุ้น ในปี 2555						
มูลค่า หุ้นละ 1 บาท						
17, 18	190,714,735.00	187,494,835.00	150,000,000.00	190,714,735.00	187,494,835.00	150,000,000.00
ส่วนเกินมูลค่าหุ้นสามัญ						
	47,515,678.57	44,121,936.71	44,121,936.71	47,515,678.57	44,121,936.71	44,121,936.71
สำรองเพื่อการจ่ายโดยใช้หุ้นเป็นเกณฑ์						
18	1,907,461.40	340,078.20	-	1,907,461.40	340,078.20	-
ส่วนลดมูลค่าจากการซื้อเงินลงทุนในบริษัทย่อย						
	4,907,142.73	4,907,142.73	4,907,142.73	-	-	-
กำไร(ขาดทุน)สะสม						
จัดสรรแล้ว						
สำรองตามกฎหมาย						
19	7,667,289.64	6,827,865.34	2,485,244.36	7,667,289.64	6,827,865.34	2,485,244.36
ยังไม่ได้จัดสรร						
	36,985,615.84	50,516,096.78	18,973,928.84	27,585,998.11	30,708,409.86	(2,231,252.58)
องค์ประกอบอื่นของส่วนของผู้ถือหุ้น						
	62,147,732.50	62,147,732.50	62,147,470.92	2,400,000.00	2,400,000.00	2,400,000.00
รวมส่วนของบริษัทใหญ่						
	351,845,655.68	356,355,687.26	282,635,723.56	277,791,162.72	271,893,125.11	196,775,928.49
ส่วนได้เสียที่ไม่มีอำนาจควบคุม						
	4,570,373.06	12,319,456.71	11,220,693.84	-	-	-
	356,416,028.74	368,675,143.97	293,856,417.40	277,791,162.72	271,893,125.11	196,775,928.49
	793,410,640.67	741,585,852.55	724,222,281.27	475,488,269.23	468,105,213.48	521,702,902.73



บริษัท ซีเอ็มโอ จำกัด (มหาชน) และบริษัทย่อย และกิจการร่วมค้า
งบกำไรขาดทุนเบ็ดเสร็จ
สำหรับงวดสามเดือนสิ้นสุดวันที่ 30 มิถุนายน 2556

หน่วย : บาท

		"ยังไม่ได้ตรวจสอบแต่สอบทานแล้ว"			
		งบการเงินรวม		งบการเงินเฉพาะกิจการ	
หมายเหตุ		2556	2555	2556	2555
	3, 4, 20		"ปรับปรุงใหม่"		"ปรับปรุงใหม่"
รายได้จากการให้บริการ		276,524,806.45	186,590,306.84	135,630,977.19	60,502,666.65
ต้นทุนการให้บริการ		(220,112,205.18)	(147,025,619.34)	(117,023,558.45)	(58,979,946.61)
กำไรขั้นต้น		56,412,601.27	39,564,687.50	18,607,418.74	1,522,720.04
รายได้อื่น		1,144,778.05	594,126.05	1,225,749.62	305,152.50
ค่าใช้จ่ายในการขาย		(3,521,223.64)	(2,317,713.50)	(1,574,293.76)	(828,167.87)
ค่าใช้จ่ายในการบริหาร		(41,973,292.94)	(32,621,750.38)	(22,292,159.86)	(14,213,814.69)
ต้นทุนทางการเงิน		(4,374,106.82)	(2,669,866.20)	(1,949,539.01)	(1,407,421.86)
รายได้เงินปันผล		-	-	21,024,090.00	44,398,740.50
กำไรก่อน(ค่าใช้จ่าย)รายได้ภาษีเงินได้		7,688,755.92	2,549,483.47	15,041,265.73	29,777,208.62
(ค่าใช้จ่าย)รายได้ภาษีเงินได้	9	(3,718,585.48)	(712,725.86)	608,603.89	3,353,375.60
กำไรสำหรับงวด		3,970,170.44	1,836,757.61	15,649,869.62	33,130,584.22
กำไร(ขาดทุน)เบ็ดเสร็จอื่น		-	-	-	-
กำไรเบ็ดเสร็จรวมสำหรับงวด		3,970,170.44	1,836,757.61	15,649,869.62	33,130,584.22
การแบ่งปันกำไร(ขาดทุน)					
ส่วนที่เป็นของผู้ถือหุ้นบริษัทใหญ่		1,234,078.89	(20,759.72)	15,649,869.62	33,130,584.22
ส่วนที่เป็นของส่วนได้เสียที่ไม่มีอำนาจควบคุม		2,736,091.55	1,857,517.33	-	-
		3,970,170.44	1,836,757.61	15,649,869.62	33,130,584.22
กำไร(ขาดทุน)ต่อหุ้น	19				
กำไร(ขาดทุน)ต่อหุ้นขั้นพื้นฐาน		0.01	(0.0001)	0.08	0.22
กำไร(ขาดทุน)ต่อหุ้นปรับลด		0.01	(0.0001)	0.08	0.22

๑๒



บริษัท ซีเอ็มโอ จำกัด (มหาชน) และบริษัทย่อย และกิจการร่วมค้า
งบกำไรขาดทุนเบ็ดเสร็จ
สำหรับงวดหกเดือนสิ้นสุดวันที่ 30 มิถุนายน 2556

หน่วย : บาท


		"ยังไม่ได้ตรวจสอบแต่สอบทานแล้ว"			
		งบการเงินรวม		งบการเงินเฉพาะกิจการ	
หมายเหตุ		2556	2555	2556	2555
	3, 4, 20		"ปรับปรุงใหม่"		"ปรับปรุงใหม่"
รายได้จากการให้บริการ		500,954,735.40	695,887,973.29	273,522,981.25	468,086,814.40
ต้นทุนการให้บริการ		(397,304,387.83)	(526,991,620.63)	(232,842,426.97)	(408,501,824.38)
กำไรขั้นต้น		103,650,347.57	168,896,352.66	40,680,554.28	59,584,990.02
รายได้อื่น		3,845,959.26	2,289,651.84	3,814,263.66	1,984,849.09
ค่าใช้จ่ายในการขาย		(7,979,631.33)	(7,059,882.06)	(3,862,854.59)	(3,571,607.83)
ค่าใช้จ่ายในการบริหาร		(78,643,026.61)	(69,113,252.62)	(40,957,302.37)	(32,066,523.57)
ต้นทุนทางการเงิน		(8,367,600.28)	(6,204,512.30)	(3,890,712.84)	(3,950,400.31)
รายได้เงินปันผล		-	-	21,024,090.00	44,398,740.50
กำไรก่อนค่าใช้จ่ายภาษีเงินได้		12,506,048.61	88,808,357.52	16,808,038.14	66,380,047.90
ค่าใช้จ่ายภาษีเงินได้	9	(4,398,805.40)	(19,244,654.58)	(19,552.09)	(5,318,838.19)
กำไรสำหรับงวด		8,107,243.21	69,563,702.94	16,788,486.05	61,061,209.71
กำไร(ขาดทุน)เบ็ดเสร็จอื่น		-	-	-	-
กำไรเบ็ดเสร็จรวมสำหรับงวด		8,107,243.21	69,563,702.94	16,788,486.05	61,061,209.71
การแบ่งปันกำไร					
ส่วนที่เป็นของผู้ถือหุ้นบริษัทใหญ่		6,380,416.86	63,951,360.78	16,788,486.05	61,061,209.71
ส่วนที่เป็นของส่วนได้เสียที่ไม่มีอำนาจควบคุม		1,726,826.35	5,612,342.16	-	-
		8,107,243.21	69,563,702.94	16,788,486.05	61,061,209.71
กำไรต่อหุ้น	19				
กำไรต่อหุ้นขั้นพื้นฐาน		0.03	0.43	0.09	0.41
กำไรต่อหุ้นปรับลด		0.03	0.43	0.08	0.41



บริษัท ซีอีเอ็ม โอ จำกัด (มหาชน) และบริษัทย่อย และกิจการร่วมค้า
 งบแสดงการเปลี่ยนแปลงส่วนของผู้ถือหุ้น
 สำหรับงวดหกเดือนสิ้นสุดวันที่ 30 มิถุนายน 2556

หน่วย : บาท

"ซึ่งไม่ได้ตรวจสอบแต่สอบทานแล้ว"												
งบการเงินรวม												
หมายเหตุ	ข้อออกและชำระแล้ว	ส่วนเกินมูลค่า	ส่วนลดมูลค่า	ส่วนลดมูลค่า	ส่วนเกินมูลค่า	ส่วนเกินมูลค่า	ส่วนเกินมูลค่า	องค์ประกอบอื่นของผู้ถือหุ้น		รวม	รวม	
								ส่วนเกินมูลค่า	ส่วนเกินมูลค่า			
	ส่วนเกินมูลค่า	ส่วนเกินมูลค่า	ส่วนเกินมูลค่า	ส่วนเกินมูลค่า	ส่วนเกินมูลค่า	ส่วนเกินมูลค่า	ส่วนเกินมูลค่า	ส่วนเกินมูลค่า	ส่วนเกินมูลค่า	ส่วนเกินมูลค่า	ส่วนเกินมูลค่า	
	187,494,835.00	44,121,936.71	340,078.20	4,907,142.73	4,907,142.73	6,827,865.34	44,697,911.07	77,684,665.63	77,684,665.63	366,074,434.68	12,229,848.32	378,304,283.00
2	-	-	-	-	-	-	5,818,185.71	(15,536,933.13)	(15,536,933.13)	(9,718,747.42)	89,608.39	(9,629,139.03)
17	3,000,400.00	3,000,400.00	-	-	-	-	-	-	-	6,000,800.00	-	6,000,800.00
18	219,500.00	393,341.86	1,567,383.20	-	-	-	-	-	-	2,180,225.06	-	2,180,225.06
19	-	-	-	-	-	839,424.30	(839,424.30)	-	-	-	-	-
20	-	-	-	-	-	-	(19,071,473.50)	-	-	(19,071,473.50)	(9,475,910.00)	(28,547,383.50)
	190,714,735.00	47,515,678.57	1,907,461.40	4,907,142.73	4,907,142.73	7,667,289.64	36,985,615.84	62,147,732.50	62,147,732.50	351,845,655.68	4,570,373.06	356,416,028.74
	150,000,000.00	44,121,936.71	-	4,907,142.73	4,907,142.73	2,485,244.36	5,843,387.13	77,684,665.63	77,684,665.63	285,042,376.56	11,220,693.84	296,263,070.40
2	-	-	-	-	-	-	12,945,790.46	(15,536,933.13)	(15,536,933.13)	(2,591,142.67)	184,751.25	(2,406,391.42)
	150,000,000.00	44,121,936.71	-	4,907,142.73	4,907,142.73	2,485,244.36	18,789,177.59	62,147,732.50	62,147,732.50	282,451,233.89	11,405,445.09	293,856,678.98
19	-	-	-	-	-	3,304,195.04	(3,304,195.04)	-	-	-	-	-
	-	-	-	-	-	-	-	-	-	-	(9,691,259.50)	(9,691,259.50)
	-	-	-	-	-	-	-	-	-	-	2,845,054.26	2,845,054.26
	-	-	-	-	-	-	-	-	-	-	50,212.54	50,212.54
	-	-	-	-	-	-	63,951,360.78	-	-	63,951,360.78	5,612,342.16	69,563,702.94
	150,000,000.00	44,121,936.71	-	4,907,142.73	4,907,142.73	5,789,439.40	79,436,343.33	62,147,732.50	62,147,732.50	346,402,594.67	10,221,794.55	356,624,389.22



CMO PUBLIC COMPANY LIMITED

หมายเหตุประกอบงบการเงินเป็นส่วนหนึ่งของงบการเงินนี้

บริษัท ซีเอ็มโอ จำกัด (มหาชน) และบริษัทย่อย และกิจการร่วมค้า
งบกระแสเงินสด
สำหรับงวดหกเดือนสิ้นสุดวันที่ 30 มิถุนายน 2556

หน่วย : บาท

	"ยังไม่ได้ตรวจสอบแต่สอบทานแล้ว"			
	งบการเงินรวม		งบการเงินเฉพาะกิจการ	
	2556	2555	2556	2555
กระแสเงินสดจากกิจกรรมดำเนินงาน :				
กำไรก่อนค่าใช้จ่ายภาษีเงินได้	12,506,048.61	88,808,357.52	16,808,038.14	66,380,047.90
ปรับกระทบกำไรก่อนค่าใช้จ่ายภาษีเงินได้เป็นเงินสดสุทธิรับ(จ่าย)				
จากกิจกรรมดำเนินงาน				
ค่าเสื่อมราคา	31,369,352.95	32,052,570.04	7,874,296.25	11,952,821.58
กลับรายการขาดทุนจากการซื้อขายสินทรัพย์	(4,669,052.07)	(8,426,496.02)	(4,669,052.07)	(8,426,496.02)
ค่าเผื่อนี้สงฆ์จะสูญ(กลับรายการ)	-	443,572.43	-	(51,775.69)
กลับรายการค่าเผื่อการปรับมูลค่าสินค้าคงเหลือ	(790,673.60)	-	(790,673.60)	-
ค่าเผื่อการซื้อค่าเงินลงทุน	-	-	1,161,407.43	-
ค่าเผื่อการซื้อค่าความนิยม	1,161,407.43	-	-	-
ประมาณการภาระผูกพันผลประโยชน์พนักงาน	251,579.50	174,247.64	50,375.00	47,028.64
ส่วนแบ่งผลขาดทุนจากเงินลงทุนตามวิธีส่วนได้เสีย	-	2,844.52	-	-
รายได้เงินปันผล	-	-	(21,024,090.00)	(44,398,740.50)
ค่าใช้จ่ายผลตอบแทนที่ใช้หุ้นเป็นเกณฑ์	1,785,125.06	-	1,785,125.06	-
กำไรจากการจำหน่ายสินทรัพย์ถาวร	(849,921.86)	(992,919.77)	(806,231.15)	(93,457.94)
(กำไร)ขาดทุนจากการจำหน่ายเงินลงทุนในบริษัทย่อย	-	46,912.86	-	(405,000.00)
ภาษีเงินได้หัก ณ ที่จ่ายตัดบัญชี	2,825,942.89	291,028.33	2,825,942.89	291,028.33
ค่าใช้จ่ายดอกเบี้ยจ่าย	8,367,600.28	6,204,512.30	3,890,712.84	3,950,400.31
กำไรจากการดำเนินงานก่อนการเปลี่ยนแปลงในสินทรัพย์				
และหนี้สินดำเนินงาน	51,957,409.19	118,604,629.85	7,105,850.79	29,245,856.61
สินทรัพย์ดำเนินงาน (เพิ่มขึ้น) ลดลง				
ลูกหนี้การค้าและลูกหนี้อื่น	46,996,108.92	67,408,353.29	21,890,203.38	81,880,942.37
งานระหว่างทำและวัสดุคงเหลือ	(8,355,588.59)	82,239,216.68	(8,109,948.03)	85,509,246.32
สินทรัพย์ไม่หมุนเวียนอื่น	20,377,964.94	9,526,195.09	15,455,120.77	5,669,724.41
หนี้สินดำเนินงานเพิ่มขึ้น (ลดลง)				
เจ้าหนี้การค้าและเจ้าหนี้อื่น	(24,712,476.22)	(90,027,039.27)	(21,572,321.74)	(58,205,843.85)
หนี้สินไม่หมุนเวียนอื่น	54,210.00	24,683.00	-	-
เงินสดรับจากกิจกรรมดำเนินงาน	86,317,628.24	187,776,038.64	14,768,905.17	144,099,925.86
จ่ายดอกเบี้ย	(8,373,888.55)	(6,217,789.79)	(3,890,712.84)	(3,950,400.31)
จ่ายภาษีเงินได้	(20,046,324.83)	(19,540,130.54)	(7,266,145.19)	(11,414,018.74)
เงินสดสุทธิได้จากกิจกรรมดำเนินงาน	57,897,414.86	162,018,118.31	3,612,047.14	128,735,506.81



บริษัท ซีเอ็มโอ จำกัด (มหาชน) และบริษัทย่อย และกิจการร่วมค้า
งบกระแสเงินสด
สำหรับงวดหกเดือนสิ้นสุดวันที่ 30 มิถุนายน 2556

หน่วย : บาท

"ยังไม่ได้ตรวจสอบแต่สอบทานแล้ว"

	งบการเงินรวม		งบการเงินเฉพาะกิจการ	
	2556	2555	2556	2555
กระแสเงินสดจากกิจกรรมลงทุน :				
เงินฝากธนาคารที่คิดภาระค้ำประกันเพิ่มขึ้น	(3,756,181.25)	-	(6,033.78)	(6,529.01)
เงินสดรับจากเงินให้กู้ยืมแก่บริษัทที่เกี่ยวข้องกัน	-	-	-	500,000.00
เงินสดรับจากการจำหน่ายเงินลงทุนในบริษัทย่อย	-	405,000.00	-	405,000.00
สินทรัพย์สุทธิของบริษัทย่อยลดลงจากการจำหน่ายเงินลงทุน	-	(451,912.86)	-	-
เงินสดจากเงินลงทุนในบริษัทย่อย	-	1,025,156.58	-	-
เงินสดจ่ายซื้อเงินลงทุนในบริษัทย่อย	-	(5,005,000.00)	-	(5,005,000.00)
เงินปันผลรับจากเงินลงทุน	-	-	500,000.00	-
ซื้อสินทรัพย์ถาวร	(83,384,199.82)	(26,920,177.07)	(2,756,871.09)	(9,218,712.17)
เงินสดรับจากการจำหน่ายสินทรัพย์ถาวร	911,130.05	311,146.33	822,429.91	93,457.94
เงินสดสุทธิใช้ไปในกิจกรรมลงทุน	(86,229,251.02)	(30,635,787.02)	(1,440,474.96)	(13,231,783.24)
กระแสเงินสดจากกิจกรรมจัดหาเงิน :				
เงินเบิกเกินบัญชีและเงินกู้ยืมระยะสั้น				
จากสถาบันการเงินเพิ่มขึ้น(ลดลง) - สุทธิ	13,049,709.50	(118,234,085.42)	14,582,257.14	(115,251,838.23)
เงินสดจ่ายหนี้สินภายใต้สัญญาเช่าทางการเงิน	(14,321,102.08)	(8,943,984.20)	(554,450.21)	(267,587.50)
เงินสดรับจากเงินกู้ยืมระยะสั้นจากบุคคลที่เกี่ยวข้องกัน	250,000.00	-	-	-
เงินสดจ่ายชำระคืนเงินกู้ยืมระยะสั้นจากบริษัทที่เกี่ยวข้องกัน	-	-	-	(4,400,000.00)
เงินสดจ่ายชำระคืนเงินกู้ยืมระยะสั้นจากบุคคลอื่น	(4,000,000.00)	-	-	-
เงินสดรับจากเงินกู้ยืมระยะยาวจากสถาบันการเงิน	57,102,000.00	-	-	-
จ่ายชำระคืนเงินกู้ยืมระยะยาวจากสถาบันการเงิน	(4,773,230.93)	(4,536,000.00)	(1,336,614.83)	(1,338,000.00)
ส่วนได้เสียที่ไม่มีอำนาจควบคุมลดลง	-	50,212.54	-	-
เงินปันผลจ่าย	(19,070,853.50)	-	(19,070,763.50)	-
เงินสดรับชำระจากการเพิ่มทุน	6,395,900.00	-	6,395,900.00	-
เงินสดสุทธิได้มาจาก(ใช้ไปใน)กิจกรรมจัดหาเงิน	34,632,422.99	(131,663,857.08)	16,328.60	(121,257,425.73)
เงินสดและรายการเทียบเท่าเงินสดเพิ่มขึ้น(ลดลง)สุทธิ	6,300,586.83	(281,525.79)	2,187,900.78	(5,753,702.16)
เงินสดและรายการเทียบเท่าเงินสดคงเหลือ ณ วันต้นงวด	22,724,867.64	31,552,325.75	3,686,414.54	6,953,755.00
เงินสดและรายการเทียบเท่าเงินสดคงเหลือ ณ วันสิ้นงวด	29,025,454.47	31,270,799.96	5,874,315.32	1,200,052.84
รายละเอียดเพิ่มเติมที่ไม่เป็นตัวเงิน				
ทรัพย์สินที่เพิ่มขึ้นระหว่างงวดจากสัญญาเช่าทางการเงิน	31,874,394.52	27,282,527.63	2,373,831.78	-



บริษัท ซีเอ็มโอ จำกัด (มหาชน) และบริษัทย่อย และกิจการร่วมค้า

หมายเหตุประกอบงบการเงินระหว่างกาลแบบย่อ

สำหรับงวด 3 เดือน และ 6 เดือน สิ้นสุดวันที่ 30 มิถุนายน 2556 (ยังไม่ได้ตรวจสอบแต่สอบทานแล้ว)

1. ข้อมูลทั่วไป

บริษัท ซีเอ็มโอ จำกัด (มหาชน) (“บริษัทฯ”) ได้จดทะเบียนจัดตั้งเป็นบริษัทตามกฎหมายไทยเมื่อวันที่ 5 มิถุนายน 2534 และบริษัทฯ ได้จดทะเบียนแปรสภาพนิติบุคคลตามประมวลกฎหมายแพ่งและพาณิชย์ จาก “บริษัทจำกัด” เป็นนิติบุคคลตามพระราชบัญญัติมหาชนจำกัด พ.ศ. 2535 เมื่อวันที่ 29 ธันวาคม 2546 โดยประกอบธุรกิจรับจ้าง จัดงานแสดงสาธารณะ งานนิทรรศการและงานบันเทิงต่างๆ โดยมีที่อยู่ตามที่จดทะเบียน ตั้งอยู่เลขที่ 1471 ซอยลาดพร้าว 94 ถนนลาดพร้าว แขวงพลับพลา เขตวังทองหลาง จังหวัดกรุงเทพมหานคร

2. เกณฑ์การนำเสนองบการเงินระหว่างกาล

งบการเงินระหว่างกาลนี้จัดทำขึ้นในรูปแบบย่อและตามมาตรฐานการบัญชีไทย ฉบับที่ 34 (ปรับปรุง 2552) เรื่อง งบการเงินระหว่างกาล รวมถึงแนวปฏิบัติทางการบัญชีที่ประกาศใช้โดยสภาวิชาชีพบัญชีฯ (“สภาวิชาชีพบัญชี”)

งบการเงินระหว่างกาลของบริษัทได้จัดทำเป็นภาษาไทย และมีหน่วยเงินตราเป็นบาท ซึ่งการจัดทำงบการเงินระหว่างกาลดังกล่าวเป็นไปตามวัตถุประสงค์ของการจัดทำรายงานในประเทศ ดังนั้นเพื่อความสะดวกของผู้อ่านงบการเงินที่ไม่คุ้นเคยกับภาษาไทย บริษัทได้จัดทำงบการเงินระหว่างกาลฉบับภาษาอังกฤษขึ้น โดยแปลจากงบการเงินระหว่างกาลฉบับภาษาไทย

นอกจากที่ได้กล่าวไว้ในหมายเหตุประกอบงบการเงินประจำปีและงบการเงินระหว่างกาล รายการอื่น ๆ ในงบการเงินระหว่างกาลนี้จัดทำขึ้น โดยใช้เกณฑ์ราคาทุน

งบการเงินระหว่างกาลนี้จัดทำขึ้นเพื่อให้ข้อมูลเพิ่มเติมจากงบการเงินสำหรับปีสิ้นสุดวันที่ 31 ธันวาคม 2555 โดยเน้นการให้ข้อมูลที่เป็นปัจจุบันเกี่ยวกับกิจกรรม เหตุการณ์และสถานการณ์ใหม่ ๆ เพื่อไม่ให้ข้อมูลที่นำเสนอซ้ำซ้อนกับข้อมูลที่ได้รายงานไปแล้ว ดังนั้น งบการเงินระหว่างกาลนี้ควรต้องอ่านควบคู่กับงบการเงินสำหรับปีสิ้นสุดวันที่ 31 ธันวาคม 2555

ในการจัดทำงบการเงินระหว่างกาลให้เป็นไปตามมาตรฐานการรายงานทางการเงิน ผู้บริหารต้องใช้การประมาณและข้อสมมติฐานหลายประการ ซึ่งมีผลกระทบต่อการกำหนดนโยบายและการรายงานจำนวนเงินที่เกี่ยวข้องกับสินทรัพย์ หนี้สิน รายได้ และค่าใช้จ่าย การประมาณและข้อสมมติฐานมาจากประสบการณ์ในอดีต และปัจจัยต่างๆ ที่ผู้บริหารมีความเชื่อมั่นอย่างสมเหตุสมผลภายใต้สถานการณ์แวดล้อมนั้นซึ่งไม่อาจอาศัยข้อมูลจากแหล่งอื่นและนำไปสู่การตัดสินใจเกี่ยวกับการกำหนดจำนวนสินทรัพย์และหนี้สินนั้น ๆ ดังนั้น ผลที่เกิดขึ้นจริงจากการตั้งข้อสมมติฐานต่อมูลค่าตามบัญชีของสินทรัพย์และหนี้สินอาจแตกต่างกันไปจากที่ประมาณไว้

ประมาณการและข้อสมมติฐานที่ใช้ในการจัดทำงบการเงินระหว่างกาลจะได้รับการทบทวนอย่างสม่ำเสมอ การปรับปรุงประมาณการทางบัญชีจะบันทึกในงวดบัญชีที่การประมาณการดังกล่าวได้รับการทบทวน หากการปรับปรุงประมาณการกระทบเฉพาะงวดนั้น ๆ และจะบันทึกในงวดที่ปรับปรุงและงวดในอนาคตหากการปรับปรุงประมาณการกระทบทั้งงวดปัจจุบันและอนาคต



CMO PUBLIC COMPANY LIMITED

เกณฑ์การจัดทำงบการเงินระหว่างกาลรวม

งบการเงินรวมระหว่างกาลเป็นการรวมรายการของบริษัทฯ และบริษัทย่อย และกิจการร่วมค้า ซึ่งได้ตัดรายการและยอดคงเหลือระหว่างกันที่มีสาระสำคัญออกแล้ว

ในระหว่างงวด สิ้นสุดวันที่ 30 มิถุนายน 2556 บริษัทฯ ได้จัดตั้ง ROYALINDO CMO INFINITY, PT โดยการร่วมลงทุนระหว่างบริษัทฯ และ Event Pro International, PT ในสัดส่วนการลงทุน 50 : 50 ด้วยทุนเริ่มแรก 300,000 เหรียญสหรัฐ

ในระหว่างงวด สิ้นสุดวันที่ 30 มิถุนายน 2556 บริษัทฯ ได้ตกลงทำสัญญาจัดตั้ง กิจการร่วมค้า ซีเอ็ม โอ-บีลิงค์ โดยร่วมลงทุนและแบ่งปันผลกำไร/ขาดทุนในอัตราร้อยละ 70 : 30 โดยมีเงินลงทุนเริ่มแรก 5,000,000 บาท

การเปลี่ยนแปลงจากการใช้มาตรฐานการรายงานทางการเงินที่ออกและปรับปรุงใหม่

สภาวิชาชีพบัญชีได้ออกมาตรฐานการบัญชี มาตรฐานการรายงานทางการเงิน การตีความมาตรฐานการบัญชีและแนวปฏิบัติทางบัญชี ซึ่งมีผลบังคับใช้สำหรับรอบระยะเวลาบัญชีที่เริ่มในหรือหลังวันที่ 1 มกราคม 2556 ตามรายละเอียดข้างล่างนี้

มาตรฐานการบัญชี

ฉบับที่ 12

ฉบับที่ 20 (ปรับปรุง 2552)

ฉบับที่ 21 (ปรับปรุง 2552)

เรื่อง

ภาษีเงินได้

การบัญชีสำหรับเงินอุดหนุนจากรัฐบาล และการเปิดเผยข้อมูลเกี่ยวกับความช่วยเหลือจากรัฐบาล ผลกระทบจากการเปลี่ยนแปลงของอัตราแลกเปลี่ยนเงินตราต่างประเทศ

มาตรฐานการรายงานทางการเงิน

ฉบับที่ 8

เรื่อง

ส่วนงานดำเนินงาน

การตีความมาตรฐานการบัญชี

ฉบับที่ 10

ฉบับที่ 21

ฉบับที่ 25

เรื่อง

ความช่วยเหลือจากรัฐบาล - กรณีที่ไม่มีความเกี่ยวข้องอย่างเฉพาะเจาะจงกับกิจกรรมดำเนินงาน

ภาษีเงินได้ - การได้รับประโยชน์จากสินทรัพย์ที่ไม่ได้คิดค่าเสื่อมราคาใหม่ที่ราคาใหม่

ภาษีเงินได้ - การเปลี่ยนแปลงสถานภาพทางภาษีของกิจการหรือของผู้ถือหุ้น

แนวปฏิบัติทางบัญชีเกี่ยวกับการ โอนและการรับโอนสินทรัพย์ทางการเงิน

ในระหว่างงวด 6 เดือน สิ้นสุดวันที่ 30 มิถุนายน 2556 กลุ่มบริษัทได้นำมาตรฐานการรายงานทางการเงินที่ออกและปรับปรุงใหม่ซึ่งกำหนดให้ถือปฏิบัติกับงบการเงินสำหรับรอบระยะเวลาบัญชีที่เริ่มในหรือหลังวันที่ 1 มกราคม 2556 มาถือปฏิบัติ การเปลี่ยนแปลงดังกล่าวมีผลกระทบต่อฐานะการเงินโดยรวม และผลการดำเนินงานโดยรวมของกลุ่มบริษัท สรุปได้ดังนี้



มาตรฐานการบัญชี ฉบับที่ 12 เรื่อง ภาษีเงินได้

การเปลี่ยนแปลงที่สำคัญของมาตรฐานการบัญชี ฉบับที่ 12 ระบุให้ กลุ่มบริษัทต้องบันทึกสินทรัพย์ภาษีเงินได้รอการตัดบัญชี และหนี้สินภาษีเงินได้รอการตัดบัญชี ในงบการเงิน สินทรัพย์และหนี้สินภาษีเงินได้รอการตัดบัญชี คือ จำนวนภาษีเงินได้ที่บริษัทต้องได้รับ หรือจ่ายในอนาคต ตามลำดับ ซึ่งเกิดจากผลแตกต่างชั่วคราวระหว่างมูลค่าตามบัญชีของสินทรัพย์และหนี้สินที่แสดงในงบแสดงฐานะการเงินกับฐานภาษีของสินทรัพย์และหนี้สินนั้น และขาดทุนทางภาษีที่ยังไม่ได้ใช้

กลุ่มบริษัทถือปฏิบัติมาตรฐานการบัญชี ฉบับที่ 12 สำหรับรอบระยะเวลาบัญชีที่เริ่มตั้งแต่วันที่ 1 มกราคม 2556 เป็นต้นไป ผลกระทบของการเปลี่ยนแปลงมีการปรับปรุงย้อนหลังในงบการเงิน และปรากฏในงบแสดงฐานะการเงิน ณ วันที่ 31 ธันวาคม 2555 และวันที่ 1 มกราคม 2556 และงบกำไรขาดทุนเบ็ดเสร็จสำหรับงวด 6 เดือนสิ้นสุดวันที่ 30 มิถุนายน 2556 ผู้บริหารประมาณผลกระทบต่องบการเงินสรุปได้ดังนี้

	หน่วย : พันบาท		
	งบการเงินรวม		
	ณ วันที่ 30 มิถุนายน 2556	ณ วันที่ 31 ธันวาคม 2555	ณ วันที่ 1 มกราคม 2555
งบแสดงฐานะการเงิน			
สินทรัพย์ภาษีเงินได้รอการตัดบัญชีเพิ่มขึ้น	7,139	7,130	13,947
หนี้สินภาษีเงินได้รอการตัดบัญชีเพิ่มขึ้น	17,199	16,760	16,354
กำไรสะสมเพิ่มขึ้น	5,477	5,818	12,946
ส่วนได้เสียที่ไม่มีอำนาจควบคุมเพิ่มขึ้น	-	89	184
องค์ประกอบอื่นของส่วนของผู้ถือหุ้นลดลง	15,537	15,537	15,537
ส่วนของผู้ถือหุ้นของบริษัทลดลง	10,060	9,719	2,591

	หน่วย : พันบาท		
	งบการเงินเฉพาะกิจการ		
	ณ วันที่ 30 มิถุนายน 2556	ณ วันที่ 31 ธันวาคม 2555	ณ วันที่ 1 มกราคม 2555
งบแสดงฐานะการเงิน			
สินทรัพย์ภาษีเงินได้รอการตัดบัญชีเพิ่มขึ้น	4,623	4,642	12,548
หนี้สินภาษีเงินได้รอการตัดบัญชีเพิ่มขึ้น	600	600	600
กำไรสะสมเพิ่มขึ้น	4,623	4,642	12,548
องค์ประกอบอื่นของส่วนของผู้ถือหุ้นลดลง	600	600	600
ส่วนของผู้ถือหุ้นของบริษัทเพิ่มขึ้น	4,023	4,042	11,948



(Handwritten signature)

หน่วย : พันบาท

	งบการเงินรวม		งบการเงินเฉพาะกิจการ	
	2556	2555	2556	2555
งบกำไรขาดทุนเบ็ดเสร็จสำหรับงวดหกเดือน				
สิ้นสุดวันที่ 30 มิถุนายน				
ค่าใช้จ่ายภาษีเงินได้เพิ่มขึ้น	431	5,080	19	5,023
กำไรสำหรับงวดลดลง	431	5,080	19	5,023
กำไรต่อหุ้นขั้นพื้นฐานลดลง (บาทต่อหุ้น)	0.002	0.034	0.000	0.033

มาตรฐานการรายงานทางการเงินที่ออกและปรับปรุงใหม่ แต่ยังไม่มียกบังคับใช้

กลุ่มบริษัทฯ ยังไม่ได้ใช้มาตรฐานการรายงานทางการเงินที่ออกและปรับปรุงใหม่ ดังต่อไปนี้

- ก) การตีความมาตรฐานการรายงานทางการเงิน และการตีความมาตรฐานการบัญชี ซึ่งมีผลบังคับใช้สำหรับงบการเงินที่มีรอบบัญชีเริ่มในหรือหลังวันที่ 1 มกราคม 2557 ดังต่อไปนี้

การตีความมาตรฐานการรายงานทางการเงิน/ การตีความมาตรฐานการบัญชี	เรื่อง
การตีความมาตรฐานการรายงานทางการเงิน ฉบับที่ 1	การเปลี่ยนแปลงในหนี้สินที่เกิดขึ้นจากการรื้อถอน การบูรณะและหนี้สินที่มีลักษณะคล้ายคลึงกัน
การตีความมาตรฐานการรายงานทางการเงิน ฉบับที่ 4	การประเมินว่าข้อตกลงประกอบด้วยสัญญาเช่าหรือไม่
การตีความมาตรฐานการรายงานทางการเงิน ฉบับที่ 5	สิทธิในส่วนของได้เสียจากกองทุนการรื้อถอน การบูรณะและการปรับปรุงสภาพแวดล้อม
การตีความมาตรฐานการรายงานทางการเงิน ฉบับที่ 7	การปรับปรุงย้อนหลังภายใต้มาตรฐานการบัญชี ฉบับที่ 29 เรื่อง การรายงานทางการเงินในสภาพเศรษฐกิจที่มีเงินเฟ้อรุนแรง
การตีความมาตรฐานการรายงานทางการเงิน ฉบับที่ 10	งบการเงินระหว่างกาลและการด้อยค่า
การตีความมาตรฐานการรายงานทางการเงิน ฉบับที่ 12	ข้อตกลงสัมปทานบริการ
การตีความมาตรฐานการรายงานทางการเงิน ฉบับที่ 13	โปรแกรมสิทธิพิเศษแก่ลูกค้า
การตีความมาตรฐานการบัญชี ฉบับที่ 29	การเปิดเผยข้อมูลของข้อตกลงสัมปทานบริการ

ฝ่ายบริหารของกลุ่มบริษัทฯ อยู่ระหว่างการประเมินผลกระทบต่อบการเงินในงวดที่เริ่มใช้การตีความมาตรฐานการรายงานทางการเงิน และการตีความมาตรฐานการบัญชีฉบับดังกล่าว

- ข) มาตรฐานการรายงานทางการเงิน ซึ่งมีผลบังคับใช้สำหรับงบการเงินที่มีรอบบัญชีเริ่มในหรือหลังวันที่ 1 มกราคม 2559 ดังต่อไปนี้

มาตรฐานการรายงานทางการเงิน เรื่อง
มาตรฐานการรายงานทางการเงิน ฉบับที่ 4 สัญญาประกันภัย
ฝ่ายบริหารของกลุ่มบริษัทฯ อยู่ระหว่างการประเมินผลกระทบต่องบการเงินในงวดที่เริ่มใช้มาตรฐานการ
รายงานทางการเงิน ฉบับดังกล่าว

3. นโยบายการบัญชีที่สำคัญ

งบการเงินระหว่างกาลนี้จัดทำขึ้น โดยได้ใช้นโยบายการบัญชีและวิธีการคำนวณเช่นเดียวกับที่ใช้ในงบการเงิน
สำหรับปีสิ้นสุดวันที่ 31 ธันวาคม 2555 ยกเว้นการเปลี่ยนแปลงนโยบายการบัญชี เรื่อง ภาษีเงินได้ เนื่องจากการนำ
มาตรฐานการบัญชีฉบับที่ 12 เรื่อง ภาษีเงินได้ มาถือปฏิบัติ

ภาษีเงินได้

ภาษีเงินได้ประกอบด้วยภาษีเงินได้ปัจจุบันและภาษีเงินได้รอการตัดบัญชี

ภาษีเงินได้ปัจจุบัน

กลุ่มบริษัทบันทึกภาษีเงินได้ปัจจุบันตามจำนวนที่คาดว่าจะจ่ายให้กับหน่วยงานจัดเก็บภาษีของรัฐ โดยคำนวณจาก
กำไรทางภาษีตามหลักเกณฑ์ที่กำหนดในกฎหมายภาษีอากร

ภาษีเงินได้รอการตัดบัญชี

กลุ่มบริษัทบันทึกภาษีเงินได้รอการตัดบัญชีของผลแตกต่างชั่วคราวระหว่างราคาตามบัญชีของสินทรัพย์และ
หนี้สิน ณ วันสิ้นรอบระยะเวลารายงานกับฐานภาษีของสินทรัพย์และหนี้สินที่เกี่ยวข้องนั้น โดยใช้อัตราภาษีที่มีผล
บังคับใช้ ณ วันสิ้นรอบระยะเวลารายงาน

กลุ่มบริษัทรับรู้หนี้สินภาษีเงินได้รอการตัดบัญชีของผลแตกต่างชั่วคราวที่ต้องเสียภาษีทุกรายการ แต่รับรู้
สินทรัพย์ภาษีเงินได้รอการตัดบัญชีสำหรับผลแตกต่างชั่วคราวที่ใช้หักภาษี รวมทั้งผลขาดทุนทางภาษีที่ยังไม่ได้
ใช้ในจำนวนเท่าที่มีความเป็นไปได้ก่อนข้างหน้าที่กลุ่มบริษัทจะมีกำไรทางภาษีในอนาคตเพียงพอที่จะใช้ประโยชน์
จากผลแตกต่างชั่วคราวที่ใช้หักภาษีและผลขาดทุนทางภาษีที่ยังไม่ได้ใช้นั้น

กลุ่มบริษัทจะทบทวนมูลค่าตามบัญชีของสินทรัพย์ภาษีเงินได้รอการตัดบัญชีทุกสิ้นรอบระยะเวลารายงานและจะ
ทำการปรับลดมูลค่าตามบัญชีดังกล่าว หากมีความเป็นไปได้ก่อนข้างหน้าที่กลุ่มบริษัทจะไม่มีกำไรทางภาษี
เพียงพอต่อการนำสินทรัพย์ภาษีเงินได้รอการตัดบัญชีทั้งหมดหรือบางส่วนมาใช้ประโยชน์

กลุ่มบริษัทจะบันทึกภาษีเงินได้รอการตัดบัญชีโดยตรงไปยังส่วนของผู้ถือหุ้นหากภาษีที่เกิดขึ้นเกี่ยวข้องกับ
รายการที่ได้บันทึกโดยตรงไปยังส่วนของผู้ถือหุ้น



4. รายการกับบุคคลหรือบริษัทที่เกี่ยวข้องกัน

บริษัทฯ มีรายการธุรกิจที่สำคัญกับบุคคลและบริษัทที่เกี่ยวข้องกันซึ่งมีความเกี่ยวข้องกันทั้งโดยตรงและโดยทางอ้อมในหุ้นสามัญและ/หรือเป็นกรรมการชุดเดียวกัน ผลของรายการดังกล่าวได้แสดงไว้ในงบการเงินตามมูลฐานที่ตกลงร่วมกันโดยบริษัทฯ และบุคคลและบริษัทที่เกี่ยวข้องกันเหล่านี้ บริษัทฯ มีรายการสำหรับงวด 3 เดือน และ 6 เดือน สิ้นสุดวันที่ 30 มิถุนายน 2556 และ 2555 ที่มีสาระสำคัญดังต่อไปนี้

หน่วย: พันบาท

งบการเงินรวม		งบการเงินเฉพาะกิจการ	
2556	2555	2556	2555

รายการระหว่างบริษัทฯ กับบริษัทที่เกี่ยวข้องกัน

สำหรับระยะเวลา 3 เดือน สิ้นสุด 30 มิถุนายน

บริษัทย่อย

รายได้เงินปันผล	-	-	19,863	44,399
รายได้อื่น ๆ	-	-	508	94
ต้นทุนบริการ	-	-	8,783	2,926
ค่าใช้จ่ายอื่น ๆ	-	-	220	559
ดอกเบี้ยจ่าย	-	-	-	134

หน่วย: พันบาท

งบการเงินรวม		งบการเงินเฉพาะกิจการ	
2556	2555	2556	2555

รายการระหว่างบริษัทฯ กับบริษัทที่เกี่ยวข้องกัน

สำหรับงวด 6 เดือน สิ้นสุด 30 มิถุนายน

บริษัทย่อย

รายได้เงินปันผล	-	-	19,863	44,399
รายได้อื่น ๆ	-	-	774	346
ต้นทุนบริการ	-	-	21,199	55,442
ค่าใช้จ่ายอื่น ๆ	-	-	220	854
ดอกเบี้ยจ่าย	-	-	-	331

บริษัทฯ มีรายการกับกิจการที่เกี่ยวข้องกันข้างต้น โดยใช้ราคาทุนบวกกำไร




คำตอบแทนแก่ผู้บริหารสำคัญ

คำตอบแทนแก่ผู้บริหารสำคัญสำหรับงวดหกเดือน สิ้นสุดวันที่ 30 มิถุนายน 2556 และ 2555 ประกอบด้วย:

หน่วย: บาท

	งบการเงินรวม		งบการเงินเฉพาะกิจการ	
	2556	2555	2556	2555
ผลประโยชน์ระยะสั้น	22,291,643.26	21,171,266.26	12,667,799.34	13,824,999.83
ผลประโยชน์เมื่อถูกเลิกจ้าง	153,382.59	126,422.20	31,807.29	29,946.67
รวมคำตอบแทนที่จ่ายให้ผู้บริหารสำคัญ	22,445,025.85	21,297,688.46	12,699,606.63	13,854,946.50

ณ วันที่ 30 มิถุนายน 2556 และ 31 ธันวาคม 2555 ยอดคงค้างของรายการข้างต้น มีรายละเอียดดังนี้

หน่วย : พันบาท

	งบการเงินรวม		งบการเงินเฉพาะกิจการ	
	30 มิถุนายน 2556	31 ธันวาคม 2555	30 มิถุนายน 2556	31 ธันวาคม 2555
ลูกหนี้การค้า - บริษัทที่เกี่ยวข้องกัน				
กิจการร่วมค้า คริม บอช และ ซีเอ็ม ออร์กานไนเซอร์	45	45	45	45
บริษัท เอ็กซ์โปซิชั่น เทคโนโลยี จำกัด	-	-	321	321
บริษัท ดิอาซิส จำกัด	-	-	1,172	1,190
กิจการร่วมค้า ซีเอ็ม โอ - ดี เอ็นเตอร์เทนเมนท์	616	10,318	1,233	20,635
รวมลูกหนี้การค้า - บริษัทที่เกี่ยวข้องกัน	661	10,363	2,771	22,191
ลูกหนี้อื่น - บริษัทที่เกี่ยวข้องกัน				
กิจการร่วมค้า ซีเอ็ม โอ - บีลิงค์	441	-	1,467	-
PT. ROYALINDO CMO INFINITY	1,666	-	3,331	-
ลูกหนี้อื่น - บริษัทที่เกี่ยวข้องกัน	2,107	-	4,798	-
ดอกเบี้ยค้างรับ - บริษัทที่เกี่ยวข้องกัน				
กิจการร่วมค้า คริม บอช และ ซีเอ็ม ออร์กานไนเซอร์	-	7	-	7
หัก ค่าเผื่อนี้สงสัยจะสูญ	-	(7)	-	(7)
รวมดอกเบี้ยค้างรับ - บริษัทที่เกี่ยวข้องกัน - สุทธิ	-	-	-	-
เงินให้กู้ยืมระยะสั้นแก่บริษัทที่เกี่ยวข้องกัน				
กิจการร่วมค้า คริม บอช และ ซีเอ็ม ออร์กานไนเซอร์	100	100	100	100
รวมเงินให้กู้ยืมระยะสั้นแก่บริษัทที่เกี่ยวข้องกัน	100	100	100	100
หัก ค่าเผื่อนี้สงสัยจะสูญ	(50)	(50)	(50)	(50)
รวมเงินให้กู้ยืมระยะสั้นแก่บริษัทที่เกี่ยวข้องกัน-สุทธิ	50	50	50	50

ในระหว่างงวด บริษัทฯ มีรายการเคลื่อนไหวของเงิน ให้กู้ยืมกับบริษัทที่เกี่ยวข้องกันดังนี้

	หน่วย: พันบาท			
	งบการเงินรวม		งบการเงินเฉพาะกิจการ	
	30 มิถุนายน 2556 (งวด 6 เดือน)	31 ธันวาคม 2555 (งวด 12 เดือน)	30 มิถุนายน 2556 (งวด 6 เดือน)	31 ธันวาคม 2555 (งวด 12 เดือน)
เงินให้กู้ยืมระยะสั้นแก่บริษัทที่เกี่ยวข้องกัน				
บริษัทย่อย				
ยอดคงเหลือยกมาต้นงวด	-	-	-	500
ลดลงระหว่างงวด	-	-	-	(500)
ยอดคงเหลือสิ้นงวด	-	-	-	-
บริษัทที่เกี่ยวข้อง				
ยอดคงเหลือยกมาต้นงวด	100	100	100	100
ยอดคงเหลือสิ้นงวด	100	100	100	100
รวมเงินให้กู้ยืมระยะสั้นแก่บริษัทที่เกี่ยวข้องกัน	100	100	100	100

เงินลงทุน-สุทธิ

เงินลงทุนในบริษัทย่อย และกิจการร่วมค้า ณ วันที่ 30 มิถุนายน 2556 และ 31 ธันวาคม 2555 และเงินปันผลรับ สำหรับงวด 6 เดือน สิ้นสุดวันที่ 30 มิถุนายน 2556 และ 2555 มีดังนี้

		หน่วย: พันบาท							
		งบการเงินเฉพาะกิจการ						รายได้เงินปันผล	
		30 มิถุนายน 2556			31 ธันวาคม 2555			30 มิถุนายน	30 มิถุนายน
บริษัท	ลักษณะความสัมพันธ์	ทุนชำระแล้ว	การถือหุ้นร้อยละ	วิธีราคาทุน	ทุนชำระแล้ว	การถือหุ้นร้อยละ	วิธีราคาทุน	2556	2555
บริษัทย่อย								(งวด 6 เดือน)	(งวด 6 เดือน)
บริษัท ทีเอ็ม เซ็นเตอร์ จำกัด	ผู้บริหารและ ผู้ถือหุ้นร่วมกัน	135,000	99.99	134,999	135,000	99.99	134,999	13,500	24,975
บริษัท ดิอาส จำกัด	ผู้บริหารและ ผู้ถือหุ้นร่วมกัน	15,000	99.95	14,601	15,000	99.95	14,601	1,500	12,968
บริษัท เอ็กซ์โปซิชั่น เทคโนโลยี จำกัด	ผู้บริหารและ ผู้ถือหุ้นร่วมกัน	2,000	40.00	5,400	2,000	40.00	5,400	4,800	6,456
บริษัท โรธ มีเดีย จำกัด	ผู้บริหารและ ผู้ถือหุ้นร่วมกัน	125	35.00	5,005	125	35.00	5,005	1,224	-
ROYALINDO CMO INFINITY, PT (ตั้งอยู่ที่ประเทศอินโดนีเซีย)	ผู้บริหารและ ผู้ถือหุ้นร่วมกัน	-	50.00	4,480	-	-	-	-	-
กิจการร่วมค้า									
กิจการร่วมค้า ครีม บอกซ์ และซีเอ็ม ออการ์ไนเซอร์	ผู้บริหารและ ผู้ถือหุ้นร่วมกัน	160	50.00	80	160	50.00	80	-	-
กิจการร่วมค้า ซีเอ็ม ไอ-ดี เอ็นเตอร์เทนเมนท์	ผู้บริหารและ ผู้ถือหุ้นร่วมกัน	2,000	50.00	1,000	2,000	50.00	1,000	-	-
กิจการร่วมค้า ซีเอ็ม ไอ-บิลิ่งค์	ผู้บริหารและ ผู้ถือหุ้นร่วมกัน	-	70.00	3,500	-	-	-	-	-
รวมเงินลงทุน				169,065			161,085	21,024	44,399
หัก ค่าเผื่อการด้อยค่าของเงินลงทุน				(1,161)			-		
รวมเงินลงทุน-สุทธิ				167,904			161,085		

ณ วันที่ 30 มิถุนายน 2556 บริษัท ฯ ยังไม่ได้ชำระเงินลงทุนใน ROYALINDO CMO INFINITY, PT และในกิจการร่วมค้า ซีเอ็ม ไอ-บิลิ่งค์



หน่วย : พันบาท

	งบการเงินรวม		งบการเงินเฉพาะกิจการ	
	30 มิถุนายน 2556	31 ธันวาคม 2555	30 มิถุนายน 2556	31 ธันวาคม 2555
เจ้าหนี้การค้าบริษัทที่เกี่ยวข้องกัน				
บริษัท พีเอ็ม เซ็นเตอร์ จำกัด	-	-	6,661	3,973
บริษัท คิอายส์ จำกัด	-	-	1,147	1,918
บริษัท เอ็กซ์ไปซิชั่น เทคโนโลยี จำกัด	-	-	76	4,847
บริษัท โธม มีเดีย จำกัด	-	-	1,256	362
รวมเจ้าหนี้การค้าบริษัทที่เกี่ยวข้องกัน	-	-	9,140	11,100

ในระหว่างงวด บริษัทฯ มีรายการเคลื่อนไหวของเงินกู้ยืมระยะสั้นจากบริษัทที่เกี่ยวข้องกันดังนี้

หน่วย: พันบาท

	งบการเงินรวม		งบการเงินเฉพาะกิจการ	
	30 มิถุนายน 2556	31 ธันวาคม 2555	30 มิถุนายน 2556	31 ธันวาคม 2555
	(งวด 6 เดือน)	(งวด 12 เดือน)	(งวด 6 เดือน)	(งวด 12 เดือน)
เงินกู้ยืมระยะสั้นจากบริษัทที่เกี่ยวข้องกัน				
บริษัทย่อย				
ยอดคงเหลือยกมาต้นงวด	-	-	-	11,400
ลดลงระหว่างงวด	-	-	-	(11,400)
รวมเงินกู้ยืมระยะสั้นจากบริษัทที่เกี่ยวข้องกัน	-	-	-	-

5. เงินสดและรายการเทียบเท่าเงินสด

เงินสดและรายการเทียบเท่าเงินสด ประกอบด้วย:

หน่วย: บาท

	งบการเงินรวม		งบการเงินเฉพาะกิจการ	
	30 มิถุนายน 2556	31 ธันวาคม 2555	30 มิถุนายน 2556	31 ธันวาคม 2555
เงินสดในมือ	381,876.50	177,388.00	70,000.00	70,000.00
เงินฝากธนาคาร - ออมทรัพย์	20,845,048.88	19,657,533.24	5,784,285.32	3,594,984.54
เงินฝากธนาคาร - กระแสรายวัน	7,798,529.09	2,889,946.40	20,030.00	21,430.00
เงินสดและรายการเทียบเท่าเงินสด	29,025,454.47	22,724,867.64	5,874,315.32	3,686,414.54

6. ลูกหนี้การค้าและลูกหนี้อื่น - สุทธิ

ลูกหนี้การค้าและลูกหนี้อื่น ประกอบด้วย:

	หน่วย: บาท			
	งบการเงินรวม		งบการเงินเฉพาะกิจการ	
	30 มิถุนายน 2556	31 ธันวาคม 2555	30 มิถุนายน 2556	31 ธันวาคม 2555
ลูกหนี้การค้า				
ลูกหนี้การค้าบริษัทที่เกี่ยวข้องกัน	661,044.88	10,362,507.46	2,770,589.15	22,190,885.81
ลูกหนี้การค้าอื่น	237,538,406.13	271,893,247.76	176,470,908.08	180,870,963.46
รวมลูกหนี้การค้า	238,199,451.01	282,255,755.22	179,241,497.23	203,061,849.27
หัก ค่าเผื่อหนี้สงสัยจะสูญ	(24,661,490.02)	(24,661,490.02)	(15,820,401.63)	(15,820,401.63)
ลูกหนี้การค้า - สุทธิ	213,537,960.99	257,594,265.20	163,421,095.60	187,241,447.64
ลูกหนี้อื่น				
ลูกหนี้อื่นกิจการที่เกี่ยวข้องกัน	2,107,297.60	-	4,797,540.03	-
ลูกหนี้อื่น	2,212,191.52	-	1,663,249.02	-
เงินล่วงหน้าพนักงาน	3,162,301.55	3,258,354.50	2,386,151.55	1,843,389.50
ค่าใช้จ่ายล่วงหน้า	4,731,365.92	4,108,093.48	2,173,250.04	2,734,028.10
เงินมัดจำ	169,008.55	3,669,346.47	-	-
ภาษีซื้อยังไม่ถึงกำหนด	5,090,290.00	4,857,202.85	2,205,421.87	3,619,571.67
เงินปันผลค้างรับ	-	-	28,939,059.50	8,414,969.50
ดอกเบี้ยค้างรับบริษัทที่เกี่ยวข้องกัน	6,990.23	6,990.23	6,990.23	6,990.23
อื่นๆ	703,233.41	5,222,495.96	105,274.75	3,203,749.33
รวมลูกหนี้อื่น	18,182,678.78	21,122,483.49	42,276,936.99	19,822,698.33
หัก ค่าเผื่อหนี้สงสัยจะสูญ	(523,121.23)	(523,121.23)	(53,665.23)	(53,665.23)
รวมลูกหนี้อื่น - สุทธิ	17,659,557.55	20,599,362.26	42,223,271.76	19,769,033.10
รวมลูกหนี้การค้าและลูกหนี้อื่น - สุทธิ	231,197,518.54	278,193,627.46	205,644,367.36	207,010,480.74

ลูกหนี้การค้า แยกตามอายุหนี้ที่ค้างชำระได้ดังนี้

	หน่วย: บาท			
	งบการเงินรวม		งบการเงินเฉพาะกิจการ	
	30 มิถุนายน 2556	31 ธันวาคม 2555	30 มิถุนายน 2556	31 ธันวาคม 2555
ลูกหนี้การค้าบริษัทที่เกี่ยวข้องกัน				
ยังไม่ครบกำหนดชำระ	-	-	447,750.00	7,092,371.50
เกินกำหนดชำระ				
น้อยกว่า 3 เดือน	-	-	724,469.40	-
ค้างชำระ 3 - 6 เดือน	616,324.88	-	1,232,649.75	-
เกิน 12 เดือน	44,720.00	44,720.00	44,720.00	44,720.00
ลูกหนี้การค้าหรือเรียกเก็บบริษัทที่เกี่ยวข้องกัน				
ยังไม่ครบกำหนดชำระ	-	10,317,787.46	-	15,053,794.31
เกินกำหนดชำระ				
ค้างชำระ 6 - 12 เดือน	-	-	321,000.00	-
รวมลูกหนี้การค้ากิจการที่เกี่ยวข้องกัน	661,044.88	10,362,507.46	2,770,589.15	22,190,885.81
ลูกหนี้การค้าอื่น ๆ				
ยังไม่ครบกำหนดชำระ	66,432,120.65	108,023,550.18	43,306,142.55	60,989,063.62
เกินกำหนดชำระ				
น้อยกว่า 3 เดือน	46,581,335.79	60,961,258.38	19,509,084.38	33,876,825.51
ค้างชำระ 3 - 6 เดือน	2,671,061.53	3,627,316.50	2,418,631.38	2,969,587.50
ค้างชำระ 6 - 12 เดือน	8,811,629.84	2,508,280.19	7,886,079.84	2,506,140.19
เกิน 12 เดือน	28,554,056.71	26,757,672.52	19,605,968.32	17,809,584.13
ลูกหนี้การค้าหรือเรียกเก็บ - อื่นๆ				
ยังไม่ครบกำหนดการเรียกเก็บ	46,254,315.33	47,498,700.41	45,657,715.33	40,203,292.93
เกินกำหนดการเรียกเก็บ				
น้อยกว่า 3 เดือน	3,900,000.00	16,734,413.50	3,900,000.00	16,734,413.50
ค้างชำระ 3 - 6 เดือน	26,209,076.92	1,914,000.00	26,209,076.92	1,914,000.00
ค้างชำระ 6 - 12 เดือน	5,306,777.03	1,056,743.75	5,160,177.03	1,056,743.75
เกิน 12 เดือน	2,818,032.33	2,811,312.33	2,818,032.33	2,811,312.33
รวมลูกหนี้การค้าอื่น	237,538,406.13	271,893,247.76	176,470,908.08	180,870,963.46
รวม	238,199,451.01	282,255,755.22	179,241,497.23	203,061,849.27
หัก : ค่าเผื่อหนี้สงสัยจะสูญ	(24,661,490.02)	(24,661,490.02)	(15,820,401.63)	(15,820,401.63)
ลูกหนี้การค้า - สุทธิ	213,537,960.99	257,594,265.20	163,421,095.60	187,241,447.64

เมื่อวันที่ 19 มิถุนายน 2555 สถาบันการศึกษาของรัฐแห่งหนึ่ง ได้ทำข้อเสนอการผ่อนชำระหนี้สำหรับหนี้ค้างชำระที่เกิน 12 เดือน รวมจำนวน 7.30 ล้านบาท โดยตกลงผ่อนชำระค่าจ้างให้กับบริษัทฯ ให้เสร็จสิ้นภายในวันที่ 15 เมษายน 2556 ณ วันที่ 30 มิถุนายน 2556 สถาบันการศึกษาดังกล่าวมียอดคงค้างชำระเป็นจำนวน 4 ล้านบาท ซึ่ง

ผู้บริหารของบริษัทฯ คาดว่าจะได้รับชำระหนี้ดังกล่าวครบถ้วนตามข้อเสนอการผ่อนชำระหนี้ ดังนั้นบริษัทฯ จึงไม่ได้ตั้งค่าเผื่อหนี้สงสัยจะสูญดังกล่าว

7. งานระหว่างทำและวัสดุคงเหลือ

งานระหว่างทำและวัสดุคงเหลือ ประกอบด้วย:

	หน่วย: บาท			
	งบการเงินรวม		งบการเงินเฉพาะกิจการ	
	30 มิถุนายน 2556	31 ธันวาคม 2555	30 มิถุนายน 2556	31 ธันวาคม 2555
วัสดุคงเหลือ	2,548,817.02	2,812,984.72	-	-
งานระหว่างทำ	18,463,124.94	9,843,368.65	15,872,851.10	7,762,903.07
ค่าเผื่อลดมูลค่าสินค้าคงเหลือ	(862,382.56)	(1,653,056.16)	-	(790,673.60)
รวมงานระหว่างทำและวัสดุคงเหลือ	20,149,559.40	11,003,297.21	15,872,851.10	6,972,229.47

8. ที่ดิน อาคารและอุปกรณ์ - สุทธิ

ที่ดิน อาคาร และอุปกรณ์ - สุทธิ ณ วันที่ 30 มิถุนายน 2556 ประกอบด้วย:

	หน่วย: บาท	
	งบการเงินรวม	งบการเงินเฉพาะกิจการ
ราคาทุน		
ยอดคงเหลือ ณ วันที่ 1 มกราคม 2556	801,369,679.37	144,779,157.28
เพิ่มขึ้นระหว่างงวด	115,219,325.34	5,091,433.87
ลดลงระหว่างงวด	(15,546,381.05)	(4,760,790.00)
ยอดคงเหลือ ณ วันที่ 30 มิถุนายน 2556	901,042,623.66	145,109,801.15
ค่าเสื่อมราคาสะสม		
ยอดคงเหลือ ณ วันที่ 1 มกราคม 2556	422,780,587.50	88,878,479.78
เพิ่มขึ้นระหว่างงวด	31,369,352.95	7,874,296.25
ลดลงระหว่างงวด	(15,485,172.86)	(4,744,591.24)
ยอดคงเหลือ ณ วันที่ 30 มิถุนายน 2556	438,664,767.59	92,008,184.79
ค่าเผื่อผลขาดทุนจากการด้อยค่า		
ยอดคงเหลือ ณ วันที่ 1 มกราคม 2556	5,245,329.78	5,245,329.78
ลดลงระหว่างงวด	(4,669,052.07)	(4,669,052.07)
ยอดคงเหลือ ณ วันที่ 30 มิถุนายน 2556	576,277.71	576,277.71
ราคาตามบัญชี ณ วันที่ 1 มกราคม 2556	373,343,762.09	50,655,347.72
ราคาตามบัญชี ณ วันที่ 30 มิถุนายน 2556	461,801,578.36	52,525,338.65

ค่าเสื่อมราคาสำหรับงวด 6 เดือน สิ้นสุดวันที่ 30 มิถุนายน 2556 และ 2555 มีจำนวน 31.37 ล้านบาท และ 32.05 ล้านบาท ตามลำดับ ได้บันทึกไว้ในงบกำไรขาดทุนเบ็ดเสร็จรวม และค่าเสื่อมราคา จำนวน 7.87 ล้านบาท และ 11.95 ล้านบาท ตามลำดับ ได้บันทึกไว้ในงบกำไรขาดทุนเบ็ดเสร็จเฉพาะกิจการ

ในระหว่างงวด 6 เดือน สิ้นสุดวันที่ 30 มิถุนายน 2556 บริษัทฯ กลับรายการค่าเพื่อผลขาดทุนจากการด้อยค่า จำนวน 4.67 ล้านบาท ในงบกำไรขาดทุนเบ็ดเสร็จรวม และงบกำไรขาดทุนเบ็ดเสร็จเฉพาะกิจการ เนื่องจากการคำนวณค่าเสื่อมราคาของสินทรัพย์ที่ด้อยค่า

ณ วันที่ 30 มิถุนายน 2556 และ 31 ธันวาคม 2555 กลุ่มบริษัทมีอุปกรณ์ และยานพาหนะ ซึ่งหักค่าเสื่อมราคาทั้งจำนวนแล้วแต่ยังคงใช้งานอยู่ จำนวน 266.50 ล้านบาท และ จำนวน 269.09 ล้านบาท ตามลำดับ ในงบการเงินรวม และ จำนวน 40.68 ล้านบาท และ จำนวน 37.50 ล้านบาท ตามลำดับ ในงบการเงินเฉพาะกิจการ

ที่ดิน และสิ่งปลูกสร้างของกลุ่มบริษัทใช้เป็นหลักประกันหนังสือค้ำประกัน เงินเบิกเกินบัญชีและเงินกู้ยืมจากสถาบันการเงิน

9. ภาษีเงินได้รอการตัดบัญชี

รายการเคลื่อนไหวของสินทรัพย์ภาษีเงินได้รอการตัดบัญชีและหนี้สินภาษีเงินได้รอการตัดบัญชีที่เกิดขึ้นในระหว่างงวดมีดังนี้

	หน่วย : พันบาท			
	งบการเงินรวม			
	การเปลี่ยนแปลงเพิ่มขึ้น(ลดลง)			
	1 มกราคม 2556	งบกำไรขาดทุน	งบกำไรขาดทุนเบ็ดเสร็จอื่น	30 มิถุนายน 2556
สินทรัพย์ภาษีเงินได้รอตัดบัญชี :				
ลูกหนี้การค้าและลูกหนี้อื่น	4,989	-	-	4,989
สินค้าคงเหลือ	331	(158)	-	173
ค่าเผื่อการด้อยค่า	1,049	(934)	-	115
ภาระผูกพันผลประโยชน์พนักงาน	688	37	-	725
สำรองรายการจ่าย โดยใช้หุ้นเป็นเกณฑ์	68	314	-	382
ค่าเสื่อมราคา	5	1	-	6
ขาดทุนสะสมยกไป	-	749	-	749
รวมสินทรัพย์ภาษีเงินได้รอตัดบัญชี	7,130	9	-	7,139
หนี้สินภาษีเงินได้รอตัดบัญชี :				
ส่วนเกินทุนจากการตีราคาที่ดิน	15,537	-	-	15,537
ค่าเสื่อมราคา	1,222	440	-	1,662
รวมหนี้สินภาษีเงินได้รอตัดบัญชี	16,759	440	-	17,199

หน่วย : พันบาท

	งบการเงินเฉพาะกิจการ			
	การเปลี่ยนแปลงเพิ่มขึ้น(ลดลง)			
	1 มกราคม 2556	งบกำไรขาดทุน	งบกำไรขาดทุนเบ็ดเสร็จอื่น	30 มิถุนายน 2556
สินทรัพย์ภายในได้รอดักบัญชี :				
ลูกหนี้การค้าและลูกหนี้อื่น	3,183	-	-	3,183
สินค้าคงเหลือ	158	(158)	-	-
ค่าเพื่อการด้อยค่า	1,049	(934)	-	115
ภาวะผูกพันผลประโยชน์พนักงาน	184	10	-	194
สำรองรายการจ่ายโดยใช้หุ้นเป็นเกณฑ์	68	314	-	382
ขาดทุนสะสมยกไป	-	749	-	749
รวมสินทรัพย์ภายในได้รอดักบัญชี	4,642	(19)	-	4,623
หนี้สินภายในได้รอดักบัญชี :				
ส่วนเกินทุนจากการตีราคาที่ดิน	600	-	-	600
รวมหนี้สินภายในได้รอดักบัญชี	600	-	-	600

ภายในได้สำหรับงวดหกเดือน สิ้นสุดวันที่ 30 มิถุนายน 2556 และ 2555 มีดังนี้

	หน่วย : พันบาท			
	งบการเงินรวม		งบการเงินเฉพาะกิจการ	
	2556	2555	2556	2555
		(ปรับปรุงใหม่)		(ปรับปรุงใหม่)
ค่าใช้จ่ายภายในได้สำหรับงวด	3,968	14,165	-	296
ภายในได้รอดักบัญชี	431	5,080	19	5,023
ภายในได้นิติบุคคล	4,399	19,245	19	5,319

กลุ่มบริษัทใช้อัตราภายในได้ร้อยละ 20 ในการคำนวณภายในได้นิติบุคคลสำหรับงวดหกเดือนสิ้นสุดวันที่ 30 มิถุนายน 2556 และอัตราภายในได้ร้อยละ 23 ในการคำนวณภายในได้นิติบุคคลสำหรับงวดหกเดือนสิ้นสุดวันที่ 30 มิถุนายน 2555 โดยอาศัยความตามมาตรา 5 แห่งพระราชกฤษฎีกาออกตามความในประมวลรัษฎากรว่าด้วยการลดอัตราภาษี (ฉบับที่ 530) พ.ศ. 2554

CMO PUBLIC COMPANY LIMITED

10. สิ้นทรัพย์ไม่หมุนเวียนอื่น

สิ้นทรัพย์ไม่หมุนเวียนอื่น ประกอบด้วย:

หน่วย: บาท

	งบการเงินรวม		งบการเงินเฉพาะกิจการ	
	30 มิถุนายน 2556	31 ธันวาคม 2555	30 มิถุนายน 2556	31 ธันวาคม 2555
ภาษีเงินได้ถูกหัก ณ ที่จ่าย	23,794,379.31	31,019,382.93	19,059,831.94	29,632,907.58
เงินมัดจำ	3,859,298.06	4,321,090.89	3,205,693.94	3,647,536.77
รวมสิ้นทรัพย์ไม่หมุนเวียนอื่น	27,653,677.37	35,340,473.82	22,265,525.88	33,280,444.35

11. เงินเบิกเกินบัญชีและเงินกู้ยืมระยะสั้นจากสถาบันการเงิน

เงินเบิกเกินบัญชีและเงินกู้ยืมระยะสั้นจากสถาบันการเงิน ประกอบด้วย:

หน่วย: บาท

	งบการเงินรวม		งบการเงินเฉพาะกิจการ	
	30 มิถุนายน 2556	31 ธันวาคม 2555	30 มิถุนายน 2556	31 ธันวาคม 2555
เงินเบิกเกินบัญชี	49,158,681.71	43,318,972.21	28,975,629.96	19,103,372.82
ตั๋วสัญญาใช้เงิน	98,100,000.00	90,890,000.00	77,900,000.00	73,190,000.00
รวมเงินเบิกเกินบัญชีและเงินกู้ยืมระยะสั้นจากสถาบันการเงิน	147,258,681.71	134,208,972.21	106,875,629.96	92,293,372.82

กลุ่มบริษัทมีวงเงินเบิกเกินบัญชีและเงินกู้ยืมระยะสั้นจากสถาบันการเงิน ณ วันที่ 30 มิถุนายน 2556 และ 31 ธันวาคม 2555 ดังนี้

หน่วย: ล้านบาท

	30 มิถุนายน 2556	31 ธันวาคม 2555
บริษัท ซีเอ็ม ออร์กาไนเซอร์ จำกัด (มหาชน) และบริษัทย่อย และกิจการร่วมค้า	448	295
บริษัท ซีเอ็ม ออร์กาไนเซอร์ จำกัด (มหาชน)	350	200



ณ วันที่ 30 มิถุนายน 2556 และ 31 ธันวาคม 2555 เงินเบิกเกินบัญชี เงินกู้ยืมระยะสั้น และเงินกู้ยืมระยะยาวจากสถาบันการเงินมีอัตราดอกเบี้ย Market Rate ถึง MOR ซึ่งต่ำประกันโดยกรรมการของกลุ่มบริษัทบางท่าน และการจดจำนองที่ดินและสิ่งปลูกสร้างบางแห่งของกลุ่มบริษัท และเงินฝากธนาคารที่ติดภาระต่ำประกัน

12. เจ้าหนี้การค้าและเจ้าหนี้อื่น

เจ้าหนี้การค้าและเจ้าหนี้อื่น ประกอบด้วย:

	หน่วย : บาท			
	งบการเงินรวม		งบการเงินเฉพาะกิจการ	
	30 มิถุนายน 2556	31 ธันวาคม 2555	30 มิถุนายน 2556	31 ธันวาคม 2555
เจ้าหนี้การค้า				
เจ้าหนี้การค้าบริษัทที่เกี่ยวข้องกัน	-	-	9,139,479.94	11,099,846.37
เจ้าหนี้การค้าบริษัทอื่น	63,944,623.10	79,421,142.88	30,465,900.53	57,198,309.96
รวมเจ้าหนี้การค้า	63,944,623.10	79,421,142.88	39,605,380.47	68,298,156.33
เจ้าหนี้อื่น				
เจ้าหนี้ค้ำหุ้น	-	-	7,980,500.00	-
เจ้าหนี้อื่น	1,200,620.09	-	1,156,203.09	-
ค่าใช้จ่ายค้ำจ่าย	7,785,208.21	23,247,180.74	1,308,839.40	2,927,536.57
ดอกเบี้ยค้ำจ่าย	12,390.19	18,678.46	-	-
ภาษีหัก ณ ที่จ่ายค้ำจ่าย	3,715,334.17	3,355,908.34	1,665,259.68	1,477,581.61
เงินปันผลค้ำจ่าย	9,545,409.28	68,879.28	69,589.28	68,879.28
เจ้าหนี้ซื้อทรัพย์สิน	244,624.00	283,893.00	244,624.00	283,893.00
รายได้รับล่วงหน้าจากลูกค้า	13,710,411.39	9,296,447.90	10,380,693.39	3,354,649.90
เงินมัดจำรับค่าที่ดิน	7,600,000.00	4,000,000.00	7,600,000.00	4,000,000.00
เจ้าหนี้กรมสรรพากร	2,944,361.97	2,679,959.50	2,107,983.35	1,159,713.60
ภาษีขายยังไม่ถึงกำหนด	9,351,725.28	12,960,770.92	5,191,460.22	7,209,505.96
อื่นๆ	7,535,418.91	7,538,769.06	2,850,870.90	5,011,868.27
รวมเจ้าหนี้อื่น	63,645,503.49	63,450,487.20	40,556,023.31	25,493,628.19
รวมเจ้าหนี้การค้าและเจ้าหนี้อื่น	127,590,126.59	142,871,630.08	80,161,403.78	93,791,784.52

ในเดือนธันวาคม 2555 บริษัทฯ ได้ทำสัญญาจะซื้อจะขายที่ดินพร้อมอาคารของบริษัทฯ กับบุคคลอื่นในราคาขายรวม 20 ล้านบาท (มูลค่าสุทธิทางบัญชี ณ 31 ธันวาคม 2555 มีจำนวน 18 ล้านบาท) และ ณ วันที่ 30 มิถุนายน 2556 และ 31 ธันวาคม 2555 บริษัทฯ ได้รับเงิน มัดจำ จำนวน 7.6 ล้านบาทและ 4 ล้านบาทตามลำดับ กำหนดการโอนกรรมสิทธิ์ภายในเดือนพฤศจิกายน 2556



CMO PUBLIC COMPANY LIMITED

13. หนี้สินตามสัญญาเช่าทางการเงิน - สุทธิ

หนี้สินตามสัญญาเช่าทางการเงิน ประกอบด้วย:

หน่วย : บาท

	งบการเงินรวม		งบการเงินเฉพาะกิจการ	
	30 มิถุนายน 2556	31 ธันวาคม 2555	30 มิถุนายน 2556	31 ธันวาคม 2555
ไม่เกิน 1 ปี				
จำนวนขั้นต่ำที่ต้องจ่าย	37,521,797.13	29,236,460.43	1,428,683.16	781,816.80
ดอกเบี้ยรอตัดจ่าย	(4,100,736.92)	(3,207,368.41)	(191,900.45)	(115,095.42)
มูลค่าปัจจุบันของจำนวนเงินขั้นต่ำ	33,421,060.21	26,029,092.02	1,236,782.71	666,721.38
เกิน 1 ปี แต่ไม่เกิน 5 ปี				
จำนวนขั้นต่ำที่ต้องจ่าย	41,584,548.54	30,882,353.38	2,751,089.84	1,436,885.00
ดอกเบี้ยรอตัดจ่าย	(2,387,393.16)	(1,846,522.25)	(199,042.47)	(134,157.87)
มูลค่าปัจจุบันของจำนวนเงินขั้นต่ำ	39,197,155.38	29,035,831.13	2,552,047.37	1,302,727.13
ราคาตามบัญชีของ				
อุปกรณ์ภายใต้สัญญาเช่าทางการเงิน	103,539,758.03	75,951,798.29	5,921,065.18	2,570,801.46

กลุ่มบริษัทฯ ได้ทำสัญญาเช่าทางการเงินกับธนาคารแห่งหนึ่งและบริษัทหลายแห่ง สำหรับอุปกรณ์ดำเนินงาน และ ยานพาหนะ สัญญาเช่าดังกล่าวมีระยะเวลา 1-5 ปี สัญญาเช่าทางการเงินข้างต้นมีอัตราดอกเบี้ยอยู่ระหว่างร้อยละ 4.29 ถึง 10.86 ต่อปี

14. เงินกู้ยืมระยะสั้นจากบุคคลอื่น

เมื่อวันที่ 6 มิถุนายน 2556 บริษัทย่อยแห่งหนึ่ง ได้ออกตั๋วสัญญาใช้เงินเพื่อเป็นหลักประกันในการขอกู้ยืมเงินระยะสั้นจากบุคคลอื่น ซึ่งตั๋วสัญญาใช้เงินดังกล่าวมีระยะเวลา 6 เดือน มีอัตราดอกเบี้ยร้อยละ 7.20 ต่อปี รวมเป็นจำนวนเงินทั้งสิ้น 3 ล้านบาท

15. เงินกู้ยืมระยะยาวจากสถาบันการเงิน - สุทธิ

เงินกู้ยืมระยะยาวจากสถาบันการเงิน ประกอบด้วย:

หน่วย : บาท

	งบการเงินรวม		งบการเงินเฉพาะกิจการ	
	30 มิถุนายน 2556	31 ธันวาคม 2555	30 มิถุนายน 2556	31 ธันวาคม 2555
เงินกู้ยืมระยะยาวจากธนาคาร	64,844,720.14	12,515,951.07	5,301,420.91	6,638,035.74
หัก ส่วนที่ถึงกำหนดชำระภายใน 1 ปี	(14,645,000.00)	(6,439,915.33)	(2,676,000.00)	(2,676,000.00)
เงินกู้ยืมระยะยาว-สุทธิ	50,199,720.14	6,076,035.74	2,625,420.91	3,962,035.74

ในระหว่างงวดหกเดือนสิ้นสุดวันที่ 30 มิถุนายน 2556 บริษัทย่อยแห่งหนึ่ง ได้กู้ยืมเงินระยะยาวจากธนาคารในประเทศแห่งหนึ่ง ในวงเงิน 80 ล้านบาท ในอัตราดอกเบี้ยร้อยละ MLR-1 ต่อปี โดยมีกำหนดชำระคืนเงินต้นทุกเดือนเป็นจำนวน 96 เดือน เดือนละ 1.03 ล้านบาท โดยเริ่มจากเดือนสิงหาคม 2557 และวงเงิน 1.5 ล้านบาท ในอัตราดอกเบี้ยร้อยละ MLR-1 ต่อปี โดยมีกำหนดชำระคืนเงินต้นทุกเดือนเป็นจำนวน 24 เดือน เดือนละ 0.0625 ล้านบาท โดยเริ่มชำระจากเดือน กุมภาพันธ์ 2556 และวงเงิน 15 ล้านบาท ในอัตราดอกเบี้ยร้อยละ MLR-1.25 ต่อปี โดยมีกำหนดชำระคืนเงินต้นพร้อมดอกเบี้ยทุกเดือนเป็นจำนวน 24 เดือน เดือนละ 0.675 ล้านบาท โดยเริ่มชำระจากเดือน พฤษภาคม 2556 โดยเงินกู้ยืมดังกล่าวค้ำประกันโดยการจำนองที่ดินและสิ่งปลูกสร้างของบริษัทย่อย

16. ภาวะผูกพันผลประโยชน์พนักงาน

กลุ่มบริษัทฯ กำหนดโครงการผลประโยชน์ที่กำหนดไว้เป็นไปตามการจ่ายเงินชดเชยตามกฎหมายแรงงานซึ่งให้สิทธิแก่พนักงานที่เกษียณอายุและทำงานครบระยะเวลาที่กำหนด เช่น 10 ปีขึ้นไป ได้รับเงินชดเชยไม่น้อยกว่าอัตราเงินเดือนเดือนสุดท้าย 300 วัน หรือ 10 เดือน

การเปลี่ยนแปลงมูลค่าปัจจุบันของภาวะผูกพันผลประโยชน์พนักงาน สำหรับงวดหกเดือนสิ้นสุดวันที่ 30 มิถุนายน 2556 และสำหรับปีสิ้นสุดวันที่ 31 ธันวาคม 2555 มีดังนี้

	หน่วย: บาท			
	งบการเงินรวม		งบการเงินเฉพาะกิจการ	
	30 มิถุนายน 2556 (งวด 6 เดือน)	31 ธันวาคม 2555 (งวด 12 เดือน)	30 มิถุนายน 2556 (งวด 6 เดือน)	31 ธันวาคม 2555 (งวด 12 เดือน)
โครงการผลประโยชน์หลังออกจากงาน				
ภาวะผูกพันผลประโยชน์พนักงาน ณ วันต้นงวด	3,690,922.78	3,257,048.83	919,446.78	825,389.50
ต้นทุนบริการปัจจุบัน	162,627.00	277,373.51	28,787.50	55,138.00
ต้นทุนดอกเบี้ย	88,952.50	156,500.44	21,587.50	38,919.28
ภาวะผูกพันผลประโยชน์ ณ วันสิ้นงวด	3,942,502.28	3,690,922.78	969,821.78	919,446.78

ค่าใช้จ่ายผลประโยชน์พนักงาน สำหรับงวดหกเดือน สิ้นสุดวันที่ 30 มิถุนายน 2556 และ 2555 มีดังนี้

	หน่วย: บาท			
	งบการเงินรวม		งบการเงินเฉพาะกิจการ	
	2556	2555	2556	2555
ต้นทุนบริการปัจจุบัน	162,627.00	101,400.50	28,787.50	27,569.00
ต้นทุนดอกเบี้ย	88,952.50	72,847.14	21,587.50	19,459.64
รวมค่าใช้จ่ายผลประโยชน์พนักงาน	251,579.50	174,247.64	50,375.00	47,028.64

ค่าใช้จ่ายผลประโยชน์พนักงาน สำหรับงวดหกเดือนสิ้นสุดวันที่ 30 มิถุนายน 2556 และ 2555 ได้แสดงไว้ในงบกำไรขาดทุนเบ็ดเสร็จ ดังนี้

หน่วย: บาท

	งบการเงินรวม		งบการเงินเฉพาะกิจการ	
	2556	2555	2556	2555
ค่าใช้จ่ายในการบริหาร	251,579.50	174,247.64	50,375.00	47,028.64
รวมค่าใช้จ่ายผลประโยชน์พนักงาน	251,579.50	174,247.64	50,375.00	47,028.64

17. ใบสำคัญแสดงสิทธิ

เมื่อวันที่ 12 พฤศจิกายน 2555 บริษัทฯ ได้ออกใบสำคัญแสดงสิทธิที่จะซื้อหุ้นของบริษัทเพื่อจัดสรรให้แก่ผู้ถือหุ้นเดิมของบริษัทฯ ในอัตราส่วนหุ้นสามัญเดิม 5 หุ้น ต่อ 1 หน่วยใบสำคัญแสดงสิทธิ จำนวน 30 ล้านหน่วย มีราคาเสนอขายเท่ากับ 0.00 บาทต่อหน่วย ราคาการใช้สิทธิเท่ากับ 2.00 บาท อายุของใบสำคัญแสดงสิทธิเท่ากับ 3 ปี และมีอัตราการใช้สิทธิเท่ากับใบสำคัญแสดงสิทธิ 1 หน่วย ต่อหุ้นสามัญ 1 หุ้น โดยสามารถใช้สิทธิได้วันที่ 1 เมษายน 2556 วันที่ 1 ตุลาคม 2556 วันที่ 1 เมษายน 2557 วันที่ 1 ตุลาคม 2557 วันที่ 1 เมษายน 2558 และกำหนดวันใช้สิทธิวันสุดท้ายตรงกับวันที่ 11 พฤศจิกายน 2558

ณ วันที่ 30 มิถุนายน 2556 บริษัทฯ มีใบสำคัญแสดงสิทธิที่ยังไม่ได้ใช้คงเหลืออยู่จำนวน 26,999,600 สิทธิ เท่ากับ 26,999,600 หุ้น

18. สำรองเพื่อการจ่ายโดยใช้หุ้นเป็นเกณฑ์

เมื่อวันที่ 12 พฤศจิกายน 2555 บริษัทฯ ได้ออกใบสำคัญแสดงสิทธิที่จะซื้อหุ้นของบริษัทเพื่อจัดสรรให้แก่กรรมการและพนักงานของ บริษัท (ESOP) จำนวน 5 ล้านหน่วย มีราคาเสนอขายเท่ากับ 0.00 บาทต่อหน่วย ราคาการใช้สิทธิเท่ากับ 1.80 บาท อายุของใบสำคัญแสดงสิทธิเท่ากับ 3 ปี และมีอัตราการใช้สิทธิเท่ากับใบสำคัญแสดงสิทธิ 1 หน่วย ต่อหุ้นสามัญ 1 หุ้น โดยสามารถใช้สิทธิได้ทุกวันที่ 1 กุมภาพันธ์และ 1 กันยายน ของแต่ละปี โดยสามารถใช้สิทธิได้ในปีที่ 1 ร้อยละ 20 ปีที่ 2 ร้อยละ 30 และปีที่ 3 ร้อยละ 50


เมื่อวันที่ 1 กุมภาพันธ์ 2556 มีพนักงานของบริษัทมาใช้สิทธิแล้วทั้งหมดจำนวน 219,500 สิทธิ คงเหลือใบสำคัญแสดงสิทธิที่ยังไม่ได้ใช้ ณ วันที่ 30 มิถุนายน 2556 จำนวน 4,780,500 หน่วย

19. สำรองตามกฎหมาย

เพื่อให้เป็นไปตามข้อกำหนดของพระราชบัญญัติบริษัทมหาชนจำกัด พ.ศ. 2535 บริษัทฯ ได้จัดสรรเงินจำนวนอย่างน้อย ร้อยละ 5 ของกำไรสุทธิไว้เป็นทุนสำรองตามกฎหมาย จนกว่าทุนสำรองนี้เท่ากับร้อยละ 10 ของทุนจดทะเบียน สำรองตามกฎหมายนี้จะนำไปจ่ายเป็นเงินปันผลไม่ได้

20. เงินปันผลจ่าย

ตามมติที่ประชุมสามัญผู้ถือหุ้นประจำปี 2556 เมื่อวันที่ 25 เมษายน 2556 ได้มีมติให้บริษัทฯ จ่ายเงินปันผลจากกำไรสำหรับปี 2555 ให้แก่ผู้ถือหุ้นในอัตราหุ้นละ 0.10 บาท เป็นจำนวนเงินทั้งสิ้น 19.07 ล้านบาท ให้แก่ผู้ถือหุ้นที่มีรายชื่อปรากฏอยู่ในสมุดทะเบียนผู้ถือหุ้น โดยมีกำหนดจ่ายเงินปันผลในวันที่ 7 พฤษภาคม 2556




21. กำไรต่อหุ้นขั้นพื้นฐานและกำไรต่อหุ้นปรับลด

กำไรต่อหุ้นขั้นพื้นฐานและกำไรต่อหุ้นปรับลดสำหรับงวดสามเดือนสิ้นสุดวันที่ 30 มิถุนายน 2556 และ 2555 แสดงวิธีการคำนวณได้ดังนี้

	งบการเงินรวม		งบการเงินเฉพาะกิจการ	
	2556	2555	2556	2555
	(ปรับปรุงใหม่)		(ปรับปรุงใหม่)	
กำไร(ขาดทุน)สุทธิส่วนที่เป็นของ บริษัทใหญ่ (บาท)	1,234,079	(20,760)	15,649,870	33,130,584
จำนวนหุ้นสามัญที่ออก ณ ต้นงวด	187,714,335	150,000,000	187,714,335	150,000,000
ผลกระทบจากหุ้นที่ออกระหว่างงวด	3,000,400	-	3,000,400	-
จำนวนหุ้นสามัญถ่วงเฉลี่ยถ่วงน้ำหนัก ระหว่างงวด (ขั้นพื้นฐาน)	190,714,735	150,000,000	190,714,735	150,000,000
กำไร(ขาดทุน)ต่อหุ้นขั้นพื้นฐาน (บาท)	0.01	(0.0001)	0.08	0.22
จำนวนหุ้นสามัญ (ขั้นพื้นฐาน)	190,714,735	150,000,000	190,714,735	150,000,000
ผลกระทบจากใบสำคัญแสดงสิทธิที่จะซื้อหุ้น :				
จัดสรรให้แก่ผู้ถือหุ้น	10,840,971	-	10,840,971	-
จัดสรรให้แก่กรรมการ และพนักงาน	2,205,584	-	2,205,584	-
จำนวนหุ้นสามัญถ่วงเฉลี่ยถ่วงน้ำหนัก ระหว่างงวด (ปรับลด)	203,761,290	150,000,000	203,761,290	150,000,000
กำไร(ขาดทุน)ต่อหุ้นปรับลด (บาท)	0.01	(0.0001)	0.08	0.22

(Handwritten mark)



กำไรต่อหุ้นขั้นพื้นฐานและกำไรต่อหุ้นปรับลดสำหรับงวดหกเดือนสิ้นสุดวันที่ 30 มิถุนายน 2556 และ 2555 แสดงวิธีการคำนวณได้ดังนี้

	งบการเงินรวม		งบการเงินเฉพาะกิจการ	
	2556	2555	2556	2555
	(ปรับปรุงใหม่)		(ปรับปรุงใหม่)	
กำไรสุทธิส่วนที่เป็นของ				
บริษัทใหญ่ (บาท)	6,380,417	63,951,361	16,788,486	61,061,210
จำนวนหุ้นสามัญที่ออก ณ ต้นงวด	187,494,835	150,000,000	187,494,835	150,000,000
ผลกระทบจากหุ้นที่ออกระหว่างงวด	1,690,395	-	1,690,395	-
จำนวนหุ้นสามัญถ่วงเฉลี่ยถ่วงน้ำหนัก				
ระหว่างงวด (ขั้นพื้นฐาน)	189,185,230	150,000,000	189,185,230	150,000,000
กำไรต่อหุ้นขั้นพื้นฐาน (บาท)	0.03	0.43	0.09	0.41
จำนวนหุ้นสามัญ (ขั้นพื้นฐาน)	189,185,230	150,000,000	189,185,230	150,000,000
ผลกระทบจากใบสำคัญแสดงสิทธิที่จะซื้อหุ้น :				
จัดสรรให้แก่ผู้ถือหุ้น	10,840,971	-	10,840,971	-
จัดสรรให้แก่กรรมการ และพนักงาน	2,205,584	-	2,205,584	-
จำนวนหุ้นสามัญถ่วงเฉลี่ยถ่วงน้ำหนัก				
ระหว่างงวด (ปรับลด)	202,231,785	150,000,000	202,231,785	150,000,000
กำไรต่อหุ้นปรับลด (บาท)	0.03	0.43	0.08	0.41

22. ข้อมูลทางการเงินจำแนกตามส่วนงาน

กลุ่มบริษัท และกิจการร่วมค้า ดำเนินกิจการรับจ้างจัดงานแสดงสาธารณะ งานนิทรรศการ และงานบันเทิงต่างๆ ในประเทศไทย รายได้แยกตามส่วนงานทางธุรกิจ มีดังต่อไปนี้





CMO PUBLIC COMPANY LIMITED

สำหรับงวดหกเดือน สิ้นสุดวันที่ 30 มิถุนายน 2556

หน่วย : พันบาท

งบการเงินรวม

ธุรกิจรับ จัดงาน	งบการเงินรวม					รายการ ตัดบัญชี	ยอดรวม
	ธุรกิจเช่า อุปกรณ์	ธุรกิจรับ ทำสื่อ	ธุรกิจสื่อ การตลาด ออนไลน์	ธุรกิจติดตั้ง วัสดุและ อุปกรณ์ไฟฟ้า			
รายได้							
จัดกิจกรรมทางการตลาด และการส่งเสริมการขาย	193,951						
จัดงานแสดงและนิทรรศการ	55,829						
การจัดงานบันเทิงสาธารณะ	12,053						
การจัดงานประชุมสัมมนา	-						
การบริหารจัดงานแสดงสินค้า และนิทรรศการ	11,690						
รวม	273,523	163,383	16,564	4,810	74,435	(31,760)	500,955
ต้นทุนการให้บริการ							(397,304)
กำไรขั้นต้น							103,651
รายได้อื่น							3,846
ค่าใช้จ่ายในการขาย							(7,980)
ค่าใช้จ่ายในการบริหาร							(78,643)
ต้นทุนทางการเงิน							(8,368)
กำไรก่อนค่าใช้จ่ายภาษีเงินได้							12,506
ค่าใช้จ่ายภาษีเงินได้							(4,399)
กำไรสำหรับงวด							8,107
กำไร(ขาด)ทุนเบ็ดเสร็จอื่น							-
กำไรเบ็ดเสร็จรวมสำหรับงวด							8,107
การแบ่งปันกำไร							
ส่วนที่เป็นของบริษัทใหญ่							6,380
ส่วนที่เป็นของส่วนได้เสียที่ไม่มีอำนาจควบคุม							1,727
							8,107
ณ วันที่ 30 มิถุนายน 2556							
ลูกหนี้การค้า - สุทธิ	163,421	35,270	5,695	1,097	20,924	(12,526)	213,881
ที่ดิน อาคาร และอุปกรณ์ - สุทธิ	52,525	384,683	15,020	1,111	12,682	(4,219)	461,802
อื่น ๆ	290,422	25,868	7,150	1,092	18,265	(225,070)	117,727
รวมสินทรัพย์	506,368	445,821	27,865	3,300	51,871		793,410



CMO PUBLIC COMPANY LIMITED

สำหรับงวดหกเดือน สิ้นสุดวันที่ 30 มิถุนายน 2555

หน่วย: พันบาท

	งบการเงินรวม						
			ธุรกิจสื่อ	ธุรกิจติดตั้งวัสดุ			
	ธุรกิจรับ จัดงาน	ธุรกิจเช่า อุปกรณ์	ธุรกิจรับ ทำสื่อ ออนไลน์	การตลาด	และอุปกรณ์ ไฟฟ้า	รายการตัด บัญชี	ยอดรวม
รายได้							
จัดกิจกรรมทางการตลาด และการส่งเสริมการขาย	121,864						
จัดงานแสดงและนิทรรศการ	306,359						
การจัดงานบันเทิงสาธารณะ	28,220						
การจัดงานประชุมสัมมนา	651						
การบริหารจัดงานแสดงสินค้า และนิทรรศการ	10,993						
รวม	468,087	176,000	20,502	1,326	89,505	(59,532)	695,888
ต้นทุนการให้บริการ							(526,992)
กำไรขั้นต้น							168,896
รายได้อื่น							2,290
ค่าใช้จ่ายในการขาย							(7,060)
ค่าใช้จ่ายในการบริหาร							(69,110)
ต้นทุนทางการเงิน							(6,205)
ส่วนแบ่งผลขาดทุนจากเงินลงทุนตามวิธีส่วนได้เสีย							(3)
กำไรก่อนค่าใช้จ่ายภาษีเงินได้							88,808
ค่าใช้จ่ายภาษีเงินได้							(19,244)
กำไรสำหรับงวด							69,564
กำไร(ขาด)ทุนเบ็ดเสร็จอื่น							-
กำไรเบ็ดเสร็จรวมสำหรับงวด							69,564
การแบ่งปันกำไร							
ส่วนที่เป็นของบริษัทใหญ่							63,952
ส่วนที่เป็นของส่วนได้เสียที่ไม่มีอำนาจควบคุม							5,612
							69,564
ณ วันที่ 30 มิถุนายน 2555							
ลูกหนี้การค้าและลูกหนี้อื่น - สุทธิ	136,504	64,686	16,800	2,245	19,927	(81,436)	158,726
ที่ดิน อาคาร และอุปกรณ์ - สุทธิ	51,106	285,209	11,115	1,378	5,842	(4,220)	350,430
อื่น ๆ	214,908	4,832	9,113	981	27,946	(159,860)	97,920
รวมสินทรัพย์	402,518	354,727	37,028	4,604	53,715		607,076




CMO PUBLIC COMPANY LIMITED

23. ภาวะผูกพันและหนี้สินที่อาจเกิดขึ้นภายในหน้า

ณ วันที่ 30 มิถุนายน 2556 และ 31 ธันวาคม 2555 กลุ่มบริษัท มีวงเงินที่ขอให้ธนาคารออกหนังสือค้ำประกันเป็นจำนวนเงินรวม 64 ล้านบาท และ 58 ล้านบาท ตามลำดับ

ณ วันที่ 30 มิถุนายน 2556 กลุ่มบริษัทมีภาวะผูกพันในการจ่ายชำระค่าก่อสร้างอาคารตามสัญญา จำนวน 64.93 ล้านบาท

24. การอนุมัติงบการเงิน

คณะกรรมการของบริษัทได้อนุมัติให้ออกงบการเงินนี้ เมื่อวันที่ 13 สิงหาคม 2556



CMO PUBLIC COMPANY LIMITED