

งบการเงินระหว่างกาลและ
รายงานการสอบทานข้อมูลทางการเงินระหว่างกาลโดยผู้สอบบัญชีรับอนุญาต
บริษัท ซีเอ็มไอ จำกัด (มหาชน) และบริษัทย่อย
สำหรับไตรมาสที่ 3 สิ้นสุดวันที่ 30 กันยายน 2558

รายงานการสอบทานข้อมูลทางการเงินระหว่างกาลโดยผู้สอบบัญชีรับอนุญาต

เสนอ ผู้ถือหุ้นและคณะกรรมการ บริษัท ซีเอ็มไอ จำกัด (มหาชน) และบริษัทย่อย

ข้าพเจ้าได้สอบทานงบแสดงฐานะการเงินรวมและงบแสดงฐานะการเงินเฉพาะกิจการ ณ วันที่ 30 กันยายน 2558 ของ บริษัท ซีเอ็มไอ จำกัด (มหาชน) และบริษัทย่อย และของเฉพาะของบริษัท ซีเอ็มไอ จำกัด (มหาชน) ตามลำดับ งบกำไรขาดทุนและกำไรขาดทุนเบ็ดเสร็จอื่นรวมและงบกำไรขาดทุนและกำไรขาดทุนเบ็ดเสร็จอื่นเฉพาะกิจการสำหรับงวดสามเดือนและเก้าเดือนสิ้นสุดวันที่ 30 กันยายน 2558 งบแสดงการเปลี่ยนแปลงส่วนของผู้ถือหุ้นรวมและงบแสดงการเปลี่ยนแปลงส่วนของผู้ถือหุ้นเฉพาะกิจการ และงบกระแสเงินสดรวมและงบกระแสเงินสดเฉพาะกิจการ สำหรับงวดเก้าเดือน สิ้นสุดวันที่ 30 กันยายน 2558 และหมายเหตุประกอบงบการเงินระหว่างกาลแบบย่อ ซึ่งผู้บริหารของกิจการเป็นผู้รับผิดชอบในการจัดทำและนำเสนอข้อมูลทางการเงินระหว่างกาลเหล่านี้ตามมาตรฐานการบัญชี ฉบับที่ 34 เรื่อง งบการเงินระหว่างกาล ส่วนข้าพเจ้าเป็นผู้รับผิดชอบในการให้ข้อสรุปเกี่ยวกับข้อมูลทางการเงินระหว่างกาลดังกล่าวจากผลการสอบทานของข้าพเจ้า

ขอบเขตการสอบทาน

ข้าพเจ้าได้ปฏิบัติงานสอบทานตามมาตรฐานงานสอบทาน รหัส 2410 “การสอบทานข้อมูลทางการเงินระหว่างกาลโดยผู้สอบบัญชีรับอนุญาตของกิจการ” การสอบทานดังกล่าวประกอบด้วย การใช้วิธีการสอบถามบุคลากรซึ่งส่วนใหญ่เป็นผู้รับผิดชอบด้านการเงินและบัญชีและการวิเคราะห์เปรียบเทียบและวิธีการสอบทานอื่น การสอบทานนี้มีขอบเขตจำกัดกว่าการตรวจสอบตามมาตรฐานการสอบบัญชีทำให้ข้าพเจ้าไม่สามารถได้ความเชื่อมั่นว่าจะพบเรื่องที่มีนัยสำคัญทั้งหมด ซึ่งอาจพบได้จากการตรวจสอบ ดังนั้น ข้าพเจ้าจึงไม่แสดงความเห็นต่อข้อมูลทางการเงินระหว่างกาลที่สอบทาน

ข้อสรุป

ข้าพเจ้าไม่พบสิ่งที่เป็นเหตุให้เชื่อว่าข้อมูลทางการเงินระหว่างกาลดังกล่าวไม่ได้จัดทำขึ้นตามมาตรฐานการบัญชี ฉบับที่ 34 เรื่อง งบการเงินระหว่างกาล ในสาระสำคัญจากการสอบทานของข้าพเจ้า



ข้อมูลและเหตุการณ์ที่เห็น

โดยมิได้เป็นการให้ข้อสรุปอย่างมีเงื่อนไข ข้าพเจ้าขอให้สังเกตหมายเหตุประกอบงบการเงินระหว่างกาลข้อ 3 ซึ่งได้อธิบายถึงผลกระทบต่อกิจการจากการนำนโยบายการบัญชีใหม่มาถือปฏิบัติตั้งแต่วันที่ 1 มกราคม 2558 งบแสดงฐานะทางการเงินรวมและงบแสดงฐานะทางการเงินเฉพาะกิจการ ณ วันที่ 31 ธันวาคม 2557 และ 1 มกราคม 2557 ที่แสดงเป็นข้อมูลเปรียบเทียบเป็นส่วนหนึ่งของงบการเงินรวมและงบการเงินเฉพาะกิจการที่ตรวจสอบแล้ว ณ วันที่ 31 ธันวาคม 2557 และ 1 มกราคม 2557 และหลังจากปรับปรุงรายการตามที่ได้อธิบายไว้ในหมายเหตุข้อ 3 นอกจากนั้นงบกำไรขาดทุนและกำไรขาดทุนเบ็ดเสร็จอื่นรวมสำหรับงวดสามเดือนและเก้าเดือนสิ้นสุดวันที่ 30 กันยายน 2557 และงบกระแสเงินสดรวมสำหรับงวดเก้าเดือนสิ้นสุดวันที่ 30 กันยายน 2557 ที่แสดงเป็นข้อมูลเปรียบเทียบได้ปรับปรุงรายการตามที่ได้อธิบายไว้ในหมายเหตุข้อ 3 แล้ว

เรื่องอื่น

งบกำไรขาดทุนและกำไรขาดทุนเบ็ดเสร็จอื่นรวมและงบกำไรขาดทุนและกำไรขาดทุนเบ็ดเสร็จอื่นเฉพาะกิจการสำหรับงวดสามเดือนและเก้าเดือนสิ้นสุดวันที่ 30 กันยายน 2557 งบแสดงการเปลี่ยนแปลงส่วนของผู้ถือหุ้นรวมและงบแสดงการเปลี่ยนแปลงส่วนของผู้ถือหุ้นเฉพาะกิจการ และงบกระแสเงินสดรวมและงบกระแสเงินสดเฉพาะกิจการสำหรับงวดเก้าเดือนสิ้นสุดวันที่ 30 กันยายน 2557 (ก่อนปรับปรุงใหม่) ที่แสดงเป็นข้อมูลเปรียบเทียบสอบทานโดยผู้สอบบัญชีอื่นในสำนักงานเดียวกัน โดยให้ข้อสรุปว่าไม่พบสิ่งที่เป็นเหตุให้เชื่อว่าข้อมูลทางการเงินระหว่างกาลดังกล่าวไม่ได้จัดทำขึ้นตามมาตรฐานการบัญชี ฉบับที่ 34 เรื่อง งบการเงินระหว่างกาล ในสาระสำคัญ ตามรายงานลงวันที่ 13 พฤศจิกายน 2557



(นายยุทธพงษ์ เชื้อเมืองพาน)

ผู้สอบบัญชีรับอนุญาต เลขทะเบียน 9445

บริษัท เอเอ็นเอส ออดิท จำกัด

กรุงเทพฯ 13 พฤศจิกายน 2558

บริษัท ซีเอ็มโอ จำกัด (มหาชน) และบริษัทย่อย
 งบแสดงฐานะการเงิน
 ณ วันที่ 30 กันยายน 2558

หน่วย : บาท

	งบการเงินรวม					งบการเงินเฉพาะกิจการ	
	"ยังไม่ได้ตรวจสอบ"	"ตรวจสอบแล้ว"	"ตรวจสอบแล้ว"	"ยังไม่ได้ตรวจสอบ"			
	"สอบทานแล้ว"	"ปรับปรุงใหม่"	"ปรับปรุงใหม่"	"สอบทานแล้ว"	"ตรวจสอบแล้ว"		
หมายเหตุ	30 กันยายน 2558	31 ธันวาคม 2557	1 มกราคม 2557	30 กันยายน 2558	31 ธันวาคม 2557		
สินทรัพย์							
สินทรัพย์หมุนเวียน							
เงินสดและรายการที่เทียบเท่าเงินสด	5	41,212,138.79	21,807,443.94	24,001,921.93	2,774,360.43	2,207,876.34	
ลูกหนี้การค้าและลูกหนี้อื่น - สุทธิ	4, 6	169,734,406.69	346,975,951.80	284,812,832.35	113,428,323.38	199,556,840.80	
เงินให้กู้ยืมระยะสั้นแก่บุคคลและกิจการที่เกี่ยวข้องกัน	4	-	10,100,000.00	2,200,000.00	57,400,000.00	65,800,000.00	
สินค้าคงเหลือ - สุทธิ	7	90,925,866.77	20,206,792.15	13,009,271.79	75,544,859.90	15,340,423.12	
สินทรัพย์ไม่หมุนเวียนที่ถือไว้เพื่อขาย		-	-	25,224,048.91	-	-	
รวมสินทรัพย์หมุนเวียน		301,872,412.25	399,090,187.89	349,248,074.98	249,147,543.71	282,905,140.26	
สินทรัพย์ไม่หมุนเวียน							
เงินฝากธนาคารที่คิดการค่าประกัน	13, 16	12,885,335.89	11,159,493.69	9,715,406.45	749,692.86	743,898.33	
เงินลงทุนในการร่วมค้า - สุทธิ	8	8,433,935.11	-	11,563,124.03	8,749,950.00	-	
เงินลงทุนในบริษัทย่อย - สุทธิ	9	-	-	-	163,449,600.00	159,443,492.57	
ที่ดิน อาคารและอุปกรณ์ - สุทธิ	10, 13, 16	740,889,455.56	651,123,525.91	551,753,701.62	155,805,621.20	122,832,235.63	
ค่าความนิยม	4	4,635,859.29	6,816,249.57	6,816,249.57	-	-	
สินทรัพย์ภาษีเงินได้รอการตัดบัญชี	11	18,630,254.58	16,482,249.22	5,752,733.06	15,219,627.12	13,251,953.86	
สินทรัพย์ไม่หมุนเวียนอื่น	12	74,259,924.53	49,311,932.36	34,132,209.19	44,931,874.45	30,848,902.22	
รวมสินทรัพย์ไม่หมุนเวียน		859,734,764.96	734,893,450.75	619,733,423.92	388,906,365.63	327,120,482.61	
รวมสินทรัพย์		1,161,607,177.21	1,133,983,638.64	968,981,498.90	638,053,909.34	610,025,622.87	

MC




CMO PUBLIC COMPANY LIMITED

บริษัท ซีเอ็มโอ จำกัด (มหาชน) และบริษัทย่อย
งบแสดงฐานะการเงิน
ณ วันที่ 30 กันยายน 2558

หน่วย : บาท

	งบการเงินรวม		งบการเงินเฉพาะกิจการ		
	"ยังไม่ได้ตรวจสอบ"	"ตรวจสอบแล้ว"	"ตรวจสอบแล้ว"	"ยังไม่ได้ตรวจสอบ"	
	"สอบทานแล้ว"	"ปรับปรุงใหม่"	"ปรับปรุงใหม่"	"สอบทานแล้ว"	"ตรวจสอบแล้ว"
หมายเหตุ	30 กันยายน 2558	31 ธันวาคม 2557	1 มกราคม 2557	30 กันยายน 2558	31 ธันวาคม 2557

หนี้สินและส่วนของผู้ถือหุ้น

หนี้สินหมุนเวียน

เงินเบิกเกินบัญชีและเงินกู้ยืมระยะสั้นจากสถาบันการเงิน	13	302,597,567.05	265,126,449.61	235,421,275.83	224,530,795.47	169,414,503.01
เจ้าหนี้การค้าและเจ้าหนี้อื่น	4, 14	230,778,090.86	242,441,959.05	131,000,739.03	137,803,194.19	115,187,216.77
หนี้สินตามสัญญาเช่าทางการเงินที่ถึงกำหนดชำระภายใน 1 ปี	15	29,422,139.09	32,879,095.19	38,230,595.52	837,074.87	1,220,100.56
เงินกู้ยืมระยะยาวที่กำหนดชำระภายใน 1 ปี	16	49,058,181.58	35,500,619.06	18,104,000.00	10,836,000.00	9,933,000.00
เงินกู้ยืมระยะสั้นจากบุคคลและบริษัทที่เกี่ยวข้องกัน	4	-	181,120.00	83,884.00	-	-
เงินปันผลค้างจ่าย		-	9,174,998.81	9,475,036.00	-	-

รวมหนี้สินหมุนเวียน

		611,855,978.58	585,304,241.72	432,315,530.38	374,007,064.53	295,754,820.34
--	--	----------------	----------------	----------------	----------------	----------------

หนี้สินไม่หมุนเวียน

หนี้สินตามสัญญาเช่าทางการเงิน - สุทธิ	15	21,156,735.58	25,124,050.86	41,013,045.11	216,516.17	743,138.53
เงินกู้ยืมระยะยาวจากสถาบันการเงิน - สุทธิ	16	147,506,838.44	155,198,671.80	86,592,689.92	46,571,635.00	54,667,000.00
หนี้สินภาษีเงินได้รอการตัดบัญชี	11	32,534,396.06	18,807,129.68	17,922,547.60	-	-
ภาระผูกพันผลประโยชน์พนักงาน	17	2,088,093.25	2,117,886.00	4,194,081.43	1,213,251.75	1,128,861.00


รวมหนี้สินไม่หมุนเวียน

		203,286,063.33	201,247,738.34	149,722,364.06	48,001,402.92	56,538,999.53
--	--	----------------	----------------	----------------	---------------	---------------

รวมหนี้สิน

		815,142,041.91	786,551,980.06	582,037,894.44	422,008,467.45	352,293,819.87
--	--	----------------	----------------	----------------	----------------	----------------

MC

CMO PUBLIC COMPANY LIMITED

บริษัท ซีเอ็มโอ จำกัด (มหาชน) และบริษัทย่อย
งบแสดงฐานะการเงิน
ณ วันที่ 30 กันยายน 2558

หน่วย : บาท

	งบการเงินรวม		งบการเงินเฉพาะกิจการ		
	"ยังไม่ได้ตรวจสอบ"	"ตรวจสอบแล้ว"	"ตรวจสอบแล้ว"	"ยังไม่ได้ตรวจสอบ"	
	"สอบทานแล้ว"	"ปรับปรุงใหม่"	"ปรับปรุงใหม่"	"สอบทานแล้ว"	"ตรวจสอบแล้ว"
หมายเหตุ	30 กันยายน 2558	31 ธันวาคม 2557	1 มกราคม 2557	30 กันยายน 2558	31 ธันวาคม 2557

ส่วนของผู้ถือหุ้น

ทุนเรือนหุ้น

ทุนจดทะเบียน

หุ้นสามัญ 222,500,000 หุ้น มูลค่า หุ้นละ 1 บาท

222,500,000.00 222,500,000.00 222,500,000.00 222,500,000.00 222,500,000.00

หุ้นที่ออกและชำระเต็มมูลค่าแล้ว

18

หุ้นสามัญ 194,138,085 หุ้น มูลค่า หุ้นละ 1 บาท

194,138,085.00 - - 194,138,085.00 -

หุ้นสามัญ 194,007,835 หุ้น มูลค่า หุ้นละ 1 บาท

- 194,007,835.00 - - 194,007,835.00

หุ้นสามัญ 190,754,935 หุ้น มูลค่า หุ้นละ 1 บาท

- - 190,754,935.00 - -

ส่วนเกินมูลค่าหุ้นสามัญ

51,274,317.64 51,040,910.91 47,587,716.58 51,274,317.64 51,040,910.91

สำรองเพื่อการจ่ายโดยใช้หุ้นเป็นเกณฑ์

19

4,322,251.52 4,044,033.25 2,954,218.44 4,322,251.52 4,044,033.25

ส่วนลดมูลค่าจากการซื้อเงินลงทุนในบริษัทย่อย

4,907,142.73 4,907,142.73 4,907,142.73 - -

กำไร (ขาดทุน) สะสม

จัดสรรแล้ว

สำรองตามกฎหมาย

8,748,059.30 8,748,059.30 8,550,015.47 8,748,059.30 8,748,059.30

ยังไม่ได้จัดสรร

(47,665,773.72) 14,864,070.37 62,986,205.64 (42,437,271.57) (109,035.46)

องค์ประกอบอื่นของส่วนของผู้ถือหุ้น

111,769,514.68 58,548,388.50 62,147,732.50 - -

รวมส่วนของบริษัทใหญ่

327,493,597.15 336,160,440.06 379,887,966.36 216,045,441.89 257,731,803.00

ส่วนได้เสียที่ไม่มีอำนาจควบคุม

18,971,538.15 11,271,218.52 7,055,638.10 - -

รวมส่วนของผู้ถือหุ้น

346,465,135.30 347,431,658.58 386,943,604.46 216,045,441.89 257,731,803.00

รวมหนี้สินและส่วนของผู้ถือหุ้น

1,161,607,177.21 1,133,983,638.64 968,981,498.90 638,053,909.34 610,025,622.87

MC



CMO PUBLIC COMPANY LIMITED

บริษัท ซีเอ็มโอ จำกัด (มหาชน) และบริษัทย่อย
งบกำไรขาดทุนและกำไรขาดทุนเบ็ดเสร็จอื่น
สำหรับงวด 3 เดือนสิ้นสุดวันที่ 30 กันยายน 2558

หน่วย : บาท

หมายเหตุ	"ยังไม่ได้ตรวจสอบแต่สอบทานแล้ว"			
	งบการเงินรวม		งบการเงินเฉพาะกิจการ	
	2558	2557	2558	2557
3, 4		"ปรับปรุงใหม่"		
รายได้จากการให้บริการ	213,126,970.06	175,310,190.09	104,465,537.11	75,498,589.71
ต้นทุนการให้บริการ	(191,538,880.48)	(148,803,178.50)	(97,201,258.98)	(72,325,641.00)
กำไรขั้นต้น	21,588,089.58	26,507,011.59	7,264,278.13	3,172,948.71
รายได้อื่น	1,641,169.19	1,131,672.13	3,505,021.90	2,114,859.06
ค่าใช้จ่ายในการขาย	(3,819,631.62)	(8,206,201.83)	(1,747,785.25)	(4,977,424.86)
ค่าใช้จ่ายในการบริหาร	(49,257,899.20)	(40,316,401.82)	(24,070,607.06)	(23,825,305.37)
ต้นทุนทางการเงิน	(8,437,462.26)	(7,311,076.58)	(3,994,510.41)	(3,607,921.44)
ส่วนแบ่งกำไร(ขาดทุน)จากเงินลงทุนในการร่วมค้า	(316,014.89)	344,119.65	-	-
ขาดทุนก่อนภาษีเงินได้	(38,601,749.20)	(27,850,876.86)	(19,043,602.69)	(27,122,843.90)
รายได้(ค่าใช้จ่าย)ภาษีเงินได้	(1,592,458.32)	6,279,361.20	26,883.05	5,735,583.58
ขาดทุนสำหรับงวด	(40,194,207.52)	(21,571,515.66)	(19,016,719.64)	(21,387,260.32)
กำไรขาดทุนเบ็ดเสร็จอื่น				
รายการที่จะไม่ถูกจัดประเภทรายการใหม่เข้าไปไว้ในกำไรหรือขาดทุน	-	-	-	-
รายการที่อาจจะถูกจัดประเภทรายการใหม่เข้าไปไว้ในกำไรหรือขาดทุนในภายหลัง	-	-	-	-
กำไร(ขาดทุน)เบ็ดเสร็จรวมสำหรับงวด	(40,194,207.52)	(21,571,515.66)	(19,016,719.64)	(21,387,260.32)
การแบ่งปันกำไร(ขาดทุน)				
ส่วนที่เป็นของผู้ถือหุ้นบริษัทใหญ่	(40,931,080.06)	(22,752,311.10)	(19,016,719.64)	(21,387,260.32)
ส่วนที่เป็นของส่วนได้เสียที่ไม่มีอำนาจควบคุม	736,872.54	1,180,795.44	-	-
	(40,194,207.52)	(21,571,515.66)	(19,016,719.64)	(21,387,260.32)
การแบ่งปันกำไร(ขาดทุน)เบ็ดเสร็จรวม				
ส่วนที่เป็นของผู้ถือหุ้นบริษัทใหญ่	(40,931,080.06)	(22,617,229.62)	(19,016,719.64)	(21,387,260.32)
ส่วนที่เป็นของส่วนได้เสียที่ไม่มีอำนาจควบคุม	736,872.54	1,045,713.96	-	-
	(40,194,207.52)	(21,571,515.66)	(19,016,719.64)	(21,387,260.32)
ขาดทุนต่อหุ้น				
ขาดทุนต่อหุ้นขั้นพื้นฐาน	(0.211)	(0.119)	(0.098)	(0.112)
ขาดทุนต่อหุ้นปรับลด	(0.211)	(0.119)	(0.098)	(0.112)



CMO PUBLIC COMPANY LIMITED

หมายเหตุประกอบงบการเงินเป็นส่วนหนึ่งของงบการเงินนี้

บริษัท ซีเอ็มโอ จำกัด (มหาชน) และบริษัทย่อย
งบกำไรขาดทุนและกำไรขาดทุนเบ็ดเสร็จอื่น
สำหรับงวด 9 เดือน สิ้นสุดวันที่ 30 กันยายน 2558

หน่วย : บาท

		"ยังไม่ได้ตรวจสอบแต่สอบทานแล้ว"			
		งบการเงินรวม		งบการเงินเฉพาะกิจการ	
หมายเหตุ		2558	2557	2558	2557
3, 4, 21		"ปรับปรุงใหม่"			
	รายได้จากการให้บริการ	802,123,475.87	636,182,883.86	332,938,591.44	335,784,726.40
	ต้นทุนการให้บริการ	(690,865,429.17)	(542,689,539.10)	(295,571,717.04)	(308,464,449.10)
	กำไรขั้นต้น	111,258,046.70	93,493,344.76	37,366,874.40	27,320,277.30
	รายได้อื่น	5,719,743.75	11,234,819.73	8,625,210.34	4,733,065.08
	ค่าใช้จ่ายในการขาย	(12,487,755.27)	(15,477,714.29)	(3,957,987.06)	(9,552,057.46)
	ค่าใช้จ่ายในการบริหาร	(136,401,273.20)	(142,931,055.44)	(74,297,487.88)	(86,036,336.53)
	ต้นทุนทางการเงิน	(26,367,927.66)	(20,815,803.19)	(12,032,519.17)	(9,564,239.87)
	รายได้เงินปันผล	-	-	-	17,049,901.00
	ส่วนแบ่งขาดทุนจากเงินลงทุนในการร่วมค้า	(396,238.28)	(2,625,837.91)	-	-
	ขาดทุนก่อนภาษีเงินได้	(58,675,403.96)	(77,122,246.34)	(44,295,909.37)	(56,049,390.48)
	รายได้(ค่าใช้จ่าย)ภาษีเงินได้	(1,882,947.63)	15,814,828.16	1,967,673.26	14,138,246.64
	ขาดทุนสำหรับงวด	(60,558,351.59)	(61,307,418.18)	(42,328,236.11)	(41,911,143.84)
	กำไร(ขาดทุน)เบ็ดเสร็จอื่น:				
	รายการที่จะไม่ถูกจัดประเภทรายการใหม่เข้าไปไว้ในกำไรหรือขาดทุน				
	ผลกำไร (ขาดทุน) จากการประมาณการตามหลัก				
	คณิตศาสตร์ประกันภัยสำหรับโครงการผลประโยชน์				
	ของพนักงาน - สุทธิภาษีเงินได้	-	214,312.35	-	(3,045.25)
	กำไรจากการตีราคาที่ดิน - สุทธิภาษีเงินได้	53,221,128.18	-	-	-
	รายการที่อาจจะถูกจัดประเภทรายการใหม่เข้าไปไว้ในกำไรหรือ				
	ขาดทุนในภายหลัง	-	-	-	-
	กำไร(ขาดทุน)เบ็ดเสร็จรวมสำหรับงวด	(7,337,223.41)	(61,093,105.83)	(42,328,236.11)	(41,914,189.09)
	การแบ่งปันกำไร(ขาดทุน)				
	ส่วนที่เป็นของผู้ถือหุ้นบริษัทใหญ่	(62,529,844.09)	(64,813,541.02)	(42,328,236.11)	(41,911,143.84)
	ส่วนที่เป็นของส่วนได้เสียที่ไม่มีอำนาจควบคุม	1,971,492.50	3,506,122.84	-	-
		(60,558,351.59)	(61,307,418.18)	(42,328,236.11)	(41,911,143.84)
	การแบ่งปันกำไร(ขาดทุน)เบ็ดเสร็จรวม				
	ส่วนที่เป็นของผู้ถือหุ้นบริษัทใหญ่	(9,308,715.91)	(64,598,572.67)	(42,328,236.11)	(41,914,189.09)
	ส่วนที่เป็นของส่วนได้เสียที่ไม่มีอำนาจควบคุม	1,971,492.50	3,505,466.84	-	-
		(7,337,223.41)	(61,093,105.83)	(42,328,236.11)	(41,914,189.09)
	ขาดทุนต่อหุ้น				
	ขาดทุนต่อหุ้นขั้นพื้นฐาน	(0.322)	(0.340)	(0.218)	(0.220)
	ขาดทุนต่อหุ้นปรับลด	(0.321)	(0.340)	(0.217)	(0.220)

20



บริษัท ซีอีเอ็มโอ จำกัด (มหาชน) และบริษัทย่อย
 งบแสดงการเปลี่ยนแปลงส่วนของผู้ถือหุ้น
 สำหรับงวด 9 เดือน สิ้นสุดวันที่ 30 กันยายน 2558

หน่วย : บาท
 "ซึ่งไม่ได้ตรวจสอบโดยทนายแล้ว"

งบการเงินรวม		ส่วนของผู้ถือหุ้นบริษัทใหญ่									
		เงินรับล่วงหน้า		ส่วนเกินมูลค่า		ส่วนคงเหลือ		ส่วนเกินทุน		ส่วนของผู้ถือหุ้น	
หมวดหมู่	ที่ออกและชำระแล้ว	ค่าหุ้น	ส่วนเกินมูลค่า	ส่วนคงเหลือ	ส่วนเกินมูลค่า	ส่วนคงเหลือ	ส่วนเกินทุน	ส่วนคงเหลือ	ส่วนเกินทุน	ส่วนของผู้ถือหุ้น	รวม
ยอดคงเหลือ ณ วันที่ 1 มกราคม 2558	194,007,835.00	-	51,040,910.91	4,044,033.25	4,907,142.73	8,748,059.30	14,864,070.37	58,548,388.50	336,160,440.06	11,271,218.52	347,431,658.58
การเปลี่ยนแปลงในส่วนของผู้ถือหุ้นสำหรับงวด :											
การใช้สิทธิซื้อหุ้นเพิ่มทุน	19	130,250.00	-	233,406.73	(129,206.73)	-	-	-	234,450.00	-	234,450.00
สำรองเพื่อการจ่ายโดยใช้หุ้นเป็นเกณฑ์	4	-	-	407,425.00	-	-	-	-	407,425.00	-	407,425.00
การเพิ่มขึ้นในส่วนของผู้ถือหุ้นส่วนน้อย - สุทธิ		-	-	-	-	-	-	-	-	5,728,827.13	5,728,827.13
กำไร(ขาดทุน)เบ็ดเสร็จรวมสำหรับงวด		-	-	-	-	(62,529,844.09)	53,221,126.18	53,221,126.18	(9,308,717.91)	1,971,492.50	(7,337,225.41)
ยอดคงเหลือ ณ วันที่ 30 กันยายน 2558	194,138,085.00	-	51,274,317.64	4,322,251.52	4,907,142.73	8,748,059.30	47,665,773.72	111,769,514.68	327,493,597.15	18,971,538.15	346,465,135.30

งบการเงินรวม		ส่วนของผู้ถือหุ้นบริษัทใหญ่									
		เงินรับล่วงหน้า		ส่วนเกินมูลค่า		ส่วนคงเหลือ		ส่วนเกินทุน		ส่วนของผู้ถือหุ้น	
หมวดหมู่	ที่ออกและชำระแล้ว	ค่าหุ้น	ส่วนเกินมูลค่า	ส่วนคงเหลือ	ส่วนเกินมูลค่า	ส่วนคงเหลือ	ส่วนเกินทุน	ส่วนคงเหลือ	ส่วนเกินทุน	ส่วนของผู้ถือหุ้น	รวม
ยอดคงเหลือ ณ วันที่ 1 มกราคม 2557	190,754,935.00	-	47,587,716.38	2,954,218.44	4,907,142.73	8,550,015.47	62,986,205.64	62,147,732.50	379,887,966.36	7,055,638.10	386,943,604.46
การเปลี่ยนแปลงในส่วนของผู้ถือหุ้นสำหรับงวด :											
การใช้สิทธิซื้อหุ้นเพิ่มทุน	19	252,900.00	-	453,194.33	(250,874.33)	-	-	-	455,220.00	-	455,220.00
สำรองเพื่อการจ่ายโดยใช้หุ้นเป็นเกณฑ์		-	-	1,101,548.14	-	-	-	-	1,101,548.14	-	1,101,548.14
เงินรับล่วงหน้าจากการใช้ใบสำคัญแสดงสิทธิ		-	6,000,000.00	-	-	-	-	-	6,000,000.00	-	6,000,000.00
สำรองตามกฎหมาย		-	-	-	-	198,043.83	(198,043.83)	-	-	-	-
เงินปันผลจ่าย		-	-	-	-	-	(19,075,793.50)	-	(19,075,793.50)	(3,300,099.00)	(22,375,892.50)
การเพิ่มขึ้นในส่วนของผู้ถือหุ้นส่วนน้อย		-	-	-	-	-	-	-	-	400,100.00	400,100.00
กำไร(ขาดทุน)เบ็ดเสร็จรวมสำหรับงวด		-	-	-	-	-	(64,598,572.67)	-	(64,598,572.67)	3,505,466.84	(61,093,105.83)
ยอดคงเหลือ ณ วันที่ 30 กันยายน 2557	191,007,835.00	6,000,000.00	48,040,910.91	3,804,892.25	4,907,142.73	8,748,059.30	(20,886,204.36)	62,147,732.50	303,770,368.33	7,661,105.94	311,431,474.27



 CMO PUBLIC COMPANY LIMITED

หมายเหตุประกอบงบการเงินเป็นส่วนหนึ่งของงบการเงินนี้

บริษัท ซีเอ็มไอ จำกัด (มหาชน) และบริษัทย่อย
 งบแสดงการเปลี่ยนแปลงส่วนของผู้ถือหุ้น
 สำหรับงวด 9 เดือนสิ้นสุดวันที่ 30 กันยายน 2558

หน่วย : บาท
 "ยังไม่ได้ตรวจสอบแต่ยอมรับแล้ว"

หมายเหตุ	งบการเงินเฉพาะกิจการ						องค์ประกอบอื่นของผู้ถือหุ้น		
	ทุนเรือนหุ้น ที่ออกและชำระแล้ว	เงินรับล่วงหน้า ค้างหุ้น	ส่วนเกินมูลค่า หุ้นสามัญ	สำรองเพื่อการค้า โดยผู้ถือหุ้นเป็นเกณฑ์	กำไร(ขาดทุน)สะสม		กำไรขาดทุนเบ็ดเสร็จอื่น	ส่วนเกินทุนจากการ ตีราคาสิทธิทรัพย์สิน	รวมองค์ ประกอบอื่นของผู้ ถือหุ้น
					จัดสรรแล้ว	ยังไม่จัดสรร			
	194,007,835.00	-	51,040,910.91	4,044,033.25	8,748,059.30	(109,035.46)	-	-	257,731,803.00
19	130,250.00	-	233,406.73	(129,206.73)	-	-	-	-	234,450.00
	-	-	-	407,425.00	-	-	-	-	407,425.00
	-	-	-	-	-	(42,328,236.11)	-	-	(42,328,236.11)
	194,138,085.00	-	51,274,317.64	4,322,251.52	8,748,059.30	(42,437,271.57)	-	-	216,045,441.89
	190,754,935.00	-	47,587,716.58	2,954,218.44	8,550,015.47	44,357,789.09	2,400,000.00	2,400,000.00	296,604,674.58
19	252,900.00	-	453,194.33	(250,874.33)	-	-	-	-	455,220.00
	-	-	-	1,101,548.14	-	-	-	-	1,101,548.14
	-	6,000,000.00	-	-	-	-	-	-	6,000,000.00
	-	-	-	-	198,043.83	(198,043.83)	-	-	-
	-	-	-	-	-	(19,075,793.50)	-	-	(19,075,793.50)
	-	-	-	-	-	(41,914,189.09)	-	-	(41,914,189.09)
	191,007,835.00	6,000,000.00	48,040,910.91	3,804,892.25	8,748,059.30	(16,830,237.33)	2,400,000.00	2,400,000.00	243,171,460.13



(Handwritten signature)

หมายเหตุประกอบงบการเงินเป็นส่วนหนึ่งของงบการเงินนี้

บริษัท ซีเอ็มโอ จำกัด (มหาชน) และบริษัทย่อย

งบกระแสเงินสด

สำหรับงวด 9 เดือน สิ้นสุดวันที่ 30 กันยายน 2558

หน่วย : บาท

"ยังไม่ได้ตรวจสอบแต่สอบทานแล้ว"

	งบการเงินรวม		งบการเงินเฉพาะกิจการ	
	2558	2557	2558	2557
กระแสเงินสดจากกิจกรรมดำเนินงาน :				
ขาดทุนก่อนภาษีเงินได้	(58,675,403.96)	(77,122,246.34)	(44,295,909.37)	(56,049,390.48)
ปรับกระทบขาดทุนก่อนภาษีเงินได้เป็นเงินสดสุทธิรับ(จ่าย)				
จากกิจกรรมดำเนินงาน				
ค่าเสื่อมราคา	73,315,965.80	59,310,762.58	15,424,264.98	10,486,052.46
ขาดทุนจากการด้อยค่าสินทรัพย์	-	2,758,889.17	-	2,758,889.17
ค่าเผื่อหนี้สงสัยจะสูญ	882,750.00	1,396,001.39	-	1,663,562.39
(กำไร)ขาดทุนจากการจำหน่ายเงินลงทุนในบริษัทย่อย	(1,161,893.56)	-	543,592.57	-
ขาดทุนจากการจำหน่ายเงินลงทุนในการร่วมค้า	330,313.70	-	2,985,704.60	-
(กลับรายการ) ค่าเผื่อการด้อยค่าเงินลงทุน	(1,100,000.00)	-	(2,200,000.00)	7,994,178.08
กำไรจากการจำหน่ายสินทรัพย์ไม่หมุนเวียนที่ถือไว้เพื่อขาย	-	(2,279,966.79)	-	-
(กำไร)ขาดทุนจากการจำหน่ายสินทรัพย์ถาวร	553,059.12	66,283.00	5,928.51	(67,628.18)
ภาษีเงินได้หัก ณ ที่จ่ายตัดบัญชี	-	1,486,021.90	-	1,475,570.24
ประมาณการหนี้สิน	-	1,500,000.00	-	1,500,000.00
ประมาณการภาระผูกพันผลประโยชน์พนักงาน	188,815.83	195,543.01	84,390.75	78,643.51
ค่าใช้จ่ายผลตอบแทนที่ใช้หุ้นเป็นเกณฑ์	407,425.00	1,101,548.14	407,425.00	1,101,548.14
รายได้เงินปันผล	-	-	-	(17,049,901.00)
ส่วนแบ่งขาดทุนจากเงินลงทุนในการร่วมค้า	396,238.28	2,625,837.91	-	-
ค่าใช้จ่ายดอกเบี้ยจ่าย	26,367,927.66	20,815,803.19	12,032,519.17	9,564,239.87
กำไร(ขาดทุน)จากการดำเนินงานก่อนการเปลี่ยนแปลงในสินทรัพย์				
และหนี้สินดำเนินงาน	41,505,197.87	11,854,477.16	(15,012,083.79)	(36,544,235.80)
สินทรัพย์ดำเนินงาน (เพิ่มขึ้น) ลดลง				
ลูกหนี้การค้าและลูกหนี้อื่น	173,269,474.35	123,835,922.35	82,467,761.78	90,954,067.69
งานระหว่างทำ	(71,163,160.84)	(25,907,955.30)	(60,204,436.78)	(20,395,146.53)
สินทรัพย์ไม่หมุนเวียนอื่น	(2,500,282.77)	1,679,704.10	(1,937,208.40)	11,597,966.64
หนี้สินดำเนินงานเพิ่มขึ้น (ลดลง)				
เจ้าหนี้การค้าและเจ้าหนี้อื่น	(2,909,950.82)	12,779,790.75	15,321,258.71	(9,786,063.28)
เงินสดรับจากกิจกรรมดำเนินงาน	138,201,277.79	124,241,939.06	20,635,291.52	35,826,588.72
จ่ายชำระภาระผูกพันผลประโยชน์พนักงาน	-	(2,069,029.00)	-	-
จ่ายดอกเบี้ย	(26,360,838.62)	(20,822,598.27)	(12,032,519.17)	(9,564,239.87)
จ่ายภาษีเงินได้	(26,958,961.06)	(25,424,223.56)	(12,145,763.83)	(11,192,714.52)
เงินสดสุทธิได้จาก (ใช้ไป) กิจกรรมดำเนินงาน	84,881,478.11	75,926,088.23	(3,542,991.48)	15,069,634.33



CMO PUBLIC COMPANY LIMITED

หมายเหตุประกอบงบการเงินเป็นส่วนหนึ่งของงบการเงินนี้

บริษัท ซีเอ็มโอ จำกัด (มหาชน) และบริษัทย่อย

งบกระแสเงินสด

สำหรับงวด 9 เดือน สิ้นสุดวันที่ 30 กันยายน 2558

หน่วย : บาท

	"ยังไม่ได้ตรวจสอบแต่สอบทานแล้ว"			
	งบการเงินรวม		งบการเงินเฉพาะกิจการ	
	2558	2557	2558	2557
กระแสเงินสดจากกิจกรรมลงทุน :	"ปรับปรุงใหม่"			
เงินฝากธนาคารที่คิดการค่าประกันเพิ่มขึ้น	(1,725,842.20)	(1,319,744.68)	(5,794.53)	(7,221.26)
เงินสหรับจากเงินให้กู้ยืมระยะสั้นแก่บุคคลและกิจการที่เกี่ยวข้องกัน	17,500,000.00	1,000,000.00	71,800,000.00	14,500,000.00
เงินสดจ่ายเงินให้กู้ยืมระยะสั้นแก่บุคคลและกิจการที่เกี่ยวข้องกัน	(8,500,000.00)	(8,000,000.00)	(63,400,000.00)	(38,500,000.00)
เงินสหรับจากการจำหน่ายเงินลงทุนในบริษัทย่อย	1,900,000.00	-	1,900,000.00	-
เงินสดจ่ายซื้อเงินลงทุนในบริษัทย่อย	-	-	(7,849,700.00)	(599,900.00)
เงินสดจ่ายซื้อเงินลงทุนในการร่วมค้า	(9,065,028.57)	(552,125.00)	(9,065,028.57)	(552,125.00)
เงินปันผลรับจากเงินลงทุน	-	-	4,590,129.61	14,936,173.85
เงินสหรับจากการจำหน่ายสินทรัพย์ไม่หมุนเวียนที่ถือไว้เพื่อขาย	-	10,500,000.00	-	-
ซื้อสินทรัพย์ถาวร	(78,666,736.03)	(102,915,922.52)	(41,109,960.35)	(53,912,683.56)
เงินสหรับจากการจำหน่ายสินทรัพย์ถาวร	85,913.08	2,922,810.28	1,100.00	93,600.00
เงินสดสุทธิที่ใช้ไปในกิจกรรมลงทุน	(78,471,693.72)	(98,364,981.92)	(43,139,253.84)	(64,042,155.97)
กระแสเงินสดจากกิจกรรมจัดหาเงิน :				
เงินเบิกเกินบัญชีและเงินกู้ยืมระยะสั้น				
จากสถาบันการเงินเพิ่มขึ้นสุทธิ	37,471,117.44	15,861,145.40	55,116,292.46	8,031,812.56
เงินสดจ่ายหนี้สินภายใต้สัญญาเช่าทางการเงิน	(27,849,104.07)	(29,607,414.98)	(909,648.05)	(914,763.14)
เงินสหรับจากเงินให้กู้ยืมระยะสั้นจากบุคคลและกิจการที่เกี่ยวข้องกัน	10,598.56	490,453.00	-	-
เงินสดจ่ายเงินให้กู้ยืมระยะสั้นจากบุคคลและกิจการที่เกี่ยวข้องกัน	-	(393,217.00)	-	-
เงินสหรับจากเงินให้กู้ยืมระยะยาวจากสถาบันการเงิน	40,300,000.00	79,600,000.00	-	64,600,000.00
จ่ายชำระคืนเงินให้กู้ยืมระยะยาวจากสถาบันการเงิน	(34,434,270.84)	(10,405,071.80)	(7,192,365.00)	-
เงินปันผลจ่าย	(6,899,998.81)	(22,145,573.37)	-	(19,075,793.50)
เงินสหรับชำระจากการเพิ่มทุน	234,450.00	455,220.00	234,450.00	455,220.00
ส่วนของผู้มีส่วนได้เสียที่ไม่มีอำนาจควบคุมเพิ่มขึ้น	5,650,300.00	400,100.00	-	-
เงินรับล่วงหน้าค่าหุ้น	-	6,000,000.00	-	6,000,000.00
เงินสดสุทธิที่ได้มาจากกิจกรรมจัดหาเงิน	14,483,092.28	40,255,641.25	47,248,729.41	59,096,475.92
เงินสดและรายการเทียบเท่าเงินสดเพิ่มขึ้นสุทธิ	20,892,876.67	17,816,747.56	566,484.09	10,123,954.28
เงินสดลดลงจากการจำหน่ายเงินลงทุนในบริษัทย่อย	(1,488,181.82)	-	-	-
เงินสดและรายการเทียบเท่าเงินสดคงเหลือ ณ วันต้นงวด	21,807,443.94	24,001,921.93	2,207,876.34	7,724,178.22
เงินสดและรายการเทียบเท่าเงินสดคงเหลือ ณ วันสิ้นงวด	41,212,138.79	41,818,669.49	2,774,360.43	17,848,132.50
รายละเอียดเพิ่มเติมที่ไม่เป็นตัวเงิน				
ทรัพย์สินที่เพิ่มขึ้นจากเงินให้กู้ยืมระยะยาวจากสถาบันการเงิน	-	23,113,264.51	-	-
เงินลงทุนในการร่วมค้าลดลงจากการหักลบกลบหนี้	2,200,000.00	-	2,200,000.00	-
ทรัพย์สินที่เพิ่มขึ้นระหว่างงวดจากสัญญาเช่าทางการเงิน	20,424,832.69	382,056.07	-	-
เจ้าหนี้ซื้อทรัพย์สินเพิ่มขึ้น(ลดลง)ระหว่างงวด	(1,468,661.50)	7,850,570.38	7,294,718.71	7,520,586.38

หมายเหตุประกอบงบการเงินเป็นส่วนหนึ่งของงบการเงินนี้



CMO PUBLIC COMPANY LIMITED

บริษัท ซีเอ็มโอ จำกัด (มหาชน) และบริษัทย่อย

หมายเหตุประกอบงบการเงินระหว่างกาล

สำหรับงวด 9 เดือน สิ้นสุดวันที่ 30 กันยายน 2558 (ยังไม่ได้ตรวจสอบแต่สอบทานแล้ว)

1. ข้อมูลทั่วไป

บริษัท ซีเอ็มโอ จำกัด (มหาชน) (“บริษัทฯ”) ได้จดทะเบียนจัดตั้งเป็นบริษัทตามกฎหมายไทยเมื่อวันที่ 5 มิถุนายน 2534 และบริษัทฯ ได้จดทะเบียนแปรสภาพนิติบุคคลตามประมวลกฎหมายแพ่งและพาณิชย์ จาก “บริษัทจำกัด” เป็นนิติบุคคลตามพระราชบัญญัติมหาชนจำกัด พ.ศ. 2535 เมื่อวันที่ 29 ธันวาคม 2546 โดยประกอบธุรกิจรับจ้างจัดงานแสดงสาธารณะ งานนิทรรศการและงานบันเทิงต่างๆ โดยมีที่อยู่ตามที่จดทะเบียนตั้งอยู่เลขที่ 4/18-19 ซอยนวลจันทร์ 56 แขวงนวลจันทร์ เขตบึงกุ่ม กรุงเทพมหานคร

2. เกณฑ์การนำเสนองบการเงินระหว่างกาล

งบการเงินระหว่างกาลนี้จัดทำขึ้นในรูปแบบย่อและตามมาตรฐานการบัญชีไทย ฉบับที่ 34 (ปรับปรุง 2557) เรื่อง งบการเงินระหว่างกาล รวมถึงการตีความและแนวปฏิบัติทางการบัญชีที่ประกาศใช้โดยสภาวิชาชีพบัญชี (“สภาวิชาชีพบัญชี”) กฎระเบียบและประกาศคณะกรรมการกำกับหลักทรัพย์และตลาดหลักทรัพย์ที่เกี่ยวข้อง

งบการเงินระหว่างกาลของบริษัทฯ ได้จัดทำเป็นภาษาไทย และมีหน่วยเงินตราเป็นบาท เว้นแต่ที่ระบุไว้เป็นอย่างอื่น ซึ่งการจัดทำงบการเงินระหว่างกาลดังกล่าวเป็นไปตามวัตถุประสงค์ของการจัดทำรายงานในประเทศ ดังนั้นเพื่อความสะดวกของผู้อ่านงบการเงินที่ไม่คุ้นเคยกับภาษาไทย บริษัทฯ ได้จัดทำงบการเงินระหว่างกาลฉบับภาษาอังกฤษขึ้นโดยแปลจากงบการเงินระหว่างกาลฉบับภาษาไทย

นอกจากที่ได้กล่าวไว้ในหมายเหตุประกอบงบการเงินประจำปีและงบการเงินระหว่างกาล รายการอื่นๆ ในงบการเงินระหว่างกาลนี้จัดทำขึ้นโดยใช้เกณฑ์ราคาทุน

งบการเงินระหว่างกาลนี้จัดทำขึ้นเพื่อให้ข้อมูลเพิ่มเติมจากงบการเงินสำหรับปีสิ้นสุดวันที่ 31 ธันวาคม 2557 โดยเน้นการให้ข้อมูลที่เป็นปัจจุบันเกี่ยวกับกิจกรรม เหตุการณ์และสถานการณ์ใหม่ ๆ เพื่อไม่ให้ข้อมูลที่นำเสนอซ้ำซ้อนกับข้อมูลที่ได้รายงานไปแล้ว ดังนั้น งบการเงินระหว่างกาลนี้ควรต้องอ่านควบคู่กับงบการเงินสำหรับปีสิ้นสุดวันที่ 31 ธันวาคม 2557

ในการจัดทำงบการเงินระหว่างกาลให้เป็นไปตามมาตรฐานการรายงานทางการเงิน ผู้บริหารต้องให้การประมาณและข้อสมมติฐานหลายประการ ซึ่งมีผลกระทบต่อข้อกำหนดนโยบายและการรายงานจำนวนเงินที่เกี่ยวข้องกับสินทรัพย์ หนี้สิน รายได้ และค่าใช้จ่าย การประมาณและข้อสมมติฐานมาจากประสบการณ์ในอดีต และปัจจัยต่าง ๆ ที่ผู้บริหารมีความเชื่อมั่นอย่างสมเหตุสมผลภายใต้สภาวะการณ์แวดล้อมนั้นซึ่งไม่อาจอาศัยข้อมูลจากแหล่งอื่นและนำไปสู่การตัดสินใจเกี่ยวกับการกำหนดจำนวนสินทรัพย์และหนี้สินนั้น ๆ ดังนั้น ผลที่เกิดขึ้นจริงจากการตั้งข้อสมมติฐานต่อมูลค่าตามบัญชีของสินทรัพย์และหนี้สินอาจแตกต่างไปจากที่ประมาณไว้

MC



ประมาณการและข้อสมมติฐานที่ใช้ในการจัดทำงบการเงินระหว่างกาลจะได้รับการทบทวนอย่างสม่ำเสมอ การปรับประมาณการทางบัญชีจะบันทึกในงวดบัญชีที่การประมาณการดังกล่าวได้รับการทบทวน หากการปรับประมาณการกระทบเฉพาะงวดนั้น ๆ และจะบันทึกในงวดที่ปรับและงวดในอนาคตหากการปรับประมาณการกระทบทั้งงวดปัจจุบันและอนาคต

เกณฑ์การจัดทำงบการเงินระหว่างกาลรวม

งบการเงินรวม ได้รวมงบการเงินของบริษัท ซีเอ็มไอ จำกัด (มหาชน) และบริษัทย่อย (รวมกันเรียกว่า “กลุ่มบริษัท”) ดังนี้

บริษัทย่อยที่ถือหุ้น โดยบริษัทฯ	ลักษณะของธุรกิจ	อัตราร้อยละของการถือหุ้น โดยบริษัทฯ	
		30 กันยายน 2558	31 ธันวาคม 2557
บริษัท พีเอ็ม เซ็นเตอร์ จำกัด	ให้เช่าสื่ออุปกรณ์ รับงานด้านติดตั้งภาพ แสง เสียง และเอฟเฟค	99.99	99.99
บริษัท คิอาส จำกัด	รับ ทำ ส ไลด์ มัลติ วิช ชั่น วี ดี โอ มัลติมีเดีย คอมพิวเตอร์กราฟฟิก	99.95	99.95
บริษัท เอ็กซ์ โปซิชั่น เทคโนโลยี จำกัด	รับจ้างติดตั้งวัสดุและอุปกรณ์ไฟฟ้า	40.00	40.00
บริษัท โธม มีเดีย จำกัด	ธุรกิจสื่อการตลาดออนไลน์	-	35.00
บริษัท โมเมนตัม เอส จำกัด	ให้บริการจัดงานในรูปแบบของงานเลี้ยงส่วนบุคคล งานแต่งงาน งานวันเกิด และการจัดงานเลี้ยงในรูปแบบอื่นๆ	60.00	60.00
บริษัท ซีเอ็มไอ ทิวน์ เอเชีย คอร์ปอเรชั่น จำกัด	ให้เช่าสื่ออุปกรณ์ รับงานด้านติดตั้งภาพ แสง เสียง และเอฟเฟค	39.99	-
บริษัท มิวส์ คอร์ปอเรชั่น จำกัด	จัดงานคอนเสิร์ต งานแสง สี แสง มัลติมีเดีย ทุกชนิด	69.99	-
บริษัทย่อยที่ถือ โดย บริษัท พีเอ็ม เซ็นเตอร์ จำกัด			
บริษัท เซ็ทอัพ โซลูชั่น จำกัด	บริการติดตั้งอุปกรณ์ระบบภาพ แสง เสียง และเทคนิคพิเศษ ที่ใช้ในเชิงพาณิชย์ พร้อมบริการขนส่ง	99.99	99.99

เมื่อวันที่ 19 มกราคม 2558 บริษัทฯ ได้ลงทุนในหุ้นสามัญของ บริษัท ซีเอ็มไอ ทิวน์ เอเชีย คอร์ปอเรชั่น จำกัด จำนวน 39,998 หุ้นมูลค่าหุ้นที่ตราไว้ 100 บาท เรียกชำระแล้ว 50 บาท รวมเป็นเงินลงทุน จำนวน 2 ล้านบาท

ในระหว่างสิ้นสุดวันที่ 30 กันยายน 2558 บริษัทฯ ได้ลงทุนในหุ้นสามัญของ บริษัท มิวส์ คอร์ปอเรชั่น จำกัด จำนวน 52,499 หุ้นมูลค่าหุ้นที่ตราไว้ 100 บาท เรียกชำระแล้ว 100 บาท รวมเป็นเงินลงทุน จำนวน 5.25 ล้านบาท




เมื่อวันที่ 29 พฤษภาคม 2558 บริษัทฯ ได้จำหน่ายเงินลงทุนในหุ้นสามัญของบริษัท โทธ มีเดีย จำกัด จำนวน 1,750 หุ้น เป็นมูลค่า 3,300,000 บาท ซึ่งบริษัทฯ ได้บันทึกผลกำไรจากการจำหน่ายเงินลงทุนในบริษัทย่อยดังกล่าวในงบกำไรขาดทุนรวมสำหรับปีสิ้นสุดวันที่ 30 กันยายน 2558 จำนวน 1.16 ล้านบาท และได้บันทึกผลขาดทุนจากการจำหน่ายเงินลงทุนในบริษัทย่อยดังกล่าวในงบกำไรขาดทุนเฉพาะกิจการ สำหรับปีสิ้นสุดวันที่ 30 กันยายน 2558 จำนวน 0.54 ล้านบาท

ในระหว่างปี บริษัทฯ ได้ชำระมูลค่าหุ้นส่วนที่เหลือของบริษัท โมเมนตัม เอส จำกัด มูลค่าหุ้นละ 50 บาท (มูลค่าที่ตราไว้ 100 บาท) จำนวน 11,998 หุ้น เป็นจำนวนเงิน 0.60 ล้านบาท คิดเป็นร้อยละ 60 ของทุนจดทะเบียนของบริษัทดังกล่าว

มาตรฐานการบัญชีที่เริ่มมีผลบังคับในปีบัญชีปัจจุบัน

สภาวิชาชีพบัญชีได้ออกมาตรฐานการบัญชีฉบับปรับปรุงและฉบับใหม่เป็นจำนวนมาก ซึ่งมีผลบังคับใช้สำหรับรอบระยะเวลาบัญชีที่เริ่มในหรือหลังวันที่ 1 มกราคม 2558 มาตรฐานการบัญชีดังกล่าวได้รับการปรับปรุงหรือจัดให้มีขึ้นเพื่อให้มีเนื้อหาเท่าเทียมกับมาตรฐานการรายงานทางการเงินระหว่างประเทศโดยการเปลี่ยนแปลงมาตรฐานการบัญชีในครั้งนี้อย่างใหญ่เป็นการปรับปรุงถ้อยคำและคำศัพท์การตีความและการให้แนวปฏิบัติทางการบัญชีกับผู้ใช้งานมาตรฐาน กลุ่มบริษัทได้เปิดเผยผลกระทบที่มีสาระสำคัญจากการนำมามาตรฐานการรายงานทางการเงินที่ออกและปรับปรุงใหม่มาถือปฏิบัติดังกล่าวไว้ในหมายเหตุประกอบงบการเงินข้อ 3

มาตรฐานการรายงานทางการเงินที่ยังไม่มีผลบังคับใช้

ในระหว่างงวด สภาวิชาชีพบัญชีได้ประกาศใช้มาตรฐานการรายงานทางการเงินฉบับปรับปรุง (ปรับปรุง 2558) จำนวนหลายฉบับ ซึ่งมีผลบังคับใช้สำหรับงบการเงินที่มีรอบระยะเวลาบัญชีที่เริ่มในหรือหลังวันที่ 1 มกราคม 2559 มาตรฐานการรายงานทางการเงินดังกล่าวได้รับการปรับปรุงหรือจัดให้มีขึ้นเพื่อให้มีเนื้อหาเท่าเทียมกับมาตรฐานการรายงานทางการเงินระหว่างประเทศ

ฝ่ายบริหารของบริษัทฯ และบริษัทย่อยเชื่อว่ามาตรฐานการรายงานทางการเงินฉบับปรับปรุงดังกล่าวจะไม่มีผลกระทบต่ออย่างเป็นสาระสำคัญต่องบการเงินเมื่อนำมาถือปฏิบัติ

3. การเปลี่ยนแปลงนโยบายการบัญชี

นโยบายการบัญชีและวิธีการคำนวณที่ใช้ในงบการเงินระหว่างกาลนี้มีความสอดคล้องกับการถือปฏิบัติในงบการเงินสำหรับปีสิ้นสุดวันที่ 31 ธันวาคม 2557 เว้นแต่กรณีที่กลุ่มบริษัทได้นำมาตรฐานการรายงานทางการเงินที่ออกและปรับปรุงใหม่ซึ่งมีผลบังคับใช้สำหรับรอบระยะเวลาบัญชีที่เริ่มในหรือหลังวันที่ 1 มกราคม 2558 ทุกฉบับมาถือปฏิบัติ การนำมามาตรฐานการรายงานทางการเงินที่ออกและปรับปรุงใหม่มาถือปฏิบัติดังกล่าวที่มีผลกระทบต่ออย่างเป็นสาระสำคัญก่อนนโยบายการบัญชี วิธีการคำนวณ และผลการดำเนินงานหรือฐานะการเงินของกลุ่มบริษัท ดังนี้

MC



CMO PUBLIC COMPANY LIMITED

มาตรฐานการบัญชีฉบับที่ 19 (ปรับปรุง 2557) เรื่อง ผลประโยชน์ของพนักงาน

มาตรฐานฉบับปรับปรุงนี้กำหนดให้กิจการต้องรับรู้รายการกำไรขาดทุนจากการประมาณการตามหลักคณิตศาสตร์ประกันภัยทันทีในกำไรขาดทุนเบ็ดเสร็จอื่น ในขณะที่มาตรฐานฉบับเดิมอนุญาตให้กิจการเลือกรับรู้รายการดังกล่าวทันทีในกำไรขาดทุน หรือในกำไรขาดทุนเบ็ดเสร็จอื่น หรือทยอยรับรู้ในกำไรขาดทุนก็ได้

ในอดีตกลุ่มบริษัทรับรู้รายการกำไรขาดทุนจากการประมาณการตามหลักคณิตศาสตร์ประกันภัยทันทีในกำไรขาดทุนในงวดที่เกิดรายการ ฝ่ายบริหารของกลุ่มบริษัทประเมินว่าเมื่อนำมาตรฐานฉบับปรับปรุงนี้มาใช้ในปี 2558 และเปลี่ยนมารับรู้รายการกำไรขาดทุนดังกล่าวทันทีในกำไรขาดทุนเบ็ดเสร็จ ไม่มีผลกระทบต่อหนี้สินสำรองผลประโยชน์ระยะยาวของพนักงานและกำไรสะสมยกมาในงบการเงิน

ผลกระทบต่องบกำไรขาดทุนและกำไรขาดทุนเบ็ดเสร็จอื่นรวมสำหรับงวด 9 เดือนสิ้นสุดวันที่ 30 กันยายน 2557 มีดังนี้

	หน่วย : พันบาท	
	งบการเงินรวม	งบการเงินเฉพาะกิจการ
กำไรสุทธิสำหรับงวดเพิ่มขึ้น (ลดลง)	(214)	3
กำไรเบ็ดเสร็จอื่นเพิ่มขึ้น (ลดลง)	214	(3)
กำไรต่อหุ้นขั้นพื้นฐานลดลง (บาทต่อหุ้น)	(0.01)	-
กำไรต่อหุ้นปรับลดลง (บาทต่อหุ้น)	(0.01)	-

มาตรฐานการรายงานทางการเงิน ฉบับที่ 11 เรื่อง การร่วมการงาน

มาตรฐานการรายงานทางการเงิน ฉบับที่ 11 มีการเปลี่ยนแปลงหลักการในการกำหนดประเภทของการร่วมการงาน โดยกลุ่มบริษัทต้องจัดประเภทการร่วมการงานใหม่เป็นการร่วมค่าที่กิจการมีสิทธิในสินทรัพย์สุทธิ ซึ่งเป็นผลให้ต้องเปลี่ยนวิธีการบัญชีจากวิธีรวมตามสัดส่วน (Proportionate consolidation) เป็นวิธีส่วนได้เสีย (Equity method) ดังนั้นจึงมีผลกระทบต่อการรับรู้สินทรัพย์ หนี้สิน และกำไรขาดทุน และกำไรขาดทุนเบ็ดเสร็จของกลุ่มบริษัท รายละเอียดอื่นๆ เกี่ยวกับผลกระทบจากการปรับปรุงย้อนหลังแสดงได้ดังนี้



CMO PUBLIC COMPANY LIMITED

หน่วย : พันบาท

	งบการเงินรวม					
	31 ธันวาคม 2557			1 มกราคม 2557		
	ตามที่เคยเสนอ			ตามที่เคยเสนอ		
	รายงานไว้แล้ว	TFRS11	ปรับปรุงใหม่	รายงานไว้แล้ว	TFRS11	ปรับปรุงใหม่
งบแสดงฐานะการเงิน						
เงินสดและรายการเทียบเท่าเงินสด	23,463	(1,655)	21,808	29,519	(5,517)	24,002
ลูกหนี้การค้าและลูกหนี้อื่น - สุทธิ	346,870	106	346,976	288,111	(3,298)	284,813
เงินให้กู้ยืมระยะสั้นแก่บุคคลและ กิจการที่เกี่ยวข้องกัน	8,000	2,100	10,100	1,100	1,100	2,200
งานระหว่างทำ	-	-	-	13,558	(549)	13,009
เงินลงทุนในการร่วมค้า	-	-	-	-	11,563	11,563
สินทรัพย์ไม่หมุนเวียน	-	-	-	34,249	(117)	34,132
รวมสินทรัพย์	378,333	551	378,884	366,537	3,182	369,719
เจ้าหนี้การค้าและเจ้าหนี้อื่น	241,391	1,051	242,442	127,818	3,182	131,000
เงินกู้ยืมระยะสั้นจากบุคคลและ กิจการที่เกี่ยวข้องกัน	681	(500)	181	-	-	-
รวมหนี้สิน	242,072	551	242,623	127,818	3,182	131,000

MC



หน่วย : พันบาท

สำหรับงวด 9 เดือน สิ้นสุดวันที่ 30 กันยายน 2557

	ตามที่เคยเสนอ		รายการจัด		
	รายงานไว้แล้ว	TAS19	TFRS11	ประเภทใหม่	ปรับปรุงใหม่
งบกำไรขาดทุนและกำไรขาดทุนเบ็ดเสร็จอื่นรวม					
รายได้จากการให้บริการ	640,759	-	(4,576)	-	636,183
ต้นทุนการให้บริการ	(549,340)	-	6,650	-	(542,690)
รายได้อื่น	13,099	-	(364)	(1,500)	11,235
ค่าใช้จ่ายในการบริหาร	(143,579)	(268)	916	-	(142,931)
ส่วนแบ่งขาดทุนจากเงินลงทุนในการร่วมค้า	-	-	(2,626)	-	(2,626)
รายได้ทางภาษีเงินได้	15,461	53	-	300	15,814
ขาดทุนสำหรับงวด	(23,600)	(215)	-	(1,200)	(25,015)
ผลกำไรจากการประมาณการตามหลักคณิตศาสตร์					
ประกันภัยสำหรับโครงการผลประโยชน์					
ของพนักงาน - สุทธิภาษีเงินได้	-	215	-	-	-
ส่วนเกินทุนจากการตีราคาที่ดิน - สุทธิ					
ภาษีเงินได้	-	-	-	1,200	-
กำไรขาดทุนเบ็ดเสร็จอื่นรวม	-	215	-	1,200	-

HK



OMC PUBLIC COMPANY LIMITED

หน่วย : พันบาท

สำหรับงวด 9 เดือน สิ้นสุดวันที่ 30 กันยายน 2557

	ตามที่เคยเสนอ		รายการจัด		
	รายงานไว้แล้ว	TAS19	TFRS11	ประเภทใหม่	ปรับปรุงใหม่
งบกำไรขาดทุนและกำไรขาดทุนเบ็ดเสร็จอื่นเฉพาะกิจการ					
ค่าใช้จ่ายในการบริหาร	(86,040)	4	-	-	(86,036)
รายได้ทางภาษีเงินได้	14,139	(1)	-	-	14,138
ขาดทุนสำหรับงวด	(71,901)	3	-	-	(71,898)
ผลกำไรจากการประมาณการตามหลักคณิตศาสตร์					
ประกันภัยสำหรับโครงการผลประโยชน์					
ของพนักงาน - สุทธิภาษีเงินได้	-	(3)	-	-	-
กำไรขาดทุนเบ็ดเสร็จอื่น	-	(3)	-	-	-
งบกระแสเงินสดรวม					
เงินสดสุทธิที่ได้มาจากกิจกรรมดำเนินงาน	78,263	-	(2,337)	-	75,926
เงินสดสุทธิที่ใช้ไปในกิจกรรมลงทุน	(97,813)	-	(552)	-	(98,365)
เงินสดสุทธิที่ได้มาจากกิจกรรมจัดหาเงิน	40,256	-	-	-	40,256
เงินสดและรายการเทียบเท่าเงินสด	20,706	-	(2,889)	-	17,817

MC



4. รายการกับบุคคลหรือกิจการที่เกี่ยวข้องกัน

บริษัทฯ มีรายการธุรกิจที่สำคัญกับบุคคลและกิจการที่เกี่ยวข้องกันซึ่งมีความเกี่ยวข้องกันทั้งโดยทางตรงและโดยทางอ้อมในหุ้นสามัญและ/หรือเป็นกรรมการชุดเดียวกัน ผลของรายการดังกล่าวได้แสดงไว้ในงบการเงินตามมูลฐานที่ตกลงร่วมกัน โดยบริษัทฯ และบุคคลและกิจการที่เกี่ยวข้องกันเหล่านี้ บริษัทฯ มีรายการสำหรับงวด 3 และ 9 เดือนสิ้นสุดวันที่ 30 กันยายน 2558 และ 2557 ที่มีสาระสำคัญดังต่อไปนี้

หน่วย : พันบาท

งบการเงินรวม		งบการเงินเฉพาะกิจการ	
2558	2557	2558	2557

รายการระหว่างบริษัทฯ กับบริษัทที่เกี่ยวข้องกัน

สำหรับระยะเวลา 3 เดือน สิ้นสุดวันที่ 30 กันยายน

บริษัทย่อยและกิจการร่วมค้า

รายได้อื่น ๆ	-	-	1,263	647
ดอกเบี้ยรับ	-	88	1,065	924
ต้นทุนบริการ	-	-	9,557	9,246
ขาดทุนจากการซื้อขายเงินลงทุน	-	-	-	552
ค่าใช้จ่ายอื่น ๆ	-	-	375	1,920

บุคคลที่เกี่ยวข้องกัน

ดอกเบี้ยรับ	200	209	-	-
-------------	-----	-----	---	---



หน่วย : พันบาท

งบการเงินรวม		งบการเงินเฉพาะกิจการ	
2558	2557	2558	2557

รายการระหว่างบริษัทฯ กับบริษัทที่เกี่ยวข้องกัน

สำหรับระยะเวลา 9 เดือน สิ้นสุดวันที่ 30 กันยายน

บริษัทย่อยและกิจการร่วมค้า

รายได้เงินปันผล	-	-	-	17,050
รายได้อื่น ๆ	-	-	2,232	1,199
ดอกเบี้ยรับ	95	136	3,964	2,511
ต้นทุนบริการ	12	-	32,059	30,246
ขาดทุนจากการด้อยค่าเงินลงทุน	-	-	-	7,994
ค่าใช้จ่ายอื่น ๆ	-	-	1,671	4,880
กรรมกร				
ดอกเบี้ยรับ	4	-	4	-
บุคคลที่เกี่ยวข้องกัน				
ดอกเบี้ยรับ	410	462	-	-

บริษัทฯ มีรายการกับกิจการที่เกี่ยวข้องกันข้างต้น โดยใช้ราคาทุนบวกกำไรและตามสัญญาที่ตกลงร่วมกัน

ค่าตอบแทนแก่ผู้บริหารสำคัญ

ค่าตอบแทนแก่ผู้บริหารสำคัญสำหรับงวด 9 เดือน สิ้นสุดวันที่ 30 กันยายน 2558 และ 2557 ประกอบด้วย

หน่วย : บาท

	งบการเงินรวม		งบการเงินเฉพาะกิจการ	
	2558	2557	2558	2557
ผลประโยชน์ระยะสั้น	26,389,990.85	24,972,890.23	16,906,601.25	18,034,245.00
ผลประโยชน์เมื่อถูกเลิกจ้าง	89,756.44	14,281,553.58	68,429.19	63,855.33
รวมค่าตอบแทนที่จ่ายให้ผู้บริหารสำคัญ	26,479,747.29	39,254,443.81	16,975,030.44	18,098,100.33

ในระหว่างงวด 9 เดือนสิ้นสุดวันที่ 30 กันยายน 2557 บริษัทย่อยแห่งหนึ่งได้ทำสัญญาเกษียณอายุการทำงานก่อนกำหนดกับผู้บริหารระดับสูงของบริษัท 2 ท่าน โดยได้รับค่าตอบแทนตามสัญญาทั้งหมดจำนวน 14.18 ล้านบาท



CMC PUBLIC COMPANY LIMITED

ณ วันที่ 30 กันยายน 2558 และ 31 ธันวาคม 2557 ยอดคงค้างของรายการข้างต้นได้แสดงแยกต่างหากในงบแสดงฐานะการเงิน ซึ่งมีรายละเอียดดังนี้

หน่วย : พันบาท

	งบการเงินรวม		งบการเงินเฉพาะกิจการ	
	30 กันยายน 2558	31 ธันวาคม 2557	30 กันยายน 2558	31 ธันวาคม 2557
	"ปรับปรุงใหม่"			
ลูกหนี้การค้า – กิจการที่เกี่ยวข้องกัน				
บริษัท พีเอ็ม เซ็นเตอร์ จำกัด	-	-	-	1,460
บริษัท ดิอายส์ จำกัด	-	-	3,967	4,660
กิจการร่วมค้า ซีเอ็มไอ - แซป	-	786	-	-
รวมลูกหนี้การค้า – กิจการที่เกี่ยวข้องกัน	-	786	3,967	6,120
ลูกหนี้อื่น – กิจการที่เกี่ยวข้องกัน				
บริษัท พีเอ็ม เซ็นเตอร์ จำกัด	-	-	1,188	-
รวมลูกหนี้อื่น – กิจการที่เกี่ยวข้องกัน	-	-	1,188	-
ดอกเบี้ยค้างรับ - กิจการที่เกี่ยวข้องกัน				
บริษัท พีเอ็ม เซ็นเตอร์ จำกัด	-	-	1,447	20
บริษัท ดิอายส์ จำกัด	-	-	-	2
บริษัท มิวส์ คอร์ปอเรชั่น จำกัด	-	-	2	-
กิจการร่วมค้า ซีเอ็มไอ-แซป	-	65	-	53
บุคคลที่เกี่ยวข้องกัน	-	240	-	-
รวมดอกเบี้ยค้างรับ – กิจการที่เกี่ยวข้องกัน	-	305	1,449	75
เงินปันผลค้างรับ - กิจการที่เกี่ยวข้องกัน				
บริษัท เอ็กซ์โปซิชั่น เทคโนโลยี จำกัด	-	-	-	4,590
รวมเงินปันผลค้างรับ – กิจการที่เกี่ยวข้องกัน	-	-	-	4,590

MC





CMO PUBLIC COMPANY LIMITED

หน่วย : พันบาท

	งบการเงินรวม		งบการเงินเฉพาะกิจการ	
	30 กันยายน 2558	31 ธันวาคม 2557	30 กันยายน 2558	31 ธันวาคม 2557
	"ปรับปรุงใหม่"			
เงินให้กู้ยืมระยะสั้นแก่บุคคลและกิจการที่เกี่ยวข้องกัน				
บริษัท พีเอ็ม เซ็นเตอร์ จำกัด	-	-	47,000	58,300
บริษัท คิอายส์ จำกัด	-	-	5,000	7,500
บริษัท โนมেন্টัม เอส จำกัด	-	-	2,700	-
บริษัท มิวส์ คอร์ปอเรชั่น จำกัด	-	-	2,700	-
กิจการร่วมค้า ซีเอ็มไอ-แซ็ป	-	4,200	-	2,200
บุคคลที่เกี่ยวข้องกัน	-	7,000	-	-
รวมเงินให้กู้ยืมระยะสั้นแก่บุคคลและกิจการที่เกี่ยวข้องกัน	-	11,200	57,400	68,000
หัก ค่าเผื่อนี้สงสัยจะสูญ	-	(1,100)	-	(2,200)
รวมเงินให้กู้ยืมระยะสั้นแก่บุคคลและกิจการที่เกี่ยวข้องกัน-สุทธิ	-	10,100	57,400	65,800

MC

CMO PUBLIC COMPANY LIMITED

ในระหว่างงวด บริษัทฯ มีรายการเคลื่อนไหวของเงินให้กู้ยืมแก่บุคคลและกิจการที่เกี่ยวข้องกันดังนี้

หน่วย : พันบาท

	งบการเงินรวม		งบการเงินเฉพาะกิจการ	
	30 กันยายน 2558 (งวด 9 เดือน)	31 ธันวาคม 2557 (งวด 12 เดือน)	30 กันยายน 2558 (งวด 9 เดือน)	31 ธันวาคม 2557 (งวด 12 เดือน)
"ปรับปรุงใหม่"				
เงินให้กู้ยืมระยะสั้นแก่บุคคลและกิจการที่เกี่ยวข้องกัน				
บริษัทย่อยและกิจการร่วมค้า				
ยอดคงเหลือยกมาต้นงวด	4,200	2,200	68,000	25,200
เพิ่มขึ้นระหว่างงวด	-	3,000	63,400	57,300
ลดลงระหว่างงวด	(4,200)	(1,000)	(74,000)	(14,500)
ยอดคงเหลือสิ้นงวด	-	4,200	57,400	68,000
บุคคลที่เกี่ยวข้องกัน				
ยอดคงเหลือยกมาต้นงวด	7,000	-	-	-
เพิ่มขึ้นระหว่างงวด	8,500	7,000	-	-
ลดลงระหว่างงวด	(15,500)	-	-	-
ยอดคงเหลือสิ้นงวด	-	7,000	-	-
รวมเงินให้กู้ยืมระยะสั้นแก่บุคคลและกิจการที่เกี่ยวข้องกัน	-	11,200	57,400	68,000

บริษัทให้กู้ยืมเงินแก่บริษัทที่เกี่ยวข้องกัน โดยกำหนดอัตราดอกเบี้ยร้อยละ MOR ต่อปี

หน่วย : พันบาท

	งบการเงินรวม		งบการเงินเฉพาะกิจการ	
	30 กันยายน 2558	31 ธันวาคม 2557	30 กันยายน 2558	31 ธันวาคม 2557
"ปรับปรุงใหม่"				
เจ้าหนี้การค้ากิจการที่เกี่ยวข้องกัน				
บริษัท พีเอ็ม เซ็นเตอร์ จำกัด	-	-	7,415	7,322
บริษัท ดิอาส จำกัด	-	-	5,782	6,173
บริษัท เอ็กซ์โปซิชั่น เทคโนโลยี จำกัด	-	-	453	784
รวมเจ้าหนี้การค้ากิจการที่เกี่ยวข้องกัน	-	-	13,650	14,279
เจ้าหนี้อื่นกิจการที่เกี่ยวข้องกัน				
บริษัท พีเอ็ม เซ็นเตอร์ จำกัด	-	-	-	311
รวมเจ้าหนี้อื่นกิจการที่เกี่ยวข้องกัน	-	-	-	311

หน่วย : พันบาท

	งบการเงินรวม		งบการเงินเฉพาะกิจการ	
	30 กันยายน 2558	31 ธันวาคม 2557	30 กันยายน 2558	31 ธันวาคม 2557
	"ปรับปรุงใหม่"			
เจ้าหนี้ทรัพย์สินกิจการที่เกี่ยวข้องกัน				
บริษัท พีเอ็ม เซ็นเตอร์ จำกัด	-	-	2,780	-
บริษัท ดิอายส์ จำกัด	-	-	2,515	-
บริษัท เอ็กซ์โปซิชั่น เทคโนโลยี จำกัด	-	-	1,095	-
รวมเจ้าหนี้ทรัพย์สินกิจการที่เกี่ยวข้องกัน	-	-	6,390	-
เงินกู้ยืมระยะสั้นจากบุคคลและกิจการที่เกี่ยวข้องกัน				
กรรมการ (ไม่คิดดอกเบี้ย)	-	181	-	-
รวมเงินกู้ยืมระยะสั้นจากบุคคล และกิจการที่เกี่ยวข้องกัน	-	181	-	-

ในระหว่างงวด 9 เดือนสิ้นสุดวันที่ 30 กันยายน 2558 และในระหว่างปีสิ้นสุดวันที่ 31 ธันวาคม 2557 บริษัทฯ มีรายการเคลื่อนไหวของเงินกู้ยืมระยะสั้นจากบุคคลที่เกี่ยวข้องกันดังนี้

หน่วย : พันบาท

	งบการเงินรวม		งบการเงินเฉพาะกิจการ	
	30 กันยายน 2558	31 ธันวาคม 2557	30 กันยายน 2558	31 ธันวาคม 2557
	(งวด 9 เดือน)	(งวด 12 เดือน)	(งวด 9 เดือน)	(งวด 12 เดือน)
	"ปรับปรุงใหม่"			
เงินกู้ยืมระยะสั้นจากบุคคลที่เกี่ยวข้องกัน				
กรรมการ				
ยอดคงเหลือยกมาต้นงวด	181	84	-	-
เพิ่มขึ้นระหว่างงวด	11	490	-	-
ลดลงระหว่างงวด	-	(393)	-	-
ลดลงจากบริษัทย่อยที่ขาย	(192)	-	-	-
ยอดคงเหลือต้นงวด	-	181	-	-
รวมเงินกู้ยืมระยะสั้นจากบุคคล ที่เกี่ยวข้องกัน	-	181	-	-



CMO PUBLIC COMPANY LIMITED

5. เงินสดและรายการเทียบเท่าเงินสด

เงินสดและรายการเทียบเท่าเงินสด ประกอบด้วย:

หน่วย : บาท

	งบการเงินรวม		งบการเงินเฉพาะกิจการ	
	30 กันยายน 2558	31 ธันวาคม 2557	30 กันยายน 2558	31 ธันวาคม 2557
	"ปรับปรุงใหม่"			
เงินสดในมือ	452,611.00	429,672.50	85,000.00	70,000.00
เงินฝากธนาคาร - ออมทรัพย์	40,001,683.31	20,864,635.57	2,647,562.66	2,076,961.62
เงินฝากธนาคาร - กระแสรายวัน	757,844.48	513,135.87	41,797.77	60,914.72
เงินสดและรายการเทียบเท่าเงินสด	41,212,138.79	21,807,443.94	2,774,360.43	2,207,876.34

NC



6. ลูกหนี้การค้าและลูกหนี้อื่น - สุทธิ
 ลูกหนี้การค้าและลูกหนี้อื่น ประกอบด้วย:

	หน่วย : บาท			
	งบการเงินรวม		งบการเงินเฉพาะกิจการ	
	30 กันยายน 2558	31 ธันวาคม 2557	30 กันยายน 2558	31 ธันวาคม 2557
	"ปรับปรุงใหม่"			
ลูกหนี้การค้า				
ลูกหนี้การค้ากิจการที่เกี่ยวข้องกัน	-	786,450.00	3,966,757.50	6,120,495.01
ลูกหนี้การค้าอื่น	167,317,250.50	309,628,074.71	102,538,803.29	186,167,638.89
รวมลูกหนี้การค้า	167,317,250.50	310,414,524.71	106,505,560.79	192,288,133.90
หัก ค่าเผื่อหนี้สงสัยจะสูญ	(25,445,959.02)	(24,563,209.02)	(15,775,681.63)	(15,775,681.63)
ลูกหนี้การค้า - สุทธิ	141,871,291.48	285,851,315.69	90,729,879.16	176,512,452.27
ลูกหนี้อื่น				
ลูกหนี้ค่าหุ้น	525,000.00	-	-	-
ลูกหนี้อื่น	5,586,301.92	9,860,989.70	4,567,659.17	8,660,925.45
ลูกหนี้อื่นบริษัทที่เกี่ยวข้องกัน	-	-	1,188,157.75	-
เงินล่วงหน้าพนักงาน	8,270,834.83	5,094,172.06	7,573,399.83	2,643,951.30
ค่าใช้จ่ายล่วงหน้า	3,996,626.36	3,890,759.09	1,946,194.87	1,694,441.61
เงินมัดจำซื้อสินค้า	188,429.30	33,251,403.95	-	-
ภาษีซื้อยังไม่ถึงกำหนด	7,653,570.76	8,310,480.02	4,960,853.16	5,036,931.52
เงินปันผลค้างรับ	-	-	-	4,590,129.61
ดอกเบี้ยค้างรับกิจการที่เกี่ยวข้องกัน	-	305,427.41	1,449,178.44	75,167.13
ลูกหนี้กรมสรรพากร	172,552.47	538,017.96	-	-
อื่นๆ	1,985,930.57	389,516.92	1,059,676.00	389,516.91
รวมลูกหนี้อื่น	28,379,246.21	61,640,767.11	22,745,119.22	23,091,063.53
หัก ค่าเผื่อหนี้สงสัยจะสูญ	(516,131.00)	(516,131.00)	(46,675.00)	(46,675.00)
รวมลูกหนี้อื่น - สุทธิ	27,863,115.21	61,124,636.11	22,698,444.22	23,044,388.53
รวมลูกหนี้การค้าและลูกหนี้อื่น - สุทธิ	169,734,406.69	346,975,951.80	113,428,323.38	199,556,840.80

ลูกหนี้การค้า แยกตามอายุหนี้ที่ค้างชำระได้ดังนี้:

	หน่วย : บาท			
	งบการเงินรวม		งบการเงินเฉพาะกิจการ	
	30 กันยายน 2558	31 ธันวาคม 2557	30 กันยายน 2558	31 ธันวาคม 2557
		"ปรับปรุงใหม่"		
ลูกหนี้การค้ากิจการที่เกี่ยวข้องกัน				
ยังไม่ครบกำหนดชำระ	-	-	-	1,167,150.00
เกินกำหนดชำระ				
น้อยกว่า 3 เดือน	-	112,350.00	-	-
ค้างชำระ 3 - 6 เดือน	-	-	-	618,727.50
ค้างชำระ 6 - 12 เดือน	-	-	1,248,850.50	444,103.50
เกิน 12 เดือน	-	-	2,717,907.00	2,430,258.26
ลูกหนี้การค้ารอเรียกเก็บกิจการที่เกี่ยวข้องกัน				
ยังไม่ครบกำหนดชำระ	-	-	-	95,530.75
เกินกำหนดชำระ				
น้อยกว่า 3 เดือน	-	674,100.00	-	1,364,725.00
รวมลูกหนี้การค้ากิจการที่เกี่ยวข้องกัน	-	786,450.00	3,966,757.50	6,120,495.01
ลูกหนี้การค้าอื่น ๆ				
ยังไม่ครบกำหนดชำระ	46,709,843.09	104,495,254.74	26,418,279.26	50,706,301.89
เกินกำหนดชำระ				
น้อยกว่า 3 เดือน	27,702,645.47	72,983,527.92	10,796,191.47	37,602,927.76
ค้างชำระ 3 - 6 เดือน	6,901,219.19	36,142,041.40	3,896,890.25	27,158,045.34
ค้างชำระ 6 - 12 เดือน	1,699,617.96	3,506,914.64	1,177,107.00	1,704,366.04
เกิน 12 เดือน	31,406,816.62	40,369,378.48	19,781,943.63	30,206,794.09
ลูกหนี้การค้ารอเรียกเก็บ - อื่นๆ				
ยังไม่ครบกำหนดการเรียกเก็บ	22,868,066.75	34,779,231.25	19,831,255.07	23,285,943.79
เกินกำหนดการเรียกเก็บ				
น้อยกว่า 3 เดือน	573,346.67	12,743,420.44	125,730.01	11,091,312.29
ค้างชำระ 3 - 6 เดือน	13,494,495.02	1,853,088.26	5,314,038.65	1,656,730.11
ค้างชำระ 6 - 12 เดือน	13,205,982.15	-	12,442,150.37	-
เกิน 12 เดือน	2,755,217.58	2,755,217.58	2,755,217.58	2,755,217.58
รวมลูกหนี้การค้าอื่น	167,317,250.50	309,628,074.71	102,538,803.29	186,167,638.89
รวม	167,317,250.50	310,414,524.71	106,505,560.79	192,288,133.90
หัก : ค่าเผื่อหนี้สงสัยจะสูญ	(25,445,959.02)	(24,563,209.02)	(15,775,681.63)	(15,775,681.63)
ลูกหนี้การค้า - สุทธิ	141,871,291.48	285,851,315.69	90,729,879.16	176,512,452.27

เมื่อวันที่ 19 มิถุนายน 2555 สถาบันการศึกษาของรัฐแห่งหนึ่ง ได้ทำข้อเสนอการผ่อนชำระหนี้สำหรับหนี้ค้างชำระที่เกิน 12 เดือน รวมจำนวน 7.30 ล้านบาท โดยตกลงผ่อนชำระค่าจ้างให้กับบริษัทฯ ให้เสร็จสิ้นภายในวันที่ 23 ตุลาคม 2557 ณ วันที่ 30 กันยายน 2558 สถาบันการศึกษาดังกล่าวมียอดคงค้างชำระเป็นจำนวน 0.70 ล้านบาท ซึ่งผู้บริหารของบริษัทฯ คาดว่าจะได้รับชำระหนี้ดังกล่าวครบถ้วนตามข้อเสนอการผ่อนชำระหนี้ ดังนั้นบริษัทฯ จึงไม่ได้ตั้งค่าเผื่อหนี้สงสัยจะสูญดังกล่าว



ลูกหนี้ที่ค้างเกินกำหนดเกินกว่า 12 เดือน จำนวน 5.98 ล้านบาท ส่วนที่ยังไม่ได้ตั้งค่าเผื่อหนี้สงสัยจะสูญเป็นลูกหนี้การค้ารัฐวิสาหกิจและสถาบันการศึกษา ซึ่งฝ่ายบริหารกำลังติดตามและเชื่อว่าท้ายที่สุดจะสามารถเรียกเก็บได้

7. สินค้าคงเหลือ - สุทธิ

สินค้าคงเหลือ ประกอบด้วย:

	หน่วย : บาท			
	งบการเงินรวม		งบการเงินเฉพาะกิจการ	
	30 กันยายน 2558	31 ธันวาคม 2557	30 กันยายน 2558	31 ธันวาคม 2557
สินค้าสำเร็จรูป	730,833.00	-	730,833.00	-
งานระหว่างทำ	91,057,416.33	21,069,174.71	74,814,026.90	15,340,423.12
รวมสินค้าคงเหลือ	91,788,249.33	21,069,174.71	75,544,859.90	15,340,423.12
ค่าเผื่อลดมูลค่าสินค้าคงเหลือ	(862,382.56)	(862,382.56)	-	-
รวมสินค้าคงเหลือ - สุทธิ	90,925,866.77	20,206,792.15	75,544,859.90	15,340,423.12

MC

CMO PUBLIC COMPANY LIMITED

8. เงินลงทุนในการร่วมค้า – สุทธิ

เงินลงทุนในการร่วมค้า ณ วันที่ 30 กันยายน 2558 และ 31 ธันวาคม 2557 ประกอบด้วย:

กิจการร่วมค้า	ลักษณะธุรกิจ	หน่วย : พันบาท						
		สัดส่วนเงินลงทุน		งบการเงินรวม				
		30 กันยายน 2558	31 ธันวาคม 2557	มูลค่าตามบัญชีตามวิธีส่วนได้เสีย	มูลค่าตามบัญชีตามวิธีราคาทุน			
บริษัท ซีเอ็มโอ โซว์ คอร์ป จำกัด	พัฒนาศูนย์การแสดงที่ผสมผสานเทคโนโลยีระดับโลก ภายใต้ชื่อ "หิมพานต์อวตาร"	50.00	-	17,500	8,434	-	8,750	
กิจการร่วมค้า ซีเอ็มโอ - แซ๊ป	บริหารจัดการและพัฒนางานโครงการ "Single Festival", "Full Moon Party World Tour" และ "Zaapazine"	-	50.00	-	-	1,000	-	500
รวมเงินลงทุนในการร่วมค้า					8,434	-	8,750	500
หัก ค่าเผื่อการด้อยค่าเงินลงทุน					-	-	-	(500)
					8,434	-	8,750	-

เมื่อวันที่ 17 กันยายน 2558 บริษัทฯ ได้ลงทุนในหุ้นสามัญของ บริษัท ซีเอ็มโอ โซว์ คอร์ป จำกัด จำนวน 349,998 หุ้นมูลค่าหุ้นที่ตราไว้ 100 บาท เรียกชำระแล้ว 25 บาท รวมเป็นเงินลงทุน จำนวน 8.75 ล้านบาท ในสัดส่วนการลงทุน 50% โดยมีผู้บริหารร่วมกัน จัดเป็นเงินลงทุนในการร่วมค้า





ในระหว่างงวด บริษัทฯ รับรู้ส่วนแบ่งขาดทุนจากการลงทุนในการร่วมค้าและขาดทุนจากการดำเนินงานในการร่วมค้า สำหรับงวด 9 เดือนสิ้นสุดวันที่ 30 กันยายน ดังนี้

กิจการร่วมค้า	หน่วย : บาท	
	งบการเงินรวม	ส่วนแบ่งขาดทุนจากเงินลงทุนในการร่วมค้า
บริษัท ซีเอ็มไอ โซว คอร์ป จำกัด	2558	2557
กิจการร่วมค้า ซีเอ็มไอ - ดี เอ็นเตอร์เทนเมนท์	316,014.89	-
กิจการร่วมค้า ซีเอ็มไอ - บีลิงค์	-	12,167.01
กิจการร่วมค้า ซีเอ็มไอ - แซ็ป	-	2,146,833.82
รวม	80,223.39	466,837.08
	396,238.28	2,625,837.91

ขาดทุนจากการจำหน่ายเงินลงทุนในการร่วมค้า

กิจการร่วมค้า	งบการเงินรวม		งบการเงินเฉพาะกิจการ	
	วันที่ทำรายการปิดกิจการ	30 กันยายน 2558	30 กันยายน 2557	30 กันยายน 2557
กิจการร่วมค้า ซีเอ็มไอ - บีลิงค์	วันที่ 8 สิงหาคม 2557	-	-	7,339,074.55
กิจการร่วมค้า ซีเอ็มไอ - แซ็ป	วันที่ 20 เมษายน 2558	330,313.70	-	-
		2,985,704.60	-	-

MC

CMO PUBLIC COMPANY LIMITED

ข้อมูลทางการเงินของกิจการร่วมค้า

ข้อมูลทางการเงินตามที่แสดงอยู่ในงบการเงินของกิจการร่วมค้า โดยสรุปมีดังนี้

หน่วย : บาท

กิจการร่วมค้า	สินทรัพย์รวม		หนี้สินรวม		รายได้รวม		ขาดทุนสุทธิ	
	30 กันยายน 2558	31 ธันวาคม 2557	30 กันยายน 2558	31 ธันวาคม 2557	30 กันยายน 2558	30 กันยายน 2557	30 กันยายน 2558	30 กันยายน 2557
บริษัท ซีเอ็มไอ โหว์ คอร์ป จำกัด	17,500,000.00	-	632,029.78	-	-	-	(632,029.78)	-
กิจการร่วมค้า ซีเอ็มไอ - ดี	-	-	-	-	-	-	-	-
เอ็นเตอร์เทนเมนท์	-	-	-	-	-	346.10	-	(24,334.02)
กิจการร่วมค้า ซีเอ็มไอ - บิลด์	-	-	-	-	-	537,450.23	-	(2,683,542.27)
กิจการร่วมค้า ซีเอ็มไอ - เซ็ป	-	3,928,868.41	-	8,137,951.34	12,967.45	11,222,011.53	(160,446.80)	(933,674.15)
	17,500,000.00	3,928,868.41	632,029.78	8,137,951.34	12,967.45	11,759,807.86	(792,476.58)	(3,641,550.44)

MC



CPB P-SEC COMPANY LIMITED

9. เงินลงทุนในบริษัทย่อย - สุทธิ

เงินลงทุนในบริษัทย่อย ณ วันที่ 30 กันยายน 2558 และ 31 ธันวาคม 2557 ประกอบด้วย:

(หน่วย : พันบาท)

บริษัท	ความสัมพันธ์	งบการเงินเฉพาะกิจการ						รายได้เงินปันผล	
		30 กันยายน 2558			31 ธันวาคม 2557			สำหรับงวด 9 เดือน	
		ทุนชำระ แล้ว	การถือหุ้น ร้อยละ	วิธีราคาทุน	ทุนชำระ แล้ว	การถือหุ้น ร้อยละ	วิธีราคาทุน	สิ้นสุดวันที่ 30 กันยายน	
							2558	2557	
เงินลงทุนในบริษัทย่อย									
บริษัท พีเอ็ม เซ็นเตอร์ จำกัด	ผู้บริหารและ ผู้ถือหุ้นร่วมกัน	135,000	99.99	134,999	135,000	99.99	134,999	-	14,850
บริษัท คิอายส์ จำกัด	ผู้บริหารและ ผู้ถือหุ้นร่วมกัน	15,000	99.95	14,601	15,000	99.95	14,601	-	-
บริษัท เอ็กซ์โปรซิชั่น เทคโนโลยี จำกัด	ผู้บริหารและ ผู้ถือหุ้นร่วมกัน	2,000	40.00	5,400	2,000	40.00	5,400	-	2,200
บริษัท โธม มีเดีย จำกัด	ผู้บริหารและ ผู้ถือหุ้นร่วมกัน	-	-	-	125	35.00	5,005	-	-
บริษัท โมเมนต์ เอส จำกัด	ผู้บริหารและ ผู้ถือหุ้นร่วมกัน	2,000	60.00	1,200	1,000	60.00	600	-	-
บริษัท ซีเอ็ม โอ ทิวน์ เอเชีย คอร์ปอเรชั่น จำกัด	ผู้บริหารและ ผู้ถือหุ้นร่วมกัน	5,000	39.99	2,000	-	-	-	-	-
บริษัท มิวส์ คอร์ปอเรชั่น จำกัด	ผู้บริหารและ ผู้ถือหุ้นร่วมกัน	7,500	69.99	5,250	-	-	-	-	-
รวมเงินลงทุนในบริษัทย่อย				163,450			160,605	-	17,050
หัก ค่าเผื่อการด้อยค่าของเงินลงทุน				-			(1,162)		
รวมเงินลงทุนในบริษัทย่อย-สุทธิ				163,450			159,443		

MC



CMO PUBLIC COMPANY LIMITED

10. ที่ดิน อาคารและอุปกรณ์ – สุทธิ

ที่ดิน อาคาร และอุปกรณ์ ณ วันที่ 30 กันยายน 2558 ประกอบด้วย:

	หน่วย : บาท	
	งบการเงินรวม	งบการเงินเฉพาะกิจการ
ราคาตามบัญชี ณ วันที่ 1 มกราคม 2558	651,123,525.91	122,832,235.63
ซื้อเพิ่มขึ้นระหว่างงวด	97,622,907.22	48,404,679.06
สินทรัพย์ที่ตีราคาเพิ่ม	66,526,407.73	-
ค่าเสื่อมราคาระหว่างงวด	(73,315,965.80)	(15,424,264.98)
ตัดจำหน่ายระหว่างงวด	(638,972.20)	(7,028.51)
ส่วนของบริษัทย่อยที่จำหน่ายออก	(428,447.30)	-
ราคาตามบัญชี ณ วันที่ 30 กันยายน 2558	740,889,455.56	155,805,621.20

ค่าเสื่อมราคาสำหรับงวด 9 เดือน สิ้นสุดวันที่ 30 กันยายน 2558 และ 2557 มีจำนวน 73.32 ล้านบาท และ 58.86 ล้านบาท ตามลำดับ ได้บันทึกไว้ในงบกำไรขาดทุนรวม และค่าเสื่อมราคา จำนวน 15.42 ล้านบาท และ 10.01 ล้านบาท ตามลำดับ ได้บันทึกไว้ในงบกำไรขาดทุนเฉพาะกิจการ

ณ วันที่ 30 กันยายน 2558 และ 31 ธันวาคม 2557 กลุ่มบริษัทมีอุปกรณ์และยานพาหนะ ซึ่งหักค่าเสื่อมราคาทั้งจำนวนแล้วแต่ยังคงใช้งานอยู่ จำนวน 299.55 ล้านบาท และจำนวน 279.86 ล้านบาท ตามลำดับ ในงบการเงินรวม และจำนวน 31.68 ล้านบาท และจำนวน 34.54 ล้านบาท ตามลำดับ ในงบการเงินเฉพาะกิจการ *MC*



11. สินทรัพย์และหนี้สินภายใต้การตัดบัญชี

รายการเคลื่อนไหวของสินทรัพย์และหนี้สินภายใต้การตัดบัญชีที่เกิดขึ้นในระหว่างงวดมีดังนี้

หน่วย : พันบาท

	งบการเงินรวม			ณ วันที่ 30 กันยายน 2558
	ณ วันที่ 1	การเปลี่ยนแปลงเพิ่มขึ้น(ลดลง)		
	มกราคม 2558	กำไรขาดทุน	กำไรขาดทุนเบ็ดเสร็จอื่น	
สินทรัพย์ภายใต้การตัดบัญชี :				
ค่าเพื่อหนี้สงสัยจะสูญ	4,125	165	-	4,290
ค่าเพื่อลดมูลค่าสินค้าคงเหลือ	173	-	-	173
ค่าเพื่อการค้ำประกันสินทรัพย์	727	-	-	727
ค่าเพื่อการค้ำประกันเงินลงทุน	1,578	(1,578)	-	-
ประมาณการภาระผูกพัน				
ผลประโยชน์พนักงาน	385	32	-	417
สำรองรายการจ่ายโดยใช้หุ้นเป็นเกณฑ์	809	56	-	865
ประมาณการหนี้สิน	360	-	-	360
ขาดทุนสะสมทางภาษียกไป	8,325	3,473	-	11,798
รวมสินทรัพย์ภายใต้การตัดบัญชี	16,482	2,148	-	18,630
หนี้สินภายใต้การตัดบัญชี :				
ส่วนเกินทุนจากการตีราคาที่ดิน	14,637	-	13,305	27,942
ค่าเสื่อมราคา	4,170	422	-	4,592
รวมหนี้สินภายใต้การตัดบัญชี	18,807	422	13,305	32,534

กลุ่มบริษัทฯ มีผลขาดทุนทางภาษียกไปที่ยังไม่ได้ใช้ ณ วันที่ 30 กันยายน 2558 เป็นจำนวนเงิน 103.45 ล้านบาท ซึ่งฝ่ายบริหารเชื่อว่ายังมีความไม่แน่นอนจากการใช้ประโยชน์ทางภาษีดังกล่าว จึงพิจารณารับรู้เป็นสินทรัพย์ภายใต้การตัดบัญชีจากผลขาดทุนทางภาษียกไปจำนวน 11.80 ล้านบาท คงเหลือสินทรัพย์ภายใต้การตัดบัญชีที่ยังไม่รับรู้จำนวน 8.89 ล้านบาท



 CMO PUBLIC COMPANY LIMITED

	หน่วย : พันบาท		
	งบการเงินเฉพาะกิจการ		
	ณ วันที่ 1 มกราคม 2558	การเปลี่ยนแปลง	
		เพิ่มขึ้น(ลดลง) กำไรขาดทุน	ณ วันที่ 30 กันยายน 2558
สินทรัพย์ภายในได้รับการตัดบัญชี :			
ค่าเผื่อหนี้สงสัยจะสูญ	3,183	-	3,183
ค่าเผื่อการด้อยค่าทรัพย์สิน	600	-	600
ค่าเผื่อการด้อยค่าเงินลงทุน	1,578	(1,578)	-
ประมาณการภาระผูกพันผลประโยชน์พนักงาน	226	17	243
สำรองรายการจ่ายโดยใช้หุ้นเป็นเกณฑ์	809	56	865
ประมาณการหนี้สิน	360	-	360
ขาดทุนสะสมทางภาษียกไป	6,496	3,473	9,969
รวมสินทรัพย์ภายในได้รับการตัดบัญชี	13,252	1,968	15,220

รายได้ภาษีเงินได้สำหรับงวด 9 เดือน สิ้นสุด 30 กันยายน 2558 และ 2557 มีดังนี้

	หน่วย : พันบาท			
	งบการเงินรวม		งบการเงินเฉพาะกิจการ	
	2558	2557	2558	2557
ภาษีเงินได้งวดปัจจุบัน	3,609	1,900	-	-
ภาษีเงินได้รอการตัดบัญชี	(1,726)	(17,715)	(1,968)	(14,139)
(รายได้)ค่าใช้จ่ายภาษีเงินได้	1,883	(15,815)	(1,968)	(14,139)

บริษัทฯ มีผลขาดทุนทางภาษียกไปที่ยังไม่ได้ใช้ ณ วันที่ 30 กันยายน 2558 เป็นจำนวนเงิน 82.85 ล้านบาท ซึ่งฝ่ายบริหารเชื่อว่ายังมีความไม่แน่นอนจากการใช้ประโยชน์ทางภาษีดังกล่าว จึงพิจารณารับรู้เป็นสินทรัพย์ภายในได้รับการตัดบัญชีจากผลขาดทุนทางภาษียกไปจำนวน 9.97 ล้านบาท คงเหลือสินทรัพย์ภายในได้รับการตัดบัญชีที่ยังไม่รับรู้จำนวน 6.6 ล้านบาท

บริษัทฯ ใช้อัตราภาษีเงินได้ร้อยละ 20 ในการคำนวณภาษีเงินได้นิติบุคคลสำหรับงวด 9 เดือนสิ้นสุดวันที่ 30 กันยายน 2558 และ 2557 โดยอาศัยพระราชกฤษฎีกาออกตามความในประมวลรัษฎากรว่าด้วยการลดอัตราและยกเว้นรัษฎากร ฉบับที่ 530 พ.ศ. 2554 ลงวันที่ 14 ธันวาคม 2554 ให้ปรับลดอัตราภาษีเงินได้นิติบุคคลจากอัตรา ร้อยละ 30 ของกำไรสุทธิ เป็นอัตราร้อยละ 20 ของกำไรสุทธิสำหรับรอบระยะเวลาบัญชีที่เริ่มในหรือหลัง วันที่ 1 มกราคม 2556 แต่ไม่เกิน 31 ธันวาคม 2557 และพระราชกฤษฎีกาออกตามความในประมวลรัษฎากรว่าด้วยการลดอัตราและยกเว้นรัษฎากร ฉบับที่ 577 พ.ศ. 2557 ลงวันที่ 10 พฤศจิกายน 2557 ให้คงจัดเก็บภาษีเงินได้นิติบุคคลในอัตราร้อยละ 20 ของกำไรสุทธิสำหรับรอบระยะเวลาบัญชีที่เริ่มในหรือหลังวันที่ 1 มกราคม 2558 แต่ไม่เกิน 31 ธันวาคม 2558



12. สินทรัพย์ไม่หมุนเวียนอื่น

สินทรัพย์ไม่หมุนเวียนอื่น ประกอบด้วย

	หน่วย: บาท			
	งบการเงินรวม		งบการเงินเฉพาะกิจการ	
	30 กันยายน 2558	31 ธันวาคม 2557	30 กันยายน 2558	31 ธันวาคม 2557
ภาษีเงินได้ถูกหัก ณ ที่จ่าย	67,598,807.89	44,799,898.70	40,115,219.38	27,969,455.55
เงินมัดจำ	6,661,116.64	4,512,033.66	4,816,655.07	2,879,446.67
รวมสินทรัพย์ไม่หมุนเวียนอื่น	74,259,924.53	49,311,932.36	44,931,874.45	30,848,902.22

13. เงินเบิกเกินบัญชีและเงินกู้ยืมระยะสั้นจากสถาบันการเงิน

เงินเบิกเกินบัญชีและเงินกู้ยืมระยะสั้นจากสถาบันการเงิน ประกอบด้วย:

	หน่วย: บาท			
	งบการเงินรวม		งบการเงินเฉพาะกิจการ	
	30 กันยายน 2558	31 ธันวาคม 2557	30 กันยายน 2558	31 ธันวาคม 2557
เงินเบิกเกินบัญชี	67,609,921.06	36,885,944.56	39,515,715.62	15,914,503.01
เจ้าหนี้แฟคตอริง	37,880,153.01	-	22,673,371.86	-
หัก ดอกเบี้ยจ่ายล่วงหน้า	(167,123.49)	-	(114,908.47)	-
เจ้าหนี้แฟคตอริง - สุทธิ	37,713,029.52	-	22,558,463.39	-
ตั๋วสัญญาใช้เงิน	198,500,000.00	228,240,505.05	163,500,000.00	153,500,000.00
หัก ส่วนลดตั๋วสัญญาใช้เงิน	(1,225,383.53)	-	(1,043,383.54)	-
ตั๋วสัญญาใช้เงิน - สุทธิ	197,274,616.47	228,240,505.05	162,456,616.46	153,500,000.00
รวมเงินเบิกเกินบัญชีและเงินกู้ยืมระยะสั้นจากสถาบันการเงิน	302,597,567.05	265,126,449.61	224,530,795.47	169,414,503.01

กลุ่มบริษัทฯ มีวงเงินเบิกเกินบัญชีและเงินกู้ยืมระยะสั้นจากสถาบันการเงิน ณ วันที่ 30 กันยายน 2558 และ 31 ธันวาคม 2557 ดังนี้

	หน่วย : ล้านบาท	
	30 กันยายน 2558	31 ธันวาคม 2557
บริษัท ซีเอ็มโอ จำกัด (มหาชน) และบริษัทย่อย	659.3	552.5
บริษัท ซีเอ็มโอ จำกัด (มหาชน)	293	280


ณ วันที่ 30 กันยายน 2558 และ 31 ธันวาคม 2557 เงินเบิกเกินบัญชี เงินกู้ยืมระยะสั้น และเงินกู้ยืมระยะยาวจากสถาบันการเงินมีอัตราดอกเบี้ย Market Rate ถึง MOR ซึ่งค่าประกัน โดยกรรมการของกลุ่มบริษัทฯ บางท่าน และการจดจำนองที่ดินและสิ่งปลูกสร้างบางแห่งของกลุ่มบริษัทฯ และเงินฝากธนาคารที่ติดภาระค่าประกัน

14. เจ้าหนี้การค้าและเจ้าหนี้อื่น

เจ้าหนี้การค้าและเจ้าหนี้อื่น ประกอบด้วย

	หน่วย: บาท			
	งบการเงินรวม		งบการเงินเฉพาะกิจการ	
	30 กันยายน 2558	31 ธันวาคม 2557	30 กันยายน 2558	31 ธันวาคม 2557
	"ปรับปรุงใหม่"			
เจ้าหนี้การค้า				
เจ้าหนี้การค้ากิจการที่เกี่ยวข้องกัน	-	-	13,650,480.02	14,279,198.46
เจ้าหนี้การค้ากิจการอื่น	81,388,991.52	114,774,243.66	50,174,826.71	71,089,235.54
รวมเจ้าหนี้การค้า	81,388,991.52	114,774,243.66	63,825,306.73	85,368,434.00
เจ้าหนี้อื่น				
เจ้าหนี้อื่น	2,256,455.49	2,514,604.51	1,205,544.92	1,823,615.06
ค่าใช้จ่ายค้างจ่าย	17,246,686.67	15,784,413.24	8,152,345.49	1,893,155.67
ภาษีหัก ณ ที่จ่ายค้างจ่าย	3,411,938.56	5,375,691.04	2,128,084.76	3,599,992.93
เจ้าหนี้ซื้อทรัพย์สิน	4,611,561.92	6,080,223.42	9,165,373.53	1,870,654.82
รายได้รับล่วงหน้าจากลูกค้า	98,214,834.14	54,711,852.58	44,547,155.75	3,681,931.34
เจ้าหนี้กรมสรรพากร	2,448,425.48	6,802,802.36	634,220.09	3,146,685.11
ภาษีขายยังไม่ถึงกำหนด	8,933,567.37	18,110,423.29	3,540,920.41	9,108,370.58
เงินค้ำประกันผลงาน	6,321,418.53	11,143,951.28	2,376,809.23	2,532,981.98
ประมาณการหนี้สิน	1,800,000.00	2,108,486.30	1,800,000.00	1,800,000.00
อื่นๆ	4,144,211.18	5,035,267.37	427,433.28	361,395.28
รวมเจ้าหนี้อื่น	149,389,099.34	127,667,715.39	73,977,887.46	29,818,782.77
รวมเจ้าหนี้การค้าและเจ้าหนี้อื่น	230,778,090.86	242,441,959.05	137,803,194.19	115,187,216.77

MC

CMO PUBLIC COMPANY LIMITED

15. หนี้สินตามสัญญาเช่าทางการเงิน - สุทธิ

หนี้สินตามสัญญาเช่าทางการเงิน ประกอบด้วย

หน่วย: บาท

	งบการเงินรวม		งบการเงินเฉพาะกิจการ	
	30 กันยายน 2558	31 ธันวาคม 2557	30 กันยายน 2558	31 ธันวาคม 2557
ไม่เกิน 1 ปี				
จำนวนขั้นต่ำที่ต้องจ่าย	31,926,153.48	35,835,372.84	878,571.96	1,322,983.16
ดอกเบี้ยรอตัดจ่าย	(2,504,014.39)	(2,956,277.65)	(41,497.09)	(102,882.60)
มูลค่าปัจจุบันของจำนวนเงินขั้นต่ำ	29,422,139.09	32,879,095.19	837,074.87	1,220,100.56
เกิน 1 ปี แต่ไม่เกิน 5 ปี				
จำนวนขั้นต่ำที่ต้องจ่าย	22,238,249.87	26,397,728.02	218,788.84	766,615.04
ดอกเบี้ยรอตัดจ่าย	(1,081,514.29)	(1,273,677.16)	(2,272.67)	(23,476.51)
มูลค่าปัจจุบันของจำนวนเงินขั้นต่ำ	21,156,735.58	25,124,050.86	216,516.17	743,138.53
ราคาตามบัญชีของ				
อุปกรณ์ภายใต้สัญญาเช่าทางการเงิน	93,142,044.69	91,957,247.53	2,635,208.06	3,699,974.45

กลุ่มบริษัทฯ ได้ทำสัญญาเช่าทางการเงินกับธนาคารแห่งหนึ่งและบริษัทหลายแห่ง สำหรับอุปกรณ์ดำเนินงาน และ ยานพาหนะ สัญญาเช่าดังกล่าวมีระยะเวลา 3-5 ปี สัญญาเช่าทางการเงินข้างต้นมีอัตราดอกเบี้ยอยู่ระหว่างร้อยละ 4.45 ถึง 9.77 ต่อปี

16. เงินกู้ยืมระยะยาวจากสถาบันการเงิน - สุทธิ

เงินกู้ยืมระยะยาวจากสถาบันการเงิน ประกอบด้วย

หน่วย : บาท

	งบการเงินรวม		งบการเงินเฉพาะกิจการ	
	30 กันยายน 2558	31 ธันวาคม 2557	30 กันยายน 2558	31 ธันวาคม 2557
เงินกู้ยืมระยะยาวจากธนาคาร	196,565,020.02	190,699,290.86	57,407,635.00	64,600,000.00
หัก ส่วนที่ถึงกำหนดชำระภายใน 1 ปี	(49,058,181.58)	(35,500,619.06)	(10,836,000.00)	(9,933,000.00)
เงินกู้ยืมระยะยาว-สุทธิ	147,506,838.44	155,198,671.80	46,571,635.00	54,667,000.00

เมื่อวันที่ 19 กุมภาพันธ์ 2558 บริษัทย่อยแห่งหนึ่ง ได้กู้ยืมเงินระยะยาวจากธนาคารในประเทศแห่งหนึ่ง เป็นจำนวนเงิน 40 ล้านบาท โดยมีอัตราดอกเบี้ยร้อยละ MLR ต่อปี และมีกำหนดชำระคืนเงินต้นทุกเดือนเป็นจำนวน 36 เดือน เดือนละ 1.11 ล้านบาท โดยเริ่มชำระจากเดือน มีนาคม 2558

เมื่อวันที่ 19 กุมภาพันธ์ 2558 บริษัทย่อยแห่งหนึ่ง ได้กู้ยืมเงินระยะยาวจากธนาคารในประเทศแห่งหนึ่ง เป็นจำนวนเงิน 0.3 ล้านบาท โดยมีอัตราดอกเบี้ยร้อยละ MLR ต่อปี และมีกำหนดชำระคืนเงินต้นทุกเดือนเป็นจำนวน 36 เดือน เดือนละ 8,334 บาท โดยเริ่มชำระจากเดือน มีนาคม 2558

เงินกู้ยืมระยะยาวจากสถาบันการเงินทั้งหมดดังกล่าวค้ำประกันโดยการจำนองที่ดินและสิ่งปลูกสร้างของบริษัทฯ และบริษัทย่อย เงินฝากประจำธนาคารพาณิชย์แห่งหนึ่ง และค้ำประกันโดยบริษัทฯ และบริษัทย่อยแห่งหนึ่ง

17. ภาวะผูกพันผลประโยชน์พนักงาน

กลุ่มบริษัทฯ กำหนดโครงการผลประโยชน์ที่กำหนดไว้เป็นไปตามการจ่ายเงินชดเชยตามกฎหมายแรงงานซึ่งให้สิทธิแก่พนักงานที่เกษียณอายุและทำงานครบระยะเวลาที่กำหนด เช่น 10 ปีขึ้นไป ได้รับเงินชดเชยไม่น้อยกว่าอัตราเงินเดือนเดือนสุดท้าย 300 วัน หรือ 10 เดือน

การเปลี่ยนแปลงมูลค่าปัจจุบันของภาวะผูกพันผลประโยชน์พนักงาน สำหรับงวด 9 เดือน สิ้นสุดวันที่ 30 กันยายน 2558 และสำหรับปี สิ้นสุดวันที่ 31 ธันวาคม 2557 มีดังนี้

	หน่วย: บาท			
	งบการเงินรวม		งบการเงินเฉพาะกิจการ	
	30 กันยายน 2558 (งวด 9 เดือน)	31 ธันวาคม 2557 (งวด 12 เดือน)	30 กันยายน 2558 (งวด 9 เดือน)	31 ธันวาคม 2557 (งวด 12 เดือน)
โครงการผลประโยชน์หลังออกจากงาน				
ภาวะผูกพันผลประโยชน์พนักงาน ณ วันต้นงวด	2,117,886.00	4,194,081.43	1,128,861.00	1,020,196.43
ต้นทุนบริการปัจจุบัน	110,924.33	164,441.01	42,087.00	53,566.01
ต้นทุนดอกเบี้ย	77,891.50	96,283.00	42,303.75	51,292.00
ผลประโยชน์พนักงานที่จ่ายงวดปัจจุบัน	-	(2,069,029.00)	-	-
(กำไร)ขาดทุนจากการประมาณการตามหลักคณิตศาสตร์ประกันภัย	-	(267,890.44)	-	3,806.56
ภาวะผูกพันผลประโยชน์พนักงานของบริษัทย่อยที่จำหน่ายออก	(218,608.58)	-	-	-
ภาวะผูกพันผลประโยชน์ ณ วันต้นงวด	2,088,093.25	2,117,886.00	1,213,251.75	1,128,861.00

HC



ค่าใช้จ่ายผลประโยชน์พนักงาน สำหรับงวด 9 เดือน สิ้นสุดวันที่ 30 กันยายน มีดังนี้

หน่วย: บาท

	งบการเงินรวม		งบการเงินเฉพาะกิจการ	
	2558	2557	2558	2557
ต้นทุนบริการปัจจุบัน	110,924.33	82,220.01	42,087.00	26,783.01
ต้นทุนดอกเบี้ย	77,891.50	48,142.00	42,303.75	25,646.00
รวมค่าใช้จ่ายผลประโยชน์พนักงาน	188,815.83	130,362.01	84,390.75	52,429.01

ค่าใช้จ่ายผลประโยชน์พนักงาน สำหรับงวด 9 เดือน สิ้นสุดวันที่ 30 กันยายน ได้แสดงไว้ในงบกำไรขาดทุน ดังนี้

หน่วย: บาท

	งบการเงินรวม		งบการเงินเฉพาะกิจการ	
	2558	2557	2558	2557
ค่าใช้จ่ายในการบริหาร	188,815.83	130,362.01	84,390.75	52,429.01
รวมค่าใช้จ่ายผลประโยชน์พนักงาน	188,815.83	130,362.01	84,390.75	52,429.01

18. ทุนเรือนหุ้น

เมื่อวันที่ 12 พฤศจิกายน 2555 บริษัทฯ ได้ออกใบสำคัญแสดงสิทธิที่จะซื้อหุ้นของบริษัทเพื่อจัดสรรให้แก่ผู้ถือหุ้นเดิมของบริษัทฯ ในอัตราส่วนหุ้นสามัญเดิม 5 หุ้น ต่อ 1 หน่วยใบสำคัญแสดงสิทธิ จำนวน 30 ล้านหน่วย มีราคาเสนอขายเท่ากับ 0.00 บาทต่อหน่วย ราคาการใช้สิทธิเท่ากับ 2.00 บาท อายุของใบสำคัญแสดงสิทธิเท่ากับ 3 ปี และมีอัตราการใช้สิทธิเท่ากับใบสำคัญแสดงสิทธิ 1 หน่วย ต่อหุ้นสามัญ 1 หุ้น โดยสามารถใช้สิทธิได้วันที่ 1 เมษายน 2556 วันที่ 1 ตุลาคม 2556 วันที่ 1 เมษายน 2557 วันที่ 1 ตุลาคม 2557 วันที่ 1 เมษายน 2558 และกำหนดวันใช้สิทธิวันสุดท้ายตรงกับวันที่ 11 พฤศจิกายน 2558

ณ วันที่ 30 กันยายน 2558 บริษัทฯ มีใบสำคัญแสดงสิทธิที่ยังไม่ได้ใช้คงเหลืออยู่จำนวน 23,999,600 สิทธิ เท่ากับ 23,999,600 หุ้น

19. สำรองเพื่อการจ่ายโดยใช้หุ้นเป็นเกณฑ์

เมื่อวันที่ 12 พฤศจิกายน 2555 บริษัทฯ ได้ออกใบสำคัญแสดงสิทธิที่จะซื้อหุ้นของบริษัทเพื่อจัดสรรให้แก่กรรมการและพนักงานของบริษัท (ESOP) จำนวน 5 ล้านหน่วย มีราคาเสนอขายเท่ากับ 0.00 บาทต่อหน่วย ราคาการใช้สิทธิเท่ากับ 1.80 บาท อายุของใบสำคัญแสดงสิทธิเท่ากับ 3 ปี และมีอัตราการใช้สิทธิเท่ากับใบสำคัญแสดงสิทธิ 1 หน่วย ต่อหุ้นสามัญ 1 หุ้น โดยสามารถใช้สิทธิได้ทุกวันที่ 1 กุมภาพันธ์และ 1 กันยายน ของแต่ละปี โดยสามารถใช้สิทธิได้ในปีที่ 1 ร้อยละ 20 ปีที่ 2 ร้อยละ 30 และปีที่ 3 ร้อยละ 50

ณ วันที่ 30 กันยายน 2558 บริษัทฯ มีใบสำคัญแสดงสิทธิที่ยังไม่ได้ใช้คงเหลืออยู่จำนวน 4,357,150 หน่วย



20. ขาดทุนต่อหุ้นขั้นพื้นฐานและขาดทุนต่อหุ้นปรับลด

ขาดทุนต่อหุ้นขั้นพื้นฐานและขาดทุนต่อหุ้นปรับลดสำหรับงวด 3 เดือนสิ้นสุดวันที่ 30 กันยายน 2558 และ 2557 แสดงวิธีการคำนวณ ได้ดังนี้

	งบการเงินรวม		งบการเงินเฉพาะกิจการ	
	2558	2557	2558	2557
ขาดทุนสุทธิส่วนที่เป็นของ				
บริษัทใหญ่ (บาท)	(40,931,080)	(22,752,311)	(19,016,720)	(21,387,260)
จำนวนหุ้นสามัญที่ออก ณ ต้นงวด	194,138,085	190,757,935	194,138,085	190,757,935
จำนวนหุ้นสามัญถัวเฉลี่ยถ่วงน้ำหนัก				
ระหว่างงวด (ขั้นพื้นฐาน)	194,138,085	190,757,935	194,138,085	190,757,935
ขาดทุนต่อหุ้นขั้นพื้นฐาน (บาท)	(0.211)	(0.119)	(0.098)	(0.112)
จำนวนหุ้นสามัญ (ขั้นพื้นฐาน)	194,138,085	190,757,935	194,138,085	190,757,935
ผลกระทบจากใบสำคัญแสดงสิทธิที่จะซื้อหุ้น :				
จัดสรรให้แก่กรรมการ และพนักงาน	167,014	20,479	167,014	20,479
จำนวนหุ้นสามัญถัวเฉลี่ยถ่วงน้ำหนัก				
ระหว่างงวด (ปรับลด)	194,305,099	190,778,414	194,305,099	190,778,414
ขาดทุนต่อหุ้นปรับลด (บาท)	(0.211)	(0.119)	(0.098)	(0.112)

MC



ขาดทุนต่อหุ้นขั้นพื้นฐานและขาดทุนต่อหุ้นปรับลดสำหรับงวด 9 เดือนสิ้นสุดวันที่ 30 กันยายน 2558 และ 2557 แสดงวิธีการคำนวณได้ดังนี้

	งบการเงินรวม		งบการเงินเฉพาะกิจการ	
	2558	2557	2558	2557
ขาดทุนสุทธิส่วนที่เป็นของ				
บริษัท ใหญ่ (บาท)	(62,529,844)	(64,813,541)	(42,328,236)	(41,911,144)
จำนวนหุ้นสามัญที่ออก ณ ต้นงวด	194,007,835	190,754,935	194,007,835	190,754,935
ผลกระทบจากการแปลงใบสำคัญแสดง				
สิทธิที่จะซื้อหุ้น ESOP	114,983	2,536	114,983	2,536
จำนวนหุ้นสามัญถ่วงเฉลี่ยถ่วงน้ำหนัก				
ระหว่างงวด (ขั้นพื้นฐาน)	194,122,818	190,757,471	194,122,818	190,757,471
ขาดทุนต่อหุ้นขั้นพื้นฐาน (บาท)	(0.322)	(0.340)	(0.218)	(0.220)
จำนวนหุ้นสามัญ (ขั้นพื้นฐาน)	194,122,818	190,757,471	194,122,818	190,757,471
ผลกระทบจากใบสำคัญแสดงสิทธิที่จะซื้อหุ้น :				
จัดสรรให้แก่ผู้ถือหุ้น	321,809	-	321,809	-
จัดสรรให้แก่กรรมการ และพนักงาน	488,297	20,479	488,297	20,479
จำนวนหุ้นสามัญถ่วงเฉลี่ยถ่วงน้ำหนัก				
ระหว่างงวด (ปรับลด)	194,932,924	190,777,950	194,932,924	190,777,950
ขาดทุนต่อหุ้นปรับลด (บาท)	(0.321)	(0.340)	(0.217)	(0.220)

KK



21. ข้อมูลทางการเงินจำแนกตามส่วนงาน

กลุ่มบริษัทฯ ดำเนินกิจการรับจ้างจัดงานแสดงสาธารณะ งานนิทรรศการ และงานบันเทิงต่างๆ ในประเทศไทย รายได้แยกตามส่วนงานทางธุรกิจ มีดังต่อไปนี้

สำหรับงวด 9 เดือน สิ้นสุดวันที่ 30 กันยายน 2558

	หน่วย : พันบาท						ยอดรวม
	งบการเงินรวม						
	ธุรกิจรับจัด งาน	ธุรกิจเช่า อุปกรณ์	ธุรกิจรับทำ สื่อ	ธุรกิจสื่อ การตลาด ออนไลน์	ธุรกิจติดตั้ง วัสดุและ อุปกรณ์ไฟฟ้า	รายการตัด บัญชี	
รายได้							
จัดกิจกรรมทางการตลาด และการส่งเสริมการขาย	259,782						
จัดงานแสดงและนิทรรศการ	52,681						
การจัดงานบันเทิงสาธารณะ	19,576						
การบริหารจัดงานแสดงสินค้า และนิทรรศการ	9,327						
รวม	341,366	384,174	32,387	3,912	116,218	(75,934)	802,123
ต้นทุนการให้บริการ							(690,865)
กำไรขั้นต้น							111,258
รายได้อื่น							5,720
ค่าใช้จ่ายในการขาย							(12,488)
ค่าใช้จ่ายในการบริหาร							(136,401)
ต้นทุนทางการเงิน							(26,368)
ส่วนแบ่งขาดทุนจากเงินลงทุนในการร่วมค้า							(396)
ขาดทุนก่อนค่าใช้จ่ายภาษีเงินได้							(58,675)
ค่าใช้จ่ายภาษีเงินได้							(1,883)
กำไร(ขาดทุน)สำหรับงวด	(50,489)	(9,173)	1,335	(1,608)	10,924	(11,547)	(60,558)
ณ วันที่ 30 กันยายน 2558							
ลูกหนี้การค้าและลูกหนี้อื่น - สุทธิ	114,791	71,593	12,173	-	6,634	(35,457)	169,734
ที่ดิน อาคาร และอุปกรณ์ - สุทธิ	158,860	445,183	49,996	-	11,236	75,614	740,889
อื่นๆ	372,789	88,158	4,985	-	42,839	(257,787)	250,984
รวมสินทรัพย์	646,440	604,934	67,154	-	60,709		1,161,607



HC



CMO PUBLIC COMPANY LIMITED

สำหรับงวด 9 เดือน สิ้นสุดวันที่ 30 กันยายน 2557

	หน่วย : พันบาท						
	งบการเงินรวม						
	ธุรกิจรับจัด งาน	ธุรกิจเช่า อุปกรณ์	ธุรกิจรับทำ สื่อ	ธุรกิจสื่อ การตลาด ออนไลน์	ธุรกิจติดตั้ง วัสดุและ อุปกรณ์ไฟฟ้า	รายการตัด บัญชี	ยอดรวม
รายได้							
จัดกิจกรรมทางการตลาด และการส่งเสริมการขาย	188,992						
จัดงานแสดงและนิทรรศการ	95,037						
การจัดงานบันเทิงสาธารณะ	41,356						
การบริหารจัดงานแสดงสินค้า และนิทรรศการ	10,400						
รวม	335,785	209,273	24,609	11,815	103,045	(48,344)	636,183
ต้นทุนการให้บริการ							(542,690)
กำไรขั้นต้น							93,493
รายได้อื่น							11,235
ค่าใช้จ่ายในการขาย							(15,477)
ค่าใช้จ่ายในการบริหาร							(142,931)
ต้นทุนทางการเงิน							(20,816)
ส่วนแบ่งผลขาดทุนจากเงินลงทุนตามวิธีส่วนได้เสีย							(2,626)
ขาดทุนก่อนภาษีเงินได้							(77,122)
รายได้ภาษีเงินได้							15,815
กำไร(ขาดทุน)สำหรับงวด	(41,914)	(14,049)	(761)	(949)	7,167	(10,801)	(61,307)
ณ วันที่ 30 กันยายน 2557							
ลูกหนี้การค้าและลูกหนี้อื่น - สุทธิ	108,821	73,088	8,275	3,398	3,239	(37,240)	159,581
ที่ดิน อาคาร และอุปกรณ์ - สุทธิ	123,579	429,931	48,527	683	11,833	(2,299)	612,254
อื่น ๆ	333,177	33,024	4,856	1,336	31,147	(190,803)	212,737
รวมสินทรัพย์	565,577	536,043	61,658	5,417	46,219		984,572

CMO PUBLIC COMPANY LIMITED

MC

22. ภาวะผูกพันและหนี้สินที่อาจเกิดขึ้นภายในหน้า

ณ วันที่ 30 กันยายน 2558 และ 31 ธันวาคม 2557 กลุ่มบริษัท มีวงเงินที่ขอให้ธนาคารออกหนังสือค้ำประกันเป็นจำนวนเงินรวม 85.5 ล้านบาท และ 114 ล้านบาท ตามลำดับ

ณ วันที่ 30 กันยายน 2558 กลุ่มบริษัทมีภาวะผูกพันในการจ่ายชำระค่าก่อสร้างอาคารตามสัญญา จำนวน 1.04 ล้านบาท

ณ วันที่ 30 กันยายน 2558 บริษัทย่อยแห่งหนึ่งมีภาวะผูกพันในการจ่ายชำระค่าโปรแกรม จำนวน 1.04 ล้านบาท

ณ วันที่ 30 กันยายน 2558 บริษัทฯ และกลุ่มบริษัทมีภาวะผูกพันในการจ่ายค่าที่ปรึกษา จำนวน 6.75 ล้านบาท และ จำนวน 10.20 ล้านบาท ตามลำดับ

กลุ่มบริษัทฯ มีภาวะผูกพันตามสัญญาเช่าดำเนินงานในกรณีที่กลุ่มบริษัทฯ เป็นผู้เช่า ซึ่งมีอายุสัญญาระหว่าง 1 - 3 ปี สัญญาดังกล่าวเป็นสัญญาที่บอกเลิกไม่ได้

ณ วันที่ 30 กันยายน 2558 และ 31 ธันวาคม 2557 กลุ่มบริษัทฯ มีภาวะที่จะต้องจ่ายในอนาคตตามสัญญาเช่าดังนี้


หน่วย : ล้านบาท

	งบการเงินรวม		งบการเงินเฉพาะกิจการ	
	30 กันยายน 2558	31 ธันวาคม 2557	30 กันยายน 2558	31 ธันวาคม 2557
ไม่เกิน 1 ปี	17.25	2.17	16.14	1.86
เกิน 1 ปี แต่ไม่เกิน 5 ปี	174.89	148.79	171.07	145.69
รวม	192.14	150.96	187.21	147.55

ณ วันที่ 18 ธันวาคม 2557 บริษัทฯ ได้ทำสัญญาจองพื้นที่กับบริษัทแห่งหนึ่ง ซึ่งสัญญาดังกล่าว มีระยะเวลา 3 ปี โดยบริษัทฯ จะต้องจ่ายเงินวางประกันตามสัญญาทั้งหมด 15.44 ล้านบาท โดยผ่อนชำระจำนวน 10 เดือน เริ่มชำระ มกราคม 2558

23. การอนุมัติงบการเงิน

คณะกรรมการของบริษัทได้อนุมัติให้ออกงบการเงินนี้ เมื่อวันที่ 13 พฤศจิกายน 2558 *HC*



CMO PUBLIC COMPANY LIMITED