

งบการเงินระหว่างกาลและ
รายงานการสอบทานข้อมูลทางการเงินระหว่างกาลโดยผู้สอบบัญชีรับอนุญาต
บริษัท ซีเอ็มไอ จำกัด (มหาชน) และบริษัทย่อย
สำหรับไตรมาสที่ 3 สิ้นสุดวันที่ 30 กันยายน 2562

รายงานการสอบทานข้อมูลทางการเงินระหว่างกาลโดยผู้สอบบัญชีรับอนุญาต

เสนอ ผู้ถือหุ้น บริษัท ซีเอ็มไอ จำกัด (มหาชน)

ข้าพเจ้าได้สอบทานงบแสดงฐานะการเงินรวมและงบแสดงฐานะการเงินเฉพาะกิจการ ณ วันที่ 30 กันยายน 2562 งบกำไรขาดทุนและกำไรขาดทุนเบ็ดเสร็จอื่นรวม และงบกำไรขาดทุนและกำไรขาดทุนเบ็ดเสร็จอื่นเฉพาะกิจการ สำหรับงวดสามเดือนและเก้าเดือน สิ้นสุดวันที่ 30 กันยายน 2562 งบแสดงการเปลี่ยนแปลงส่วนของผู้ถือหุ้นรวม และงบแสดงการเปลี่ยนแปลงส่วนของผู้ถือหุ้นเฉพาะกิจการ และงบกระแสเงินสดรวมและงบกระแสเงินสดเฉพาะกิจการ สำหรับงวดเก้าเดือน สิ้นสุดวันที่ 30 กันยายน 2562 และหมายเหตุประกอบงบการเงินระหว่างกาล แบบย่อ (ข้อมูลทางการเงินระหว่างกาล) ของบริษัท ซีเอ็มไอ จำกัด (มหาชน) และบริษัทย่อย และของเฉพาะบริษัท ซีเอ็มไอ จำกัด (มหาชน) ตามลำดับ ซึ่งผู้บริหารของกิจการเป็นผู้รับผิดชอบในการจัดทำและนำเสนอข้อมูลทางการเงินระหว่างกาลเหล่านี้ตามมาตรฐานการบัญชี ฉบับที่ 34 เรื่อง การรายงานทางการเงินระหว่างกาล ส่วนข้าพเจ้าเป็นผู้รับผิดชอบในการให้ข้อสรุปเกี่ยวกับข้อมูลทางการเงินระหว่างกาลดังกล่าวจากผลการสอบทานของข้าพเจ้า

ขอบเขตการสอบทาน

ยกเว้นเรื่องที่จะกล่าวไว้ในวรรคถัดไป ข้าพเจ้าได้ปฏิบัติงานสอบทานตามมาตรฐานงานสอบทาน รหัส 2410 “การสอบทานข้อมูลทางการเงินระหว่างกาลโดยผู้สอบบัญชีรับอนุญาตของกิจการ” การสอบทานดังกล่าวประกอบด้วย การใช้วิธีการสอบถามบุคลากรซึ่งส่วนใหญ่เป็นผู้รับผิดชอบด้านการเงินและบัญชีและการวิเคราะห์เปรียบเทียบ และวิธีการสอบทานอื่น การสอบทานนี้มีขอบเขตจำกัดกว่าการตรวจสอบตามมาตรฐานการสอบบัญชี ทำให้ข้าพเจ้าไม่สามารถได้ความเชื่อมั่นว่าจะพบเรื่องที่มีนัยสำคัญทั้งหมดซึ่งอาจพบได้จากการตรวจสอบ ดังนั้นข้าพเจ้าจึงไม่แสดงความเห็นต่อข้อมูลทางการเงินระหว่างกาลที่สอบทานได้



เกณฑ์ในการให้ข้อสรุปอย่างมีเงื่อนไขต่องบการเงินรวม

ตามที่กล่าวไว้ในหมายเหตุประกอบงบการเงินระหว่างกาลข้อ 4 ข้าพเจ้าไม่สามารถสอบทานมูลค่ายุติธรรมของสินทรัพย์ที่ได้มาที่ระบุได้และหนี้สินที่รับมา จากการเปลี่ยนแปลงอำนาจการควบคุมซึ่งถือเป็นการซื้อธุรกิจของบริษัท ซีเอ็มโอ โช่ว คอร์ป จำกัด ได้ เนื่องจากบริษัทอยู่ในระหว่างการประเมินมูลค่ายุติธรรมของสินทรัพย์ที่ได้มาที่ระบุได้ และหนี้สินที่รับมา อย่างไรก็ตามบริษัทบันทึกสินทรัพย์และหนี้สินด้วยมูลค่าตามบัญชี ณ วันที่ซื้อ หากข้าพเจ้าสามารถสอบทานมูลค่ายุติธรรมของ สิ่งตอบแทน ที่ได้รับ จากการซื้อธุรกิจดังกล่าวได้ ข้าพเจ้าอาจพบหลักฐานที่แสดงว่าอาจจำเป็นต้องมีรายการปรับปรุงต่อข้อมูล ทางการเงินระหว่างกาลรวมดังกล่าว

นอกจากนี้งบการเงินของบริษัท ซีเอ็มโอ โช่ว คอร์ป จำกัด ณ วันที่ 31 ธันวาคม 2561 และสำหรับงวด 3 เดือน และ 9 เดือนสิ้นสุดวันที่ 30 กันยายน 2562 และ 2561 ที่ใช้ในการจัดทำงบการเงินรวมได้จัดทำขึ้นโดยฝ่ายบริหาร และยังมีได้ตรวจสอบและสอบทานโดยผู้สอบบัญชี ซึ่งมีผลกระทบต่อเงินลงทุนในการร่วมค้าซึ่งบันทึกบัญชีตามวิธีส่วนได้เสีย และเงินให้กู้ยืมระยะยาวแก่กิจการที่เกี่ยวข้องกันในงบการเงินรวม ณ วันที่ 31 ธันวาคม 2561 และ ส่วนแบ่งผลขาดทุนจากเงินลงทุนในการร่วมค้าในงบกำไรขาดทุนรวมสำหรับงวดสามเดือนและเก้าเดือน สิ้นสุดวันที่ 30 กันยายน 2562 และ 2561 ข้าพเจ้าไม่สามารถตรวจสอบและสอบทานให้ได้ข้อมูลที่เพียงพอเพื่อแสดงความเห็นหรือสรุปได้ว่ามีรายการปรับปรุงที่จำเป็นต่องบการเงินดังกล่าวข้างต้นหรือไม่

ข้อสรุปอย่างมีเงื่อนไข

ยกเว้นผลของรายการปรับปรุงต้องบแสดงฐานะการเงินรวม ณ วันที่ 30 กันยายน 2562 และ 31 ธันวาคม 2561 และงบกำไรขาดทุนและกำไรขาดทุนเบ็ดเสร็จอื่นรวมสำหรับงวดสามเดือนและเก้าเดือนสิ้นสุดวันที่ 30 กันยายน 2562 และ 2561 ที่กล่าวไว้ในวรรคเกณฑ์ในการให้ข้อสรุปอย่างมีเงื่อนไข ข้าพเจ้าไม่พบสิ่งที่เป็นเหตุให้เชื่อว่าข้อมูลทางการเงินรวมและข้อมูลทางการเงินเฉพาะกิจการระหว่างกาลดังกล่าวไม่ได้จัดทำขึ้นตามมาตรฐานการบัญชี ฉบับที่ 34 เรื่อง การรายงานทางการเงินระหว่างกาล ในสาระสำคัญจากการสอบทานของข้าพเจ้า

ข้อมูลและเหตุการณ์ที่เน้น

ข้าพเจ้าขอให้สังเกตหมายเหตุประกอบงบการเงินระหว่างกาล ข้อ 23 เมื่อวันที่ 2 สิงหาคม 2561 ศาลชั้นต้นมีคำพิพากษายกฟ้องบริษัทฯ และให้บริษัทชดเชยค่าเสียหายแก่คู่กรณีจำนวน 53.97 ล้านบาท ตามคดีหมายเลขคำที่ พ.1453/2560 และบริษัทชดเชยได้ยื่นอุทธรณ์ต่อศาลอุทธรณ์แล้วในวันที่ 25 มกราคม 2562 ตามคดีหมายเลขแดงที่ พ.3803/2561 ปัจจุบันคดีอยู่ในระหว่างการพิจารณาของศาลอุทธรณ์ ซึ่งผู้บริหารของบริษัท และฝ่ายกฎหมายของทั้งบริษัทฯ เชื่อมั่นว่าท้ายที่สุดแล้วบริษัทจะไม่ได้ได้รับความเสียหายที่เป็นสาระสำคัญจากคดีดังกล่าว

เมื่อวันที่ 29 พฤศจิกายน 2561 บริษัทฯ ได้ถูกบริษัทผู้รับเหมาแห่งหนึ่ง ยื่นต่อศาลอุทธรณ์เพื่อให้บริษัทฯ ร่วมรับผิดชอบกับบริษัทชดเชยค่าเสียหายจำนวน 53.97 ล้านบาท ตามคดีหมายเลขคำที่ พ.1453/2560 คดีหมายเลขแดงที่ พ.3803/2561 ฝ่ายบริหารและฝ่ายกฎหมายของบริษัทฯ เชื่อมั่นว่าท้ายที่สุดแล้วบริษัทฯ จะไม่ได้ได้รับความเสียหายจากผลของคดีความดังกล่าว ดังนั้นทางบริษัทฯ จึงไม่ได้บันทึกประมาณการหนี้สินจากคดีความดังกล่าว

ทั้งนี้ข้อสรุปอย่างมีเงื่อนไขของข้าพเจ้าต่องบการเงินรวมมิได้เกี่ยวข้องกับเรื่องที่ข้าพเจ้าขอให้สังเกตข้างต้น



(นายยุทธพงษ์ เชื้อเมืองพาน)

ผู้สอบบัญชีรับอนุญาต เลขทะเบียน 9445

บริษัท เอเอ็นเอส ออดิท จำกัด

กรุงเทพฯ 13 พฤศจิกายน 2562

บริษัท ซีเอ็มโอ จำกัด (มหาชน) และบริษัทย่อย

งบแสดงฐานะการเงิน

ณ วันที่ 30 กันยายน 2562

หน่วย : บาท

หมายเหตุ	งบการเงินรวม		งบการเงินเฉพาะกิจการ		
	"ยังไม่ได้ตรวจสอบ"		"ยังไม่ได้ตรวจสอบ"		
	"สอบทานแล้ว"	"ตรวจสอบแล้ว"	"สอบทานแล้ว"	"ตรวจสอบแล้ว"	
	30 กันยายน 2562	31 ธันวาคม 2561	30 กันยายน 2562	31 ธันวาคม 2561	
สินทรัพย์					
สินทรัพย์หมุนเวียน					
เงินสดและรายการเทียบเท่าเงินสด	6	34,476,573.42	46,068,346.01	8,409,232.61	18,955,625.10
ลูกหนี้การค้าและลูกหนี้หมุนเวียนอื่น - สุทธิ	5, 7	192,112,495.55	341,947,818.79	76,547,610.00	173,555,625.49
ลูกหนี้ตามสัญญาเช่าการเงินที่ถึงกำหนดชำระภายในหนึ่งปี	5, 8	-	-	5,302,611.91	4,980,873.03
เงินปันผลค้างรับ	5	-	-	31,466,764.98	22,103,332.85
เงินให้กู้ยืมระยะสั้นแก่บุคคลและกิจการที่เกี่ยวข้องกัน	5	-	-	80,147,618.51	94,200,000.00
สินค้าคงเหลือ - สุทธิ	9	34,312,951.18	7,179,608.61	12,773,847.66	5,007,210.31
รวมสินทรัพย์หมุนเวียน		260,902,020.15	395,195,773.41	214,647,685.67	318,802,666.78
สินทรัพย์ไม่หมุนเวียน					
เงินฝากธนาคารที่คิดภาวะค้ำประกัน	15, 18	12,328,325.13	12,319,289.77	4,981,181.00	4,974,678.86
ลูกหนี้ตามสัญญาเช่าการเงิน - สุทธิ	5, 8	-	-	5,418,155.22	9,436,310.31
เงินให้กู้ยืมระยะยาวแก่บุคคลและกิจการที่เกี่ยวข้องกัน - สุทธิ	5	-	38,948,980.81	60,440,254.91	59,775,272.91
เงินลงทุนในการร่วมค้า - สุทธิ	4, 10	-	-	-	-
เงินลงทุนในบริษัทย่อย - สุทธิ	4, 10	-	-	208,688,308.13	169,449,400.00
ที่ดิน อาคารและอุปกรณ์ - สุทธิ	11, 15, 18	684,925,172.11	608,082,122.00	65,985,760.76	68,407,089.64
สินทรัพย์ไม่มีตัวตน - สุทธิ	12	22,426,761.83	4,801,042.19	2,734,101.68	2,782,000.00
ค่าความนิยม		4,635,859.29	4,635,859.29	-	-
สินทรัพย์ภายใต้การควบคุม - สุทธิ	13	8,334,001.16	4,057,780.41	5,578,075.30	2,657,906.38
สินทรัพย์ไม่หมุนเวียนอื่น	14	118,864,082.52	88,881,605.75	83,264,086.21	71,313,578.91
รวมสินทรัพย์ไม่หมุนเวียน		851,514,202.04	761,726,680.22	437,089,923.21	388,796,237.01
รวมสินทรัพย์		1,112,416,222.19	1,156,922,453.63	651,737,608.88	707,598,903.79




CMO PUBLIC COMPANY LIMITED

บริษัท ซีเอ็มโอ จำกัด (มหาชน) และบริษัทย่อย
งบแสดงฐานะการเงิน
ณ วันที่ 30 กันยายน 2562

หน่วย : บาท

หมายเหตุ	งบการเงินรวม		งบการเงินเฉพาะกิจการ		
	"ยังไม่ได้ตรวจสอบ"		"ยังไม่ได้ตรวจสอบ"		
	"สอบทานแล้ว"	"ตรวจสอบแล้ว"	"สอบทานแล้ว"	"ตรวจสอบแล้ว"	
	30 กันยายน 2562	31 ธันวาคม 2561	30 กันยายน 2562	31 ธันวาคม 2561	
หนี้สินและส่วนของผู้ถือหุ้น					
หนี้สินหมุนเวียน					
เงินเบิกเกินบัญชีและเงินกู้ยืมระยะสั้นจากสถาบันการเงิน	15	219,199,836.39	260,234,762.22	158,834,031.58	185,707,627.94
เจ้าหนี้การค้าและเจ้าหนี้หมุนเวียนอื่น	5, 16	176,897,278.93	180,941,972.10	75,608,973.50	102,133,764.23
หนี้สินตามสัญญาเช่าทางการเงินที่ถึงกำหนดชำระภายใน 1 ปี	17	30,459,320.03	25,624,590.62	1,814,768.60	928,194.44
เงินกู้ยืมระยะยาวที่ถึงกำหนดชำระภายใน 1 ปี	18	38,678,007.82	39,424,032.59	17,788,174.82	20,884,199.59
เงินกู้ยืมระยะสั้นจากบุคคลและกิจการที่เกี่ยวข้องกัน	5	-	-	10,000,000.00	-
เงินปันผลค้างจ่าย		9,708,448.25	12,913,300.07	-	-
รวมหนี้สินหมุนเวียน		474,942,891.42	519,138,657.60	264,045,948.50	309,653,786.20
หนี้สินไม่หมุนเวียน					
กำไรระหว่างกัน ในรูปกรณีคงเหลือของการร่วมค้า		-	21,603,039.79	-	-
หนี้สินตามสัญญาเช่าทางการเงิน - สุทธิ	17	28,261,592.89	32,802,697.64	3,041,778.21	1,440,044.35
เงินกู้ยืมระยะยาวจากสถาบันการเงิน - สุทธิ	18	28,803,147.03	29,834,496.49	3,183,147.03	15,724,496.49
หนี้สินภาษีเงินได้รอการตัดบัญชี - สุทธิ	13	20,165,829.26	23,341,126.87	-	-
ประมาณการหนี้สินไม่หมุนเวียนสำหรับผลประโยชน์พนักงาน	19	51,454,205.51	30,139,531.00	16,793,897.06	8,491,333.00
รวมหนี้สินไม่หมุนเวียน		128,684,774.69	137,720,891.79	23,018,822.30	25,655,873.84
รวมหนี้สิน		603,627,666.11	656,859,549.39	287,064,770.80	335,309,660.04
ส่วนของผู้ถือหุ้น					
ทุนเรือนหุ้น					
ทุนจดทะเบียน					
หุ้นสามัญ 255,462,733 หุ้น มูลค่า หุ้นละ 1 บาท		255,462,733.00	255,462,733.00	255,462,733.00	255,462,733.00
หุ้นที่ออกและชำระเต็มมูลค่าแล้ว					
หุ้นสามัญ 255,462,733 หุ้น มูลค่า หุ้นละ 1 บาท		255,462,733.00	255,462,733.00	255,462,733.00	255,462,733.00
ส่วนเกินมูลค่าหุ้นสามัญ		93,569,476.36	93,569,476.36	93,569,476.36	93,569,476.36
ส่วนลดมูลค่าจากการซื้อเงินลงทุนในบริษัทย่อย		4,907,142.73	4,907,142.73	-	-
การเปลี่ยนแปลงของส่วนได้เสียในบริษัทย่อย		115,335.89	303,380.88	-	-
กำไร(ขาดทุน)สะสม					
จัดสรรแล้ว					
สำรองตามกฎหมาย		15,530,393.99	13,988,325.35	15,530,393.99	13,988,325.35
ยังไม่จัดสรร		(46,484,018.07)	(15,454,992.25)	110,234.73	9,268,709.04
องค์ประกอบอื่นของส่วนของผู้ถือหุ้น		129,490,042.79	129,490,042.79	-	-
รวมส่วนของบริษัทใหญ่		452,591,106.69	482,266,108.86	364,672,838.08	372,289,243.75
ส่วนได้เสียที่ไม่มีอำนาจควบคุม	10	56,197,449.39	17,796,795.38	-	-
รวมส่วนของผู้ถือหุ้น		508,788,556.08	500,062,904.24	364,672,838.08	372,289,243.75
รวมหนี้สินและส่วนของผู้ถือหุ้น		1,112,416,222.19	1,156,922,453.63	651,737,608.88	707,598,903.79



CMO PUBLIC COMPANY LIMITED

บริษัท ซีเอ็มโอ จำกัด (มหาชน) และบริษัทย่อย
งบกำไรขาดทุนและกำไรขาดทุนเบ็ดเสร็จอื่น
สำหรับงวดสามเดือน สิ้นสุดวันที่ 30 กันยายน 2562

หน่วย : บาท

"ยังไม่ได้ตรวจสอบแต่สอบทานแล้ว"

หมายเหตุ	งบการเงินรวม		งบการเงินเฉพาะกิจการ	
	2562	2561	2562	2561
5				
รายได้จากการให้บริการ	240,908,892.71	259,448,234.14	104,078,046.48	112,768,431.08
ต้นทุนการให้บริการ	(214,486,924.20)	(220,557,176.17)	(86,597,845.90)	(91,995,047.44)
กำไรขั้นต้น	26,421,968.51	38,891,057.97	17,480,200.58	20,773,383.64
รายได้อื่น	1,949,442.25	3,436,028.33	3,994,199.75	7,263,496.29
ค่าใช้จ่ายในการขาย	(2,517,647.74)	(2,314,056.13)	(358,854.67)	(553,261.15)
ค่าใช้จ่ายในการบริหาร	(45,417,259.95)	(46,910,179.24)	(13,717,024.23)	(23,386,797.88)
ต้นทุนทางการเงิน	(5,780,446.56)	(6,149,632.46)	(3,035,786.44)	(3,382,257.80)
รายได้เงินปันผล	-	-	-	6,985,918.99
ส่วนแบ่งกำไร(ขาดทุน)จากเงินลงทุนในการร่วมค้า	56,045,782.98	(11,971,039.88)	-	-
กำไร(ขาดทุน)ก่อนภาษีเงินได้	30,701,839.49	(25,017,821.41)	4,362,734.99	7,700,482.09
รายได้(ค่าใช้จ่าย)ภาษีเงินได้	3,886,716.55	513,078.34	586,592.99	(229,869.62)
กำไร(ขาดทุน)สำหรับงวด	34,588,556.04	(24,504,743.07)	4,949,327.98	7,470,612.47
กำไรขาดทุนเบ็ดเสร็จอื่น :	-	-	-	-
กำไร(ขาดทุน)เบ็ดเสร็จรวมสำหรับงวด	34,588,556.04	(24,504,743.07)	4,949,327.98	7,470,612.47
การแบ่งปันกำไร(ขาดทุน)				
ส่วนที่เป็นของผู้ถือหุ้นบริษัทใหญ่	33,737,299.75	(25,899,588.62)	4,949,327.98	7,470,612.47
ส่วนที่เป็นของส่วนได้เสียที่ไม่มีอำนาจควบคุม	851,256.29	1,394,845.55	-	-
	34,588,556.04	(24,504,743.07)	4,949,327.98	7,470,612.47
การแบ่งปันกำไร(ขาดทุน)เบ็ดเสร็จรวม				
ส่วนที่เป็นของผู้ถือหุ้นบริษัทใหญ่	33,737,299.75	(25,899,588.62)	4,949,327.98	7,470,612.47
ส่วนที่เป็นของส่วนได้เสียที่ไม่มีอำนาจควบคุม	851,256.29	1,394,845.55	-	-
	34,588,556.04	(24,504,743.07)	4,949,327.98	7,470,612.47
กำไร(ขาดทุน)ต่อหุ้นขั้นพื้นฐาน	0.13	(0.10)	0.02	0.03
จำนวนหุ้นสามัญเฉลี่ยถ่วงน้ำหนัก (หุ้น)	255,462,733	255,462,733	255,462,733	255,462,733





CMO PUBLIC COMPANY LIMITED

บริษัท ซีเอ็มโอ จำกัด (มหาชน) และบริษัทย่อย
งบกำไรขาดทุนและกำไรขาดทุนเบ็ดเสร็จอื่น
สำหรับงวดเก้าเดือน สิ้นสุดวันที่ 30 กันยายน 2562

หน่วย : บาท

"ซึ่งไม่ได้ตรวจสอบแต่สอบทานแล้ว"

หมายเหตุ	งบการเงินรวม		งบการเงินเฉพาะกิจการ	
	2562	2561	2562	2561
5. 21				
รายได้จากการให้บริการ	818,996,165.86	908,448,992.72	356,592,706.79	404,358,426.48
ต้นทุนการให้บริการ	(689,260,153.95)	(733,844,732.93)	(294,790,637.39)	(321,813,376.62)
กำไรขั้นต้น	129,736,011.91	174,604,259.79	61,802,069.40	82,545,049.86
รายได้อื่น	8,371,648.14	7,458,694.95	14,453,054.38	15,251,835.52
ค่าใช้จ่ายในการขาย	(8,533,993.27)	(10,148,016.40)	(1,225,601.25)	(1,436,700.27)
ค่าใช้จ่ายในการบริหาร	(154,743,904.76)	(140,275,601.71)	(72,051,436.76)	(84,328,281.17)
ต้นทุนทางการเงิน	(16,850,390.53)	(18,532,362.72)	(8,606,190.11)	(9,967,902.34)
รายได้เงินปันผล	5. 10 -	-	31,913,203.80	19,815,808.32
ส่วนแบ่งกำไร(ขาดทุน)จากเงินลงทุนในการร่วมค้า	4 49,785,399.41	(27,084,687.75)	-	-
กำไร(ขาดทุน)ก่อนภาษีเงินได้	7,764,770.90	(13,977,713.84)	26,285,099.46	21,879,809.92
รายได้(ค่าใช้จ่าย)ภาษีเงินได้	13 4,930,789.15	(7,559,911.80)	2,197,852.17	(6,484,016.82)
กำไร(ขาดทุน)สำหรับงวด	12,695,560.05	(21,537,625.64)	28,482,951.63	15,395,793.10
กำไรขาดทุนเบ็ดเสร็จอื่น :				
รายการที่จะไม่ถูกจัดประเภทรายการใหม่เข้าไปไว้ในกำไรหรือขาดทุน				
ผลขาดทุนจากการประมาณการตามหลักการคณิตศาสตร์				
ประกันภัย - สุทธิจากภาษี	(6,454,703.41)	-	(2,889,267.01)	-
กำไร(ขาดทุน)เบ็ดเสร็จรวมสำหรับงวด	6,240,856.64	(21,537,625.64)	25,593,684.62	15,395,793.10
การแบ่งปันกำไร(ขาดทุน)				
ส่วนที่เป็นของผู้ถือหุ้นบริษัทใหญ่	10,265,455.80	(27,690,627.39)	28,482,951.63	15,395,793.10
ส่วนที่เป็นของส่วนได้เสียที่ไม่มีอำนาจควบคุม	2,430,104.25	6,153,001.75	-	-
	12,695,560.05	(21,537,625.64)	28,482,951.63	15,395,793.10
การแบ่งปันกำไร(ขาดทุน)เบ็ดเสร็จรวม				
ส่วนที่เป็นของผู้ถือหุ้นบริษัทใหญ่	3,723,133.10	(27,690,627.39)	25,593,684.62	15,395,793.10
ส่วนที่เป็นของส่วนได้เสียที่ไม่มีอำนาจควบคุม	2,517,723.54	6,153,001.75	-	-
	6,240,856.64	(21,537,625.64)	25,593,684.62	15,395,793.10
กำไร(ขาดทุน)ต่อหุ้นขั้นพื้นฐาน	0.04	(0.11)	0.11	0.06
จำนวนหุ้นสามัญถัวเฉลี่ยถ่วงน้ำหนัก (หุ้น)	255,462,733	255,462,733	255,462,733	255,462,733

CMO PUBLIC COMPANY LIMITED

บริษัท ซีเอ็มโอ จำกัด (มหาชน) และบริษัทผู้ถือหุ้น
 งบแสดงการเปลี่ยนแปลงส่วนของผู้ถือหุ้น
 สำหรับงวดที่สิ้นสุด ณ วันที่ 30 กันยายน 2562

		หน่วย : บาท	
		"ถึงไม่ได้ตรวจสอบแต่สอบทานแล้ว"	
		งบการเงินรวม	
		ส่วนของผู้ถือหุ้นบริษัทใหญ่	

หมายเหตุ	ที่ออกและชำระแล้ว	ทุนเรือนหุ้น	ส่วนเกินมูลค่าหุ้นสามัญ	ส่วนเกินมูลค่าเงินลงทุนในบริษัทย่อย	กำไร(ขาดทุน)สะสม			องค์ประกอบอื่นของส่วนของผู้ถือหุ้น			รวม	ส่วนของผู้ถือหุ้นบริษัทใหญ่	รวม	
					กำไร(ขาดทุน)สุทธิ	กำไร(ขาดทุน)สะสม	กำไร(ขาดทุน)พิเศษ	กำไร(ขาดทุน)พิเศษ	กำไร(ขาดทุน)พิเศษ	กำไร(ขาดทุน)พิเศษ				กำไร(ขาดทุน)พิเศษ
	255,462,733.00	93,569,476.36	4,907,142.73	303,380.88	13,988,325.35	15,454,992.25	113,381,693.40	16,108,349.39	129,490,042.79	482,266,108.86	17,796,795.38	500,062,904.24		
20	-	-	-	-	1,542,068.64	(1,542,068.64)	-	-	-	-	-	-		
10	-	-	-	(188,044.99)	(33,210,090.28)	(33,210,090.28)	-	-	-	(33,210,090.28)	(5,495,376.34)	(38,705,466.62)		
	-	-	-	-	-	-	-	-	-	(188,044.99)	68,044.99	(120,000.00)		
	-	-	-	-	-	-	-	-	-	-	41,310,261.82	41,310,261.82		
	-	-	-	-	10,265,455.80	10,265,455.80	-	-	(6,542,322.70)	(6,542,322.70)	2,517,723.54	6,240,856.64		
	-	-	-	-	(6,542,322.70)	(6,542,322.70)	-	-	6,542,322.70	6,542,322.70	-	-		
ยอดรวมเมื่อ ณ วันที่ 30 กันยายน 2562	255,462,733.00	93,569,476.36	4,907,142.73	115,335.89	15,530,393.99	(46,484,018.07)	113,381,693.40	16,108,349.39	129,490,042.79	452,591,106.69	56,197,449.39	508,788,556.08		

	255,462,733.00	93,569,476.36	4,907,142.73	303,380.88	13,504,539.40	(42,356,048.91)	113,381,693.40	16,108,349.39	129,490,042.79	454,881,266.25	12,619,121.77	467,500,388.02
	-	-	-	-	769,789.65	(769,789.65)	-	-	-	-	-	-
	-	-	-	-	-	(25,546,223.31)	-	-	-	(25,546,223.31)	(6,849,189.95)	(32,395,413.26)
	-	-	-	-	-	(27,690,627.39)	-	-	-	(27,690,627.39)	6,153,001.75	(21,537,625.64)
ยอดรวมเมื่อ ณ วันที่ 30 กันยายน 2561	255,462,733.00	93,569,476.36	4,907,142.73	303,380.88	14,274,329.05	(96,362,689.26)	113,381,693.40	16,108,349.39	129,490,042.79	401,644,415.55	11,922,933.57	413,567,349.12

W




CMO PUBLIC COMPANY LIMITED

บริษัท ซีเอ็มโอ จำกัด (มหาชน) และบริษัทย่อย
 งบแสดงการเปลี่ยนแปลงส่วนของผู้ถือหุ้น
 สำหรับงวดเก้าเดือน สิ้นสุดวันที่ 30 กันยายน 2562

หน่วย : บาท

		"ซึ่งไม่ได้ตรวจสอบแต่สอบทานแล้ว"					
		งบการเงินเฉพาะกิจการ					
		กำไรสะสม		องค์ประกอบอื่นของส่วนของผู้ถือหุ้น			
				กำไรขาดทุนเบ็ดเสร็จจดตี	รวมองค์		
หมายเหตุ	ทุนเรือนหุ้น ที่ออกและชำระแล้ว	ส่วนเกินมูลค่า หุ้นสามัญ	จัดสรรแล้ว สำรองตามกฎหมาย	ผลขาดทุนจากการ ประมาณการตามหลัก การคณิตศาสตร์	ประกอบอื่นของ ส่วนของผู้ถือหุ้น	รวม	
	255,462,733.00	93,569,476.36	13,988,325.35	9,268,709.04	-	-	372,289,243.75
20	-	-	1,542,068.64	(1,542,068.64)	-	-	-
	-	-	-	(33,210,090.29)	-	-	(33,210,090.29)
	-	-	-	28,482,951.63	(2,889,267.01)	(2,889,267.01)	25,593,684.62
	-	-	-	(2,889,267.01)	2,889,267.01	2,889,267.01	-
	255,462,733.00	93,569,476.36	15,530,393.99	110,234.73	-	-	364,672,838.08
	255,462,733.00	93,569,476.36	13,504,539.40	25,622,999.08	-	-	388,159,747.84
	-	-	769,789.65	(769,789.65)	-	-	-
	-	-	-	(25,546,223.12)	-	-	(25,546,223.12)
	-	-	-	15,395,793.10	-	-	15,395,793.10
	255,462,733.00	93,569,476.36	14,274,529.05	14,702,779.41	-	-	378,009,317.82

M




หมายเหตุประกอบงบการเงินเป็นส่วนหนึ่งของงบการเงินนี้

บริษัท ซีเอ็มโอ จำกัด (มหาชน) และบริษัทย่อย

งบกระแสเงินสด

สำหรับงวดเก้าเดือน สิ้นสุดวันที่ 30 กันยายน 2562

หน่วย : บาท

"ยังไม่ได้ตรวจสอบแต่สอบทานแล้ว"

	งบการเงินรวม		งบการเงินเฉพาะกิจการ	
	2562	2561	2562	2561
กระแสเงินสดจากกิจกรรมดำเนินงาน :				
กำไร(ขาดทุน)ก่อนภาษีเงินได้	7,764,770.90	(13,977,713.84)	26,285,099.46	21,879,809.92
ปรับกระทบกำไร(ขาดทุน)ก่อนภาษีเงินได้เป็นเงินสดสุทธิรับ(จ่าย)				
จากกิจกรรมดำเนินงาน				
ค่าเสื่อมราคาและค่าตัดจำหน่าย	78,803,399.57	77,201,975.03	9,297,771.07	11,795,327.52
ค่าเผื่อผลขาดทุนจากการด้อยค่าสินทรัพย์	106,755.70	-	-	-
ค่าเผื่อนี้สงสัยจะสูญ	1,044,020.67	2,564,989.08	1,041,469.23	503,437.69
(กลับรายการ)ค่าเผื่อการด้อยค่าเงินลงทุนในบริษัทย่อยและร่วมค้า	-	-	(9,118,908.13)	12,000,000.00
กำไรขาดทุนจากการจำหน่ายสินทรัพย์ถาวร	(2,490,523.13)	(2,112,153.76)	(1,186,913.89)	(509,812.40)
วัสดุหลอดไฟและวัสดุอื่น โอนเป็นค่าใช้จ่าย	4,265,381.12	18,523,442.59	-	-
ภาษีเงินได้หัก ณ ที่จ่ายตัดบัญชี	16,612.16	265,103.59	-	-
ประมาณการหนี้สินไม่หมุนเวียนสำหรับผลประโยชน์พนักงาน	13,641,610.23	2,301,355.50	4,690,980.30	480,063.75
รายได้เงินปันผล	-	-	(31,913,203.80)	(19,815,808.32)
ส่วนแบ่ง(กำไร)ขาดทุนจากเงินลงทุน ในการร่วมค้า	(49,785,399.41)	27,084,687.75	-	-
ค่าใช้จ่ายดอกเบี้ยจ่าย	16,850,390.53	18,532,362.72	8,606,190.11	9,967,902.34
กำไรจากการดำเนินงานก่อนการเปลี่ยนแปลงในสินทรัพย์				
และหนี้สินดำเนินงาน	70,217,018.34	130,384,048.66	7,702,484.35	36,300,920.50
สินทรัพย์ดำเนินงาน (เพิ่มขึ้น) ลดลง				
ลูกหนี้การค้าและลูกหนี้หมุนเวียนอื่น	172,644,669.57	119,551,198.72	95,966,546.26	36,482,584.63
งานระหว่างทำ	(25,084,920.57)	(25,488,857.57)	(7,766,637.35)	(1,561,489.94)
สินทรัพย์ไม่หมุนเวียนอื่น	(1,243,908.48)	19,634,990.59	859,317.35	5,018,048.91
หนี้สินดำเนินงานเพิ่มขึ้น (ลดลง)				
เจ้าหนี้การค้าและเจ้าหนี้หมุนเวียนอื่น	(59,232,748.97)	(23,061,512.34)	(26,043,626.19)	(25,236,475.34)
เงินสดรับจากกิจกรรมดำเนินงาน	157,300,109.89	221,019,868.06	70,718,084.42	51,003,588.76
จ่ายชำระประมาณการหนี้สินไม่หมุนเวียนสำหรับผลประโยชน์พนักงาน	(395,314.96)	-	-	-
จ่ายดอกเบี้ย	(16,850,390.53)	(18,532,362.72)	(8,530,847.64)	(9,960,607.82)
จ่ายภาษีเงินได้	(29,662,233.98)	(36,764,643.49)	(12,809,824.67)	(15,376,065.65)
เงินสดสุทธิได้มาจากกิจกรรมดำเนินงาน	110,392,170.42	165,722,861.85	49,377,412.11	25,666,915.29



CMO PUBLIC COMPANY LIMITED

บริษัท ซีเอ็มโอ จำกัด (มหาชน) และบริษัทย่อย

งบกระแสเงินสด

สำหรับงวดเก้าเดือน สิ้นสุดวันที่ 30 กันยายน 2562

หน่วย : บาท

"ซึ่งไม่ได้ตรวจสอบแต่สอบทานแล้ว"

กระแสเงินสดจากกิจกรรมลงทุน :

	งบการเงินรวม		งบการเงินเฉพาะกิจการ	
	2562	2561	2562	2561
เงินฝากธนาคารที่ติดภาระค้ำประกันเพิ่มขึ้น	(9,035.36)	(4,007,044.09)	(6,502.14)	(4,004,533.37)
เงินสรับจากเงินให้กู้ยืมระยะสั้นแก่บุคคลและกิจการที่เกี่ยวข้องกัน	-	-	42,900,000.00	27,000,000.00
เงินสจ่ายเงินให้กู้ยืมระยะสั้นแก่บุคคลและกิจการที่เกี่ยวข้องกัน	-	-	(28,847,618.51)	(20,000,000.00)
เงินสจ่ายเงินให้กู้ยืมระยะยาวแก่บุคคลและกิจการที่เกี่ยวข้องกัน	-	(25,976,571.21)	(664,982.00)	(25,976,571.21)
เงินสจ่ายซื้อเงินลงทุนในบริษัทย่อย	(120,000.00)	-	(30,120,000.00)	-
เงินปันผลรับจากเงินลงทุน	-	-	22,549,771.67	12,454,484.64
ซื้อสินทรัพย์ถาวร	(17,137,920.59)	(44,022,708.33)	(3,478,193.05)	(3,295,355.36)
ซื้อสินทรัพย์ไม่มีตัวตน	(262,000.00)	(1,060,000.00)	(262,000.00)	(1,014,000.00)
เงินสรับจากการจำหน่ายสินทรัพย์ถาวร	3,283,546.17	2,727,225.60	1,186,915.89	1,124,785.23
เงินสรับจากลูกหนี้ภายใต้สัญญาเช่าทางการเงิน	-	-	3,696,416.21	3,400,439.41
เงินสดสุทธิได้มาจาก(ใช้ไป)ในกิจกรรมลงทุน	(14,245,409.78)	(72,339,098.03)	6,953,808.07	(10,310,750.66)

กระแสเงินสดจากกิจกรรมจัดหาเงิน :

เงินเบิกเกินบัญชีและเงินกู้ยืมระยะสั้น				
จากสถาบันการเงินเพิ่มขึ้น(ลดลง)สุทธิ	(41,034,925.83)	(32,986,735.15)	(26,873,596.36)	2,952,357.10
เงินสจ่ายหนี้สินภายใต้สัญญาเช่าทางการเงิน	(23,529,860.72)	(14,890,768.83)	(1,156,551.79)	(271,247.44)
เงินสรับจากเงินกู้ยืมระยะสั้นจากบุคคลและกิจการที่เกี่ยวข้องกัน	-	-	10,000,000.00	13,000,000.00
เงินสจ่ายเงินกู้ยืมระยะสั้นจากบุคคลและกิจการที่เกี่ยวข้องกัน	-	-	-	(11,000,000.00)
เงินสรับจากเงินกู้ยืมระยะยาวจากสถาบันการเงิน	31,200,000.00	20,000,000.00	-	20,000,000.00
จ่ายชำระคืนเงินกู้ยืมระยะยาวจากสถาบันการเงิน	(32,977,374.23)	(30,950,070.03)	(15,637,374.23)	(14,453,426.03)
เงินปันผลจ่าย	(41,910,318.45)	(28,553,032.53)	(33,210,090.29)	(25,546,223.30)
เงินสดสุทธิใช้ไปในกิจกรรมจัดหาเงิน	(108,252,479.23)	(87,380,606.54)	(66,877,612.67)	(15,318,539.67)
เงินสดและรายการเทียบเท่าเงินสดเพิ่มขึ้น(ลดลง)สุทธิ	(12,105,718.59)	6,003,157.28	(10,546,392.49)	37,624.96
เงินสดเพิ่มขึ้นจากการรวมธุรกิจ	513,946.00	-	-	-
เงินสดและรายการเทียบเท่าเงินสดคงเหลือ ณ วันต้นงวด	46,068,346.01	17,900,682.41	18,955,625.10	1,949,232.05
เงินสดและรายการเทียบเท่าเงินสดคงเหลือ ณ วันสิ้นงวด	34,476,573.42	23,903,839.69	8,409,232.61	1,986,857.01

รายละเอียดเพิ่มเติมที่ไม่เป็นตัวเลข

ทรัพย์สินที่เพิ่มขึ้นระหว่างงวดจากสัญญาเช่าทางการเงิน	23,823,485.38	42,814,791.10	3,644,859.81	2,204,672.90
เจ้าหนี้ซื้อทรัพย์สินเพิ่มขึ้น(ลดลง)ระหว่างงวด	6,079,066.71	1,363,394.00	(556,507.00)	1,089,474.00



CMO PUBLIC COMPANY LIMITED

บริษัท ซีเอ็มโอ จำกัด (มหาชน) และบริษัทย่อย

หมายเหตุประกอบงบการเงินระหว่างกาลแบบย่อ

สำหรับงวดสามเดือนและเก้าเดือนสิ้นสุดวันที่ 30 กันยายน 2562 (ยังไม่ได้ตรวจสอบแต่สอบทานแล้ว)

1. ข้อมูลทั่วไป

บริษัท ซีเอ็มโอ จำกัด (มหาชน) (“บริษัทฯ”) ได้จดทะเบียนจัดตั้งเป็นบริษัทตามกฎหมายไทยเมื่อวันที่ 5 มิถุนายน 2534 และบริษัทฯ ได้จดทะเบียนแปรสภาพนิติบุคคลตามประมวลกฎหมายแพ่งและพาณิชย์ จาก “บริษัทจำกัด” เป็นนิติบุคคลตามพระราชบัญญัติมหาชนจำกัด พ.ศ. 2535 เมื่อวันที่ 29 ธันวาคม 2546 โดยประกอบธุรกิจรับจ้างจัดงานแสดงสาธารณะ งานนิทรรศการและงานบันเทิงต่างๆ โดยมีที่อยู่ตามที่จดทะเบียน ตั้งอยู่เลขที่ 4/18-19 ซอย นวลจันทร์ 56 แขวงนวลจันทร์ เขตบึงกุ่ม กรุงเทพมหานคร

2. เกณฑ์การนำเสนองบการเงินระหว่างกาล

งบการเงินนี้ระหว่างกาลนี้จัดทำขึ้นตามมาตรฐานการบัญชีฉบับที่ 34 (ปรับปรุง 2561) เรื่อง การรายงานทางการเงินระหว่างกาล

งบการเงินระหว่างกาลประกอบด้วยข้อมูลทางการเงินหลัก (คือ งบแสดงฐานะการเงิน งบกำไรขาดทุนและกำไรขาดทุนเบ็ดเสร็จอื่น งบแสดงการเปลี่ยนแปลงส่วนของผู้ถือหุ้น และงบกระแสเงินสด) โดยบริษัทฯ ได้นำเสนอในรูปแบบที่สอดคล้องกับรูปแบบของงบการเงินประจำปีซึ่งเป็นไปตามมาตรฐานการบัญชีไทย ฉบับที่ 1 เรื่อง การนำเสนองบการเงิน ส่วนหมายเหตุประกอบข้อมูลทางการเงินจัดทำเป็นแบบย่อ บริษัท ได้เปิดเผยหมายเหตุประกอบข้อมูลทางการเงินเพิ่มเติมตามข้อกำหนดในประกาศคณะกรรมการกำกับหลักทรัพย์และตลาดหลักทรัพย์ ที่ออกภายใต้พระราชบัญญัติหลักทรัพย์และตลาดหลักทรัพย์

งบการเงินระหว่างกาลของบริษัทฯ ได้จัดทำเป็นภาษาไทย และมีหน่วยเงินตราเป็นบาท เว้นแต่ที่ระบุไว้เป็นอย่างอื่น ซึ่งการจัดทำงบการเงินระหว่างกาลดังกล่าวเป็นไปตามวัตถุประสงค์ของการจัดทำรายงานในประเทศ ดังนั้นเพื่อความสะดวกของผู้อ่านงบการเงินที่ไม่คุ้นเคยกับภาษาไทย บริษัทฯ ได้จัดทำงบการเงินระหว่างกาลฉบับภาษาอังกฤษขึ้น โดยแปลจากงบการเงินระหว่างกาลฉบับภาษาไทย

งบการเงินระหว่างกาลนี้จัดทำขึ้นเพื่อให้ข้อมูลเพิ่มเติมจากงบการเงินสำหรับปีสิ้นสุดวันที่ 31 ธันวาคม 2561 โดยเน้นการให้ข้อมูลที่ปัจจุบันเกี่ยวกับกิจกรรม เหตุการณ์และสถานการณ์ใหม่ๆ เพื่อให้ข้อมูลที่นำเสนอเข้าช้อนกับข้อมูลที่ได้อ่านไปแล้ว ดังนั้น งบการเงินระหว่างกาลนี้ควรต้องอ่านควบคู่กับงบการเงินสำหรับปีสิ้นสุดวันที่ 31 ธันวาคม 2561

ในการจัดทำงบการเงินระหว่างกาลให้เป็นไปตามมาตรฐานการรายงานทางการเงิน ผู้บริหารต้องใช้การประมาณและข้อสมมติฐานหลายประการ ซึ่งมีผลกระทบต่อการกำหนดนโยบายและการรายงานจำนวนเงินที่เกี่ยวกับสินทรัพย์หนี้สิน รายได้ และค่าใช้จ่าย การประมาณและข้อสมมติฐานมาจากประสบการณ์ในอดีต และปัจจัยต่างๆ ที่ผู้บริหารมีความเชื่อมั่นอย่างสมเหตุสมผลภายใต้สภาวะการณ์แวดล้อมนั้นซึ่งไม่อาจอาศัยข้อมูลจากแหล่งอื่นและนำไปสู่การตัดสินใจเกี่ยวกับการกำหนดจำนวนสินทรัพย์และหนี้สินนั้นๆ ดังนั้น ผลที่เกิดขึ้นจริงจากการตั้งข้อสมมติฐานต่อมูลค่าตามบัญชีของสินทรัพย์และหนี้สินอาจแตกต่างไปจากที่ประมาณไว้



ประมาณการและข้อสมมติฐานที่ใช้ในการจัดทำงบการเงินระหว่างกาลจะได้รับการทบทวนอย่างสม่ำเสมอ การปรับประมาณการทางบัญชีจะบันทึกในงวดบัญชีที่การประมาณการดังกล่าวได้รับการทบทวน หากการปรับประมาณการกระทบเฉพาะงวดนั้นๆ และจะบันทึกในงวดที่ปรับและงวดในอนาคตหากการปรับประมาณการกระทบทั้งงวดปัจจุบันและอนาคต

เกณฑ์การจัดทำงบการเงินระหว่างกาลรวม

งบการเงินระหว่างกาลรวม ประกอบด้วยงบการเงินระหว่างกาลของบริษัทฯ และบริษัทย่อย (รวมกันเรียกว่า“กลุ่มบริษัท”) และได้จัดทำขึ้น โดยใช้หลักเกณฑ์เดียวกับงบการเงินรวมสำหรับปีสิ้นสุดวันที่ 31 ธันวาคม 2561

ในระหว่างงวดมีการเปลี่ยนแปลงโครงสร้างของกลุ่มบริษัทตามที่เปิดเผยไว้ในหมายเหตุ 4 และ 10

มาตรฐานการรายงานทางการเงินใหม่

ก. มาตรฐานการรายงานทางการเงินที่เริ่มมีผลบังคับใช้ในงวดปัจจุบัน

ในระหว่างงวด บริษัทฯ และบริษัทย่อย ได้นำมาตรฐานการรายงานทางการเงินและการตีความมาตรฐานการรายงานทางการเงินฉบับปรับปรุง (ปรับปรุง 2561) และฉบับใหม่ จำนวนหลายฉบับ ซึ่งมีผลบังคับใช้สำหรับงบการเงินที่มีรอบระยะเวลาบัญชีที่เริ่มในหรือหลังวันที่ 1 มกราคม 2562 มาถือปฏิบัติ มาตรฐานการรายงานทางการเงินดังกล่าวได้รับการปรับปรุงหรือจัดให้มีขึ้นเพื่อให้มีเนื้อหาทำเทียบกับมาตรฐานการรายงานทางการเงินระหว่างประเทศ โดยส่วนใหญ่เป็นการอธิบายให้ชัดเจนเกี่ยวกับวิธีปฏิบัติทางการบัญชีและการให้แนวปฏิบัติทางการบัญชีกับผู้ใช้มาตรฐาน การนำมาตรฐานการรายงานทางการเงินดังกล่าวมาถือปฏิบัตินี้ไม่มีผลกระทบอย่างเป็นสาระสำคัญต่องบการเงินของบริษัทฯ และบริษัทย่อย อย่างไรก็ตาม มาตรฐานการรายงานทางการเงินฉบับใหม่ซึ่งได้มีการเปลี่ยนแปลงหลักการสำคัญ สามารถสรุปได้ดังนี้

มาตรฐานการรายงานทางการเงิน ฉบับที่ 15 เรื่อง รายได้จากสัญญาที่ทำกับลูกค้า

มาตรฐานการรายงานทางการเงิน ฉบับที่ 15 ใช้แทนมาตรฐานการบัญชีและการตีความมาตรฐานการบัญชีที่เกี่ยวข้องต่อไปนี้

มาตรฐานการบัญชี ฉบับที่ 11 (ปรับปรุง 2560)

เรื่อง สัญญาก่อสร้าง

มาตรฐานการบัญชี ฉบับที่ 18 (ปรับปรุง 2560)

เรื่อง รายได้

การตีความมาตรฐานการบัญชี ฉบับที่ 31 (ปรับปรุง 2560)

เรื่อง รายได้ – รายการแลกเปลี่ยนเกี่ยวกับบริการโฆษณา

การตีความมาตรฐานการรายงานทางการเงิน ฉบับที่ 13 (ปรับปรุง 2560)

เรื่อง โปรแกรมสิทธิพิเศษแก่ลูกค้า

การตีความมาตรฐานการรายงานทางการเงิน ฉบับที่ 15 (ปรับปรุง 2560)

เรื่อง สัญญาสำหรับการก่อสร้างอสังหาริมทรัพย์

การตีความมาตรฐานการรายงานทางการเงิน ฉบับที่ 18 (ปรับปรุง 2560)

เรื่อง การโอนสินทรัพย์จากลูกค้า

กิจการต้องใช้มาตรฐานการรายงานทางการเงิน ฉบับที่ 15 กับสัญญาที่ทำกับลูกค้าทุกสัญญา ยกเว้นสัญญาที่อยู่ในขอบเขตของมาตรฐานการบัญชีฉบับอื่น มาตรฐานฉบับนี้ได้กำหนดหลักการ 5 ขั้นตอนสำหรับการรับรู้รายได้ที่เกิดขึ้นจากสัญญาที่ทำกับลูกค้า โดยกิจการจะรับรู้รายได้ในจำนวนเงินที่สะท้อนถึงสิ่งตอบแทนที่กิจการคาดว่าจะมีสิทธิได้รับจากการแลกเปลี่ยนสินค้าหรือบริการที่ได้ส่งมอบให้แก่ลูกค้า และกำหนดให้กิจการต้องใช้ดุลยพินิจและพิจารณาข้อเท็จจริงและเหตุการณ์ที่เกี่ยวข้องทั้งหมดในการพิจารณาตามหลักการในแต่ละขั้นตอน

ข. มาตรฐานการรายงานทางการเงินที่จะมีผลบังคับใช้สำหรับงบการเงินที่มีรอบระยะเวลาบัญชีที่เริ่มในหรือหลังวันที่ 1 มกราคม 2563

สภาวิชาชีพบัญชีได้ประกาศใช้มาตรฐานการรายงานทางการเงินและการตีความมาตรฐานการรายงานทางการเงินฉบับใหม่ ซึ่งจะมีผลบังคับใช้สำหรับงบการเงินที่มีรอบระยะเวลาบัญชีที่เริ่มในหรือหลังวันที่ 1 มกราคม 2563 มาตรฐานการรายงานทางการเงินฉบับใหม่ดังกล่าวได้มีการเปลี่ยนแปลงหลักการสำคัญซึ่งสามารถสรุปได้ดังนี้

มาตรฐานการรายงานทางการเงิน กลุ่มเครื่องมือทางการเงิน

มาตรฐานการรายงานทางการเงิน กลุ่มเครื่องมือทางการเงิน ประกอบด้วยมาตรฐานและการตีความมาตรฐานจำนวน 5 ฉบับ ได้แก่

มาตรฐานการรายงานทางการเงิน

ฉบับที่ 7 การเปิดเผยข้อมูลเครื่องมือทางการเงิน

ฉบับที่ 9 เครื่องมือทางการเงิน

มาตรฐานการบัญชี

ฉบับที่ 32 การแสดงรายการเครื่องมือทางการเงิน

การตีความมาตรฐานการรายงานทางการเงิน

ฉบับที่ 16 การป้องกันความเสี่ยงของเงินลงทุนสุทธิในหน่วยงานต่างประเทศ

ฉบับที่ 19 การชำระหนี้สินทางการเงินด้วยตราสารทุน

มาตรฐานการรายงานทางการเงินกลุ่มดังกล่าวข้างต้น กำหนดหลักการเกี่ยวกับการจัดประเภทและการวัดมูลค่าเครื่องมือทางการเงินด้วยมูลค่ายุติธรรมหรือราคาทุนตัดจำหน่าย โดยพิจารณาจากประเภทของตราสารทางการเงิน ลักษณะของกระแสเงินสดตามสัญญาและแผนธุรกิจของกิจการ (Business Model) หลักการเกี่ยวกับวิธีการคำนวณการด้อยค่าของเครื่องมือทางการเงิน โดยใช้แนวคิดของผลขาดทุนด้านเครดิตที่คาดว่าจะเกิดขึ้น และหลักการเกี่ยวกับการบัญชีป้องกันความเสี่ยง รวมถึงการแสดงรายการและการเปิดเผยข้อมูลเครื่องมือทางการเงิน และเมื่อมาตรฐานการรายงานทางการเงินกลุ่มนี้มีผลบังคับใช้ จะทำให้มาตรฐานการบัญชี การตีความมาตรฐานการบัญชี และแนวปฏิบัติทางการบัญชีบางฉบับที่มีผลบังคับใช้ในปัจจุบันถูกยกเลิกไป

ปัจจุบันฝ่ายบริหารของบริษัทฯอยู่ระหว่างการประเมินผลกระทบที่อาจมีต่องบการเงินในปีที่เริ่มนำมามาตรฐานกลุ่มดังกล่าวมาถือปฏิบัติ

มาตรฐานการรายงานทางการเงิน ฉบับที่ 16 เรื่อง สัญญาเช่า

มาตรฐานการรายงานทางการเงิน ฉบับที่ 16 ใช้แทนมาตรฐานการบัญชี ฉบับที่ 17 เรื่อง สัญญาเช่า และการตีความมาตรฐานบัญชีที่เกี่ยวข้อง มาตรฐานฉบับนี้ได้กำหนดหลักการของการรับรู้รายการ การวัดมูลค่า การแสดงรายการและการเปิดเผยข้อมูลของสัญญาเช่า และกำหนดให้ผู้เช่ารับรู้สินทรัพย์และหนี้สินสำหรับสัญญาเช่าทุกรายการที่มีระยะเวลาในการเช่ามากกว่า 12 เดือน เว้นแต่สินทรัพย์อ้างอิงนั้นไม่มีมูลค่าต่ำ

การบัญชีสำหรับผู้ให้เช่า ไม่มีการเปลี่ยนแปลงอย่างมีสาระสำคัญจากมาตรฐานการบัญชี ฉบับที่ 17 ผู้ให้เช่ายังคงต้องจัดประเภทสัญญาเช่าเป็นสัญญาเช่าดำเนินงานหรือสัญญาเช่าเงินทุน โดยให้หลักการเช่นเดียวกันกับมาตรฐานการบัญชีฉบับที่ 17

ปัจจุบันฝ่ายบริหารของบริษัทฯอยู่ระหว่างการประเมินผลกระทบที่อาจมีต่องบการเงินในปีที่เริ่มนำมามาตรฐานฉบับนี้มาถือปฏิบัติ

3. นโยบายการบัญชีที่สำคัญ

งบการเงินระหว่างกาลนี้จัดทำขึ้นโดยใช้นโยบายการบัญชีและวิธีการคำนวณเช่นเดียวกับที่ใช้ในงบการเงินสำหรับปีสิ้นสุดวันที่ 31 ธันวาคม 2561 ยกเว้นการเปลี่ยนแปลงนโยบายการบัญชีเรื่องการรับรู้รายได้เนื่องจากการนำมาตรฐานการรายงานทางการเงิน ฉบับที่ 15 เรื่อง รายได้จากสัญญาที่ทำกับลูกค้ามาถือปฏิบัติ ซึ่งการเปลี่ยนแปลงนโยบายการบัญชีดังกล่าวไม่มีผลกระทบอย่างมีสาระสำคัญต่องบการเงินของบริษัทฯและบริษัทย่อย

4. การรวมธุรกิจจากการเปลี่ยนแปลงการควบคุมในกิจการร่วมค้า

เมื่อวันที่ 25 กันยายน 2562 กลุ่มผู้ถือหุ้น (ผู้ถือหุ้นกลุ่ม ก) ที่ร่วมลงทุนกับบริษัทฯ เพื่อลงทุนในการร่วมค้า บริษัท ซีเอ็มโอ โทว์ คอร์ป จำกัด ได้ทำข้อตกลงยุติข้อพิพาททั้งหมดที่กลุ่มบริษัทฯ ได้ยื่นฟ้องร้องต่อศาล โดยตกลงปลดหนี้และให้บริษัทในเครือของผู้ถือหุ้นกลุ่ม ก ทำการปลดหนี้เงินกู้พร้อมดอกเบี้ยค้างจ่าย ค่าเช่าพื้นที่ ค่าบริการ และค่าบริการส่วนกลางทั้งหมดให้กับบริษัท ซีเอ็มโอ โทว์ คอร์ป จำกัด รวมจำนวน 187.91 ล้านบาท ตกลงจ่ายชำระหนี้สินตามสัญญาเช่าทางการเงินจำนวน 8 ล้านบาท และตกลงจำหน่ายหุ้นให้กับผู้ถือหุ้นรายใหม่ทั้งหมดตามสัดส่วนเดิม จำนวน 849,998 หุ้น ในราคาหุ้นละ 1 บาท

ณ วันที่ 30 กันยายน 2562 บริษัทฯ มีเงินลงทุนในบริษัท ซีเอ็มโอ โทว์ คอร์ป จำกัด จำนวน 55 ล้านบาทก่อนค่าเผื่อการด้อยค่าเงินลงทุน และเงินให้กู้ยืมระยะยาวจำนวน 62.22 ล้านบาท ฝ่ายบริหารของบริษัทฯ ได้พิจารณาแล้วเห็นว่าบริษัทฯ เปิดรับความเสี่ยงในการลงทุนมากกว่าผู้ถือหุ้นรายใหม่ ดังนั้นจึงได้นำงบการเงินของบริษัท ซีเอ็มโอ โทว์ คอร์ป จำกัด ซึ่งเดิมถือเป็นการร่วมค้ามาจัดทำงบการเงินรวม ณ วันที่ 25 กันยายน 2562 ซึ่งเป็นวันที่มีอำนาจควบคุมบริษัท



เงินลงทุนใน บริษัท ซีเอ็มโอ โหว์ คอร์ป จำกัด ก่อนมีอำนาจควบคุม มีดังนี้

	หน่วย : พันบาท
	งบการเงินรวม
มูลค่าตามบัญชีของเงินลงทุน ที่มีอยู่ก่อน ณ วันที่มีอำนาจควบคุม	
มูลค่าตามบัญชีเงินลงทุนยกมา ณ วันที่ 1 มกราคม 2561 (ตรวจสอบโดยผู้สอบบัญชี)	(11,678)
ส่วนแบ่งกำไรจากเงินลงทุนในการร่วมค้า	
สำหรับระยะเวลาตั้งแต่วันที่ 1 มกราคม 2561 ถึงวันที่ 25 กันยายน 2562	
(ยังไม่ได้ตรวจสอบและสอบทาน)	13,820
บวก ปรับปรุงรับรู้กำไรระหว่างกันในอุปกรณ์และสินทรัพย์ไม่มีตัวตนคงเหลือของการร่วมค้า	5,214
เงินลงทุนตามวิธีส่วนได้เสียก่อนจัดประเภทรายการเป็นเงินลงทุนในบริษัทย่อย	7,356

ในระหว่างงวดบริษัทได้นำงบการเงินของบริษัท ซีเอ็มโอ โหว์ คอร์ป จำกัด ณ วันที่ 25 กันยายน 2562 ซึ่งจัดทำขึ้นโดยฝ่ายบริหาร และยังมีได้ตรวจสอบ และสอบทานโดยผู้สอบบัญชี มาจัดทำงบการเงินรวม โดยบันทึกสินทรัพย์ที่ระบุได้และหนี้สินที่รับมา ณ วันที่ซื้อกิจการด้วยมูลค่าตามบัญชี ดังนี้

สินทรัพย์ที่ได้มาที่ระบุได้และหนี้สินที่รับมา

	หน่วย : พันบาท
เงินสดและรายการเทียบเท่าเงินสด	514
ลูกหนี้การค้า	321
วัสดุคงเหลือ	2,048
สินทรัพย์หมุนเวียนอื่น	23,532
อุปกรณ์ - สุทธิ	127,307
สินทรัพย์ไม่มีตัวตน - สุทธิ	23,197
เจ้าหนี้การค้าและเจ้าหนี้หมุนเวียนอื่น	24,596
หนี้สินหมุนเวียนอื่น	4,319
เจ้าหนี้และเงินกู้ยืมระยะยาวจากบุคคลและบริษัทที่เกี่ยวข้องกัน	79,969
สินทรัพย์สุทธิ	68,035
ส่วนของผู้ถือหุ้นที่ไม่มีอำนาจควบคุม	(41,310)
กำไรระหว่างกันในอุปกรณ์คงเหลือของการร่วมค้า	(19,369)
มูลค่ายุติธรรมของเงินลงทุนที่มีอยู่ก่อน ณ วันที่มีอำนาจควบคุม (25 กันยายน 2562)	7,356



CMO PUBLIC COMPANY LIMITED

บริษัทมีนโยบายในการทบทวนมูลค่ายุติธรรมของสินทรัพย์ที่ได้มาที่ระบุได้ เช่น อุปกรณ์ สินทรัพย์ไม่มีตัวตน และหนี้สินที่รับมา และปันส่วนมูลค่ายุติธรรมของรายการ ณ วันที่เปลี่ยนอำนาจการควบคุม (วันซื้อธุรกิจ) อย่างต่อเนื่องตามมาตรฐานการรายงานทางการเงินฉบับที่ 3 (ปรับปรุง 2561) หากได้รับข้อมูลใหม่เพิ่มเติมภายในหนึ่งปี นับจากวันที่มีการซื้อธุรกิจเกี่ยวกับข้อเท็จจริงและข้อมูลที่สะท้อนเหตุการณ์แวดล้อมที่มีอยู่ ณ วันซื้อธุรกิจ บริษัท จะทำการปรับปรุงมูลค่ายุติธรรมดังกล่าว หรือการรับรู้สินทรัพย์หรือหนี้สินเพิ่มเติมซึ่งสินทรัพย์หรือหนี้สินดังกล่าวมีอยู่แล้ว ณ วันซื้อธุรกิจ กรณีดังกล่าวการบันทึกบัญชีเกี่ยวกับการเปลี่ยนอำนาจการควบคุม จะถูกปรับปรุงใหม่

บริษัทอยู่ระหว่างประเมินมูลค่ายุติธรรมของสินทรัพย์ที่ได้มาที่ระบุได้ของอุปกรณ์ และสินทรัพย์ไม่มีตัวตน และปันส่วนมูลค่ายุติธรรมของรายการ ณ วันที่ซื้อ ซึ่ง ณ วันที่รายงาน ฝ่ายบริหารกำลังดำเนินการประเมินมูลค่ายุติธรรม และการประเมินมูลค่ายุติธรรมดังกล่าวยังไม่แล้วเสร็จ

ผลกระทบต่องบการเงินเฉพาะกิจการ

	หน่วย: บาท	
	งบแสดงฐานะการเงินเฉพาะกิจการ	
	ณ วันที่ 25 กันยายน 2562	
	หลังปรับปรุง	ก่อนปรับปรุง
เงินลงทุนในการร่วมค้า	-	55,000
หัก ค่าเผื่อการด้อยค่าเงินลงทุน	-	(35,881)
เงินลงทุนในการร่วมค้า - สุทธิ	-	19,119
เงินลงทุนในบริษัทย่อย	55,000	-
หัก ค่าเผื่อการด้อยค่าเงินลงทุน	(35,881)	-
เงินลงทุนในบริษัทย่อย - สุทธิ	19,119	-



5. รายการกับบุคคลหรือกิจการที่เกี่ยวข้องกัน

บริษัทฯ มีรายการธุรกิจที่สำคัญกับบุคคลและกิจการที่เกี่ยวข้องกันซึ่งมีความเกี่ยวข้องกันทั้งโดยทางตรงและ โดยทางอ้อมในหุ้นสามัญและ/หรือเป็นกรรมการชุดเดียวกัน ผลของรายการดังกล่าวได้แสดงไว้ในงบการเงินตามมาตรฐานที่ตกลงร่วมกัน โดยบริษัทฯ และบุคคลและกิจการที่เกี่ยวข้องกันเหล่านี้ บริษัทฯ มีรายการสำหรับงวดสามเดือนและงวดเก้าเดือนสิ้นสุดวันที่ 30 กันยายน 2562 และ 2561 ที่มีสาระสำคัญดังต่อไปนี้

หน่วย : พันบาท

งบการเงินรวม		งบการเงินเฉพาะกิจการ	
2562	2561	2562	2561

รายการระหว่างบริษัทฯ กับกิจการที่เกี่ยวข้องกัน

สำหรับงวดสามเดือน สิ้นสุดวันที่ 30 กันยายน

บริษัทย่อย

รายได้จากการบริการ	-	-	180	70
รายได้เงินปันผล	-	-	-	6,986
รายได้อื่น ๆ	-	-	1,475	3,088
ดอกเบี้ยรับ	-	-	1,273	1,878
ต้นทุนบริการ	-	-	11,623	25,717
ค่าใช้จ่ายอื่น ๆ	-	-	492	712
ดอกเบี้ยจ่าย	-	-	75	20

กิจการร่วมค้า

รายได้จากการบริการ	-	8,000	-	-
ต้นทุนบริการ	-	200	-	200

บริษัทที่เกี่ยวข้อง

รายได้จากการบริการ	1,391	22	-	-
--------------------	-------	----	---	---

กรรมการ

ค่าใช้จ่ายอื่น ๆ	95	-	-	-
------------------	----	---	---	---




CMO PUBLIC COMPANY LIMITED

หน่วย : พันบาท

งบการเงินรวม		งบการเงินเฉพาะกิจการ	
2562	2561	2562	2561

รายการระหว่างบริษัทฯ กับกิจการที่เกี่ยวข้องกัน
สำหรับงวดเก้าเดือน สิ้นสุดวันที่ 30 กันยายน

บริษัทย่อย

รายได้จากการบริการ	-	-	230	396
รายได้เงินปันผล	-	-	31,913	19,816
รายได้อื่น ๆ	-	-	4,797	5,003
ดอกเบี้ยรับ	-	-	4,047	5,820
ต้นทุนบริการ	-	-	46,995	65,919
ค่าใช้จ่ายอื่น ๆ	-	-	1,496	1,695
ดอกเบี้ยจ่าย	-	-	75	125

กิจการร่วมค้า

รายได้จากการบริการ	-	8,022	-	-
ต้นทุนบริการ	-	200	-	200

บริษัทที่เกี่ยวข้อง

รายได้จากการบริการ	5,265	282	-	-
ต้นทุนบริการ	420	-	-	-
ค่าใช้จ่ายอื่น ๆ	100	-	-	-

กรรมกร

ค่าใช้จ่ายอื่น ๆ	284	-	-	-
------------------	-----	---	---	---


บริษัทฯ มีรายการกับกิจการที่เกี่ยวข้องกันข้างต้น โดยใช้ราคาตามสัญญาที่ตกลงร่วมกัน และตามที่ระบุในสัญญา

คำตอบแทนแก่ผู้บริหารสำคัญ

คำตอบแทนแก่ผู้บริหารสำคัญสำหรับงวดเก้าเดือนสิ้นสุดวันที่ 30 กันยายน 2562 และ 2561 ประกอบด้วย:

หน่วย : บาท

งบการเงินรวม		งบการเงินเฉพาะกิจการ		
2562	2561	2562	2561	
ผลประโยชน์ระยะสั้น	40,562,795.92	41,083,063.28	19,971,253.00	20,889,927.58
ผลประโยชน์เมื่อถูกเลิกจ้าง	6,516,187.78	942,442.62	3,569,738.35	323,382.27
รวมคำตอบแทนที่จ่ายให้ผู้บริหารสำคัญ	47,078,983.70	42,025,505.90	23,540,991.35	21,213,309.85



ยอดคงเหลือของรายการธุรกิจกับบุคคลและบริษัทที่เกี่ยวข้องกันที่มีสาระสำคัญ สรุปได้ดังนี้:

หน่วย : พันบาท

	งบการเงินรวม		งบการเงินเฉพาะกิจการ	
	30 กันยายน 2562	31 ธันวาคม 2561	30 กันยายน 2562	31 ธันวาคม 2561
บริษัทย่อย				
งานระหว่างทำ	-	-	85	-
ลูกหนี้การค้า	-	-	8,218	-
ลูกหนี้หมุนเวียนอื่น	-	-	8,401	14,178
ดอกเบี้ยค้างรับ	-	-	227	2
หัก ค่าเผื่อหนี้สงสัยจะสูญ	-	-	(204)	-
ดอกเบี้ยค้างรับ - สุทธิ	-	-	23	2
เงินปันผลค้างรับ	-	-	31,467	22,103
ลูกหนี้ตามสัญญาเช่าการเงิน	-	-	10,721	14,417
เงินให้กู้ยืมระยะสั้นแก่บุคคลและ กิจการที่เกี่ยวข้องกัน	-	-	80,148	94,200
เงินให้กู้ยืมระยะยาวแก่บุคคลและ กิจการที่เกี่ยวข้องกัน	-	-	62,221	-
หัก ค่าเผื่อหนี้สงสัยจะสูญ	-	-	(1,781)	-
รวมเงินให้กู้ยืมระยะยาวแก่บุคคลและ กิจการที่เกี่ยวข้องกัน - สุทธิ	-	-	60,440	-




CMO PUBLIC COMPANY LIMITED

หน่วย : พันบาท

	งบการเงินรวม		งบการเงินเฉพาะกิจการ	
	30 กันยายน 2562	31 ธันวาคม 2561	30 กันยายน 2562	31 ธันวาคม 2561
กิจการร่วมค้า				
ลูกหนี้การค้า	-	30,656	-	8,025
หัก ค่าเผื่อหนี้สงสัยจะสูญ	-	(6,124)	-	(1,605)
รวมลูกหนี้การค้า - สุทธิ	-	24,532	-	6,420
เงินให้กู้ยืมระยะยาวแก่บุคคลและกิจการที่เกี่ยวข้องกัน				
ลดลงจากส่วนแบ่งขาดทุนจากผลขาดทุน				
เกินทุนในการร่วมค้าระหว่างงวด	-	(20,826)	-	-
หัก ค่าเผื่อหนี้สงสัยจะสูญ	-	(1,781)	-	(1,781)
รวมเงินให้กู้ยืมระยะยาวแก่กิจการที่เกี่ยวข้องกัน - สุทธิ	-	38,950	-	59,776
ดอกเบี้ยค้างรับ	-	204	-	204
หัก ค่าเผื่อหนี้สงสัยจะสูญ	-	(204)	-	(204)
รวมดอกเบี้ยค้างรับ - สุทธิ	-	-	-	-
บริษัทที่เกี่ยวข้อง				
ลูกหนี้การค้า	3,908	1,888	-	-
งานระหว่างทำ	143	-	-	-

หน่วย : พันบาท

	งบการเงินรวม		งบการเงินเฉพาะกิจการ	
	30 กันยายน 2562	31 ธันวาคม 2561	30 กันยายน 2562	31 ธันวาคม 2561
บริษัทย่อย				
เจ้าหนี้การค้า	-	-	14,336	33,196
ค่าใช้จ่ายค้างจ่าย	-	-	164	164
เงินกู้ยืมระยะสั้น	-	-	10,000	-
ดอกเบี้ยค้างจ่าย	-	-	75	-
กิจการร่วมค้า				
เจ้าหนี้การค้า	-	321	-	-

ในระหว่างงวด บริษัทฯ มีรายการเคลื่อนไหวของเงินให้กู้ยืมระยะสั้นและเงินให้กู้ยืมระยะยาวแก่บุคคลและกิจการที่เกี่ยวข้องกันดังนี้

หน่วย : พันบาท

	งบการเงินรวม		งบการเงินเฉพาะกิจการ	
	30 กันยายน 2562	31 ธันวาคม 2561	30 กันยายน 2562	31 ธันวาคม 2561
	(งวด 9 เดือน)	(งวด 12 เดือน)	(งวด 9 เดือน)	(งวด 12 เดือน)
เงินให้กู้ยืมระยะสั้นแก่กิจการที่เกี่ยวข้องกัน				
บริษัทย่อย				
ยอดคงเหลือยกมาต้นงวด	-	-	94,200	103,100
เพิ่มขึ้นระหว่างงวด	-	-	28,848	27,500
ลดลงระหว่างงวด	-	-	(42,900)	(36,400)
รวมเงินให้กู้ยืมระยะสั้นแก่กิจการที่เกี่ยวข้องกัน - สุทธิ	-	-	80,148	94,200

เงินให้กู้ยืมระยะยาวแก่กิจการที่เกี่ยวข้องกัน

บริษัทย่อย

ยอดคงเหลือยกมาต้นงวด	-	-	61,557	-
เพิ่มขึ้นระหว่างงวด	-	-	664	-
รวมเงินให้กู้ยืมระยะยาวแก่กิจการที่เกี่ยวข้องกัน	-	-	62,221	-
ลดลงจากส่วนแบ่งขาดทุนจากผลขาดทุน				
เกินทุนในร่วมค้าระหว่างปี	-	-	-	-
หัก ค่าเผื่อผลขาดทุนที่คาดว่าจะเกิดขึ้น	-	-	(1,781)	-
รวมเงินให้กู้ยืมระยะยาวแก่กิจการที่เกี่ยวข้องกัน - สุทธิ	-	-	60,440	-



CMO PUBLIC COMPANY LIMITED

หน่วย : พันบาท

	งบการเงินรวม		งบการเงินเฉพาะกิจการ	
	30 กันยายน 2562	31 ธันวาคม 2561	30 กันยายน 2562	31 ธันวาคม 2561
	(งวด 9 เดือน)	(งวด 12 เดือน)	(งวด 9 เดือน)	(งวด 12 เดือน)
เงินให้กู้ยืมระยะยาวแก่กิจการที่เกี่ยวข้องกัน				
กิจการร่วมค้า				
ยอดคงเหลือยกมาต้นงวด	-	35,580	-	35,580
เพิ่มขึ้นระหว่างงวด	-	25,977	-	25,977
รวมเงินให้กู้ยืมระยะยาวแก่กิจการที่เกี่ยวข้องกัน	-	61,557	-	61,557
ลดลงจากส่วนแบ่งขาดทุนจากผลขาดทุน				
เกินทุน ในร่วมค้าระหว่างปี	-	(20,826)	-	-
หัก ค่าเผื่อผลขาดทุนที่คาดว่าจะเกิดขึ้น	-	(1,781)	-	(1,781)
รวมเงินให้กู้ยืมระยะยาวแก่กิจการที่เกี่ยวข้องกัน - สุทธิ	-	38,950	-	59,776

บริษัทให้กู้ยืมเงินแก่บริษัทที่เกี่ยวข้องกัน โดยกำหนดอัตราดอกเบี้ยร้อยละ MOR+1 ต่อปี สำหรับบริษัทย่อย บริษัท หยูคร์บรู๊ตดอกเบียร์รับ เมื่อค้างชำระดอกเบี้ยเกินกว่า 3 เดือน

ณ วันที่ 27 กันยายน 2562 บริษัท พีเอ็ม เซ็นเตอร์ จำกัด ได้ตกลงทำสัญญารับจำนำสินทรัพย์จากบริษัทซีเอ็มโอ โพรวิเดอร์ จำกัด เพื่อเป็นประกันการชำระหนี้เงินกู้ยืม ที่ได้กู้ยืมไปจากบริษัท พีเอ็ม เซ็นเตอร์ จำกัด จำนวน 63 ล้านบาท โดยนำเงินที่ได้จากการกู้ยืมจำนวน 45.25 ล้านบาทมาจ่ายชำระหนี้เงินกู้ยืมบริษัทฯ จำนวน 62.22 ล้านบาท โดยมีกำหนดการให้เงินกู้ออกเป็น 4 งวด ดังนี้

งวดที่	วันที่	จำนวน : บาท	วัตถุประสงค์
1	27 กันยายน 2562	17,747,618.51	เพื่อชำระหนี้ตามสัญญาเช่าซื้อ
2	31 ตุลาคม 2562	15,084,127.17	เพื่อชำระเงินกู้ยืม
3	30 พฤศจิกายน 2562	15,084,127.17	เพื่อชำระเงินกู้ยืม
4	31 ธันวาคม 2562	15,084,127.17	เพื่อชำระเงินกู้ยืม

โดยบริษัท พีเอ็ม เซ็นเตอร์ จำกัด สามารถนำสินทรัพย์ไปใช้ประโยชน์ตามวัตถุประสงค์ของธุรกิจ และจะต้องชำระค่าเช่าในการใช้สินทรัพย์เป็นรายปีละ 12.30 ล้านบาท โดยไม่มีคาร์คิดดอกเบี้ยเงินกู้ยืม และตกลงให้นำมาหักกลบลบหนี้กับเงินกู้ยืม

Handwritten signature



CMO PUBLIC COMPANY LIMITED

ทั้งนี้บริษัท พีเอ็ม เซ็นเตอร์ จำกัด สามารถยกเลิกการเช่าได้โดยลำพังแต่ต้องมีหนังสือแจ้งให้ บริษัท ซีเอ็มโอ โช่วคอร์ด จำกัด ภายใน 7 วัน และให้บริษัท ซีเอ็มโอ โช่วคอร์ด จำกัด จะต้องชำระดอกเบี้ยในอัตรา MOR + 1% ของธนาคารกรุงเทพ จำกัด(มหาชน) ให้แก่บริษัท พีเอ็ม เซ็นเตอร์ จำกัด

วันที่ 9 ตุลาคม 2562 บริษัทฯ ได้ยื่นคำร้องถอนฟ้องค่าเสียหายในเงินให้กู้ยืมระยะยาวและเงินลงทุนกับบริษัท ซีเอ็มโอ โช่วคอร์ด จำกัด และกลุ่มผู้ถือหุ้นที่ร่วมลงทุน

เมื่อวันที่ 17 ตุลาคม 2562 บริษัทฯ และบริษัท พีเอ็ม เซ็นเตอร์ จำกัด ได้ดำเนินการถอนฟ้องบริษัท ซีเอ็มโอ โช่วคอร์ด จำกัด เนื่องจากตกลงประนอมข้อพิพาท ขอมจ่ายชำระเงินค่าลูกหนี้การค้ำเป็นงวดรายปี ไม่น้อยกว่าปีละ 1 ล้านบาท โดยเริ่มชำระงวดแรกภายในวันที่ 31 ธันวาคม 2563

โดยความเสียหายที่เกิดขึ้นจากเหตุการณ์ข้างต้น บริษัทฯ ได้บันทึกไว้แล้ว ณ วันที่ 30 กันยายน 2562

ในระหว่างงวด บริษัทฯ มีรายการเคลื่อนไหวของเงินกู้ยืมระยะสั้นจากบุคคลและกิจการที่เกี่ยวข้องกันดังนี้

หน่วย : พันบาท

	งบการเงินรวม		งบการเงินเฉพาะกิจการ	
	30 กันยายน 2562	31 ธันวาคม 2561	30 กันยายน 2562	31 ธันวาคม 2561
	(งวด 9 เดือน)	(งวด 12 เดือน)	(งวด 9 เดือน)	(งวด 12 เดือน)
เงินกู้ยืมระยะสั้นจากบุคคลและกิจการที่เกี่ยวข้องกัน บริษัทย่อย (อัตราดอกเบี้ย 5% ต่อปี)				
ยอดคงเหลือยกมาต้นงวด	-	-	-	3,000
เพิ่มขึ้นระหว่างงวด	-	-	10,000	13,000
ลดลงระหว่างงวด	-	-	-	(16,000)
ยอดคงเหลือสิ้นงวด	-	-	10,000	-

6. เงินสดและรายการเทียบเท่าเงินสด


เงินสดและรายการเทียบเท่าเงินสด ประกอบด้วย:

	หน่วย : บาท			
	งบการเงินรวม		งบการเงินเฉพาะกิจการ	
	30 กันยายน 2562	31 ธันวาคม 2561	30 กันยายน 2562	31 ธันวาคม 2561
เงินสดในมือ	336,679.75	313,065.00	61,647.75	70,000.00
เงินฝากธนาคาร - ออมทรัพย์	29,699,030.04	40,704,019.90	8,530,238.31	18,833,075.33
เงินฝากธนาคาร - กระแสรายวัน	4,440,863.63	5,051,261.11	(182,653.45)	52,549.77
เงินสดและรายการเทียบเท่าเงินสด	34,476,573.42	46,068,346.01	8,409,232.61	18,955,625.10

7. ลูกหนี้การค้าและลูกหนี้หมุนเวียนอื่น - สุทธิ


ลูกหนี้การค้าและลูกหนี้หมุนเวียนอื่น ประกอบด้วย:

	หน่วย : บาท			
	งบการเงินรวม		งบการเงินเฉพาะกิจการ	
	30 กันยายน 2562	31 ธันวาคม 2561	30 กันยายน 2562	31 ธันวาคม 2561
ลูกหนี้การค้า				
ลูกหนี้การค้ากิจการที่เกี่ยวข้องกัน	3,908,062.66	32,543,776.99	8,218,028.00	8,025,000.00
ลูกหนี้การค้าอื่น	154,465,394.08	298,354,201.58	55,477,852.28	140,149,330.39
รวมลูกหนี้การค้า	158,373,456.74	330,897,978.57	63,695,880.28	148,174,330.39
หัก ค่าเผื่อหนี้สงสัยจะสูญ	(13,116,854.59)	(12,198,706.91)	(2,783,641.31)	(1,742,172.08)
ลูกหนี้การค้า - สุทธิ	145,256,602.15	318,699,271.66	60,912,238.97	146,432,158.31
ลูกหนี้หมุนเวียนอื่น				
ลูกหนี้อื่น	1,306,413.18	5,385,336.51	1,063,325.07	4,820,196.91
ลูกหนี้อื่นบริษัทที่เกี่ยวข้องกัน	-	-	8,401,401.50	14,178,009.40
เงินล่วงหน้าพนักงาน	3,543,274.82	3,257,889.36	1,341,028.65	1,543,459.00
ค่าใช้จ่ายล่วงหน้า	5,089,450.80	3,791,877.87	1,832,978.17	1,227,961.55
เงินมัดจำซื้อสินค้า	3,223,589.10	418,631.52	-	-
ภาษีซื้อยังไม่ถึงกำหนด	7,924,063.87	8,328,554.45	2,779,743.41	4,792,659.18
ดอกเบี้ยค้างรับกิจการที่เกี่ยวข้องกัน	-	204,109.58	227,084.24	205,779.10
ลูกหนี้กรมสรรพากร	20,310,466.94	378,996.71	-	-
วัสดุสิ้นเปลือง	4,289,934.64	-	-	-
อื่นๆ	1,545,357.62	1,733,935.71	240,594.57	606,186.62
รวมลูกหนี้อื่น	47,232,550.97	23,499,331.71	15,886,155.61	27,374,251.76
หัก ค่าเผื่อหนี้สงสัยจะสูญ	(376,657.57)	(250,784.58)	(250,784.58)	(250,784.58)
รวมลูกหนี้หมุนเวียนอื่น - สุทธิ	46,855,893.40	23,248,547.13	15,635,371.03	27,123,467.18
รวมลูกหนี้การค้า				
และลูกหนี้หมุนเวียนอื่น - สุทธิ	192,112,495.55	341,947,818.79	76,547,610.00	173,555,625.49



ลูกหนี้การค้า แยกตามอายุหนี้ที่ค้างชำระ ได้ดังนี้:

	หน่วย : บาท			
	งบการเงินรวม		งบการเงินเฉพาะกิจการ	
	30 กันยายน 2562	31 ธันวาคม 2561	30 กันยายน 2562	31 ธันวาคม 2561
ลูกหนี้การค้ากิจการที่เกี่ยวข้องกัน				
ยังไม่ครบกำหนดชำระ	2,316,122.00	447,778.95	-	-
เกินกำหนดชำระ				
น้อยกว่า 3 เดือน	-	-	193,028.00	-
ค้างชำระ 3 - 6 เดือน	1,591,940.66	84,556.75	-	-
เกิน 12 เดือน	-	30,407,441.29	8,025,000.00	8,025,000.00
ลูกหนี้การค้ารอเรียกเก็บ				
กิจการที่เกี่ยวข้องกัน				
ยังไม่ครบกำหนดชำระ	-	1,604,000.00	-	-
รวมลูกหนี้การค้ากิจการที่เกี่ยวข้องกัน	3,908,062.66	32,543,776.99	8,218,028.00	8,025,000.00
ลูกหนี้การค้าอื่น ๆ				
ยังไม่ครบกำหนดชำระ	53,371,461.57	116,222,342.48	24,981,330.28	43,478,167.26
เกินกำหนดชำระ				
น้อยกว่า 3 เดือน	32,485,592.08	59,724,752.46	10,821,151.50	26,135,960.76
ค้างชำระ 3 - 6 เดือน	14,597,598.47	27,459,280.78	4,727,946.47	26,165,945.03
ค้างชำระ 6 - 12 เดือน	3,612,382.62	5,981,613.29	176,673.93	250,527.13
เกิน 12 เดือน	12,520,599.64	7,593,085.23	2,129,533.81	563,191.66
ลูกหนี้การค้ารอเรียกเก็บ - อื่นๆ				
ยังไม่ครบกำหนดการเรียกเก็บ	36,889,893.68	60,016,836.82	11,847,110.28	40,064,048.02
เกินกำหนดการเรียกเก็บ				
น้อยกว่า 3 เดือน	207,587.94	8,693,558.24	160,827.94	1,899,058.24
ค้างชำระ 3 - 6 เดือน	643,105.99	4,143,010.19	496,105.99	150,760.20
ค้างชำระ 6 - 12 เดือน	-	7,644,250.00	-	1,304,500.00
เกิน 12 เดือน	137,172.09	875,472.09	137,172.08	137,172.09
รวมลูกหนี้การค้าอื่น	154,465,394.08	298,354,201.58	55,477,852.28	140,149,330.39
รวม	158,373,456.74	330,897,978.57	63,695,880.28	148,174,330.39
หัก : ค่าเผื่อหนี้สงสัยจะสูญ	(13,116,854.59)	(12,198,706.91)	(2,783,641.31)	(1,742,172.08)
ลูกหนี้การค้า - สุทธิ	145,256,602.15	318,699,271.66	60,912,238.97	146,432,158.31




CMO PUBLIC COMPANY LIMITED

8. ลูกหนี้ตามสัญญาเช่าทางการเงิน – สุทธิ

ลูกหนี้ตามสัญญาเช่าทางการเงิน ประกอบด้วย

	หน่วย: บาท	
	งบการเงินเฉพาะกิจการ	
	30 กันยายน 2562	31 ธันวาคม 2561
ไม่เกิน 1 ปี		
จำนวนขั้นต่ำที่จะได้รับ	6,000,000.00	6,000,000.00
ดอกเบี้ยรับรอตัดบัญชี	(697,388.09)	(1,019,126.97)
มูลค่าปัจจุบันของจำนวนเงินขั้นต่ำ	5,302,611.91	4,980,873.03
เกิน 1 ปี แต่ไม่เกิน 5 ปี		
จำนวนขั้นต่ำที่จะได้รับ	5,654,000.00	10,154,000.00
ดอกเบี้ยรับรอตัดบัญชี	(235,844.78)	(717,689.69)
มูลค่าปัจจุบันของจำนวนเงินขั้นต่ำ	5,418,155.22	9,436,310.31

9. สินค้าคงเหลือ – สุทธิ

สินค้าคงเหลือ ประกอบด้วย:

	หน่วย: บาท			
	งบการเงินรวม		งบการเงินเฉพาะกิจการ	
	30 กันยายน 2562	31 ธันวาคม 2561	30 กันยายน 2562	31 ธันวาคม 2561
สินค้าสำเร็จรูป	798,537.12	819,235.70	-	-
งานระหว่างทำ	34,376,796.62	7,222,755.47	12,773,847.66	5,007,210.31
รวมสินค้าคงเหลือ	35,175,333.74	8,041,991.17	12,773,847.66	5,007,210.31
ค่าเพื่อลดมูลค่าสินค้าคงเหลือ	(862,382.56)	(862,382.56)	-	-
รวมสินค้าคงเหลือ - สุทธิ	34,312,951.18	7,179,608.61	12,773,847.66	5,007,210.31



10. เงินลงทุนในบริษัทย่อย - สุทธิ

เงินลงทุนในบริษัทย่อยตามที่แสดงอยู่ในงบการเงินเฉพาะกิจการ มีรายละเอียดดังต่อไปนี้

บริษัท	ชื่อบริษัทย่อย	ประเภทที่จัดตั้งและสถานที่ตั้ง	ของธุรกิจ	กิจกรรมหลัก	สัดส่วนการถือหุ้นและสิทธิออกเสียงของกิจการ (ร้อยละ)	หน่วย : พันบาท		รายได้เงินปันผลสำหรับงวด 9 เดือนสิ้นสุดวันที่ 30 กันยายน 2562	
						เงินลงทุนตามราคาทุน	2561 30 กันยายน 2562		
บริษัท ทีเอ็ม เซ็นเตอร์ จำกัด	ไทย	ให้เข้าซื้ออุปกรณ์ติดตั้งภาพ แสง เสียง และเอฟเฟค	99.99	99.99	165,000	135,000	134,999	24,750	10,800
บริษัท ดิออส จำกัด	ไทย	รับทำสไลด์มีเดียวีชั่น วีดีโอ	99.95	99.95	15,000	15,000	14,601	-	-
บริษัท เอ็กซ์ไปริชั่น เทคโนโลยี จำกัด	ไทย	มีเดียมีเดีย คอมพิวเตอร์กราฟิก	40.00	40.00	2,000	2,000	5,400	2,263	2,786
บริษัท โนมเมตัม เอส จำกัด	ไทย	รับจ้างติดตั้งวัสดุและอุปกรณ์ไฟฟ้า	59.99	56.99	2,000	2,000	1,140	-	-
บริษัท มิวส์ คอร์ปอเรชั่น จำกัด	ไทย	ให้บริการจัดงานในรูปแบบของงานเลี้ยงส่วนบุคคล งานแต่งงาน งานวันเกิด และการจัดงานเลี้ยงในรูปแบบอื่นๆ	69.99	69.99	7,500	7,500	5,250	4,900	6,230
บริษัท อิมเมจเน็ท จำกัด	ไทย	จัดงานคอนเสิร์ต งานแสดง มีเดียมีเดีย ทุกชนิด	100.00	100.00	10,000	10,000	10,000	-	-
บริษัท ซีเอ็มโอ โทว์คอร์ป จำกัด	ไทย	พัฒนาฐานข้อมูลสารสนเทศ โน โสอีระดับโลก ภายใต้ชื่อ "ทิมพานต์อวตาร์"	39.29	-	140,000	-	55,000	-	-
รวมเงินลงทุนในบริษัทย่อย					256.510	171,390	31,913	19,816	
ปรับค่าเผื่อการตั้งค่าของเงินลงทุน					(47,822)	(1,940)			
รวมเงินลงทุนในบริษัทย่อย-สุทธิ					208,688	169,450			





ในระหว่างงวด มีการเปลี่ยนแปลงโครงสร้างบริษัท ดังนี้

เมื่อวันที่ 1 กุมภาพันธ์ 2562 ที่ประชุมวิสามัญผู้ถือหุ้นของบริษัท พีเอ็ม เซ็นเตอร์ จำกัด ได้มีมติอนุมัติทุนเพิ่มทุนจดทะเบียน จำนวน 30 ล้านบาท จากทุนจดทะเบียนเดิมจำนวน 135 ล้านบาท เป็นจำนวน 165 ล้านบาท โดยการออกหุ้นสามัญเพิ่มทุนจำนวน 300,000 หุ้น มูลค่าหุ้นละ 100 บาท บริษัทฯ ได้ซื้อหุ้นสามัญเพิ่มทุน ของบริษัทย่อยตามสัดส่วนเดิม ทำให้สัดส่วนการลงทุนของบริษัทฯ ในบริษัทย่อยคงเดิมที่ร้อยละ 99.99

เมื่อวันที่ 7 กุมภาพันธ์ 2562 บริษัทฯ ได้รับโอนหุ้นจากผู้ถือหุ้นเดิมของบริษัท โมเมนต์เอ็ม เอส จำกัด จำนวน 600 หุ้น ในราคาทั้งสิ้น 120,000 บาท ทำให้สัดส่วนการลงทุนของบริษัทฯ ในบริษัทย่อยเพิ่มเป็นร้อยละ 59.99 จาก 56.99 มูลค่าตามบัญชีของสินทรัพย์สุทธิตามสัดส่วนที่เพิ่มขึ้นมีผลขาดทุนเกินทุนจำนวน 68,044.99 บาท เป็นผลให้บริษัท แสดงขาดทุนจากการเปลี่ยนแปลงของส่วนได้เสียในบริษัทย่อยจำนวน 188,044.99 บาท ในงบแสดงการเปลี่ยนแปลงส่วนของผู้ถือหุ้น

บริษัทย่อยมีส่วนได้เสียที่ไม่มีอำนาจควบคุมที่มีสาระสำคัญ ดังนี้

ชื่อบริษัทย่อย	ประเทศที่จัดตั้งและสถานที่หลักของธุรกิจ	เจ้าของและสิทธิในการออกเสียงที่ถือโดยส่วนได้เสียที่ไม่มีอำนาจควบคุม (ร้อยละ)	หน่วย : พันบาท	
			กำไรขาดทุนเบ็ดเสร็จจัดสรร	ส่วนได้เสียที่ไม่มีอำนาจควบคุมสะสม
บริษัท ซีเอ็ม โอ โซว				
คอร์ป จำกัด	ไทย	61%	-	42,589
บริษัท เอ็กซ์ไปซิชั่น				
เทคโน โลยี จำกัด	ไทย	60%	1,918	11,129
บริษัทย่อยอื่น	ไทย	0.01% - 60.01%	600	2,479
รวม			2,518	56,197

CMO PUBLIC COMPANY LIMITED

11. ที่ดิน อาคารและอุปกรณ์ – สุทธิ

ที่ดิน อาคาร และอุปกรณ์ ณ วันที่ 30 กันยายน 2562 ประกอบด้วย:

	หน่วย : บาท	
	งบการเงินรวม	งบการเงินเฉพาะกิจการ
ราคาตามบัญชี ณ วันที่ 1 มกราคม 2562	608,082,122.00	68,407,089.64
ซื้อเพิ่มในระหว่างงวด (ราคาทุน)	47,040,472.68	6,566,545.86
สินทรัพย์ที่เพิ่มขึ้นจากการรวมกิจการ	111,909,430.75	-
ค่าเสื่อมราคาสำหรับงวด	(76,941,693.46)	(8,987,872.74)
วัสดุหลอดไฟและวัสดุอื่นโอนเป็นค่าใช้จ่าย	(4,265,381.12)	-
ตัดจำหน่ายในระหว่างงวด (ราคาตามบัญชี)	(793,023.04)	(2.00)
ค่าเผื่อผลขาดทุนจากการซื้อขาย	(106,755.70)	-
ราคาตามบัญชี ณ วันที่ 30 กันยายน 2562	684,925,172.11	65,985,760.76

ค่าเสื่อมราคาสำหรับงวดเก้าเดือน สิ้นสุดวันที่ 30 กันยายน 2562 และ 2561 มีจำนวน 76.94 ล้านบาท และ 75.65 ล้านบาท ตามลำดับ ได้บันทึกไว้ในงบกำไรขาดทุนรวม และค่าเสื่อมราคา จำนวน 8.99 ล้านบาท และ 11.80 ล้านบาท ตามลำดับ ได้บันทึกไว้ในงบกำไรขาดทุนเฉพาะกิจการ

ณ วันที่ 30 กันยายน 2562 และ 31 ธันวาคม 2561 กลุ่มบริษัทมีอุปกรณ์และยานพาหนะ ซึ่งหักค่าเสื่อมราคาทั้งจำนวนแล้วแต่ยังคงใช้งานอยู่จำนวน 560.92 ล้านบาท และจำนวน 498.08 ล้านบาท ตามลำดับ ในงบการเงินรวม และจำนวน 92.49 ล้านบาท และจำนวน 53.69 ล้านบาท ตามลำดับ ในงบการเงินเฉพาะกิจการ

ที่ดิน และสิ่งปลูกสร้างของบริษัทและกลุ่มบริษัทฯ ใช้เป็นหลักประกันหนังสือค้ำประกัน เงินเบิกเกินบัญชีและเงินกู้ยืมจากสถาบันการเงิน

12. สินทรัพย์ไม่มีตัวตน – สุทธิ

สินทรัพย์ไม่มีตัวตน ณ วันที่ 30 กันยายน 2562 ประกอบด้วย:

	หน่วย : บาท	
	งบการเงินรวม	งบการเงินเฉพาะกิจการ
ราคาตามบัญชี ณ วันที่ 1 มกราคม 2562	4,801,042.19	2,782,000.00
ซื้อเพิ่มระหว่างงวด (ราคาทุน)	262,000.00	262,000.00
สินทรัพย์ที่เพิ่มขึ้นจากการรวมกิจการ	19,225,425.75	-
ค่าตัดจำหน่ายสำหรับงวด	(1,861,706.11)	(309,898.32)
ราคาตามบัญชี ณ วันที่ 30 กันยายน 2562	22,426,761.83	2,734,101.68

ค่าตัดจำหน่ายสำหรับงวดเก้าเดือน สิ้นสุดวันที่ 30 กันยายน 2562 และ 2561 จำนวน 1.86 ล้านบาท และ 1.55 ล้านบาท ตามลำดับ ได้บันทึกไว้ในงบกำไรขาดทุนรวม และค่าตัดจำหน่าย จำนวน 0.31 ล้านบาท ได้บันทึกไว้ในงบกำไรขาดทุนเฉพาะกิจการ


(Handwritten signature)

13. สินทรัพย์และหนี้สินภายใต้การตัดบัญชี – สุทธิ

รายการเคลื่อนไหวของสินทรัพย์และหนี้สินภายใต้การตัดบัญชีที่เกิดขึ้นในระหว่างงวดมีดังนี้

	หน่วย : พันบาท			
	งบการเงินรวม			
	ณ วันที่ 1 มกราคม 2562	การเปลี่ยนแปลงเพิ่มขึ้น		ณ วันที่ 30 กันยายน 2562
		กำไรขาดทุน	เบ็ดเสร็จอื่น	
สินทรัพย์ภายใต้การตัดบัญชี :				
ค่าเพื่อหนี้สงสัยจะสูญ	1,057	(102)	-	955
ค่าเพื่อลดมูลค่าสินค้าคงเหลือ	173	-	-	173
ค่าเพื่อการด้อยค่าทรัพย์สิน	768	21	-	789
ประมาณการภาระผูกพัน				
ผลประโยชน์พนักงาน	6,028	2,649	1,614	10,291
ประมาณการหนี้สิน	360	-	-	360
ค่าเสื่อมราคาวัสดุสิ้นเปลือง	371	(139)	-	232
ขาดทุนสะสมทางภาษี	-	4,660	-	4,660
ค่าเสื่อมราคา	910	(910)	-	-
หนี้สินภายใต้การตัดบัญชี :				
ส่วนเกินทุนจากการตีราคาที่ดิน	28,950	-	-	28,950
ค่าเสื่อมราคา	-	341	-	341
สินทรัพย์ภายใต้การตัดบัญชี - สุทธิ	4,058	3,494	782	8,334
หนี้สินภายใต้การตัดบัญชี - สุทธิ	23,341	(2,344)	(831)	20,166

	หน่วย : พันบาท			
	งบการเงินเฉพาะกิจการ			
	ณ วันที่ 1 มกราคม 2562	การเปลี่ยนแปลงเพิ่มขึ้น(ลดลง)		ณ วันที่ 30 กันยายน 2562
		กำไรขาดทุน	เบ็ดเสร็จอื่น	
สินทรัพย์ภายใต้การตัดบัญชี :				
ค่าเพื่อการด้อยค่าทรัพย์สิน	600	-	-	600
ประมาณการภาระผูกพัน				
ผลประโยชน์พนักงาน	1,698	938	722	3,358
ขาดทุนสะสมทางภาษี	-	1,260	-	1,260
ประมาณการหนี้สิน	360	-	-	360
รวมสินทรัพย์ภายใต้การตัดบัญชี	2,658	2,198	722	5,578



(รายได้)ค่าใช้จ่าย ภาษีเงินได้สำหรับงวดเก้าเดือน สิ้นสุด 30 กันยายน 2562 และ 2561 มีดังนี้

หน่วย : พันบาท

	งบการเงินรวม		งบการเงินเฉพาะกิจการ	
	2562	2561	2562	2561
ภาษีเงินได้งวดปัจจุบัน	907	6,126	-	3,397
ภาษีเงินได้รอการตัดบัญชี	(5,838)	1,433	(2,198)	3,087
(รายได้)ค่าใช้จ่ายภาษีเงินได้	(4,931)	7,559	(2,198)	6,484

กลุ่มบริษัทมีผลขาดทุนทางภาษียกไปที่ยังไม่ได้ใช้ ณ วันที่ 30 กันยายน 2562 เป็นจำนวนเงิน 59.83 ล้านบาท ซึ่งฝ่ายบริหารเชื่อว่ายังมีความไม่แน่นอนจากการใช้ประโยชน์ทางภาษีดังกล่าว จึงไม่พิจารณารับรู้เป็นสินทรัพย์ ภาษีเงินได้รอการตัดบัญชีจากผลขาดทุนทางภาษี

กลุ่มบริษัทใช้อัตราภาษีเงินได้ร้อยละ 20 ในการคำนวณภาษีเงินได้นิติบุคคลสำหรับงวดเก้าเดือน สิ้นสุดวันที่ 30 กันยายน 2562 และ 2561

14. สินทรัพย์ไม่หมุนเวียนอื่น

สินทรัพย์ไม่หมุนเวียนอื่น ประกอบด้วย:

หน่วย: บาท

	งบการเงินรวม		งบการเงินเฉพาะกิจการ	
	30 กันยายน 2562	31 ธันวาคม 2561	30 กันยายน 2562	31 ธันวาคม 2561
ภาษีเงินได้ถูกหัก ณ ที่จ่าย	106,523,379.68	78,765,644.15	76,022,152.28	63,118,806.47
เงินมัดจำ	12,340,702.84	10,115,961.60	7,241,933.93	8,194,772.44
รวมสินทรัพย์ไม่หมุนเวียนอื่น	118,864,082.52	88,881,605.75	83,264,086.21	71,313,578.91



15. เงินเบิกเกินบัญชีและเงินกู้ยืมระยะสั้นจากสถาบันการเงิน

เงินเบิกเกินบัญชีและเงินกู้ยืมระยะสั้นจากสถาบันการเงิน ประกอบด้วย:

หน่วย: บาท

	งบการเงินรวม		งบการเงินเฉพาะกิจการ	
	30 กันยายน 2562	31 ธันวาคม 2561	30 กันยายน 2562	31 ธันวาคม 2561
เงินเบิกเกินบัญชี	20,337,183.66	45,298,782.57	4,554,247.40	17,840,862.22
เจ้าหนี้แฟคตอริง	2,503,800.00	17,544,335.35	2,503,800.00	5,073,485.35
หัก ดอกเบี้ยจ่ายล่วงหน้า	(16,805.20)	(151,412.44)	(16,805.20)	(54,835.93)
เจ้าหนี้แฟคตอริง - สุทธิ	2,486,994.80	17,392,922.91	2,486,994.80	5,018,649.42
ตั๋วสัญญาใช้เงิน	197,471,115.36	198,600,000.00	152,471,115.36	163,600,000.00
หัก ส่วนลดตั๋วสัญญาใช้เงิน	(1,095,457.43)	(1,056,943.26)	(678,325.98)	(751,883.70)
ตั๋วสัญญาใช้เงิน - สุทธิ	196,375,657.93	197,543,056.74	151,792,789.38	162,848,116.30
รวมเงินเบิกเกินบัญชีและเงินกู้ยืม ระยะสั้นจากสถาบันการเงิน	219,199,836.39	260,234,762.22	158,834,031.58	185,707,627.94

กลุ่มบริษัทฯ มีวงเงินเบิกเกินบัญชี เงินกู้ยืมระยะสั้นจากสถาบันการเงิน ณ วันที่ 30 กันยายน 2562 และ 31 ธันวาคม 2561 ดังนี้

หน่วย : ล้านบาท

	30 กันยายน 2562	31 ธันวาคม 2561
บริษัท ซีเอ็ม โอ จำกัด (มหาชน) และบริษัทย่อย	637.20	581.00
บริษัท ซีเอ็ม โอ จำกัด (มหาชน)	319.00	313.00

ณ วันที่ 30 กันยายน 2562 และ 31 ธันวาคม 2561 เงินเบิกเกินบัญชี เงินกู้ยืมระยะสั้นและเงินกู้ยืมระยะยาวจากสถาบันการเงินมีอัตราดอกเบี้ย Market Rate ถึง MOR ซึ่งคำนวณโดยกรรมการของกลุ่มบริษัทฯ บางท่าน และการจดจำนองที่ดินและสิ่งปลูกสร้างบางแห่งของกลุ่มบริษัทฯ เงินฝากธนาคารที่ติดภาระค้ำประกัน และค้ำประกันโดยบริษัทฯ และบริษัทย่อยแห่งหนึ่ง



CMO PUBLIC COMPANY LIMITED

16. เจ้าหนี้การค้าและเจ้าหนี้หมุนเวียนอื่น

เจ้าหนี้การค้าและเจ้าหนี้หมุนเวียนอื่น ประกอบด้วย

หน่วย: บาท

	งบการเงินรวม		งบการเงินเฉพาะกิจการ	
	30 กันยายน 2562	31 ธันวาคม 2561	30 กันยายน 2562	31 ธันวาคม 2561
เจ้าหนี้การค้า				
เจ้าหนี้การค้ากิจการที่เกี่ยวข้องกัน	-	321,000.00	14,335,855.10	33,195,594.76
เจ้าหนี้การค้ากิจการอื่น	70,150,581.94	114,773,250.10	28,553,862.37	48,655,661.42
รวมเจ้าหนี้การค้า	70,150,581.94	115,094,250.10	42,889,717.47	81,851,256.18
เจ้าหนี้หมุนเวียนอื่น				
เจ้าหนี้อื่น	1,520,689.55	2,286,532.03	1,016,939.91	758,966.36
ค่าใช้จ่ายค้างจ่าย	20,958,033.78	17,448,307.74	6,752,817.12	1,416,119.15
ภาษีหัก ณ ที่จ่ายค้างจ่าย	3,453,026.91	5,621,130.41	1,314,023.92	3,276,334.03
ดอกเบี้ยค้างจ่ายกิจการที่เกี่ยวข้องกัน	-	-	75,342.47	-
เจ้าหนี้ซื้อทรัพย์สิน	6,672,488.71	593,422.00	-	556,507.00
รายได้รับล่วงหน้าจากลูกค้า	49,494,754.64	7,535,180.17	15,485,145.58	2,668,886.60
เจ้าหนี้กรมสรรพากร	3,769,281.94	3,263,793.02	1,933,609.96	1,777,355.25
ภาษีขายยังไม่ถึงกำหนด	10,699,797.54	19,144,021.96	3,483,760.07	7,201,592.66
เงินมัดจำรับ	2,745,943.74	2,691,950.43	537,171.00	511,171.00
ประมาณการหนี้สิน	1,800,000.00	1,800,000.00	1,800,000.00	1,800,000.00
อื่นๆ	5,632,680.18	5,463,384.24	320,446.00	315,576.00
รวมเจ้าหนี้หมุนเวียนอื่น	106,746,696.99	65,847,722.00	32,719,256.03	20,282,508.05
รวมเจ้าหนี้การค้าและเจ้าหนี้หมุนเวียนอื่น	176,897,278.93	180,941,972.10	75,608,973.50	102,133,764.23





 CMO PUBLIC COMPANY LIMITED

17. หนี้สินตามสัญญาเช่าทางการเงิน - สุทธิ

หนี้สินตามสัญญาเช่าทางการเงิน ประกอบด้วย

หน่วย: บาท

	งบการเงินรวม		งบการเงินเฉพาะกิจการ	
	30 กันยายน 2562	31 ธันวาคม 2561	30 กันยายน 2562	31 ธันวาคม 2561
ไม่เกิน 1 ปี				
จำนวนขั้นต่ำที่จะต้องจ่าย	33,039,852.77	28,356,065.53	2,092,497.21	1,032,919.65
ดอกเบี้ยรอตัดจ่าย	(2,580,532.74)	(2,731,474.91)	(277,728.61)	(104,725.21)
มูลค่าปัจจุบันของจำนวนเงินขั้นต่ำ	30,459,320.03	25,624,590.62	1,814,768.60	928,194.44
เกิน 1 ปี แต่ไม่เกิน 5 ปี				
จำนวนขั้นต่ำที่จะต้องจ่าย	29,520,588.42	34,424,022.12	3,287,858.88	1,501,902.87
ดอกเบี้ยรอตัดจ่าย	(1,258,995.53)	(1,621,324.48)	(246,080.67)	(61,858.52)
มูลค่าปัจจุบันของจำนวนเงินขั้นต่ำ	28,261,592.89	32,802,697.64	3,041,778.21	1,440,044.35
ราคาตามบัญชีของ				
อุปกรณ์ภายใต้สัญญาเช่าทางการเงิน	81,610,449.75	78,071,476.30	7,759,705.05	3,473,138.58

กลุ่มบริษัทฯ ได้ทำสัญญาเช่าทางการเงินกับธนาคารแห่งหนึ่งและบริษัทหลายแห่ง สำหรับอุปกรณ์ดำเนินงานและยานพาหนะ สัญญาเช่าดังกล่าวมีระยะเวลา 3-5 ปี สัญญาเช่าทางการเงินข้างต้นมีอัตราดอกเบี้ยอยู่ระหว่างร้อยละ 2.07 ถึง 8.37 ต่อปี

MC



18. เงินกู้ยืมระยะยาวจากสถาบันการเงิน - สุทธิ

เงินกู้ยืมระยะยาวจากสถาบันการเงิน ประกอบด้วย

หน่วย : บาท

	งบการเงินรวม		งบการเงินเฉพาะกิจการ	
	30 กันยายน 2562	31 ธันวาคม 2561	30 กันยายน 2562	31 ธันวาคม 2561
เงินกู้ยืมระยะยาวจากธนาคาร	67,481,154.85	69,258,529.08	20,971,321.85	36,608,696.08
หัก ส่วนที่ถึงกำหนดชำระภายใน 1 ปี	(38,678,007.82)	(39,424,032.59)	(17,788,174.82)	(20,884,199.59)
เงินกู้ยืมระยะยาว - สุทธิ	28,803,147.03	29,834,496.49	3,183,147.03	15,724,496.49

เงินกู้ยืมระยะยาวจากสถาบันการเงินทั้งหมดดังกล่าวค้ำประกันโดยการจำนองที่ดินและสิ่งปลูกสร้างบางแห่งของกลุ่มบริษัทฯ เงินฝากธนาคารประจำที่ติดภาระค้ำประกัน และค้ำประกันโดยบริษัทฯ และบริษัทย่อยแห่งหนึ่ง

ในระหว่างงวด บริษัทฯ มีรายการเคลื่อนไหวของเงินกู้ยืมระยะยาวจากสถาบันการเงิน ดังนี้

หน่วย : บาท

	งบการเงินรวม		งบการเงินเฉพาะกิจการ	
	30 กันยายน 2562	31 ธันวาคม 2561	30 กันยายน 2562	31 ธันวาคม 2561
	(งวด 9 เดือน)	(งวด 12 เดือน)	(งวด 9 เดือน)	(งวด 12 เดือน)
ยอดคงเหลือยกมาต้นงวด	69,258,529.08	90,584,868.44	36,608,696.08	36,698,391.44
เพิ่มขึ้นระหว่างงวด	31,200,000.00	20,000,000.00	-	20,000,000.00
ลดลงระหว่างงวด	(32,977,374.23)	(41,326,339.36)	(15,637,374.23)	(20,089,695.36)
รวมเงินกู้ยืมระยะยาว - สุทธิ	67,481,154.85	69,258,529.08	20,971,321.85	36,608,696.08

ณ วันที่ 30 กันยายน 2562 และ 31 ธันวาคม 2561 เงินกู้ยืมระยะยาวส่วนใหญ่คิดดอกเบี้ยในอัตราที่อ้างอิงกับอัตราดอกเบี้ยเงินให้กู้ยืมขั้นต่ำของธนาคาร (MLR) ลบอัตราที่กำหนดในสัญญา และมีกำหนดชำระเงินต้นเป็นรายเดือน ชำระดอกเบี้ยเป็นประจำทุกเดือน และต้องชำระคืนเงินต้นทั้งหมดภายในเดือนพฤษภาคม 2563 ถึงเดือนมีนาคม 2567



19. ประมาณการหนี้สินไม่หมุนเวียนสำหรับผลประโยชน์พนักงาน

การเปลี่ยนแปลงมูลค่าปัจจุบันของประมาณการหนี้สินไม่หมุนเวียนสำหรับผลประโยชน์พนักงาน สำหรับงวด
เก้าเดือน สิ้นสุดวันที่ 30 กันยายน 2562 และสำหรับปี สิ้นสุดวันที่ 31 ธันวาคม 2561 มีดังนี้

หน่วย: บาท

	งบการเงินรวม		งบการเงินเฉพาะกิจการ	
	30 กันยายน 2562 (งวด 9 เดือน)	31 ธันวาคม 2561 (งวด 12 เดือน)	30 กันยายน 2562 (งวด 9 เดือน)	31 ธันวาคม 2561 (งวด 12 เดือน)
ประมาณการหนี้สินไม่หมุนเวียน				
สำหรับผลประโยชน์พนักงาน				
ณ วันต้นงวด	30,139,531.00	27,071,057.00	8,491,333.00	7,851,248.00
ส่วนที่รับรู้ในกำไรหรือขาดทุน:				
ต้นทุนบริการในปัจจุบัน	2,180,081.49	2,282,486.00	431,847.83	426,531.00
ต้นทุนบริการในอดีต	10,723,792.69	-	4,045,703.38	-
ต้นทุนดอกเบี้ย	737,736.05	785,988.00	213,429.09	213,554.00
ส่วนที่รับรู้ในกำไรขาดทุนเบ็ดเสร็จอื่น:				
ขาดทุนจากการประมาณการ				
ตามหลักคณิตศาสตร์ประกันภัย				
ส่วนที่เกิดจากการเปลี่ยนแปลง				
สมมติฐานประชากรศาสตร์	1,380,470.57	-	1,079,561.31	-
ส่วนที่เกิดจากการเปลี่ยนแปลง				
ข้อสมมติทางการเงิน	1,115,709.60	-	117,124.98	-
ส่วนที่เกิดจากการปรับปรุงจาก				
ประสบการณ์	5,572,199.07	-	2,414,897.47	-
ผลประโยชน์ที่จ่ายในระหว่างงวด	(395,314.96)	-	-	-
ประมาณการหนี้สินไม่หมุนเวียน				
สำหรับผลประโยชน์พนักงาน				
ณ วันสิ้นงวด	51,454,205.51	30,139,531.00	16,793,897.06	8,491,333.00

ค่าใช้จ่ายเกี่ยวกับผลประโยชน์ระยะยาวของพนักงาน ได้แสดงเป็นค่าใช้จ่ายในการบริหารในงบกำไรขาดทุน




CMO PUBLIC COMPANY LIMITED

ข้อสมมติในการประมาณการตามหลักคณิตศาสตร์ประกันภัยที่สำคัญ ณ วันที่ประเมิน มีดังนี้

(อัตราร้อยละ/ปี)

	งบการเงินรวม		งบการเงินเฉพาะกิจการ	
	30 กันยายน 2562	31 ธันวาคม 2561	30 กันยายน 2562	31 ธันวาคม 2561
อัตราคิดลด	2.47 - 3.48	2.62 - 3.64	2.47	2.72
อัตรากำไรเงินเดือนในอนาคต	4 - 6	3 - 6	5	5
อัตรามรณะ	105	80	105	80
	ของตาราง	ของตาราง	ของตาราง	ของตาราง
	มรณะไทย	มรณะไทย	มรณะไทย	มรณะไทย
	2560	2551	2560	2551
อัตรามูลเงินพนักงาน				
อายุน้อยกว่า 25 ปี	22.92 - 45.84	22.92 - 57.30	34.38	45.84
อายุตั้งแต่ 25 ปี ถึง 29 ปี	17.19 - 42.98	17.19 - 42.98	34.38	34.38
อายุตั้งแต่ 30 ปี ถึง 34 ปี	11.46 - 28.65	11.46 - 28.65	22.92	22.92
อายุตั้งแต่ 35 ปี ถึง 39 ปี	7.64 - 22.92	7.64 - 19.10	22.92	15.28
อายุตั้งแต่ 40 ปี ถึง 44 ปี	5.73 - 15.28	5.73 - 14.33	15.28	13
อายุตั้งแต่ 45 ปี ถึง 49 ปี	3.82 - 15.28	3.82 - 9.55	15.28	13
อายุตั้งแต่ 50 ปี ถึง 60 ปี	1.91 - 10.00	1.91 - 4.78	10	13

เมื่อวันที่ 5 เมษายน พ.ศ. 2562 พระราชบัญญัติคุ้มครองแรงงาน (ฉบับที่ 7) พ.ศ. 2562 ได้ประกาศลงในราชกิจจานุเบกษา ซึ่งได้กำหนดอัตราค่าชดเชยเพิ่มเติมกรณีนายจ้างเลิกจ้าง สำหรับลูกจ้างซึ่งทำงานติดต่อกันครบ 20 ปีขึ้นไปให้มีสิทธิได้รับค่าชดเชยไม่น้อยกว่าค่าจ้างอัตราสุดท้าย 400 วัน กฎหมายดังกล่าวจะมีผลบังคับใช้ตั้งแต่วันที่ 5 พฤษภาคม พ.ศ. 2562 เป็นต้นไป การเปลี่ยนแปลงดังกล่าวถือเป็นการแก้ไขโครงการสำหรับโครงการผลประโยชน์หลังออกจากงาน บริษัทฯ และบริษัทย่อยได้บันทึกผลกระทบจากการเปลี่ยนแปลงดังกล่าวโดยรับรู้ต้นทุนบริการในอดีตเป็นค่าใช้จ่ายทันทีในกำไรหรือขาดทุนของงวดที่กฎหมายมีผลบังคับใช้ คือ ไตรมาสที่ 2 ของปี พ.ศ. 2562

20. การจ่ายเงินปันผล

ตามมติที่ประชุมคณะกรรมการบริษัท ครั้งที่ 2/2562 เมื่อวันที่ 10 พฤษภาคม 2562 ได้มีมติอนุมัติให้บริษัทฯ จ่ายเงินปันผลระหว่างกาลจากกำไรสำหรับงวด 3 เดือน สิ้นสุดวันที่ 31 มีนาคม 2562 ให้แก่ผู้ถือหุ้นในอัตราร้อยละ 0.13 บาท เป็นจำนวนเงินทั้งสิ้น 33.21 ล้านบาท ให้แก่ผู้ถือหุ้นที่มีรายชื่อปรากฏอยู่ในสมุดทะเบียนผู้ถือหุ้น ในวันที่ 28 พฤษภาคม 2562 โดยได้จ่ายเงินปันผลในวันที่ 7 มิถุนายน 2562




CMO PUBLIC COMPANY LIMITED

21. ข้อมูลทางการเงินจำแนกตามส่วนงาน


กลุ่มบริษัทฯ ดำเนินกิจการรับจ้างจัดงานแสดงสาธารณะ งานนิทรรศการ และงานบันเทิงต่างๆ ในประเทศไทย รายได้แยกตามส่วนงานทางธุรกิจ มีดังต่อไปนี้

สำหรับงวดเก้าเดือน สิ้นสุดวันที่ 30 กันยายน 2562

	หน่วย : พันบาท							
	งบการเงินรวม							
	ธุรกิจที่ตั้ง							
ธุรกิจรับ จัดงาน	ธุรกิจเช่า อุปกรณ์	ธุรกิจ รับทำสื่อ	ธุรกิจ วัสดุและ อุปกรณ์ไฟฟ้า	สวนสนุก	ธุรกิจจัด แสดงโชว์	รายการ ตัดบัญชี	ยอดรวม	
รายได้								
จัดกิจกรรมทางการตลาด								
และการส่งเสริมการขาย	149,042							
จัดงานแสดงและนิทรรศการ	109,567							
การจัดงานบันเทิงสาธารณะ	136,152							
การบริหารจัดงานแสดงสินค้า และนิทรรศการ	14,137							
สิทธิบัตร	28,729							
รวม	437,627	266,210	25,151	121,995	17,876	-	(49,863)	818,996
ต้นทุนการให้บริการ								(689,260)
กำไรขั้นต้น								129,736
รายได้อื่น								8,372
ค่าใช้จ่ายในการขาย								(8,534)
ค่าใช้จ่ายในการบริหาร								(154,744)
ต้นทุนทางการเงิน								(16,850)
ส่วนแบ่งกำไรจากเงินลงทุนในการร่วมค้า								49,785
กำไรก่อนค่าใช้จ่ายภาษีเงินได้								7,765
รายได้ภาษีเงินได้								4,931
กำไร(ขาดทุน)สำหรับงวด	30,166	(17,929)	(5,190)	3,101	(8,471)	-	11,019	12,696
การแบ่งปันกำไร(ขาดทุน) ส่วนที่เป็นของบริษัทใหญ่								10,266
ส่วนที่เป็นของส่วนได้เสียที่ไม่มีอำนาจควบคุม								2,430
								12,696
ณ วันที่ 30 กันยายน 2562								
ลูกหนี้การค้าและลูกหนี้อื่น - สุทธิ	97,774	97,887	12,717	5,902	220	23,853	(46,241)	192,112
ที่ดิน อาคาร และอุปกรณ์ - สุทธิ	67,078	364,481	32,671	19,628	3,772	127,307	69,988	684,925
อื่น ๆ	523,513	86,443	6,645	39,173	1,997	25,759	(448,151)	235,379
รวมสินทรัพย์	688,365	548,811	52,033	64,703	5,989	176,919	(424,404)	1,112,416

สำหรับงวดเก้าเดือน สิ้นสุดวันที่ 30 กันยายน 2561

	หน่วย : พันบาท						ยอดรวม
	งบการเงินรวม						
	ธุรกิจติดตั้ง					รายการตัด บัญชี	
ธุรกิจรับจัด งาน	ธุรกิจเช่า อุปกรณ์	ธุรกิจรับ ทำสื่อ	วัสดุและ อุปกรณ์	สวนสนุก			
รายได้							
จัดกิจกรรมทางการตลาด							
และการส่งเสริมการขาย	244,847						
จัดงานแสดงและนิทรรศการ	86,957						
การจัดงานบันเทิงสาธารณะ	125,070						
การบริหารจัดงานแสดงสินค้า							
และนิทรรศการ	13,500						
ลิขสิทธิ์	39,419						
รวม	509,793	276,122	35,053	135,423	20,308	(68,250)	908,449
ต้นทุนการให้บริการ							(733,845)
กำไรขั้นต้น							174,604
รายได้อื่น							7,459
ค่าใช้จ่ายในการขาย							(10,148)
ค่าใช้จ่ายในการบริหาร							(140,276)
ต้นทุนทางการเงิน							(18,532)
ส่วนแบ่งขาดทุนจากเงินลงทุนในการร่วมค้า							(27,085)
ขาดทุนก่อนค่าใช้จ่ายภาษีเงินได้							(13,978)
ค่าใช้จ่ายภาษีเงินได้							(7,560)
กำไร(ขาดทุน)สำหรับงวด	25,755	(10,587)	(948)	4,056	(7,412)	(32,402)	(21,538)
การแบ่งปันกำไร(ขาดทุน)							
ส่วนที่เป็นของบริษัทใหญ่							(27,691)
ส่วนที่เป็นของส่วนได้เสียที่ไม่มีอำนาจควบคุม							6,153
							(21,538)
ณ วันที่ 30 กันยายน 2561							
ลูกหนี้การค้าและลูกหนี้อื่น - สุทธิ	148,228	86,036	15,029	26,402	872	(31,086)	245,481
ที่ดิน อาคาร และอุปกรณ์ - สุทธิ	73,916	378,654	35,187	22,109	11,980	85,005	606,851
อื่น ๆ	527,129	76,595	4,550	23,713	4,390	(397,657)	238,720
รวมสินทรัพย์	749,273	541,285	54,766	72,224	17,242	(343,738)	1,091,052



22. ภาวะผูกพันและหนี้สินที่อาจเกิดขึ้นภายในหน้า

ณ วันที่ 30 กันยายน 2562 และ 31 ธันวาคม 2561 กลุ่มบริษัท มีวงเงินที่ขอให้ธนาคารออกหนังสือค้ำประกันเป็นจำนวนเงินรวม 85.6 ล้านบาท

กลุ่มบริษัทฯ มีภาวะผูกพันตามสัญญาเช่าดำเนินงานในกรณีที่กลุ่มบริษัทฯ เป็นผู้เช่า ซึ่งมีอายุสัญญาระหว่าง 1 - 3 ปี สัญญาดังกล่าวเป็นสัญญาที่บอกเลิกไม่ได้

ณ วันที่ 30 กันยายน 2562 และ 31 ธันวาคม 2561 กลุ่มบริษัทฯ มีภาวะที่จะต้องจ่ายในอนาคตตามสัญญาเช่าดังนี้

หน่วย : ล้านบาท

	งบการเงินรวม		งบการเงินเฉพาะกิจการ	
	30 กันยายน 2562	31 ธันวาคม 2561	30 กันยายน 2562	31 ธันวาคม 2561
ไม่เกิน 1 ปี	2.04	2.25	0.53	1.97
เกิน 1 ปี แต่ไม่เกิน 5 ปี	0.63	1.26	0.03	0.07
รวม	2.67	3.51	0.56	2.04

23. กติฟ้องร้อง

เมื่อวันที่ 2 สิงหาคม 2561 ศาลชั้นต้นมีคำพิพากษายกฟ้องบริษัทฯ และให้บริษัทชดเชยค่าเสียหายแก่คู่กรณีจำนวน 53.97 ล้านบาท ตามคดีหมายเลขคำที่ พ.1453/2560 และบริษัทชดเชยได้ยื่นอุทธรณ์ต่อศาลอุทธรณ์แล้วในวันที่ 25 มกราคม 2562 ตามคดีหมายเลขแดงที่ พ.3803/2561 ปัจจุบันคดีอยู่ในระหว่างการพิจารณาของศาลอุทธรณ์ ซึ่งผู้บริหารของบริษัท และฝ่ายกฎหมายเชื่อมั่นว่าท้ายที่สุดแล้วบริษัทชดเชยจะไม่ได้รับความเสียหายที่เป็นสาระสำคัญจากคดีดังกล่าว

เมื่อวันที่ 29 พฤศจิกายน 2561 บริษัทฯ ได้ถูกบริษัทผู้รับเหมาแห่งหนึ่ง ยื่นต่อศาลอุทธรณ์เพื่อให้บริษัทฯ ร่วมรับผิดชอบกับบริษัทชดเชยใช้ จำนวน 53.97 ล้านบาท ตามคดีหมายเลขคำที่ พ.1453/2560 คดีหมายเลขแดงที่ พ.3803/2561 ฝ่ายบริหารและฝ่ายกฎหมายของบริษัทฯ เชื่อมั่นว่าท้ายที่สุดแล้วบริษัทฯ จะไม่ได้รับความเสียหายจากผลของคดีความดังกล่าว ดังนั้นทางบริษัทฯ จึงไม่ได้บันทึกประมาณการหนี้สินจากคดีความดังกล่าว

24. เหตุการณ์ภายหลังรอบระยะเวลารายงาน

เมื่อวันที่ 4 พฤศจิกายน 2562 ที่ประชุมวิสามัญผู้ถือหุ้นของบริษัทฯ อีเมจเนีย จำกัด ได้มีมติอนุมัติทุนเพิ่มทุนจดทะเบียน จำนวน 10 ล้านบาท จากทุนจดทะเบียนเดิมจำนวน 10 ล้านบาท เป็นจำนวน 20 ล้านบาท โดยการออกหุ้นสามัญเพิ่มทุนจำนวน 100,000 หุ้น มูลค่าหุ้นละ 100 บาท บริษัทฯ ได้ซื้อหุ้นสามัญเพิ่มทุน ของบริษัทชดเชยตามสัดส่วนเดิม ทำให้สัดส่วนการลงทุนของบริษัทฯ ในบริษัทชดเชยคงเดิมที่ร้อยละ 100

25. การอนุมัติงบการเงินระหว่างกาล

คณะกรรมการของบริษัทฯ ได้อนุมัติให้ออกงบการเงินระหว่างกาลนี้ เมื่อวันที่ 13 พฤศจิกายน 2562



CMO PUBLIC COMPANY LIMITED