

บริษัท ซีเอ็มไอ จำกัด (มหาชน) และบริษัทย่อย
รายงานการสอบทาน และ ข้อมูลทางการเงินรวมระหว่างกาล
สำหรับงวดสามเดือนและเก้าเดือนสิ้นสุดวันที่ 30 กันยายน 2565

รายงานการสอบทานข้อมูลทางการเงินระหว่างกาลโดยผู้สอบบัญชีรับอนุญาต

เสนอต่อผู้ถือหุ้นของบริษัท ซีเอ็ม โอ จำกัด (มหาชน)

ข้าพเจ้าได้สอบทานงบแสดงฐานะการเงินรวม ณ วันที่ 30 กันยายน 2565 งบกำไรขาดทุนเบ็ดเสร็จรวมสำหรับงวดสามเดือนและเก้าเดือนสิ้นสุดวันเดียวกัน งบแสดงการเปลี่ยนแปลงส่วนของผู้ถือหุ้นรวม และงบกระแสเงินสดรวมสำหรับงวดเก้าเดือนสิ้นสุดวันเดียวกัน และหมายเหตุประกอบงบการเงินรวมระหว่างกาลแบบย่อของบริษัท ซีเอ็ม โอ จำกัด (มหาชน) และบริษัทย่อย และได้สอบทานข้อมูลทางการเงินระหว่างกาลเฉพาะกิจการของบริษัท ซีเอ็ม โอ จำกัด (มหาชน) ด้วยเช่นกัน (รวมเรียกว่า “ข้อมูลทางการเงินระหว่างกาล”) ซึ่งผู้บริหารของกิจการเป็นผู้รับผิดชอบในการจัดทำและนำเสนอข้อมูลทางการเงินระหว่างกาลเหล่านี้ตามมาตรฐานการบัญชีฉบับที่ 34 เรื่อง การรายงานทางการเงินระหว่างกาล ส่วนข้าพเจ้าเป็นผู้รับผิดชอบในการให้ข้อสรุปเกี่ยวกับข้อมูลทางการเงินระหว่างกาลดังกล่าวจากผลการสอบทานของข้าพเจ้า

ขอบเขตการสอบทาน

ข้าพเจ้าได้ปฏิบัติตามสอบทานตามมาตรฐานงานสอบทาน รหัส 2410 เรื่อง การสอบทานข้อมูลทางการเงินระหว่างกาล โดยผู้สอบบัญชีรับอนุญาตของกิจการ การสอบทานดังกล่าวประกอบด้วย การใช้วิธีการสอบถาม บุคลากร ซึ่งส่วนใหญ่เป็นผู้รับผิดชอบด้านการเงินและบัญชีและการวิเคราะห์เปรียบเทียบและวิธีการสอบทานอื่น การสอบทานนี้มีขอบเขตจำกัดกว่าการตรวจสอบตามมาตรฐานการสอบบัญชี ทำให้ข้าพเจ้าไม่สามารถได้ความเชื่อมั่นว่าจะพบเรื่องที่มีนัยสำคัญทั้งหมดซึ่งอาจพบได้จากการตรวจสอบ ดังนั้นข้าพเจ้าจึงไม่ได้แสดงความเห็นต่อข้อมูลทางการเงินระหว่างกาลที่สอบทาน

ข้อสรุป

ข้าพเจ้าไม่พบสิ่งที่เป็นเหตุให้เชื่อว่าข้อมูลทางการเงินระหว่างกาลดังกล่าวไม่ได้จัดทำขึ้นตามมาตรฐานการบัญชีฉบับที่ 34 เรื่อง การรายงานทางการเงินระหว่างกาล ในสาระสำคัญจากการสอบทานของข้าพเจ้า

ข้อมูลและเหตุการณ์ที่เน้น

ข้าพเจ้าขอให้สังเกตหมายเหตุประกอบงบการเงินรวมระหว่างกาลดังนี้:


1. ตามที่กล่าวไว้ในหมายเหตุประกอบงบการเงินรวมระหว่างกาลข้อ 1.2 สถานการณ์การแพร่ระบาดของโรคติดเชื้อไวรัสโคโรนา 2019 (COVID-19) ที่ปัจจุบันยังอาจมีผลกระทบต่อกิจกรรมทางธุรกิจของกลุ่มบริษัทและส่งผลกระทบต่อฐานะทางการเงิน ผลการดำเนินงาน และกระแสเงินสดในอนาคตของกลุ่มบริษัท ฝ่ายบริหารของกลุ่มบริษัทมีการติดตามความคืบหน้าของสถานการณ์ดังกล่าวและประเมินผลกระทบต่อทางการเงินเกี่ยวกับมูลค่าของสินทรัพย์ ประมาณการหนี้สินและหนี้สินที่อาจเกิดขึ้นอย่างต่อเนื่อง ทั้งนี้ ฝ่ายบริหารของกลุ่มบริษัทได้ใช้ประมาณการและดุลยพินิจในประเด็นต่าง ๆ เมื่อสถานการณ์มีการเปลี่ยนแปลง
2. ตามที่กล่าวไว้ในหมายเหตุประกอบงบการเงินรวมระหว่างกาลข้อ 16 ณ วันที่ 30 กันยายน 2565 บริษัทฯ และบริษัทย่อยได้ถูกพนักงานของบริษัทย่อยจำนวน 11 คน ยื่นฟ้องร้องต่อศาลแรงงานกลางเพื่อเรียกร้องเงินชดเชยค่าเสียหายจากการเลิกจ้าง โดยไม่ปฏิบัติตามสัญญาจ้างแรงงานจำนวน 41.51 ล้านบาท จากความเห็นของที่ปรึกษากฎหมาย ฝ่ายบริหารเชื่อว่ากลุ่มบริษัทจะไม่ได้รับผลเสียหายที่แตกต่างอย่างเป็นสาระสำคัญจากประมาณการหนี้สินที่ได้บันทึกไว้แล้วจำนวนเงิน 2.38 ล้านบาท อย่างไรก็ตาม ปัจจุบันผลของคดีฟ้องร้องดังกล่าวยังไม่ถึงที่สุดและผลของคดีขึ้นอยู่กับกระบวนการยุติธรรมในอนาคต

ทั้งนี้ ข้าพเจ้ามิได้ให้ข้อสรุปอย่างมีเงื่อนไขต่อกรณีดังกล่าวข้างต้นแต่อย่างใด

เรื่องอื่น

งบแสดงฐานะการเงินรวมของบริษัท ซีเอ็มโอ จำกัด (มหาชน) และบริษัทย่อย และงบแสดงฐานะการเงินเฉพาะกิจการของบริษัท ซีเอ็มโอ จำกัด (มหาชน) ณ วันที่ 31 ธันวาคม 2564 ที่แสดงเป็นข้อมูลเปรียบเทียบตรวจสอบโดยผู้สอบบัญชีอื่นตามรายงานลงวันที่ 23 กุมภาพันธ์ 2565 ซึ่งแสดงความเห็นอย่างไม่มีเงื่อนไข และได้ให้ข้อสังเกตเกี่ยวกับเหตุการณ์ที่เน้นเกี่ยวกับผลกระทบต่อทางการเงินของกลุ่มบริษัทจากสถานการณ์การแพร่ระบาดของโรคติดเชื้อไวรัสโคโรนา 2019 และคดีความที่พนักงานของบริษัทย่อยได้ยื่นฟ้องร้องบริษัทฯ และบริษัทย่อยต่อศาลแรงงานกลาง

งบกำไรขาดทุนเบ็ดเสร็จรวมสำหรับงวดสามเดือนและเก้าเดือนสิ้นสุดวันที่ 30 กันยายน 2564 งบแสดงการเปลี่ยนแปลงส่วนของผู้ถือหุ้นรวม และงบกระแสเงินสดรวมสำหรับงวดเก้าเดือนสิ้นสุดวันที่ 30 กันยายน 2564 ของบริษัท ซีเอ็มไอ จำกัด (มหาชน) และบริษัทย่อย และงบกำไรขาดทุนเบ็ดเสร็จเฉพาะกิจการสำหรับงวดสามเดือนและเก้าเดือนสิ้นสุดวันที่ 30 กันยายน 2564 งบแสดงการเปลี่ยนแปลงส่วนของผู้ถือหุ้นเฉพาะกิจการ และงบกระแสเงินสดเฉพาะกิจการสำหรับงวดเก้าเดือนสิ้นสุดวันเดียวกันของบริษัท ซีเอ็มไอ จำกัด (มหาชน) ที่แสดงเป็นข้อมูลเปรียบเทียบสอบทาน โดยผู้สอบบัญชีอื่นตามรายงานลงวันที่ 11 พฤศจิกายน 2564 ซึ่งให้ข้อสรุปว่าไม่พบสิ่งที่เป็นเหตุให้เชื่อว่าข้อมูลทางการเงินระหว่างกาลดังกล่าวไม่ได้จัดทำขึ้นตามมาตรฐานการบัญชี ฉบับที่ 34 เรื่องการรายงานทางการเงินระหว่างกาล ในสาระสำคัญและได้ให้ข้อสังเกตเกี่ยวกับเหตุการณ์ที่เน้นเกี่ยวกับผลกระทบทางธุรกิจของกลุ่มบริษัทจากสถานการณ์การแพร่ระบาดของโรคติดเชื้อไวรัสโคโรนา 2019 และคดีความที่พนักงานของบริษัทย่อยได้ยื่นฟ้องบริษัทฯและบริษัทย่อยต่อศาลแรงงานกลาง



อรวรรณ เตชวัฒน์สิริกุล

ผู้สอบบัญชีรับอนุญาตเลขทะเบียน 4807

บริษัท สำนักงาน อีวาย จำกัด

กรุงเทพฯ: 10 พฤศจิกายน 2565

บริษัท ซีเอ็มโอ จำกัด (มหาชน) และบริษัทย่อย

งบแสดงฐานะการเงิน

ณ วันที่ 30 กันยายน 2565

(หน่วย: ล้านบาท)

หมายเหตุ	งบการเงินรวม		งบการเงินเฉพาะกิจการ	
	30 กันยายน 2565 (ยังไม่ได้ตรวจสอบ แต่สอบทานแล้ว)	31 ธันวาคม 2564 (ตรวจสอบแล้ว)	30 กันยายน 2565 (ยังไม่ได้ตรวจสอบ แต่สอบทานแล้ว)	31 ธันวาคม 2564 (ตรวจสอบแล้ว)
สินทรัพย์				
สินทรัพย์หมุนเวียน				
เงินสดและรายการเทียบเท่าเงินสด	39,492	28,069	12,566	5,457
ลูกหนี้การค้าและลูกหนี้อื่น	2, 3 157,832	147,303	69,743	77,570
เงินปันผลค้างรับ	2 -	-	40,702	41,727
เงินให้กู้ยืมระยะสั้นแก่กิจการที่เกี่ยวข้องกัน	2 -	-	165,898	87,248
สินค้าคงเหลือ	4 105,508	19,338	19,503	11,216
สินทรัพย์หมุนเวียนอื่น	30,068	15,999	13,212	5,401
รวมสินทรัพย์หมุนเวียน	332,900	210,709	321,624	228,619
สินทรัพย์ไม่หมุนเวียน				
เงินฝากธนาคารที่มีภาระค้ำประกัน	11,805	18,754	4,312	11,262
เงินลงทุนในบริษัทย่อย	5 -	-	193,669	172,049
อสังหาริมทรัพย์เพื่อการลงทุน	13,113	13,179	-	-
ที่ดิน อาคารและอุปกรณ์	6 583,797	603,533	49,955	49,722
สินทรัพย์สิทธิการใช้	33,520	40,344	24,555	20,572
ค่าความนิยม	4,636	4,636	-	-
สินทรัพย์ไม่มีตัวตน	1,088	1,560	1,062	1,531
สินทรัพย์ภายใต้การควบคุม	33,157	33,541	28,228	28,612
ภายใต้การควบคุม ที่จ่าย	78,666	78,324	52,487	44,747
สินทรัพย์ไม่หมุนเวียนอื่น	4,668	2,577	4,644	1,729
รวมสินทรัพย์ไม่หมุนเวียน	764,450	796,448	358,912	330,224
รวมสินทรัพย์	1,097,350	1,007,157	680,536	558,843

หมายเหตุประกอบงบการเงินรวมระหว่างกาลเป็นส่วนหนึ่งของงบการเงินนี้

บริษัท ซีเอ็มโอ จำกัด (มหาชน) และบริษัทย่อย

งบแสดงฐานะการเงิน (ต่อ)

ณ วันที่ 30 กันยายน 2565

(หน่วย: พันบาท)

หมายเหตุ	งบการเงินรวม		งบการเงินเฉพาะกิจการ	
	30 กันยายน 2565 (ยังไม่ได้ตรวจสอบ แต่สอบทานแล้ว)	31 ธันวาคม 2564 (ตรวจสอบแล้ว)	30 กันยายน 2565 (ยังไม่ได้ตรวจสอบ แต่สอบทานแล้ว)	31 ธันวาคม 2564 (ตรวจสอบแล้ว)
หนี้สินและส่วนของผู้ถือหุ้น				
หนี้สินหมุนเวียน				
เงินเบิกเกินบัญชีและเงินกู้ยืมระยะสั้นจากธนาคาร	7	186,085	117,760	183,236
เจ้าหนี้การค้าและเจ้าหนี้อื่น	2, 8	112,841	65,102	69,689
เงินกู้ยืมระยะยาวจากธนาคาร				
ที่ถึงกำหนดชำระภายในหนึ่งปี	9	43,413	15,627	19,253
หนี้สินตามสัญญาเช่าที่ถึงกำหนดชำระ				
ภายในหนึ่งปี		26,280	2,136	1,875
เงินกู้ยืมระยะสั้นจากกิจการที่เกี่ยวข้องกัน	2	800	-	10,779
เงินปันผลค้างจ่าย		9,949	236	251
หนี้สินหมุนเวียนอื่น		24,079	10,547	6,685
รวมหนี้สินหมุนเวียน		403,447	211,408	291,768
หนี้สินไม่หมุนเวียน				
เจ้าหนี้เงินประกันผลงาน		-	-	2,229
เงินกู้ยืมระยะยาวจากธนาคาร - สุทธิจาก				
ส่วนที่ถึงกำหนดชำระภายในหนึ่งปี	9	57,130	26,756	27,399
หนี้สินตามสัญญาเช่า - สุทธิจากส่วนที่				
ถึงกำหนดชำระภายในหนึ่งปี		19,180	22,292	18,905
หุ้นกู้แปลงสภาพ	10	43,581	43,581	-
หนี้สินภาษีเงินได้รอการตัดบัญชี		30,239	-	-
สำรองผลประโยชน์ระยะยาวของพนักงาน		31,918	8,328	7,771
รวมหนี้สินไม่หมุนเวียน		182,048	100,957	56,304
รวมหนี้สิน		585,495	312,365	348,072

หมายเหตุประกอบงบการเงินรวมระหว่างกาลเป็นส่วนหนึ่งของงบการเงินนี้





บริษัท ซีเอ็มโอ จำกัด (มหาชน) และบริษัทย่อย
 งบแสดงฐานะการเงิน (ต่อ)
 ณ วันที่ 30 กันยายน 2565

(หน่วย: พันบาท)

หมายเหตุ	งบการเงินรวม		งบการเงินเฉพาะกิจการ	
	30 กันยายน 2565 (ยังไม่ได้ตรวจสอบ แต่สอบทานแล้ว)	31 ธันวาคม 2564 (ตรวจสอบแล้ว)	30 กันยายน 2565 (ยังไม่ได้ตรวจสอบ แต่สอบทานแล้ว)	31 ธันวาคม 2564 (ตรวจสอบแล้ว)
ส่วนของผู้ถือหุ้น				
ทุนเรือนหุ้น	11			
ทุนจดทะเบียน				
หุ้นสามัญ 356,398,577 หุ้น มูลค่าหุ้นละ 1 บาท (31 ธันวาคม 2564: หุ้นสามัญ 255,462,733 หุ้น มูลค่าหุ้นละ 1 บาท)	356,398	255,463	356,398	255,463
ทุนที่ออกและชำระแล้ว				
หุ้นสามัญ 280,962,733 หุ้น มูลค่าหุ้นละ 1 บาท (31 ธันวาคม 2564: หุ้นสามัญ 255,462,733 หุ้น มูลค่าหุ้นละ 1 บาท)	280,963	255,463	280,963	255,463
ส่วนเกินมูลค่าหุ้นสามัญ	11	221,069	221,069	93,569
ส่วนลดมูลค่าจากการซื้อเงินลงทุนในบริษัทย่อย		4,907	-	-
ส่วนค่าจากการเปลี่ยนแปลงสัดส่วนการถือหุ้น ในบริษัทย่อย	5	(341)	-	-
ส่วนของทุนจากหุ้นกู้แปลงสภาพ	10	6,794	6,794	-
กำไร (ขาดทุน) สะสม				
จัดสรรแล้ว - ดำรงตามกฎหมาย		16,635	16,635	16,635
ยังไม่ได้จัดสรร		(267,696)	(157,290)	(154,896)
องค์ประกอบอื่นของผู้ถือหุ้น		235,779	-	-
ส่วนของผู้ถือหุ้นของบริษัทฯ		498,110	368,171	210,771
ส่วนของผู้มีส่วนได้เสียที่ไม่มีอำนาจควบคุมของบริษัทย่อย		13,745	17,432	-
รวมส่วนของผู้ถือหุ้น		511,855	397,031	368,171
รวมหนี้สินและส่วนของผู้ถือหุ้น		1,097,350	1,007,157	680,536

หมายเหตุประกอบงบการเงินรวมระหว่างกาลเป็นส่วนหนึ่งของงบการเงินนี้



กรรมการ

(ยังไม่ได้ตรวจสอบ แต่สอบทานแล้ว)

บริษัท ซีเอ็มโอ จำกัด (มหาชน) และบริษัทย่อย

งบกำไรขาดทุนเบ็ดเสร็จ

สำหรับงวดสามเดือนสิ้นสุดวันที่ 30 กันยายน 2565

(หน่วย: พันบาท)

หมายเหตุ	งบการเงินรวม		งบการเงินเฉพาะกิจการ	
	2565	2564	2565	2564
กำไรขาดทุน:				
รายได้จากการให้บริการ	228,191	66,602	94,287	40,796
ต้นทุนการให้บริการ	(178,745)	(72,579)	(75,314)	(35,939)
กำไร (ขาดทุน) ขั้นต้น	49,446	(5,977)	18,973	4,857
รายได้อื่น	213	1,795	10,860	4,715
กำไร (ขาดทุน) ก่อนค่าใช้จ่าย	49,659	(4,182)	29,833	9,572
ค่าใช้จ่ายในการจัดจำหน่าย	(3,912)	(845)	(1,007)	(235)
ค่าใช้จ่ายในการบริหาร	(52,311)	(32,049)	(36,271)	(80,811)
รวมค่าใช้จ่าย	(56,223)	(32,894)	(37,278)	(81,046)
ขาดทุนจากการดำเนินงาน	(6,564)	(37,076)	(7,445)	(71,474)
ต้นทุนทางการเงิน	(4,510)	(5,307)	(2,456)	(2,872)
ขาดทุนก่อนรายได้ (ค่าใช้จ่าย) ภาษีเงินได้	(11,074)	(42,383)	(9,901)	(74,346)
รายได้ (ค่าใช้จ่าย) ภาษีเงินได้	12 (643)	2,564	(514)	103
ขาดทุนสำหรับงวด	(11,717)	(39,819)	(10,415)	(74,243)
กำไรขาดทุนเบ็ดเสร็จอื่น:				
กำไรขาดทุนเบ็ดเสร็จอื่นสำหรับงวด	-	-	-	-
กำไรขาดทุนเบ็ดเสร็จรวมสำหรับงวด	(11,717)	(39,819)	(10,415)	(74,243)

หมายเหตุประกอบงบการเงินรวมระหว่างกาลเป็นส่วนหนึ่งของงบการเงินนี้

CMO
CMO PUBLIC COMPANY LIMITED

(ยังไม่ได้ตรวจสอบ แต่สอบทานแล้ว)

บริษัท ซีเอ็มโอ จำกัด (มหาชน) และบริษัทย่อย

งบกำไรขาดทุนเบ็ดเสร็จ (ต่อ)

สำหรับงวดสามเดือนสิ้นสุดวันที่ 30 กันยายน 2565

(หน่วย: พันบาท)

หมายเหตุ	งบการเงินรวม		งบการเงินเฉพาะกิจการ	
	2565	2564	2565	2564
การแบ่งปันกำไร (ขาดทุน):				
ส่วนที่เป็นของผู้ถือหุ้นของบริษัทฯ	(11,740)	(38,902)	(10,415)	(74,243)
ส่วนที่เป็นของผู้มีส่วนได้เสียที่ไม่มีอำนาจควบคุมของบริษัทย่อย	23	(917)		
	<u>(11,717)</u>	<u>(39,819)</u>		
การแบ่งปันกำไรขาดทุนเบ็ดเสร็จรวม:				
ส่วนที่เป็นของผู้ถือหุ้นของบริษัทฯ	(11,740)	(38,902)	(10,415)	(74,243)
ส่วนที่เป็นของผู้มีส่วนได้เสียที่ไม่มีอำนาจควบคุมของบริษัทย่อย	23	(917)		
	<u>(11,717)</u>	<u>(39,819)</u>		
ขาดทุนต่อหุ้น:	13			(หน่วย: บาท)
ขาดทุนต่อหุ้นขั้นพื้นฐาน				
ขาดทุนส่วนที่เป็นของผู้ถือหุ้นของบริษัทฯ	<u>(0.04)</u>	<u>(0.15)</u>	<u>(0.04)</u>	<u>(0.29)</u>

หมายเหตุประกอบงบการเงินรวมระหว่างกาลเป็นส่วนหนึ่งของงบการเงินนี้




CMO
CMO PUBLIC COMPANY LIMITED

(ยังไม่ได้ตรวจสอบ แต่สอบทานแล้ว)

บริษัท ซีเอ็มโอ จำกัด (มหาชน) และบริษัทย่อย
งบกำไรขาดทุนเบ็ดเสร็จ
สำหรับงวดเก้าเดือนสิ้นสุดวันที่ 30 กันยายน 2565

(หน่วย: พันบาท)

หมายเหตุ	งบการเงินรวม		งบการเงินเฉพาะกิจการ	
	2565	2564	2565	2564
กำไรขาดทุน:				
รายได้จากการให้บริการ	694,962	320,263	275,338	199,029
ต้นทุนการให้บริการ	(568,994)	(331,368)	(226,800)	(196,071)
กำไร (ขาดทุน) ขั้นต้น	125,968	(11,105)	48,538	2,958
รายได้อื่น	4,028	3,563	26,520	12,439
รายได้เงินปันผล	-	-	6,550	-
กำไร (ขาดทุน) ก่อนค่าใช้จ่าย	129,996	(7,542)	81,608	15,397
ค่าใช้จ่ายในการจัดจำหน่าย	(11,803)	(4,354)	(3,504)	(1,200)
ค่าใช้จ่ายในการบริหาร	(141,717)	(94,019)	(71,193)	(114,549)
รวมค่าใช้จ่าย	(153,520)	(98,373)	(74,697)	(115,749)
กำไร (ขาดทุน) จากการดำเนินงาน	(23,524)	(105,915)	6,911	(100,352)
ต้นทุนทางการเงิน	(15,129)	(16,363)	(8,921)	(9,045)
ขาดทุนก่อนรายได้ (ค่าใช้จ่าย) ภาษีเงินได้	(38,653)	(122,278)	(2,010)	(109,397)
รายได้ (ค่าใช้จ่าย) ภาษีเงินได้	12 (1,338)	10,313	(384)	3,644
ขาดทุนสำหรับงวด	(39,991)	(111,965)	(2,394)	(105,753)
กำไรขาดทุนเบ็ดเสร็จอื่น:				
รายการที่จะไม่ถูกบันทึกในส่วนของ กำไรหรือขาดทุนในภายหลัง				
กำไรจากการตีราคาอสังหาริมทรัพย์เพื่อการลงทุน	-	833	-	-
รายการที่จะไม่ถูกบันทึกในส่วนของกำไรหรือขาดทุน ในภายหลัง - สูทธิจากภาษีเงินได้	-	833	-	-
กำไรขาดทุนเบ็ดเสร็จอื่นสำหรับงวด	-	833	-	-
กำไรขาดทุนเบ็ดเสร็จรวมสำหรับงวด	(39,991)	(111,132)	(2,394)	(105,753)

หมายเหตุประกอบงบการเงินรวมระหว่างกาลเป็นส่วนหนึ่งของงบการเงินนี้



(ยังไม่ได้ตรวจสอบ แต่สอบทานแล้ว)

บริษัท ซีเอ็มโอ จำกัด (มหาชน) และบริษัทย่อย
งบกำไรขาดทุนเบ็ดเสร็จ (ต่อ)
สำหรับงวดเก้าเดือนสิ้นสุดวันที่ 30 กันยายน 2565

(หน่วย: พันบาท)

หมายเหตุ	งบการเงินรวม		งบการเงินเฉพาะกิจการ	
	2565	2564	2565	2564
การแบ่งปันกำไร (ขาดทุน):				
ส่วนที่เป็นของผู้ถือหุ้นของบริษัทฯ	(41,101)	(110,867)	(2,394)	(105,753)
ส่วนที่เป็นของผู้มีส่วนได้เสียที่ไม่มีอำนาจควบคุมของบริษัทย่อย	1,110	(1,098)		
	<u>(39,991)</u>	<u>(111,965)</u>		
การแบ่งปันกำไรขาดทุนเบ็ดเสร็จรวม:				
ส่วนที่เป็นของผู้ถือหุ้นของบริษัทฯ	(41,101)	(110,534)	(2,394)	(105,753)
ส่วนที่เป็นของผู้มีส่วนได้เสียที่ไม่มีอำนาจควบคุมของบริษัทย่อย	1,110	(598)		
	<u>(39,991)</u>	<u>(111,132)</u>		
ขาดทุนต่อหุ้น:	13			(หน่วย: บาท)
ขาดทุนต่อหุ้นขั้นพื้นฐาน				
ขาดทุนส่วนที่เป็นของผู้ถือหุ้นของบริษัทฯ				
	<u>(0.15)</u>	<u>(0.43)</u>	<u>(0.01)</u>	<u>(0.41)</u>

หมายเหตุประกอบงบการเงินรวมระหว่างกาลเป็นส่วนหนึ่งของงบการเงินนี้

(ยังไม่ได้ตรวจสอบ แต่สอบทานแล้ว)

บริษัท ซีเอ็มไอ จำกัด (มหาชน) และบริษัทย่อย
งบแสดงการเปลี่ยนแปลงส่วนของผู้ถือหุ้น
สำหรับงวดเก้าเดือนสิ้นสุดวันที่ 30 กันยายน 2565

(หน่วย: ล้านบาท)

		งบการเงินรวม									
		ส่วนของผู้ถือหุ้นของบริษัทฯ					งบกำไรขาดทุนเบ็ดเสร็จอื่น				
		ส่วนลดมูลค่า จากการซื้อ เงินลงทุน ในบริษัทย่อย		ส่วนค่าจากการ เปลี่ยนแปลงสัดส่วน การถือหุ้นในบริษัทย่อย		ขาดทุนสะสม จัดสรรแล้ว - สำรองตามกฎหมาย		องค์ประกอบอื่นของ ส่วนของผู้ถือหุ้น กำไรขาดทุนเบ็ดเสร็จอื่น		ส่วนของผู้มีส่วนได้เสีย ที่ไม่มีอำนาจควบคุม ของบริษัทย่อย	
		ส่วนเกินมูลค่า หุ้นสามัญ	ส่วนค่าจากการ เปลี่ยนแปลงสัดส่วน การถือหุ้นในบริษัทย่อย	ส่วนของผู้ลงทุน จากหุ้นที่แปลงสภาพ	กำไรขาดทุนเบ็ดเสร็จอื่น	ส่วนเกินมูลค่า การจัดสรรแล้ว - สำรองตามกฎหมาย	ส่วนค่าจากการ เปลี่ยนแปลงสัดส่วน การถือหุ้นในบริษัทย่อย	ส่วนของผู้ลงทุน จากหุ้นที่แปลงสภาพ	ส่วนของผู้ถือหุ้น ของบริษัทย่อย	ส่วนของผู้ถือหุ้น ของบริษัทย่อย	รวม
ยอดคงเหลือ ณ วันที่ 1 มกราคม 2564	255,463	93,569	4,907	(159)	16,635	(108,569)	235,779	497,625	14,288	511,913	
ขาดทุนสำหรับงวด	-	-	-	-	-	(110,867)	-	(110,867)	(1,098)	(111,965)	
กำไรขาดทุนเบ็ดเสร็จอื่นสำหรับงวด	-	-	-	-	-	-	333	333	500	833	
กำไรขาดทุนเบ็ดเสร็จรวมสำหรับงวด	-	-	-	-	-	(110,867)	333	(110,534)	(598)	(111,132)	
ยอดคงเหลือ ณ วันที่ 30 กันยายน 2564	255,463	93,569	4,907	(159)	16,635	(219,436)	236,112	387,091	13,690	400,781	
ยอดคงเหลือ ณ วันที่ 1 มกราคม 2565	255,463	93,569	4,907	(159)	16,635	(226,595)	235,779	379,599	17,432	397,031	
กำไร (ขาดทุน) สำหรับงวด	-	-	-	-	-	(41,101)	-	(41,101)	1,110	(39,991)	
กำไรขาดทุนเบ็ดเสร็จอื่นสำหรับงวด	-	-	-	-	-	-	-	-	480	480	
กำไรขาดทุนเบ็ดเสร็จรวมสำหรับงวด	-	-	-	-	-	(41,101)	-	(41,101)	1,110	(39,991)	
ลงทุนจัดตั้งบริษัทย่อย (หมายเหตุ 5)	-	-	-	-	-	-	-	-	-	-	
การเปลี่ยนแปลงสัดส่วน	-	-	-	(182)	-	-	-	-	83	(99)	
การถือหุ้นในบริษัทย่อย (หมายเหตุ 5)	-	-	-	-	-	-	-	-	(5,360)	(5,360)	
เงินปันผลจ่าย	-	-	-	-	-	-	-	-	-	-	
ส่วนของผู้ถือหุ้นที่แปลงสภาพ (หมายเหตุ 10)	-	-	-	-	-	-	-	6,794	-	6,794	
ออกหุ้นสามัญเพิ่มทุน (หมายเหตุ 11)	25,500	127,500	-	-	-	-	-	153,000	-	153,000	
ยอดคงเหลือ ณ วันที่ 30 กันยายน 2565	280,963	221,069	4,907	(341)	16,635	(267,696)	235,779	498,110	13,745	511,855	

หมายเหตุประกอบงบการเงินรวมระหว่างกาลเป็นส่วนหนึ่งของงบการเงินนี้



(ยังไม่ได้ตรวจสอบ แต่สอบทานแล้ว)

บริษัท ซีเอ็มไอ จำกัด (มหาชน) และบริษัทย่อย
งบแสดงการเปลี่ยนแปลงส่วนของผู้ถือหุ้น (ต่อ)
สำหรับงวดเก้าเดือนสิ้นสุดวันที่ 30 กันยายน 2565

(หน่วย: พันบาท)

งบการเงินเฉพาะกิจการ

งบการเงินเฉพาะกิจการ	ขาดทุนสะสม			
	ส่วนเกินมูลค่า หุ้นสามัญ	ส่วนของผู้ถือหุ้น จากที่เปลี่ยนแปลงสภาพ	จัดสรรแล้ว - สำรองตามกฎหมาย	ยังไม่จัดสรร
ทุนเรือนหุ้นที่ออก และชำระแล้ว	93,569	-	16,635	(43,247)
ยอดคงเหลือ ณ วันที่ 1 มกราคม 2564	-	-	-	322,420
ขาดทุนสำหรับงวด	-	-	-	(105,753)
กำไรขาดทุนเบ็ดเสร็จอื่นสำหรับงวด	-	-	-	-
กำไรขาดทุนเบ็ดเสร็จรวมสำหรับงวด	-	-	-	(105,753)
ยอดคงเหลือ ณ วันที่ 30 กันยายน 2564	93,569	-	16,635	216,667
ยอดคงเหลือ ณ วันที่ 1 มกราคม 2565	93,569	-	16,635	210,771
ขาดทุนสำหรับงวด	-	-	-	(2,394)
กำไรขาดทุนเบ็ดเสร็จอื่นสำหรับงวด	-	-	-	-
กำไรขาดทุนเบ็ดเสร็จรวมสำหรับงวด	-	-	-	(2,394)
ส่วนของผู้ถือหุ้นเปลี่ยนแปลงสภาพ (หมายเหตุ 10)	-	6,794	-	-
ออกหุ้นสามัญเพิ่มทุน (หมายเหตุ 11)	127,500	-	-	-
ยอดคงเหลือ ณ วันที่ 30 กันยายน 2565	221,069	6,794	16,635	368,171

หมายเหตุประกอบงบการเงินรวมระหว่างกาลเป็นส่วนหนึ่งของงบการเงินนี้

(ยังไม่ได้ตรวจสอบ แต่สอบทานแล้ว)

บริษัท ซีเอ็มโอ จำกัด (มหาชน) และบริษัทย่อย


งบกระแสเงินสด

สำหรับงวดเก้าเดือนสิ้นสุดวันที่ 30 กันยายน 2565

(หน่วย: พันบาท)

	งบการเงินรวม		งบการเงินเฉพาะกิจการ	
	2565	2564	2565	2564
กระแสเงินสดจากกิจกรรมดำเนินงาน				
ขาดทุนก่อนภาษี	(38,653)	(122,278)	(2,010)	(109,397)
รายการปรับกระทบยอดขาดทุนก่อนภาษีเป็นเงินสดรับ (จ่าย)				
จากกิจกรรมดำเนินงาน				
ค่าเสื่อมราคาและค่าตัดจำหน่าย	43,902	53,882	7,484	7,082
ค่าเพื่อผลขาดทุนด้านเครดิตที่คาดว่าจะเกิดขึ้น (กลับรายการ)	-	5,209	(25,980)	45,125
วัสดุเหลือใช้และวัสดุอื่น โอนเป็นค่าใช้จ่าย	-	149	-	-
ค่าเพื่อค้ำเงินลงทุนในบริษัทย่อย	-	-	-	20,671
ค่าเพื่อผลขาดทุนจากการค้ำเงินลงทุนของสินทรัพย์ (กลับรายการ)	(818)	177	(240)	-
(กำไร) ขาดทุนจากการจำหน่ายอุปกรณ์และยานพาหนะ	(98)	734	99	-
ค่าใช้จ่ายผลประโยชน์ระยะยาวของพนักงาน	2,291	3,951	557	1,540
ประมาณการหนี้สินจากคดีความ	-	1,600	-	-
เงินปันผลรับ	-	-	(6,550)	-
ดอกเบี้ยรับ	(169)	-	(6,137)	-
ต้นทุนทางการเงิน	15,130	16,363	8,921	9,045
กำไร (ขาดทุน) จากการดำเนินงาน				
ก่อนการเปลี่ยนแปลงในสินทรัพย์และหนี้สินดำเนินงาน	21,585	(40,213)	(23,856)	(25,934)
สินทรัพย์ดำเนินงาน (เพิ่มขึ้น) ลดลง				
ลูกหนี้การค้าและลูกหนี้อื่น	(10,530)	151,010	7,828	127,429
สินค้าคงเหลือ	(83,672)	681	(8,287)	(2,215)
สินทรัพย์หมุนเวียนอื่น	(14,068)	-	(7,715)	-
สินทรัพย์ไม่หมุนเวียนอื่น	(2,092)	2,020	(2,916)	993
หนี้สินดำเนินงานเพิ่มขึ้น (ลดลง)				
เจ้าหนี้การค้าและเจ้าหนี้อื่น	7,524	(87,852)	(4,587)	(76,606)
หนี้สินหมุนเวียนอื่น	4,020	-	3,850	-
เจ้าหนี้เงินประกันผลงานไม่หมุนเวียน	(1,308)	1,308	(2,229)	2,229
เงินสดจาก (ใช้ไปใน) กิจกรรมดำเนินงาน	(78,541)	26,954	(37,912)	25,896
เงินรับคืนภาษีเงินได้หัก ณ ที่จ่าย	16,847	511	-	-
จ่ายภาษีเงินได้	(19,362)	(10,942)	(7,740)	(5,223)
เงินสดสุทธิจาก (ใช้ไปใน) กิจกรรมดำเนินงาน	(81,056)	16,523	(45,652)	20,673

หมายเหตุประกอบงบการเงินรวมระหว่างกาลเป็นส่วนหนึ่งของงบการเงินนี้



(ยังไม่ได้ตรวจสอบ แต่สอบทานแล้ว)

บริษัท ซีเอ็มโอ จำกัด (มหาชน) และบริษัทย่อย

งบกระแสเงินสด (ต่อ)

สำหรับงวดเก้าเดือนสิ้นสุดวันที่ 30 กันยายน 2565

(หน่วย: พันบาท)

	งบการเงินรวม		งบการเงินเฉพาะกิจการ	
	2565	2564	2565	2564
กระแสเงินสดจากกิจกรรมลงทุน				
เงินสดรับจากเงินให้กู้ยืมระยะสั้นแก่กิจการที่เกี่ยวข้องกัน	-	-	95,000	11,200
เงินสดจ่ายเงินให้กู้ยืมระยะสั้นแก่กิจการที่เกี่ยวข้องกัน	-	-	(158,000)	(38,800)
เงินฝากธนาคารที่คิดภาระค้ำประกันลดลง	6,949	134	6,950	135
เงินสดรับจากลูกหนี้ภายใต้สัญญาเช่าทางการเงิน	-	-	10,330	-
เงินสดรับจากการจำหน่ายอุปกรณ์และยานพาหนะ	2,691	-	2,248	-
เงินสดจ่ายซื้ออุปกรณ์	(12,108)	(2,867)	(4,888)	(555)
เงินปันผลรับจากเงินลงทุน	-	-	7,575	2,350
เงินสดจ่ายเงินลงทุนในบริษัทย่อย	-	-	(21,620)	-
เงินสดรับจากดอกเบี้ย	169	-	6,041	-
เงินสดสุทธิใช้ไปในกิจกรรมลงทุน	(2,299)	(2,733)	(56,364)	(25,670)
กระแสเงินสดจากกิจกรรมจัดหาเงิน				
เงินเบิกเกินบัญชีและเงินกู้ยืมระยะสั้นจากธนาคารลดลง	(72,005)	(40,169)	(65,477)	(20,604)
เงินสดรับจากเงินกู้ยืมระยะยาวจากธนาคาร	42,986	31,600	26,747	25,500
เงินสดจ่ายชำระคืนเงินกู้ยืมระยะยาวจากธนาคาร	(44,786)	(11,082)	(31,016)	(4,552)
เงินสดรับจากเงินกู้ยืมระยะสั้นจากกิจการที่เกี่ยวข้องกัน	-	-	3,000	-
เงินสดจ่ายเงินกู้ยืมระยะสั้นจากกิจการที่เกี่ยวข้องกัน	-	-	(13,779)	-
เงินสดรับจากเงินกู้ยืมระยะสั้นจากบุคคลที่เกี่ยวข้องกัน	30,800	-	-	-
เงินสดจ่ายเงินกู้ยืมระยะสั้นจากบุคคลที่เกี่ยวข้องกัน	(30,000)	-	-	-
เงินสดรับจากส่วนได้เสียที่ไม่มีอำนาจควบคุมในบริษัทย่อย	380	-	-	-
เงินปันผลจ่าย	(6,286)	(3,331)	(15)	-
เงินสดจ่ายชำระหนี้สินตามสัญญาเช่า	(14,556)	(10,457)	(4,801)	(1,879)
เงินสดรับจากหุ้นผู้แปลงสภาพ	50,000	-	50,000	-
เงินสดรับจากการเพิ่มทุน	153,000	-	153,000	-
จ่ายดอกเบี้ย	(14,755)	(16,363)	(8,534)	(9,045)
เงินสดสุทธิจาก (ใช้ไปใน) กิจกรรมจัดหาเงิน	94,778	(49,802)	109,125	(10,580)
เงินสดและรายการเทียบเท่าเงินสดเพิ่มขึ้น (ลดลง) สุทธิ	11,423	(36,012)	7,109	(15,577)
เงินสดและรายการเทียบเท่าเงินสดต้นงวด	28,069	68,574	5,437	38,569
เงินสดและรายการเทียบเท่าเงินสดปลายงวด	39,492	32,562	12,566	22,992

หมายเหตุประกอบงบการเงินรวมระหว่างกาลเป็นส่วนหนึ่งของงบการเงินนี้

(ยังไม่ได้ตรวจสอบ แต่สอบทานแล้ว)

บริษัท ซีเอ็มโอ จำกัด (มหาชน) และบริษัทย่อย
งบกระแสเงินสด (ต่อ)
สำหรับงวดเก้าเดือนสิ้นสุดวันที่ 30 กันยายน 2565

(หน่วย: พันบาท)

	งบการเงินรวม		งบการเงินเฉพาะกิจการ	
	2565	2564	2565	2564
ข้อมูลเพิ่มเติมประกอบกระแสเงินสด				
รายการที่มีใช้เงินสดประกอบด้วย:				
เงินปันผลค้างรับที่ลดลงจากการจ่ายชำระเงินกู้ยืม				
ระยะสั้นจากกิจการที่เกี่ยวข้องกัน	-	-	-	(2,221)
เจ้าหนี้ค่าซื้อทรัพย์สินถาวรเพิ่มขึ้น	-	(109)	-	(147)
หนี้สินตามสัญญาเช่าระยะยาวเพิ่มขึ้น	(8,969)	-	(8,450)	-
ภาษีเงินได้ค้างจ่ายเพิ่มขึ้น	-	534	-	-

หมายเหตุประกอบงบการเงินรวมระหว่างกาลเป็นส่วนหนึ่งของงบการเงินนี้

บริษัท ซีเอ็มไอ จำกัด (มหาชน) และบริษัทย่อย

หมายเหตุประกอบงบการเงินรวมระหว่างกาล

สำหรับงวดสามเดือนและเก้าเดือนสิ้นสุดวันที่ 30 กันยายน 2565

1. ข้อมูลทั่วไป

1.1 ข้อมูลทั่วไปของบริษัทฯ

บริษัท ซีเอ็มไอ จำกัด (มหาชน) (“บริษัทฯ”) เป็นบริษัทมหาชนซึ่งจัดตั้งและมีภูมิลำเนาในประเทศไทย และเป็นบริษัทจดทะเบียนในตลาดหลักทรัพย์ เอ็มเอไอ ผู้ถือหุ้นรายใหญ่ของบริษัทฯ คือ นายกิตติศักดิ์ จำปาทิพย์พงศ์ซึ่งถือหุ้นในอัตราร้อยละ 22.50 ธุรกิจหลักของบริษัทฯคือ ธุรกิจรับจ้างจัดงาน แสดงสาธารณะ งานนิทรรศการและงานบันเทิงต่าง ๆ ที่อยู่ตามที่จดทะเบียนของบริษัทฯ ตั้งอยู่เลขที่ 4/18-19 ซอยนวลจันทร์ 56 แขวงนวลจันทร์ เขตบึงกุ่ม กรุงเทพมหานคร

1.2 การแพร่ระบาดของโรคติดเชื้อไวรัสโคโรนา 2019

สถานการณ์การแพร่ระบาดของโรคติดเชื้อไวรัสโคโรนา 2019 ที่ปัจจุบันยังมีผลกระทบต่อธุรกิจและอุตสาหกรรมส่วนใหญ่ สถานการณ์ดังกล่าวอาจนำมาซึ่งความไม่แน่นอนและผลกระทบต่อสภาพแวดล้อมของการดำเนินธุรกิจ ฝ่ายบริหารของกลุ่มบริษัทติดตามความคืบหน้าของสถานการณ์ดังกล่าวและประเมินผลกระทบทางการเงินเกี่ยวกับมูลค่าของสินทรัพย์ ประเมินการหนี้สินและหนี้สินที่อาจเกิดขึ้นอย่างต่อเนื่อง ทั้งนี้ ฝ่ายบริหารได้ใช้ประมาณการและดุลยพินิจในประเด็นต่างๆ เมื่อสถานการณ์มีการเปลี่ยนแปลง

1.3 เกณฑ์ในการจัดทำงบการเงินระหว่างกาล

งบการเงินระหว่างกาลนี้จัดทำขึ้นตามมาตรฐานการบัญชี ฉบับที่ 34 เรื่อง การรายงานทางการเงินระหว่างกาล โดยบริษัทฯเลือกนำเสนองบการเงินระหว่างกาลแบบย่อ อย่างไรก็ตามบริษัทฯได้แสดงรายการในงบแสดงฐานะการเงิน งบกำไรขาดทุนเบ็ดเสร็จ งบแสดงการเปลี่ยนแปลงส่วนของผู้ถือหุ้น และงบกระแสเงินสดในรูปแบบเช่นเดียวกับงบการเงินประจำปี

ข้อมูลทางการเงินระหว่างกาลนี้จัดทำขึ้นเพื่อให้ข้อมูลเพิ่มเติมจากงบการเงินประจำปีที่น่าเสนอครั้งล่าสุด ดังนั้นข้อมูลทางการเงินระหว่างกาลจึงเน้นการให้ข้อมูลเกี่ยวกับกิจกรรม เหตุการณ์และสถานการณ์ใหม่ ๆ เพื่อไม่ให้ข้อมูลที่นำเสนอซ้ำซ้อนกับข้อมูลที่ได้รายงานไปแล้ว ผู้ใช้งบการเงินควรใช้ข้อมูลทางการเงินระหว่างกาลนี้ควบคู่ไปกับงบการเงินประจำปีล่าสุด

ข้อมูลทางการเงินระหว่างกาลฉบับภาษาไทยเป็นข้อมูลทางการเงินฉบับที่บริษัทฯใช้เป็นทางการตามกฎหมาย ข้อมูลทางการเงินระหว่างกาลฉบับภาษาอังกฤษแปลมาจากข้อมูลทางการเงินระหว่างกาลฉบับภาษาไทยนี้

1.4 เกณฑ์ในการจัดทำงบการเงินรวม

ข้อมูลทางการเงินรวมระหว่างกาลนี้จัดทำขึ้นโดยรวมงบการเงินของบริษัท ซีเอ็มไอ จำกัด (มหาชน) (ซึ่งต่อไปนี้จะเรียกว่า “บริษัทฯ”) และบริษัทย่อย (ซึ่งต่อไปนี้จะเรียกว่า “บริษัทย่อย”) (รวมเรียกว่า “กลุ่มบริษัท”) และได้จัดทำขึ้นโดยใช้หลักเกณฑ์เดียวกับงบการเงินรวมสำหรับปีสิ้นสุดวันที่ 31 ธันวาคม 2564 โดยไม่มีการเปลี่ยนแปลงโครงสร้างของกลุ่มบริษัทในระหว่างงวดปัจจุบัน ยกเว้นการจัดตั้งบริษัท ซี เอ็ม แล็บ จำกัด และการเพิ่มทุนในบริษัท ซี เอ็ม ไลฟ์ จำกัด ตามที่กล่าวไว้ในหมายเหตุประกอบงบการเงินรวมระหว่างกาลข้อ 5

1.5 นโยบายการบัญชีที่สำคัญ

ข้อมูลทางการเงินระหว่างกาลนี้จัดทำขึ้นโดยใช้นโยบายการบัญชีและวิธีการคำนวณเช่นเดียวกับที่ใช้ในงบการเงินสำหรับปีสิ้นสุดวันที่ 31 ธันวาคม 2564

มาตรฐานการรายงานทางการเงินที่มีการปรับปรุงซึ่งมีผลบังคับใช้สำหรับงบการเงินที่มีรอบระยะเวลาบัญชีที่เริ่มในหรือหลังวันที่ 1 มกราคม 2565 ไม่มีผลกระทบอย่างเป็นทางการเป็นสาระสำคัญต่องบการเงินของกลุ่มบริษัท

2. รายการธุรกิจกับกิจการที่เกี่ยวข้องกัน

ในระหว่างงวด กลุ่มบริษัทมีรายการธุรกิจที่สำคัญกับบุคคลหรือกิจการที่เกี่ยวข้องกัน รายการธุรกิจดังกล่าวเป็นไปตามเงื่อนไขทางการค้าและเกณฑ์ตามที่ตกลงกันระหว่างกลุ่มบริษัทและบุคคลหรือกิจการที่เกี่ยวข้องกันเหล่านั้น ซึ่งเป็นไปตามปกติธุรกิจ ทั้งนี้ ไม่มีการเปลี่ยนแปลงที่มีสาระสำคัญในนโยบายการกำหนดราคาของรายการธุรกิจกับกิจการที่เกี่ยวข้องกัน

รายการธุรกิจกับกิจการที่เกี่ยวข้องกันสามารถสรุปได้ดังนี้

รายชื่อกิจการที่เกี่ยวข้องกัน	ความสัมพันธ์กับบริษัทฯ
บริษัท พีเอ็ม เซ็นเตอร์ จำกัด	บริษัทย่อย
บริษัท เนิร์ฟ ครีเอทีฟ จำกัด*	บริษัทย่อย
บริษัท เอ็กซ์โปซิชั่น เทคโนโลยี จำกัด	บริษัทย่อย
บริษัท โมเมนต์ เอส จำกัด	บริษัทย่อย
บริษัท มิวส์ คอร์ปอเรชั่น จำกัด	บริษัทย่อย
บริษัท ซี เอ็ม ไลฟ์ จำกัด**	บริษัทย่อย
บริษัท มิวส์ เค เอเจนซี จำกัด	บริษัทย่อย
บริษัท ซี เอ็ม แล็บ จำกัด	บริษัทย่อย
บริษัท ไรท์แมน จำกัด	ผู้ถือหุ้นและกรรมการร่วมกัน
บริษัท เดสติเนชั่น โฮสติ้ง จำกัด	ผู้ถือหุ้นและกรรมการร่วมกัน
บริษัท เอ็นซีแอล อินเตอร์เนชั่นแนล โลจิสติกส์ จำกัด (มหาชน)	ผู้ถือหุ้นและกรรมการร่วมกัน
บริษัท เซ็นจูรี 21 (ประเทศไทย) จำกัด	ผู้ถือหุ้นและกรรมการร่วมกัน
บริษัท เกรซ วอเตอร์ เมด จำกัด	กรรมการร่วมกัน

(ยังไม่ได้ตรวจสอบ แต่สอบทานแล้ว)

*จดทะเบียนเปลี่ยนชื่อบริษัทจากเดิมชื่อบริษัท ดิอายส์ จำกัด เมื่อวันที่ 31 พฤษภาคม 2565

**จดทะเบียนเปลี่ยนชื่อบริษัทจากเดิมชื่อบริษัท อิมเมจิเนีย จำกัด เมื่อวันที่ 29 มีนาคม 2565

รายการธุรกิจที่สำคัญดังกล่าวสามารถสรุปได้ดังนี้

(หน่วย: พันบาท)

สำหรับงวดสามเดือนสิ้นสุดวันที่ 30 กันยายน

	งบการเงินรวม		งบการเงินเฉพาะกิจการ	
	2565	2564	2565	2564
รายการธุรกิจกับบริษัทย่อย				
(ตัดออกจากงบการเงินรวมแล้ว)				
รายได้ค่าบริการ	-	-	204	820
รายได้อื่น ๆ	-	-	7,383	2,728
ดอกเบี้ยรับ	-	-	2,405	1,136
ต้นทุนบริการ	-	-	12,147	2,905
ค่าใช้จ่ายอื่น ๆ	-	-	507	506
ค่าเสื่อมราคา - สิทธิทรัพย์สินการใช้	-	-	351	351
ดอกเบี้ยจ่าย	-	-	869	341
รายการธุรกิจกับบุคคลและกิจการที่เกี่ยวข้องกัน				
ค่าเสื่อมราคา - สิทธิทรัพย์สินการใช้	313	269	-	-
ดอกเบี้ยจ่าย	145	118	-	-

(หน่วย: พันบาท)

สำหรับงวดเก้าเดือนสิ้นสุดวันที่ 30 กันยายน

	งบการเงินรวม		งบการเงินเฉพาะกิจการ	
	2565	2564	2565	2564
รายการธุรกิจกับบริษัทย่อย				
(ตัดออกจากงบการเงินรวมแล้ว)				
รายได้ค่าบริการ	-	-	2,053	1,784
รายได้เงินปันผล	-	-	6,550	-
รายได้อื่น ๆ	-	-	17,617	7,381
ดอกเบี้ยรับ	-	-	6,049	3,322
ต้นทุนบริการ	-	-	30,767	28,177
ค่าใช้จ่ายอื่น ๆ	-	-	1,620	1,519
ค่าเสื่อมราคา - สิทธิทรัพย์สินการใช้	-	-	1,052	1,052
ดอกเบี้ยจ่าย	-	-	1,161	1,065
รายการธุรกิจกับบุคคลและกิจการที่เกี่ยวข้องกัน				
ค่าเสื่อมราคา - สิทธิทรัพย์สินการใช้	895	808	-	-
ดอกเบี้ยจ่าย	625	265	-	-

(ยังไม่ได้ตรวจสอบ แต่สอบทานแล้ว)

ยอดคงค้างระหว่างกลุ่มบริษัท บุคคลและกิจการที่เกี่ยวข้องกัน มีรายละเอียดดังนี้

(หน่วย: พันบาท)

	งบการเงินรวม		งบการเงินเฉพาะกิจการ	
	30 กันยายน	31 ธันวาคม	30 กันยายน	31 ธันวาคม
	2565	2564	2565	2564
ลูกหนี้การค้า - กิจการที่เกี่ยวข้องกัน (หมายเหตุ 3)				
บริษัทย่อย	-	-	544	2,357
บริษัทที่เกี่ยวข้องกัน	304	748	-	-
รวมลูกหนี้การค้า - กิจการที่เกี่ยวข้องกัน	304	748	544	2,357
สินทรัพย์ที่เกิดจากสัญญา - กิจการที่เกี่ยวข้องกัน (หมายเหตุ 3)				
บริษัทย่อย	-	-	334	-
รวมสินทรัพย์ที่เกิดจากสัญญา				
- กิจการที่เกี่ยวข้องกัน	-	-	334	-
ลูกหนี้อื่น - กิจการที่เกี่ยวข้องกัน (หมายเหตุ 3)				
บริษัทย่อย	-	-	16,553	7,363
หัก: ค่าเผื่อผลขาดทุนด้านเครดิตที่คาดว่าจะเกิดขึ้น	-	-	(5,404)	(6,079)
รวมลูกหนี้อื่น - กิจการที่เกี่ยวข้องกัน, สุทธิ	-	-	11,149	1,284
ดอกเบี้ยค้างรับ - กิจการที่เกี่ยวข้องกัน				
บริษัทย่อย	-	-	453	659
หัก: ค่าเผื่อผลขาดทุนด้านเครดิตที่คาดว่าจะเกิดขึ้น	-	-	-	(659)
รวมดอกเบี้ยค้างรับ - กิจการที่เกี่ยวข้องกัน, สุทธิ	-	-	453	-
เงินปันผลค้างรับ - กิจการที่เกี่ยวข้องกัน				
บริษัทย่อย	-	-	40,702	41,727
รวมเงินปันผลค้างรับ - กิจการที่เกี่ยวข้องกัน	-	-	40,702	41,727
ลูกหนี้ตามสัญญาเช่า - กิจการที่เกี่ยวข้องกัน				
บริษัทย่อย	-	-	-	9,002
หัก: ค่าเผื่อผลขาดทุนด้านเครดิตที่คาดว่าจะเกิดขึ้น	-	-	-	(9,002)
รวมลูกหนี้ตามสัญญาเช่า - กิจการที่เกี่ยวข้องกัน	-	-	-	-
เจ้าหนี้การค้า - กิจการที่เกี่ยวข้องกัน (หมายเหตุ 8)				
บริษัทย่อย	-	-	8,344	7,497
รวมเจ้าหนี้การค้า - กิจการที่เกี่ยวข้องกัน	-	-	8,344	7,497
ค่าใช้จ่ายค้างจ่าย - กิจการที่เกี่ยวข้องกัน				
บริษัทย่อย	-	-	169	169
รวมค่าใช้จ่ายค้างจ่าย - กิจการที่เกี่ยวข้องกัน	-	-	169	169

(ยังไม่ได้ตรวจสอบ แต่สอบทานแล้ว)

(หน่วย: พันบาท)

	งบการเงินรวม		งบการเงินเฉพาะกิจการ	
	30 กันยายน	31 ธันวาคม	30 กันยายน	31 ธันวาคม
	2565	2564	2565	2564
ดอกเบี้ยรับล่วงหน้า - กิจการที่เกี่ยวข้องกัน				
บริษัทย่อย	-	-	-	21
รวมดอกเบี้ยรับล่วงหน้า - กิจการที่เกี่ยวข้องกัน	-	-	-	21
หนี้สินที่เกิดจากสัญญา - กิจการที่เกี่ยวข้องกัน				
บริษัทที่เกี่ยวข้องกัน	-	22	-	22
รวมหนี้สินที่เกิดจากสัญญา - กิจการที่เกี่ยวข้องกัน	-	22	-	22
เจ้าหนี้เงินประกันผลงาน - กิจการที่เกี่ยวข้องกัน				
บริษัทย่อย	-	-	920	920
บริษัทที่เกี่ยวข้องกัน	-	10	-	10
รวมเจ้าหนี้เงินประกันผลงาน - กิจการที่เกี่ยวข้องกัน	-	10	920	930
เงินปันผลค้างจ่าย				
กรรมการ	9,713	10,623	-	-
รวมเงินปันผลค้างจ่าย	9,713	10,623	-	-

เงินให้กู้ยืมระยะสั้นแก่กิจการที่เกี่ยวข้องกัน

(หน่วย: พันบาท)

	งบการเงินเฉพาะกิจการ			
	ยอดคงเหลือ ณ วันที่ 1 มกราคม 2565	เพิ่มขึ้น	ลดลง	ยอดคงเหลือ ณ วันที่ 30 กันยายน 2565
บริษัท พีเอ็ม เซ็นเตอร์ จำกัด	82,748	36,800	(33,700)	85,848
บริษัท เนิร์ฟ ครีเอทีฟ จำกัด (เดิมชื่อ “บริษัท ดิอาซิส จำกัด”)	17,250	8,700	(6,850)	19,100
บริษัท โมเมนตัม เอส จำกัด	5,300	6,900	(12,200)	-
บริษัท มิวส์ เค เอเจนซี่ จำกัด	4,500	10,500	(13,500)	1,500
บริษัท ซี เอ็ม ไลฟ์ จำกัด (เดิมชื่อ “บริษัท อิมเจเนีย จำกัด”)	10,350	79,600	(27,150)	62,800
บริษัท ซี เอ็ม แล็บ จำกัด	-	15,500	(1,600)	13,900
หัก: ค่าเพื่อผลขาดทุนด้านเครดิต ที่คาดว่าจะเกิดขึ้น	(32,900)	-	15,650	(17,250)
รวม	87,248	158,000	(79,350)	165,898

(ยังไม่ได้ตรวจสอบ แต่สอบทานแล้ว)

เงินกู้ยืมระยะสั้นแก่บริษัทย่อยคิดดอกเบี้ยในอัตราร้อยละ MOR + 1 ต่อปี เงินกู้ยืมมีกำหนดชำระคืนเมื่อทวงถามและไม่มีหลักทรัพย์ค้ำประกัน

เงินกู้ยืมระยะสั้นจากกิจการที่เกี่ยวข้องกัน

(หน่วย: พันบาท)

	งบการเงินรวม			
	ยอดคงเหลือ ณ วันที่		ยอดคงเหลือ ณ วันที่	
	1 มกราคม 2565	เพิ่มขึ้น	ลดลง	30 กันยายน 2565
กรรมการ	-	30,800	(30,000)	800

เงินกู้ยืมระยะสั้นจากกรรมการคิดดอกเบี้ยในอัตราร้อยละ MOR + 1 ต่อปี มีกำหนดชำระคืนเมื่อทวงถามและไม่มีหลักทรัพย์ค้ำประกัน

(หน่วย: พันบาท)

	งบการเงินเฉพาะกิจการ			
	ยอดคงเหลือ ณ วันที่		ยอดคงเหลือ ณ วันที่	
	1 มกราคม 2565	เพิ่มขึ้น	ลดลง	30 กันยายน 2565
บริษัท เอ็กซ์โปซิชั่น เทคโนโลยี จำกัด	2,779	-	(2,779)	-
บริษัท มิวส์ คอร์ปอเรชั่น จำกัด	8,000	3,000	(11,000)	-
รวม	10,779	3,000	(13,779)	-

เงินกู้ยืมระยะสั้นจากบริษัทย่อยคิดดอกเบี้ยในอัตราร้อยละ 5 ต่อปีและอัตราร้อยละ MOR + 1 ต่อปี มีกำหนดชำระคืนเมื่อทวงถาม และไม่มีหลักทรัพย์ค้ำประกัน

ค่าตอบแทนกรรมการและผู้บริหาร

(หน่วย: พันบาท)

	สำหรับงวดสามเดือนสิ้นสุดวันที่ 30 กันยายน			
	งบการเงินรวม		งบการเงินเฉพาะกิจการ	
	2565	2564	2565	2564
ผลประโยชน์ระยะสั้น	14,485	11,801	10,294	6,271
ผลประโยชน์หลังออกจากงาน	284	831	63	394
รวม	14,769	12,632	10,357	6,665

(ยังไม่ได้ตรวจสอบ แต่สอบทานแล้ว)

(หน่วย: พันบาท)

สำหรับงวดเก้าเดือนสิ้นสุดวันที่ 30 กันยายน

	งบการเงินรวม		งบการเงินเฉพาะกิจการ	
	2565	2564	2565	2564
ผลประโยชน์ระยะสั้น	44,336	37,601	30,585	19,971
ผลประโยชน์หลังออกจากงาน	853	2,493	191	1,182
รวม	45,189	40,094	30,776	21,153

3. ลูกหนี้การค้าและลูกหนี้อื่น

(หน่วย: พันบาท)

	งบการเงินรวม		งบการเงินเฉพาะกิจการ	
	30 กันยายน	31 ธันวาคม	30 กันยายน	31 ธันวาคม
	2565	2564	2565	2564
ลูกหนี้การค้า - กิจการที่เกี่ยวข้องกัน (หมายเหตุ 2)				
อายุหนี้คงค้างนับจากวันที่ถึงกำหนดชำระ				
ยังไม่ถึงกำหนดชำระ	-	444	386	1,189
ค้างชำระ				
ไม่เกิน 3 เดือน	-	-	149	1,165
3 - 6 เดือน	-	-	9	3
6 - 12 เดือน	-	304	-	-
มากกว่า 12 เดือน	304	-	-	-
รวม	304	748	544	2,357
สินทรัพย์ที่เกิดจากสัญญา - กิจการที่เกี่ยวข้องกัน				
(หมายเหตุ 2)				
อายุหนี้คงค้างนับจากวันที่ถึงกำหนดชำระ				
ยังไม่ถึงกำหนดชำระ	-	-	322	-
ค้างชำระ				
ไม่เกิน 3 เดือน	-	-	12	-
รวม	-	-	334	-
รวมลูกหนี้การค้า - กิจการที่เกี่ยวข้องกัน	304	748	878	2,357

(ยังไม่ได้ตรวจสอบ แต่สอบทานแล้ว)

(หน่วย: พันบาท)

	งบการเงินรวม		งบการเงินเฉพาะกิจการ	
	30 กันยายน	31 ธันวาคม	30 กันยายน	31 ธันวาคม
	2565	2564	2565	2564
ลูกหนี้การค้า - กิจการที่ไม่เกี่ยวข้องกัน				
ลูกหนี้การค้า				
อายุหนี้คงค้างนับจากวันที่ถึงกำหนดชำระ				
ยังไม่ถึงกำหนดชำระ	46,798	31,080	18,688	14,821
ค้างชำระ				
ไม่เกิน 3 เดือน	54,743	33,954	23,518	14,020
3 - 6 เดือน	6,376	12,443	-	12,219
6 - 12 เดือน	3,138	4,019	-	806
มากกว่า 12 เดือน	8,306	12,349	568	586
รวม	119,361	93,845	42,774	42,452
สินทรัพย์ที่เกิดจากสัญญา - กิจการที่ไม่เกี่ยวข้องกัน				
อายุหนี้คงค้างนับจากวันที่ถึงกำหนดชำระ				
ยังไม่ถึงกำหนดชำระ	34,178	24,913	12,438	10,262
ค้างชำระ				
ไม่เกิน 3 เดือน	7,383	24,974	1,035	10,387
3 - 6 เดือน	1,585	9,105	274	9,105
6 - 12 เดือน	2,668	-	798	-
มากกว่า 12 เดือน	137	137	137	137
รวม	45,951	59,129	14,682	29,891
รวมลูกหนี้การค้า - กิจการที่ไม่เกี่ยวข้องกัน	165,312	152,974	57,456	72,343
หัก: ค่าเพื่อผลขาดทุนด้านเครดิตที่คาดว่าจะเกิดขึ้น	(8,837)	(8,837)	(547)	(547)
รวมลูกหนี้การค้า - กิจการที่ไม่เกี่ยวข้องกัน, สุทธิ	156,475	144,137	56,909	71,796
ลูกหนี้อื่น				
ลูกหนี้อื่น	1,053	2,418	807	2,133
ลูกหนี้อื่น - กิจการที่เกี่ยวข้องกัน (หมายเหตุ 2)	-	-	16,553	7,363
รวม	1,053	2,418	17,360	9,496
หัก: ค่าเพื่อผลขาดทุนด้านเครดิตที่คาดว่าจะเกิดขึ้น				
(หมายเหตุ 2)	-	-	(5,404)	(6,079)
รวมลูกหนี้อื่น - สุทธิ	1,053	2,418	11,956	3,417
รวมลูกหนี้การค้าและลูกหนี้อื่น - สุทธิ	157,832	147,303	69,743	77,570

(ยังไม่ได้ตรวจสอบ แต่สอบทานแล้ว)

4. สินค้าคงเหลือ

(หน่วย: พันบาท)

	งบการเงินรวม		งบการเงินเฉพาะกิจการ	
	30 กันยายน	31 ธันวาคม	30 กันยายน	31 ธันวาคม
	2565	2564	2565	2564
สินค้าสำเร็จรูป	8	41	8	41
งานระหว่างทำ	97,233	14,026	19,495	11,175
วัสดุสิ้นเปลือง	8,378	6,133	-	-
รวมสินค้าคงเหลือ	105,619	20,200	19,503	11,216
หัก: รายการปรับลดราคาทุนให้เป็นมูลค่าสุทธิที่จะได้รับ	(111)	(862)	-	-
สินค้าคงเหลือ - สุทธิ	105,508	19,338	19,503	11,216

5. เงินลงทุนในบริษัทย่อย

เงินลงทุนในบริษัทย่อยที่แสดงอยู่ในงบการเงินเฉพาะกิจการมีรายละเอียดดังต่อไปนี้

(หน่วย: พันบาท)

ชื่อบริษัท	ทุนเรียกชำระแล้ว		สัดส่วนเงินลงทุน		ราคาทุน		เงินปันผล สำหรับงวดเก้าเดือน สิ้นสุดวันที่	
	30 กันยายน	31 ธันวาคม	30 กันยายน	31 ธันวาคม	30 กันยายน	31 ธันวาคม	30 กันยายน	31 ธันวาคม
	2565	2564	2565	2564	2565	2564	2565	2564
			(ร้อยละ)	(ร้อยละ)				
บริษัท พีเอ็ม เซ็นเตอร์ จำกัด	165,000	165,000	99.99	99.99	164,999	164,999	-	-
บริษัท เนิร์ฟ ศรีเอทีพี จำกัด (เดิมชื่อ “บริษัท คิออส จำกัด”)	15,000	15,000	99.95	99.95	14,601	14,601	-	-
บริษัท เอ็กซ์โปซิชั่น เทคโนโลยี จำกัด	2,000	2,000	40.00	40.00	5,400	5,400	-	-
บริษัท โมเมนต์ เอส จำกัด	2,000	2,000	59.99	59.99	1,260	1,260	-	-
บริษัท มิวส์ คอร์ปอเรชั่น จำกัด	7,500	7,500	84.99	84.99	6,750	6,750	-	-
บริษัท ซี เอ็ม ไลฟ์ จำกัด (เดิมชื่อ “บริษัท อิมเมจิเนีย จำกัด”)	40,000	20,000	100.00	100.00	40,000	20,000	-	-
บริษัท มิวซ์ เค เอเจนซี่ จำกัด	3,000	3,000	54.99	54.99	1,650	1,650	6,550	-
บริษัท ซี เอ็ม แล็บ จำกัด	2,000	-	80.99	-	1,620	-	-	-
รวม					236,280	214,660	6,550	-
หัก: ค่าเผื่อการด้อยค่าของเงินลงทุน					(42,611)	(42,611)		
เงินลงทุนในบริษัทย่อย - สุทธิ					93,669	172,049		

บริษัท ซี เอ็ม แล็บ จำกัด

- เมื่อวันที่ 30 ธันวาคม 2564 ที่ประชุมคณะกรรมการบริษัทฯ ครั้งที่ 10/2564 มีมติอนุมัติการลงทุนเพื่อจัดตั้งบริษัท ซี เอ็ม แล็บ จำกัด โดยมีวัตถุประสงค์ในการจัดตั้งบริษัทดังกล่าวเพื่อประกอบธุรกิจรับวางแผนงานด้านความคิดสร้างสรรค์ สำหรับงานโฆษณาและการจัดกิจกรรมทางการตลาด การบริหารงานทางการตลาดและสื่อโฆษณารูปแบบต่าง ๆ รวมถึงการจัดกิจกรรมทางการตลาด การจัดประชุมสัมมนางานผลิตสื่อ และการผลิตโครงสร้างสำหรับการจัดกิจกรรมทุกรูปแบบ ทั้งนี้เมื่อวันที่ 9 กุมภาพันธ์ 2565 บริษัทฯ ได้ดำเนินการจดทะเบียนจัดตั้ง “บริษัท ซี เอ็ม แล็บ จำกัด” กับกระทรวงพาณิชย์ โดยมีทุนจดทะเบียนจำนวน 2 ล้านบาท คิดเป็นจำนวนหุ้นสามัญจำนวน 20,000 หุ้น มูลค่าที่ตราไว้หุ้นละ 100 บาท บริษัทฯ ลงทุนในหุ้นสามัญจำนวน 15,199 หุ้น ในอัตราหุ้นละ 100 บาท คิดเป็นเงินจำนวน 1.52 ล้านบาท หรือร้อยละ 76 ของทุนจดทะเบียนของบริษัทย่อยดังกล่าว
- เมื่อวันที่ 6 มิถุนายน 2565 บริษัทฯ ได้ซื้อหุ้นสามัญของบริษัท ซี เอ็ม แล็บ จำกัด จากผู้ถือหุ้นท่านหนึ่ง จำนวน 1,000 หุ้น มูลค่าที่ตราไว้หุ้นละ 100 บาท คิดเป็นจำนวน 100,000 บาท โดยบริษัทฯ ได้รับการโอนหุ้นวันที่ 6 มิถุนายน 2565 (วันที่ซื้อ) เป็นผลให้ ณ วันที่ 30 กันยายน 2565 บริษัทฯ มีเงินลงทุนในหุ้นสามัญของบริษัทย่อยดังกล่าวจำนวน 16,199 หุ้น ในอัตราหุ้นละ 100 บาท คิดเป็นเงินจำนวน 1.62 ล้านบาท และสัดส่วนการลงทุนเปลี่ยนแปลงจากร้อยละ 76 เป็นร้อยละ 81 ทั้งนี้ กลุ่มบริษัทมีผลขาดทุนจากการลงทุนเพิ่มในบริษัทย่อยดังกล่าวตามวิธีส่วนได้เสียเป็นจำนวน 0.18 ล้านบาท ซึ่งแสดงอยู่ในรายการ “ส่วนต่ำจากการเปลี่ยนแปลงสัดส่วนการถือหุ้นในบริษัทย่อย” ในงบแสดงการเปลี่ยนแปลงส่วนของผู้ถือหุ้น

บริษัท ซี เอ็ม ไลฟ์ จำกัด

- เมื่อวันที่ 31 มีนาคม 2565 ที่ประชุมวิสามัญผู้ถือหุ้นบริษัท ซี เอ็ม ไลฟ์ จำกัด ครั้งที่ 4/2565 มีมติอนุมัติเพิ่มทุนจำนวน 20 ล้านบาท โดยการออกหุ้นสามัญเพิ่มทุนจำนวน 200,000 หุ้น มูลค่าที่ตราไว้หุ้นละ 100 บาท เป็นผลให้ ณ วันที่ 30 กันยายน 2565 บริษัทย่อยดังกล่าวมีทุนจดทะเบียนและชำระแล้วจำนวน 40 ล้านบาท บริษัทย่อยได้จดทะเบียนเพิ่มทุนดังกล่าวแล้วกับกระทรวงพาณิชย์เมื่อวันที่ 1 เมษายน 2565

(ยังไม่ได้ตรวจสอบ แต่สอบทานแล้ว)

6. ที่ดิน อาคารและอุปกรณ์

รายการเปลี่ยนแปลงของบัญชีที่ดิน อาคารและอุปกรณ์สำหรับงวดเก้าเดือนสิ้นสุดวันที่ 30 กันยายน 2565 สรุปได้ดังนี้

	(หน่วย: พันบาท)	
	งบการเงินรวม	งบการเงินเฉพาะกิจการ
มูลค่าสุทธิตามบัญชี ณ วันที่ 1 มกราคม 2565	603,533	49,722
ซื้อเพิ่มระหว่างงวด - ราคาทุน	12,108	4,888
โอนจากสินทรัพย์สิทธิการใช้	2,337	2,337
โอนออกไปเป็นสินค้าคงเหลือ	(2,498)	-
จำหน่ายระหว่างงวด - มูลค่าสุทธิตามบัญชี ณ วันที่จำหน่าย	(2,594)	(2,347)
ค่าเสื่อมราคาสำหรับงวด	(29,907)	(4,885)
การกลับรายการผลขาดทุนจากการด้อยค่าสำหรับงวด	818	240
มูลค่าสุทธิตามบัญชี ณ วันที่ 30 กันยายน 2565	583,797	49,955

กลุ่มบริษัทได้นำที่ดินและสิ่งปลูกสร้างบางแห่งของกลุ่มบริษัทไปจดจำนองเพื่อเป็นหลักประกันสำหรับวงเงินเบิกเกินบัญชีและเงินกู้ยืมจากธนาคาร

7. เงินเบิกเกินบัญชีและเงินกู้ยืมระยะสั้นจากธนาคาร

	(หน่วย: พันบาท)			
	งบการเงินรวม		งบการเงินเฉพาะกิจการ	
	30 กันยายน 2565	31 ธันวาคม 2564	30 กันยายน 2565	31 ธันวาคม 2564
เงินเบิกเกินบัญชี	33,725	65,914	-	22,771
ตั๋วสัญญาใช้เงิน	152,900	193,020	118,300	161,200
หัก: ส่วนลดตั๋วสัญญาใช้เงิน	(540)	(845)	(540)	(735)
ตั๋วสัญญาใช้เงิน - สุทธิ	152,360	192,175	117,760	160,465
เงินเบิกเกินบัญชีและเงินกู้ยืมระยะสั้น จากธนาคาร - สุทธิ	186,085	258,089	117,760	183,236

ณ วันที่ 30 กันยายน 2565 เงินเบิกเกินบัญชีและเงินกู้ยืมระยะสั้นจากธนาคาร ค้ำประกันโดยจำนองที่ดินและสิ่งปลูกสร้างบางแห่งของกลุ่มบริษัท เงินฝากธนาคารที่ติดภาระค้ำประกันและบริษัทย่อยบางแห่ง

(ยังไม่ได้ตรวจสอบ แต่สอบทานแล้ว)

กลุ่มบริษัทมีวงเงินเบิกเกินบัญชีและเงินกู้ระยะสั้นจากธนาคารที่ยังมิได้เบิกใช้ สรุปได้ดังนี้

(หน่วย: พันบาท)

	งบการเงินรวม		งบการเงินเฉพาะกิจการ	
	30 กันยายน	31 ธันวาคม	30 กันยายน	31 ธันวาคม
	2565	2564	2565	2564
เงินเบิกเกินบัญชี	51,275	46,085	30,000	27,229
ตัวสัญญาใช้เงิน	46,640	86,825	36,240	33,535
เงินกู้ยืมระยะสั้นสำหรับธุรกิจนำเข้า	10,000	10,000	-	-
วงเงินเลตเตอร์ออฟเครดิตและทรัสต์รีซีท	30,000	30,000	-	-

8. เจ้าหนี้การค้าและเจ้าหนี้อื่น

(หน่วย: พันบาท)

	งบการเงินรวม		งบการเงินเฉพาะกิจการ	
	30 กันยายน	31 ธันวาคม	30 กันยายน	31 ธันวาคม
	2565	2564	2565	2564
เจ้าหนี้การค้า - กิจการที่เกี่ยวข้องกัน (หมายเหตุ 2)	-	-	8,344	7,497
เจ้าหนี้การค้า - กิจการที่ไม่เกี่ยวข้องกัน	82,250	72,219	43,049	37,537
รวมเจ้าหนี้การค้า	82,250	72,219	51,393	45,034
เจ้าหนี้อื่น				
เจ้าหนี้อื่น	1,640	2,981	926	914
ค่าใช้จ่ายค้างจ่าย	6,580	4,889	3,302	3,228
หนี้สินที่เกิดจากสัญญา	22,371	25,229	9,481	20,513
รวมเจ้าหนี้อื่น	30,591	33,099	13,709	24,655
รวมเจ้าหนี้การค้าและเจ้าหนี้อื่น	112,841	105,318	65,102	69,689

9. เงินกู้ยืมระยะยาวจากธนาคาร

(หน่วย: พันบาท)

	งบการเงินรวม		งบการเงินเฉพาะกิจการ	
	30 กันยายน	31 ธันวาคม	30 กันยายน	31 ธันวาคม
	2565	2564	2565	2564
เงินกู้ยืมระยะยาวจากธนาคาร	100,543	102,343	42,383	46,652
หัก: ส่วนที่ถึงกำหนดชำระภายในหนึ่งปี	(43,413)	(41,857)	(15,627)	(19,253)
เงินกู้ยืมระยะยาวจากธนาคาร - สุทธิ	57,130	60,486	26,756	27,399

(ยังไม่ได้ตรวจสอบ แต่สอบทานแล้ว)

การเปลี่ยนแปลงของบัญชีเงินกู้ยืมระยะยาวจากธนาคารสำหรับงวดเก้าเดือนสิ้นสุดวันที่ 30 กันยายน 2565 มีรายละเอียดดังนี้

	(หน่วย: พันบาท)	
	งบการเงินรวม	งบการเงินเฉพาะกิจการ
ยอดคงเหลือ ณ วันที่ 1 มกราคม 2565	102,343	46,652
บวก: กู้เพิ่ม	42,986	26,747
หัก: จ่ายชำระคืนเงินกู้	(44,786)	(31,016)
ยอดคงเหลือ ณ วันที่ 30 กันยายน 2565	100,543	42,383

เงินกู้ยืมดังกล่าวค้ำประกัน โดยการจำนำลูกหนี้การค้า และจดจำนองที่ดินพร้อมสิ่งปลูกสร้างบางแห่ง เงินฝากธนาคารที่ติดภาระค้ำประกันและค้ำประกันโดยกรรมการบางท่านของกลุ่มบริษัทและบริษัทย่อยบางแห่ง ภายใต้สัญญาเงินกู้ กลุ่มบริษัทต้องปฏิบัติตามเงื่อนไขทางการเงินบางประการตามที่ระบุในสัญญา เช่น การดำรงอัตราส่วนหนี้สินต่อส่วนของผู้ถือหุ้น และอัตราส่วนความสามารถในการชำระหนี้ให้เป็นไปตามอัตราที่กำหนดในสัญญา เป็นต้น

10. หุ้นกู้แปลงสภาพ

เมื่อวันที่ 28 กุมภาพันธ์ 2565 ที่ประชุมวิสามัญผู้ถือหุ้นของบริษัทฯ ครั้งที่ 1/2565 มีมติอนุมัติการออกและเสนอขายหุ้นกู้แปลงสภาพที่ให้สิทธิแปลงสภาพเป็นหุ้นสามัญของบริษัทฯ โดยมีมูลค่าไม่เกิน 500,000,000 บาทให้แก่ผู้ลงทุนโดยเฉพาะเจาะจง (Private Placement) ได้แก่ Advance Opportunities Fund (“AO Fund”) และ Advance Opportunities Fund 1 (“AO Fund 1”) ซึ่งบุคคลดังกล่าวไม่เป็นบุคคลที่เกี่ยวข้องกับบริษัทฯ โดยมีรายละเอียดดังนี้

ประเภท : หุ้นกู้แปลงสภาพที่ให้สิทธิแปลงสภาพเป็นหุ้นสามัญของบริษัทฯ ประเภทไม่ด้อยสิทธิ และไม่มีหลักประกัน (Senior Unsecured Convertible Debentures)

จำนวนเงินต้นทั้งหมด : ไม่เกิน 500 ล้านบาท โดยแบ่งออกเป็น 3 ชุด ดังต่อไปนี้

- หุ้นกู้แปลงสภาพชุดที่ 1 มีมูลค่าไม่เกิน 150 ล้านบาท โดยแบ่งออกเป็น 60 ชุดย่อย ชุดละ 2.5 ล้านบาท
- หุ้นกู้แปลงสภาพชุดที่ 2 มีมูลค่าไม่เกิน 150 ล้านบาท โดยแบ่งออกเป็น 60 ชุดย่อย ชุดละ 2.5 ล้านบาท
- หุ้นกู้แปลงสภาพชุดที่ 3 มีมูลค่าไม่เกิน 200 ล้านบาท โดยแบ่งออกเป็น 50 ชุดย่อย ชุดละ 4.0 ล้านบาท

อัตราดอกเบี้ย : ร้อยละ 1.50 ต่อปี โดยชำระดอกเบี้ยเป็นรายไตรมาสนับจากวันที่ออกหุ้นกู้แปลงสภาพ

อายุ :	3 ปี นับจากวันที่ออกหุ้นกู้แปลงสภาพแต่ละชุด
การชำระคืนเงินต้น :	ชำระงวดเดียว เมื่อครบกำหนดไถ่ถอนหุ้นกู้แต่ละชุด ตามข้อกำหนดและเงื่อนไขของหุ้นกู้แปลงสภาพแต่ละชุด โดยหุ้นกู้แปลงสภาพแต่ละชุดมีอายุ 3 ปี นับจากวันที่ออกหุ้นกู้แปลงสภาพ
จำนวนหุ้นที่จัดสรรเพื่อรองรับ	
การแปลงสภาพ :	75,435,844 หุ้น
ราคาแปลงสภาพ :	ราคาไม่ต่ำกว่าร้อยละ 90 ของราคาตลาด
อัตราส่วนการแปลงสภาพ :	จำนวนเงินต้นของหุ้นกู้แปลงสภาพหารด้วยราคาแปลงสภาพ
ระยะเวลาการใช้สิทธิ	สามารถใช้สิทธิแปลงสภาพหุ้นกู้แปลงสภาพได้นับจากวันที่ออก
แปลงสภาพ :	หุ้นกู้แปลงสภาพ จนถึงวันทำการก่อนวันครบกำหนดอายุหุ้นกู้แปลงสภาพ 1 สัปดาห์

เมื่อวันที่ 23 มีนาคม 2565 บริษัทฯ ได้ดำเนินการทางสัญญาออกหุ้นกู้แปลงสภาพระยะยาวไม่มีประกันของบริษัท ซีเอ็มไอ จำกัด (มหาชน) ครั้งที่ 1/2565 โดยมีอัตราดอกเบี้ยร้อยละ 1.50 ต่อปี ครบกำหนดไถ่ถอนปี 2568 จำนวน 20 ล้านบาท ให้แก่ Advance Opportunities Fund (“AO Fund”) และจำนวน 30 ล้านบาท ให้แก่ Advance Opportunities Fund I (“AO Fund I”) ซึ่งหุ้นกู้แปลงสภาพดังกล่าวจะครบกำหนดไถ่ถอนในวันที่ 23 ธันวาคม 2568 เว้นแต่จะมีการใช้สิทธิแปลงสภาพเป็นหุ้นสามัญของบริษัทก่อนครบกำหนดไถ่ถอน

11. ทุนเรือนหุ้น

ทุนจดทะเบียน

เมื่อวันที่ 28 กุมภาพันธ์ 2565 ที่ประชุมวิสามัญผู้ถือหุ้นของบริษัทฯ ครั้งที่ 1/2565 มีมติอนุมัติการเพิ่มทุนจดทะเบียนของบริษัทฯ จำนวน 75.44 ล้านบาท จากทุนจดทะเบียนเดิมจำนวน 255.46 ล้านบาท เป็นทุนจดทะเบียนใหม่จำนวน 330.90 ล้านบาท โดยการออกหุ้นสามัญเพิ่มทุนจำนวน 75,435,844 หุ้น มูลค่าหุ้นที่ตราไว้หุ้นละ 1 บาท เพื่อรองรับการใช้สิทธิแปลงสภาพของหุ้นกู้แปลงสภาพและได้อนุมัติแก้ไขเปลี่ยนแปลงหนังสือบริคณห์สนธิของบริษัทฯ เพื่อให้สอดคล้องกับการเพิ่มทุนจดทะเบียน

เมื่อวันที่ 28 เมษายน 2565 ที่ประชุมสามัญผู้ถือหุ้นของบริษัทฯ ได้มีมติอนุมัติให้เพิ่มทุนจดทะเบียนของบริษัทฯ จากทุนจดทะเบียนเดิมจำนวน 330.90 ล้านบาท เป็นทุนจดทะเบียนใหม่จำนวน 356.40 ล้านบาท โดยออกหุ้นสามัญเพิ่มทุนจำนวน 25,500,000 หุ้น มูลค่าที่ตราไว้หุ้นละ 1 บาท รวมเป็นจำนวน 25.50 ล้านบาท โดยจะเสนอขายหุ้นเพิ่มทุนให้แก่บุคคลในวงจำกัด เพื่อเพิ่มสภาพคล่องและเงินทุนหมุนเวียนในการดำเนินกิจการ และพิจารณาอนุมัติการแก้ไขเปลี่ยนแปลงหนังสือบริคณห์สนธิของบริษัทฯ เพื่อให้สอดคล้องกับการเพิ่มทุนจดทะเบียน

ทุนที่ออกและชำระเต็มมูลค่าแล้ว

เมื่อวันที่ 2 มิถุนายน 2565 บริษัทฯ ได้จำหน่ายหุ้นสามัญจำนวน 25,500,000 หุ้นให้แก่บุคคลในวงจำกัด มูลค่าหุ้นละ 6 บาท ซึ่งเป็นราคาถัวเฉลี่ยถ่วงน้ำหนักหุ้นสามัญของบริษัทฯ ที่ซื้อขายในตลาดหลักทรัพย์แห่งประเทศไทยย้อนหลัง 15 วันทำการติดต่อกันก่อนวันที่ 11 พฤษภาคม 2565 คิดเป็นจำนวนเงิน 153 ล้านบาท บริษัทฯ บันทึกบัญชีทุนที่ออกและชำระแล้วเพิ่มขึ้นจำนวนเงิน 25.50 ล้านบาท และบันทึกบัญชีส่วนเกินมูลค่าหุ้นสามัญจำนวน 127.50 ล้านบาท ณ วันที่ 30 กันยายน 2565 บริษัทฯ มีทุนที่ออกและชำระแล้วจำนวน 280,962,733 หุ้น มูลค่าที่ตราไว้หุ้นละ 1 บาทคิดเป็นทุนชำระแล้วจำนวน 280.96 ล้านบาท

12. ภาษีเงินได้

ภาษีเงินได้นิติบุคคลระหว่างกาลคำนวณขึ้นจากกำไรก่อนภาษีเงินได้สำหรับงวดคูณด้วยอัตราภาษีเฉลี่ยทั้งปีที่ประมาณไว้

ค่าใช้จ่าย (รายได้) ภาษีเงินได้สำหรับงวดสามเดือนและเก้าเดือนสิ้นสุดวันที่ 30 กันยายน 2565 สรุปได้ดังนี้

(หน่วย: พันบาท)

สำหรับงวดสามเดือนสิ้นสุดวันที่ 30 กันยายน

	งบการเงินรวม		งบการเงินเฉพาะกิจการ	
	2565	2564	2565	2564
ภาษีเงินได้ปัจจุบัน:				
ภาษีเงินได้ระหว่างกาล	28	(460)	-	-
ภาษีเงินได้รอการตัดบัญชี:				
ภาษีเงินได้รอการตัดบัญชีที่เกิดจากผลแตกต่างชั่วคราวและการกลับรายการผลแตกต่างชั่วคราว	615	(2,104)	514	(103)
ค่าใช้จ่าย (รายได้) ภาษีเงินได้ที่แสดงอยู่ในกำไรหรือขาดทุน	643	(2,564)	514	(103)

(หน่วย: พันบาท)

สำหรับงวดเก้าเดือนสิ้นสุดวันที่ 30 กันยายน

	งบการเงินรวม		งบการเงินเฉพาะกิจการ	
	2565	2564	2565	2564
ภาษีเงินได้ปัจจุบัน:				
ภาษีเงินได้ระหว่างกาล	818	1,414	-	-
ภาษีเงินได้รอการตัดบัญชี:				
ภาษีเงินได้รอการตัดบัญชีที่เกิดจากผลแตกต่างชั่วคราวและการกลับรายการผลแตกต่างชั่วคราว	520	(11,727)	384	(3,644)
ค่าใช้จ่าย (รายได้) ภาษีเงินได้ที่แสดงอยู่ในกำไรหรือขาดทุน	1,338	(10,313)	384	(3,644)

(ยังไม่ได้ตรวจสอบ แต่สอบทานแล้ว)

13. ขาดทุนต่อหุ้น

ขาดทุนต่อหุ้นขั้นพื้นฐานคำนวณโดยหารขาดทุนสำหรับงวดที่เป็นของผู้ถือหุ้นของบริษัทฯ (ไม่รวมกำไรขาดทุนเบ็ดเสร็จอื่น) ด้วยจำนวนถัวเฉลี่ยถ่วงน้ำหนักของหุ้นสามัญที่ออกอยู่ในระหว่างงวด

ขาดทุนต่อหุ้นขั้นพื้นฐานแสดงการคำนวณได้ดังนี้

สำหรับงวดสามเดือนสิ้นสุดวันที่ 30 กันยายน					
งบการเงินรวม					
ขาดทุนสำหรับงวด		จำนวนหุ้นสามัญ ถัวเฉลี่ยถ่วงน้ำหนัก		ขาดทุนต่อหุ้น	
2565 (พันบาท)	2564 (พันบาท)	2565 (พันหุ้น)	2564 (พันหุ้น)	2565 (บาท)	2564 (บาท)
ขาดทุนต่อหุ้นขั้นพื้นฐาน					
ขาดทุนส่วนที่เป็นของผู้ถือหุ้นของบริษัทฯ					
(11,740)	(38,902)	280,963	255,463	(0.04)	(0.15)

สำหรับงวดสามเดือนสิ้นสุดวันที่ 30 กันยายน					
งบการเงินเฉพาะกิจการ					
ขาดทุนสำหรับงวด		จำนวนหุ้นสามัญ ถัวเฉลี่ยถ่วงน้ำหนัก		ขาดทุนต่อหุ้น	
2565 (พันบาท)	2564 (พันบาท)	2565 (พันหุ้น)	2564 (พันหุ้น)	2565 (บาท)	2564 (บาท)
ขาดทุนต่อหุ้นขั้นพื้นฐาน					
ขาดทุนส่วนที่เป็นของผู้ถือหุ้นของบริษัทฯ					
(10,415)	(74,243)	280,963	255,463	(0.04)	(0.29)

สำหรับงวดเก้าเดือนสิ้นสุดวันที่ 30 กันยายน					
งบการเงินรวม					
ขาดทุนสำหรับงวด		จำนวนหุ้นสามัญ ถัวเฉลี่ยถ่วงน้ำหนัก		ขาดทุนต่อหุ้น	
2565 (พันบาท)	2564 (พันบาท)	2565 (พันหุ้น)	2564 (พันหุ้น)	2565 (บาท)	2564 (บาท)
ขาดทุนต่อหุ้นขั้นพื้นฐาน					
ขาดทุนส่วนที่เป็นของผู้ถือหุ้นของบริษัทฯ					
(41,101)	(110,867)	266,765	255,463	(0.15)	(0.43)




CMIO
CMO PUBLIC COMPANY LIMITED

(ยังไม่ได้ตรวจสอบ แต่สอบทานแล้ว)

สำหรับงวดเก้าเดือนสิ้นสุดวันที่ 30 กันยายน

ขาดทุนสำหรับงวด		งบการเงินเฉพาะกิจการ			
		จำนวนหุ้นสามัญ ตัวเฉลี่ยถ่วงน้ำหนัก		ขาดทุนต่อหุ้น	
2565	2564	2565	2564	2565	2564
(พันบาท)	(พันบาท)	(พันหุ้น)	(พันหุ้น)	(บาท)	(บาท)
ขาดทุนต่อหุ้นขั้นพื้นฐาน					
ขาดทุนส่วนที่เป็นของผู้ถือหุ้นของบริษัทฯ					
(2,394)	(105,753)	266,765	255,463	(0.01)	(0.41)

14. ส่วนงานดำเนินงาน

กลุ่มบริษัทจัดโครงสร้างองค์กรเป็นหน่วยธุรกิจตามประเภทผลิตภัณฑ์และบริการ ในระหว่างงวดปัจจุบัน กลุ่มบริษัทไม่มีการเปลี่ยนโครงสร้างของส่วนงานดำเนินงานที่รายงานจากงบการเงินประจำปีล่าสุด ยกเว้นฝ่ายบริหารของกลุ่มบริษัทตัดสินใจเลิกส่วนงานดำเนินงานสวนสนุกของบริษัท ซี เอ็ม ไลฟ์ จำกัด (เดิมชื่อ “บริษัท อิมเมจิเนีย จำกัด”) โดยการหยุดดำเนินกิจการดังกล่าวไม่ได้มีผลกระทบอย่างเป็นทางการเป็นสาระสำคัญต่อฐานะการเงินของกลุ่มบริษัท เนื่องจากสัดส่วนรายได้ของบริษัทย่อยดังกล่าวสำหรับปีสิ้นสุดวันที่ 31 ธันวาคม 2564 มีจำนวน 0.8 ล้านบาท หรือคิดเป็นร้อยละ 0.01 ของรายได้รวมของกลุ่มบริษัท ในระหว่างงวดปัจจุบันบริษัทย่อยดังกล่าวได้เริ่มดำเนินงานกิจกรรมด้านความบันเทิง โดยสัดส่วนรายได้ถูกรวมไว้เป็นส่วนหนึ่งของส่วนงานธุรกิจรับจัดงาน

(ยังไม่ได้ตรวจสอบ แต่สอบทานแล้ว)

ข้อมูลรายได้และกำไรของส่วนงานของกลุ่มบริษัทสำหรับงวดสามเดือนและเก้าเดือนสิ้นสุดวันที่ 30 กันยายน 2565 และ 2564 มีดังต่อไปนี้

(หน่วย: พันบาท)

	สำหรับงวดสามเดือนสิ้นสุดวันที่ 30 กันยายน						
	ธุรกิจรับจัดงาน	ธุรกิจเช่าอุปกรณ์	ธุรกิจรับทำสื่อ	ธุรกิจติดตั้งวัสดุและอุปกรณ์ไฟฟ้า	การตัดรายการบัญชีระหว่างกัน	งบการเงินรวม	
รายได้	2565	2564	2565	2564	2565	2564	2564
รายได้จากภายนอก	149,905	47,768	47,919	7,305	3,021	2,309	9,220
รายได้ระหว่างส่วนงาน	704	820	8,806	4,194	1,724	535	920
รายได้ทั้งสิ้น	150,609	48,588	56,725	11,499	4,745	2,844	9,290
กำไร (ขาดทุน) จากการดำเนินงานตามส่วนงาน	37,771	5,868	8,631	(13,806)	(686)	(913)	2,874
รายได้และค่าใช้จ่ายที่ไม่ได้เป็นส่วนรายได้อื่น							
ค่าใช้จ่ายในการจัดหาฝ่ายต้นทุนทางการเงิน							
ขาดทุนก่อนรายได้ (ค่าใช้จ่าย) ภาษีเงินได้							
รายได้ (ค่าใช้จ่าย) ภาษีเงินได้							
ขาดทุนสำหรับงวด							
ส่วนที่เป็นของผู้มีส่วนได้เสียที่ไม่มีอำนาจควบคุมของบริษัทย่อย							
ขาดทุนส่วนที่เป็นของผู้ถือหุ้นบริษัทฯ							

(ยังไม่ได้ตรวจสอบ แต่สอบทานแล้ว)

(หน่วย: พันบาท)

สำหรับงวดเก้าเดือนสิ้นสุดวันที่ 30 กันยายน

	ธุรกิจรับจัดงาน		ธุรกิจเช่าอุปกรณ์		ธุรกิจรับทำสื่อ		ธุรกิจติดตั้งวัสดุและอุปกรณ์ไฟฟ้า		การตัดรายการบัญชีระหว่างกัน		งบการเงินรวม	
	2565	2564	2565	2564	2565	2564	2565	2564	2565	2564	2565	2564
รายได้												
รายได้จากภายนอก	497,293	257,070	108,781	30,942	14,286	8,959	74,602	23,292	-	-	674,962	320,263
รายได้ระหว่างส่วนงาน	5,323	1,784	25,719	28,146	5,627	5,289	2,340	5,499	(39,000)	(40,718)	-	-
รายได้ทั้งสิ้น	502,616	258,854	134,500	59,088	19,913	14,248	76,942	28,791	(39,000)	(40,718)	694,962	320,263
กำไร (ขาดทุน) จากการดำเนินงานตามส่วนงาน	109,018	46,566	6,995	(52,230)	654	(4,364)	9,301	(1,077)	-	-	125,968	(11,105)
รายได้และค่าใช้จ่ายที่ไม่ได้เป็นส่วนรายได้												
รายได้อื่น												
ค่าใช้จ่ายในการจัดจำหน่าย											4,028	3,563
ค่าใช้จ่ายในการบริหาร											(11,803)	(4,354)
ต้นทุนทางการเงิน											(141,717)	(94,019)
ขาดทุนก่อนรายได้ (ค่าใช้จ่าย) ภาษีเงินได้											(15,129)	(16,363)
รายได้ (ค่าใช้จ่าย) ภาษีเงินได้											(38,653)	(122,278)
ขาดทุนสำหรับงวด											(1,338)	10,313
ส่วนที่เป็นของผู้มีส่วนได้เสียที่ไม่อำนาจควบคุมของบริษัทย่อย											(39,991)	(111,965)
ขาดทุนส่วนที่เป็นของผู้ถือหุ้นบริษัท											(1,110)	1,098
											(41,101)	(110,867)

15. ภาวะผูกพันและหนี้สินที่อาจเกิดขึ้น

(หน่วย: ล้านบาท)

	งบการเงินรวม		งบการเงินเฉพาะกิจการ	
	30 กันยายน 2565	31 ธันวาคม 2564	30 กันยายน 2565	31 ธันวาคม 2564
การค้าประกัน				
หนังสือค้ำประกันเงินเบิกเกินบัญชีและ				
เงินกู้ยืมระยะสั้นจากธนาคาร	80.84	98.84	63.84	81.84

16. คดีฟ้องร้อง

ณ วันที่ 30 กันยายน 2565 บริษัทฯและบริษัทย่อยได้ถูกพนักงานของบริษัทย่อยจำนวน 11 คน ยื่นฟ้องต่อศาลแรงงานกลางเพื่อเรียกร้อยค่าเสียหายจากการเลิกจ้างโดยไม่ปฏิบัติตามสัญญาจ้างแรงงานจำนวน 41.51 ล้านบาท ขณะนี้คดีดังกล่าวอยู่ในระหว่างการพิจารณาของศาลแรงงานกลาง ทั้งนี้ ฝ่ายบริหารได้มีการพิจารณาจำนวนเงินที่อาจต้องจ่ายชดเชยให้กับพนักงานและได้บันทึกสำรองเพื่อหนี้สินจากคดีความจำนวน 2.38 ล้านบาทตามความเห็นของที่ปรึกษากฎหมาย อย่างไรก็ตาม ฝ่ายบริหารเชื่อมั่นว่าผลเสียหายจากคดีฟ้องร้องดังกล่าวจะไม่มีผลกระทบต่อฐานะการเงินของกลุ่มบริษัท

17. เครื่องมือทางการเงิน

มูลค่ายุติธรรมของเครื่องมือทางการเงิน

รายละเอียดของหนี้สินทางการเงินที่มีมูลค่าตามบัญชีแตกต่างจากมูลค่ายุติธรรมอย่างมีสาระสำคัญมีดังนี้

(หน่วย: ล้านบาท)

	งบการเงินรวม / งบการเงินเฉพาะกิจการ			
	30 กันยายน 2565		31 ธันวาคม 2564	
	มูลค่าตามบัญชี	มูลค่ายุติธรรม	มูลค่าตามบัญชี	มูลค่ายุติธรรม
	หนี้สินทางการเงิน			
หุ้นกู้แปลงสภาพ	43.58	50.72	-	-

18. เหตุการณ์ภายหลังรอบระยะเวลาการรายงาน

เมื่อวันที่ 7 พฤศจิกายน 2565 ที่ประชุมวิสามัญผู้ถือหุ้นของบริษัทฯ ครั้งที่ 2/2565 มีมติอนุมัติการออกและเสนอขายหุ้นกู้ทุกประเภท ทุกชนิด (ยกเว้นหุ้นกู้แปลงสภาพ) มูลค่าไม่เกิน 1,000 ล้านบาท โดยกำหนดอายุและอัตราดอกเบี้ยตามความเหมาะสมของสภาวะตลาดในขณะออกและเสนอขายหุ้นกู้ดังกล่าว ซึ่งจะออกคราวเดียวเต็มจำนวนหรือหลายคราว เพื่อรองรับการขยายธุรกิจและเป็นแหล่งเงินทุนในการดำเนินกิจการของบริษัทฯ

19. การจัดประเภทรายการในงบการเงิน

กลุ่มบริษัทได้จัดประเภทรายการบัญชีบางรายการในงบแสดงฐานะการเงินสำหรับปีสิ้นสุดวันที่ 31 ธันวาคม 2564 ใหม่ เพื่อให้สอดคล้องกับการแสดงรายการบัญชีในงบการเงินสำหรับงวดปัจจุบัน

(หน่วย: พันบาท)

	งบการเงินรวม	
	ณ วันที่ 31 ธันวาคม 2564	
	ตามการจัดประเภทใหม่ ตามที่เคยรายงานไว้	
ลูกหนี้การค้าและลูกหนี้อื่น	147,303	163,302
สินทรัพย์หมุนเวียนอื่น	15,999	-
เจ้าหนี้การค้าและเจ้าหนี้อื่น	105,318	126,985
เงินปันผลค้างจ่าย	10,874	10,623
หนี้สินหมุนเวียนอื่น	21,416	-

(หน่วย: พันบาท)

	งบการเงินเฉพาะกิจการ	
	ณ วันที่ 31 ธันวาคม 2564	
	ตามการจัดประเภทใหม่ ตามที่เคยรายงานไว้	
ลูกหนี้การค้าและลูกหนี้อื่น	77,570	82,971
สินทรัพย์หมุนเวียนอื่น	5,401	-
เจ้าหนี้การค้าและเจ้าหนี้อื่น	69,689	76,625
เงินปันผลค้างจ่าย	251	-
หนี้สินหมุนเวียนอื่น	6,685	-

การจัดประเภทรายการบัญชีดังกล่าวไม่มีผลกระทบต่อส่วนของกำไรหรือขาดทุนและส่วนของผู้ถือหุ้นตามที่ได้เคยรายงานไว้

(ยังไม่ได้ตรวจสอบ แต่สอบทานแล้ว)

20. การอนุมัติข้อมูลทางการเงินรวมระหว่างกาล

ข้อมูลทางการเงินรวมระหว่างกาลนี้ได้รับอนุมัติให้ออกโดยคณะกรรมการของบริษัทฯ เมื่อวันที่ 10 พฤศจิกายน 2565