

บริษัท ซีเอ็มไอ จำกัด (มหาชน) และบริษัทย่อย

รายงานการสอบทาน และ ข้อมูลทางการเงินรวมระหว่างกาล

สำหรับงวดสามเดือนและหกเดือนสิ้นสุดวันที่ 30 มิถุนายน 2566

รายงานการสอบทานข้อมูลทางการเงินระหว่างกาลโดยผู้สอบบัญชีรับอนุญาต

เสนอต่อผู้ถือหุ้นของบริษัท ซีเอ็ม โอ จำกัด (มหาชน)


ข้าพเจ้าได้สอบทานงบแสดงฐานะการเงินรวม ณ วันที่ 30 มิถุนายน 2566 งบกำไรขาดทุนเบ็ดเสร็จรวมสำหรับงวดสามเดือนและหกเดือนสิ้นสุดวันเดียวกัน งบแสดงการเปลี่ยนแปลงส่วนของผู้ถือหุ้นรวม และงบกระแสเงินสดรวมสำหรับงวดหกเดือนสิ้นสุดวันเดียวกัน และหมายเหตุประกอบงบการเงินรวมระหว่างกาลแบบย่อของบริษัท ซีเอ็ม โอ จำกัด (มหาชน) และบริษัทย่อย และได้สอบทานข้อมูลทางการเงินระหว่างกาลเฉพาะกิจการของบริษัท ซีเอ็ม โอ จำกัด (มหาชน) ด้วยเช่นกัน (รวมเรียกว่า “ข้อมูลทางการเงินระหว่างกาล”) ซึ่งผู้บริหารของกิจการเป็นผู้รับผิดชอบในการจัดทำและนำเสนอข้อมูลทางการเงินระหว่างกาลเหล่านี้ตามมาตรฐานการบัญชีฉบับที่ 34 เรื่อง การรายงานทางการเงินระหว่างกาล ส่วนข้าพเจ้าเป็นผู้รับผิดชอบในการให้ข้อสรุปเกี่ยวกับข้อมูลทางการเงินระหว่างกาลดังกล่าวจากผลการสอบทานของข้าพเจ้า

ขอบเขตการสอบทาน

ข้าพเจ้าได้ปฏิบัติงานสอบทานตามมาตรฐานงานสอบทาน รหัส 2410 เรื่อง การสอบทานข้อมูลทางการเงินระหว่างกาลโดยผู้สอบบัญชีรับอนุญาตของกิจการ การสอบทานดังกล่าวประกอบด้วย การใช้วิธีการสอบตามบุคลากร ซึ่งส่วนใหญ่เป็นผู้รับผิดชอบด้านการเงินและบัญชีและการวิเคราะห์เปรียบเทียบและวิธีการสอบทานอื่น การสอบทานนี้มีขอบเขตจำกัดกว่าการตรวจสอบตามมาตรฐานการสอบบัญชี ทำให้ข้าพเจ้าไม่สามารถได้ความเชื่อมั่นว่าจะพบเรื่องที่มีนัยสำคัญทั้งหมดซึ่งอาจพบได้จากการตรวจสอบ ดังนั้นข้าพเจ้าจึงไม่ได้แสดงความเห็นต่อข้อมูลทางการเงินระหว่างกาลที่สอบทาน

ข้อสรุป

ข้าพเจ้าไม่พบสิ่งที่เป็นเหตุให้เชื่อว่าข้อมูลทางการเงินระหว่างกาลดังกล่าวไม่ได้จัดทำขึ้นตามมาตรฐานการบัญชีฉบับที่ 34 เรื่อง การรายงานทางการเงินระหว่างกาล ในสาระสำคัญจากการสอบทานของข้าพเจ้า



อรวรรณ เตชวัฒน์ศิริกุล

ผู้สอบบัญชีรับอนุญาตเลขทะเบียน 4807

บริษัท สำนักงาน อีวาย จำกัด

กรุงเทพฯ: 11 สิงหาคม 2566

บริษัท ซีเอ็มโอ จำกัด (มหาชน) และบริษัทย่อย

งบแสดงฐานะการเงิน

ณ วันที่ 30 มิถุนายน 2566

(หน่วย: พันบาท)

	งบการเงินรวม		งบการเงินเฉพาะกิจการ		
	หมายเหตุ 30 มิถุนายน 2566 (ยังไม่ได้ตรวจสอบ แต่สอบทานแล้ว)	31 ธันวาคม 2565 (ตรวจสอบแล้ว)	30 มิถุนายน 2566 (ยังไม่ได้ตรวจสอบ แต่สอบทานแล้ว)	31 ธันวาคม 2565 (ตรวจสอบแล้ว)	
สินทรัพย์					
สินทรัพย์หมุนเวียน					
เงินสดและรายการเทียบเท่าเงินสด		41,801	58,199	4,706	4,445
ลูกหนี้การค้าและลูกหนี้อื่น	2, 3	88,156	212,606	48,411	109,101
รายได้ที่ยังไม่เรียกชำระ	2, 4	71,317	84,005	62,832	55,113
เงินให้กู้ยืมระยะสั้นแก่บริษัทย่อย	2	-	-	66,850	151,898
สินค้าคงเหลือ	5	32,454	60,924	16,706	9,336
เงินปันผลค้างรับ	2	-	-	10,868	40,102
สินทรัพย์หมุนเวียนอื่น		34,461	37,236	16,190	15,185
รวมสินทรัพย์หมุนเวียน		268,189	452,970	226,563	385,180
สินทรัพย์ไม่หมุนเวียน					
เงินฝากธนาคารที่มีภาระค้ำประกัน		11,630	11,756	4,360	4,252
เงินลงทุนในบริษัทย่อย	6	-	-	245,059	201,678
อสังหาริมทรัพย์เพื่อการลงทุน		12,145	12,145	-	-
ที่ดิน อาคารและอุปกรณ์	7	570,543	579,349	49,755	50,469
สินทรัพย์สิทธิการใช้		27,668	28,638	35,362	23,779
สินทรัพย์ไม่มีตัวตน		617	930	617	930
ค่าความนิยม		4,636	4,636	-	-
สินทรัพย์ภาษีเงินได้รอการตัดบัญชี		34,060	34,030	29,323	29,063
ภาษีเงินได้ถูกหัก ณ ที่จ่าย		100,805	85,743	63,686	56,385
สินทรัพย์ไม่หมุนเวียนอื่น		5,420	6,595	5,196	4,805
รวมสินทรัพย์ไม่หมุนเวียน		767,524	763,822	433,358	371,361
รวมสินทรัพย์		1,035,713	1,216,792	659,921	756,541

หมายเหตุประกอบงบการเงินรวมระหว่างกาลเป็นส่วนหนึ่งของงบการเงินนี้

บริษัท ซีเอ็มไอ จำกัด (มหาชน) และบริษัทย่อย
 งบแสดงฐานะการเงิน (ต่อ)
 ณ วันที่ 30 มิถุนายน 2566

(หน่วย: พันบาท)

หมายเหตุ	งบการเงินรวม		งบการเงินเฉพาะกิจการ		
	30 มิถุนายน 2566 (ยังไม่ได้ตรวจสอบ แต่สอบทานแล้ว)	31 ธันวาคม 2565 (ตรวจสอบแล้ว)	30 มิถุนายน 2566 (ยังไม่ได้ตรวจสอบ แต่สอบทานแล้ว)	31 ธันวาคม 2565 (ตรวจสอบแล้ว)	
หนี้สินและส่วนของผู้ถือหุ้น					
หนี้สินหมุนเวียน					
เงินเบิกเกินบัญชีและเงินกู้ยืมระยะสั้นจากธนาคาร	8	221,333	222,912	156,582	136,278
เจ้าหนี้การค้าและเจ้าหนี้อื่น	2, 9	86,224	155,049	70,439	97,539
เงินรับล่วงหน้าจากลูกค้า		15,524	31,501	5,811	10,271
เงินกู้ยืมระยะยาวจากธนาคารที่ถึงกำหนดชำระ ภายในหนึ่งปี	11	22,253	32,557	9,889	12,089
หนี้สินตามสัญญาเช่าที่ถึงกำหนดชำระภายในหนึ่งปี		15,795	23,046	2,766	2,184
หุ้นกู้ระยะสั้น	10	100,000	-	100,000	-
เงินปันผลค้างจ่าย	2	9,032	9,948	236	236
หนี้สินหมุนเวียนอื่น		28,862	47,006	8,637	15,505
รวมหนี้สินหมุนเวียน		499,023	522,019	354,360	274,102
หนี้สินไม่หมุนเวียน					
เจ้าหนี้เงินประกันผลงาน		1,308	1,308	2,229	2,229
เงินกู้ยืมระยะยาวจากธนาคาร - สุทธิจาก ส่วนที่ถึงกำหนดชำระภายในหนึ่งปี	11	40,955	52,163	19,293	24,376
หนี้สินตามสัญญาเช่า - สุทธิจากส่วนที่ ถึงกำหนดชำระภายในหนึ่งปี		13,676	15,087	33,529	21,733
หุ้นกู้แปลงสภาพ		44,143	43,768	44,143	43,768
หนี้สินภาษีเงินได้รอการตัดบัญชี		29,393	29,393	-	-
สำรองผลประโยชน์ระยะยาวของพนักงาน		31,241	30,870	13,271	11,973
รวมหนี้สินไม่หมุนเวียน		160,716	172,589	112,465	104,079
รวมหนี้สิน		659,739	694,608	466,825	378,181

หมายเหตุประกอบงบการเงินรวมระหว่างกาลเป็นส่วนหนึ่งของงบการเงินนี้

บริษัท ซีเอ็มโอ จำกัด (มหาชน) และบริษัทย่อย

งบแสดงฐานะการเงิน (ต่อ)

ณ วันที่ 30 มิถุนายน 2566

(หน่วย: พันบาท)

หมายเหตุ	งบการเงินรวม		งบการเงินเฉพาะกิจการ		
	30 มิถุนายน 2566	31 ธันวาคม 2565	30 มิถุนายน 2566	31 ธันวาคม 2565	
	(ยังไม่ได้ตรวจสอบ แต่สอบทานแล้ว)	(ตรวจสอบแล้ว)	(ยังไม่ได้ตรวจสอบ แต่สอบทานแล้ว)	(ตรวจสอบแล้ว)	
ส่วนของผู้อถือหุ้น					
ทุนเรือนหุ้น	12				
ทุนจดทะเบียน					
หุ้นสามัญ 356,398,577 หุ้น มูลค่าหุ้นละ 1 บาท	356,398	356,398	356,398	356,398	
หุ้นที่ออกและชำระเต็มมูลค่าแล้ว					
หุ้นสามัญ 280,962,733 หุ้น มูลค่าหุ้นละ 1 บาท	280,963	280,963	280,963	280,963	
ส่วนเกินมูลค่าหุ้นสามัญ	6	253,169	221,069	221,069	
ส่วนลดมูลค่าจากการซื้อเงินลงทุนในบริษัทย่อย		4,907	-	-	
ส่วนต่ำจากการเปลี่ยนแปลงสัดส่วนการถือหุ้น ในบริษัทย่อย	6	(64,957)	(341)	-	
ส่วนของทุนจากหุ้นกู้แปลงสภาพ กำไร (ขาดทุน) สะสม		6,794	6,794	6,794	
จัดสรรแล้ว - สํารองตามกฎหมาย		16,635	16,635	16,635	
ยังไม่ได้จัดสรร		(410,209)	(332,365)	(147,101)	
องค์ประกอบอื่นของส่วนของผู้อถือหุ้น		235,779	-	-	
ส่วนของผู้อถือหุ้นของบริษัทฯ		323,081	504,560	193,096	378,360
ส่วนของผู้มีส่วนได้เสียที่ไม่มีอำนาจควบคุมของบริษัทย่อย		52,893	17,624	-	-
รวมส่วนของผู้อถือหุ้น		375,974	522,184	193,096	378,360
รวมหนี้สินและส่วนของผู้อถือหุ้น		1,035,713	1,216,792	659,921	756,541

หมายเหตุประกอบงบการเงินรวมระหว่างกาลเป็นส่วนหนึ่งของงบการเงินนี้

กรรมการ

(ยังไม่ได้ตรวจสอบ แต่สอบทานแล้ว)

บริษัท ซีเอ็มโอ จำกัด (มหาชน) และบริษัทย่อย
งบกำไรขาดทุนเบ็ดเสร็จ
สำหรับงวดสามเดือนสิ้นสุดวันที่ 30 มิถุนายน 2566

(หน่วย: พันบาท)

หมายเหตุ	งบการเงินรวม		งบการเงินเฉพาะกิจการ	
	2566	2565	2566	2565
กำไรขาดทุน:				
รายได้จากการให้บริการ	242,961	318,039	114,721	100,133
ต้นทุนการให้บริการ	(211,359)	(256,033)	(95,305)	(78,077)
กำไรขั้นต้น	31,602	62,006	19,416	22,056
รายได้อื่น	597	1,980	5,953	10,522
กำไรก่อนค่าใช้จ่าย	32,199	63,986	25,369	32,578
ค่าใช้จ่ายในการจัดจำหน่าย	(3,290)	(3,599)	(972)	(754)
ค่าใช้จ่ายในการบริหาร	(83,523)	(43,631)	(35,588)	(28,852)
โอนกลับค่าเผื่อจากการด้อยค่าของสินทรัพย์				
ทางการเงิน (ขาดทุน)	6	-	(149,569)	6,650
รวมค่าใช้จ่าย	(86,813)	(47,230)	(186,129)	(22,956)
กำไร (ขาดทุน) จากการดำเนินงาน	(54,614)	16,756	(160,760)	9,622
ต้นทุนทางการเงิน	(6,801)	(5,645)	(5,001)	(3,310)
กำไร (ขาดทุน) ก่อนรายได้ (ค่าใช้จ่าย) ภาษีเงินได้	(61,415)	11,111	(165,761)	6,312
รายได้ (ค่าใช้จ่าย) ภาษีเงินได้	13	(976)	130	(11)
กำไร (ขาดทุน) สำหรับงวด	(62,557)	10,135	(165,631)	6,301
กำไรขาดทุนเบ็ดเสร็จอื่น:				
กำไรขาดทุนเบ็ดเสร็จอื่นสำหรับงวด	-	-	-	-
กำไรขาดทุนเบ็ดเสร็จรวมสำหรับงวด	(62,557)	10,135	(165,631)	6,301

หมายเหตุประกอบงบการเงินรวมระหว่างกาลเป็นส่วนหนึ่งของงบการเงินนี้

(ยังไม่ได้ตรวจสอบ แต่สอบทานแล้ว)

บริษัท ซีเอ็มโอ จำกัด (มหาชน) และบริษัทย่อย
งบกำไรขาดทุนเบ็ดเสร็จ (ต่อ)
สำหรับงวดสามเดือนสิ้นสุดวันที่ 30 มิถุนายน 2566

(หน่วย: พันบาท)

หมายเหตุ	งบการเงินรวม		งบการเงินเฉพาะกิจการ	
	2566	2565	2566	2565
การแบ่งปันกำไร (ขาดทุน)				
ส่วนที่เป็นของผู้ถือหุ้นของบริษัทฯ	(65,005)	6,491	(165,631)	6,301
ส่วนที่เป็นของผู้มีส่วนได้เสียที่ไม่มีอำนาจควบคุม ของบริษัทย่อย	2,448	3,644		
	<u>(62,557)</u>	<u>10,135</u>		
การแบ่งปันกำไรขาดทุนเบ็ดเสร็จรวม				
ส่วนที่เป็นของผู้ถือหุ้นของบริษัทฯ	(65,005)	6,491	(165,631)	6,301
ส่วนที่เป็นของผู้มีส่วนได้เสียที่ไม่มีอำนาจควบคุม ของบริษัทย่อย	2,448	3,644		
	<u>(62,557)</u>	<u>10,135</u>		

(หน่วย: บาท)

กำไร (ขาดทุน) ต่อหุ้น	14				
กำไร (ขาดทุน) ต่อหุ้นขั้นพื้นฐาน					
กำไร (ขาดทุน) ส่วนที่เป็นของผู้ถือหุ้นของบริษัทฯ		<u>(0.23)</u>	<u>0.03</u>	<u>(0.59)</u>	<u>0.02</u>

หมายเหตุประกอบงบการเงินรวมระหว่างกาลเป็นส่วนหนึ่งของงบการเงินนี้

(ยังไม่ได้ตรวจสอบ แต่สอบทานแล้ว)

บริษัท ซีเอ็มไอ จำกัด (มหาชน) และบริษัทย่อย
งบกำไรขาดทุนเบ็ดเสร็จ
สำหรับงวดหกเดือนสิ้นสุดวันที่ 30 มิถุนายน 2566

(หน่วย: พันบาท)

หมายเหตุ	งบการเงินรวม		งบการเงินเฉพาะกิจการ	
	2566	2565	2566	2565
กำไรขาดทุน:				
รายได้จากการให้บริการ	557,329	466,771	229,963	181,051
ต้นทุนการให้บริการ	(527,509)	(390,249)	(190,851)	(151,486)
กำไรขั้นต้น	29,820	76,522	39,112	29,565
รายได้อื่น	1,451	3,815	11,152	15,660
รายได้เงินปันผล	6	-	3,503	6,550
กำไรก่อนค่าใช้จ่าย	31,271	80,337	53,767	51,775
ค่าใช้จ่ายในการจัดจำหน่าย	(9,428)	(7,891)	(2,940)	(2,497)
ค่าใช้จ่ายในการบริหาร	(149,018)	(89,406)	(77,459)	(60,902)
โอนกลับค่าเผื่อจากการด้อยค่าของสินทรัพย์				
ทางการเงิน (ขาดทุน)	6	-	(149,569)	25,980
รวมค่าใช้จ่าย	(158,446)	(97,297)	(229,968)	(37,419)
กำไร (ขาดทุน) จากการดำเนินงาน	(127,175)	(16,960)	(176,201)	14,356
ต้นทุนทางการเงิน	(13,058)	(10,619)	(9,323)	(6,465)
กำไร (ขาดทุน) ก่อนรายได้ (ค่าใช้จ่าย) ภาษีเงินได้	(140,233)	(27,579)	(185,524)	7,891
รายได้ (ค่าใช้จ่าย) ภาษีเงินได้	13	(695)	260	130
กำไร (ขาดทุน) สำหรับงวด	(143,074)	(28,274)	(185,264)	8,021
กำไรขาดทุนเบ็ดเสร็จอื่น:				
กำไรขาดทุนเบ็ดเสร็จอื่นสำหรับงวด	-	-	-	-
กำไรขาดทุนเบ็ดเสร็จรวมสำหรับงวด	(143,074)	(28,274)	(185,264)	8,021

หมายเหตุประกอบงบการเงินรวมระหว่างกาลเป็นส่วนหนึ่งของงบการเงินนี้

(ยังไม่ได้ตรวจสอบ แต่สอบทานแล้ว)

บริษัท ซีเอ็มโอ จำกัด (มหาชน) และบริษัทย่อย
งบกำไรขาดทุนเบ็ดเสร็จ (ต่อ)
สำหรับงวดหกเดือนสิ้นสุดวันที่ 30 มิถุนายน 2566

(หน่วย: พันบาท)

หมายเหตุ	งบการเงินรวม		งบการเงินเฉพาะกิจการ	
	2566	2565	2566	2565
การแบ่งปันกำไร (ขาดทุน)				
ส่วนที่เป็นของผู้ถือหุ้นของบริษัทฯ	(148,963)	(29,361)	(185,264)	8,021
ส่วนที่เป็นของผู้มีส่วนได้เสียที่ไม่มีอำนาจควบคุม ของบริษัทย่อย	5,889	1,087		
	<u>(143,074)</u>	<u>(28,274)</u>		
การแบ่งปันกำไรขาดทุนเบ็ดเสร็จรวม				
ส่วนที่เป็นของผู้ถือหุ้นของบริษัทฯ	(148,963)	(29,361)	(185,264)	8,021
ส่วนที่เป็นของผู้มีส่วนได้เสียที่ไม่มีอำนาจควบคุม ของบริษัทย่อย	5,889	1,087		
	<u>(143,074)</u>	<u>(28,274)</u>		

(หน่วย: บาท)

กำไร (ขาดทุน) ต่อหุ้น	14			
กำไร (ขาดทุน) ต่อหุ้นขั้นพื้นฐาน				
กำไร (ขาดทุน) ส่วนที่เป็นของผู้ถือหุ้นของบริษัทฯ		<u>(0.53)</u>	<u>(0.11)</u>	<u>(0.66)</u>
				<u>0.03</u>

หมายเหตุประกอบงบการเงินรวมระหว่างกาลเป็นส่วนหนึ่งของงบการเงินนี้

บริษัท ซีอีเอ็มไอ จำกัด (มหาชน) และบริษัทย่อย
 งบแสดงการเปลี่ยนแปลงส่วนของผู้ถือหุ้น
 สำหรับงวดหกเดือนสิ้นสุดวันที่ 30 มิถุนายน 2566

(หน่วย: ล้านบาท)

	งบการเงินรวม									
	ส่วนของผู้ถือหุ้นของบริษัทฯ					องค์ประกอบอื่นของ				
	ส่วนเกินมูลค่า จากกำไร เงินลงทุน ในบริษัทย่อย	ส่วนเกินมูลค่า ที่โอนเข้าบัญชี ส่วนเกินมูลค่า ส่วนของผู้ถือหุ้น จากที่ผู้แปลงสภาพ การถือหุ้นในบริษัทย่อย	ส่วนค่าจากการ เปลี่ยนแปลงสัดส่วน การถือหุ้นในบริษัทย่อย	กำไร (ขาดทุน) สะสม จัดสรรแล้ว - สำรองตามกฎหมาย	กำไร (ขาดทุน) สะสม ยังไม่จัดสรร	ส่วนของผู้ถือหุ้น กำไรขาดทุนเบ็ดเสร็จอื่น ส่วนเกินจากการ ตีราคาที่ดิน	รวมส่วนของผู้ ถือหุ้นของบริษัทฯ	ส่วนของผู้ถือหุ้นได้เสีย ที่ไม่มีอำนาจควบคุม ของบริษัทย่อย	รวม	
ยอดคงเหลือ ณ วันที่ 1 มกราคม 2565	91,569	4,907	(159)	16,635	(256,595)	235,779	379,599	17,432	397,031	
กำไร (ขาดทุน) สำหรับงวด	-	-	-	-	(29,361)	-	(29,361)	1,087	(28,274)	
กำไรขาดทุนเบ็ดเสร็จอื่นสำหรับงวด	-	-	-	-	-	-	-	-	-	
กำไรขาดทุนเบ็ดเสร็จรวมสำหรับงวด	-	-	-	-	(29,361)	-	(29,361)	1,087	(28,274)	
ลงทุนจัดตั้งบริษัทย่อย	-	-	-	-	-	-	-	480	480	
การเปลี่ยนแปลงสัดส่วน	-	-	-	-	-	-	-	-	-	
การซื้อหุ้นในบริษัทย่อย	-	-	(182)	-	-	-	(182)	83	(99)	
เงินปันผลจ่าย	-	-	-	-	-	-	-	(5,360)	(5,360)	
ส่วนของผู้ถือหุ้นผู้แปลงสภาพ	-	-	-	6,794	-	-	6,794	-	6,794	
ออกหุ้นสามัญเพิ่มทุน	25,500	127,500	-	-	-	-	153,000	-	153,000	
ยอดคงเหลือ ณ วันที่ 30 มิถุนายน 2565	280,963	221,069	(341)	16,635	(255,956)	235,779	509,850	13,722	523,572	
ยอดคงเหลือ ณ วันที่ 1 มกราคม 2566	280,963	221,069	(341)	16,635	(261,246)	235,779	504,560	17,624	522,184	
กำไร (ขาดทุน) สำหรับงวด	-	-	-	-	(148,963)	-	(148,963)	5,889	(143,074)	
กำไรขาดทุนเบ็ดเสร็จอื่นสำหรับงวด	-	-	-	-	-	-	-	-	-	
กำไรขาดทุนเบ็ดเสร็จรวมสำหรับงวด	-	-	-	-	(148,963)	-	(148,963)	5,889	(143,074)	
การเปลี่ยนแปลงสัดส่วน	-	-	-	-	-	-	-	-	-	
การซื้อหุ้นในบริษัทย่อย (หมายเหตุ 6)	-	-	(64,616)	-	-	-	(64,616)	(383)	(64,999)	
ออกหุ้นสามัญเพิ่มทุนในบริษัทย่อย (หมายเหตุ 6)	-	32,100	-	-	-	-	32,100	32,100	64,200	
เงินปันผลจ่าย	-	-	-	-	-	-	-	(2,337)	(2,337)	
ยอดคงเหลือ ณ วันที่ 30 มิถุนายน 2566	280,963	253,169	(64,977)	16,635	(410,209)	235,779	323,081	52,893	375,974	

หมายเหตุประกอบงบการเงินระหว่างกาลเป็นส่วนหนึ่งของงบการเงินนี้



(ซึ่งไม่ได้ตรวจสอบ แต่สอบทานแล้ว)

บริษัท ซีเอ็มไอ จำกัด (มหาชน) และบริษัทย่อย
งแสดงการเปลี่ยนแปลงส่วนของผู้ถือหุ้น (ต่อ)
สำหรับงวดหกเดือนสิ้นสุดวันที่ 30 มิถุนายน 2566

(หน่วย: พันบาท)

	งบการเงินเฉพาะกิจการ					
	ทุนเรือนหุ้นที่ออก และชำระแล้ว	ส่วนเกินมูลค่า		ส่วนของผู้ถือหุ้น จากหุ้นที่เปลี่ยนแปลงสภาพ	กำไร (ขาดทุน) สะสม	
		หุ้นสามัญ	ส่วนของผู้ถือหุ้น		จัดสรรแล้ว - สำรองตามกฎหมาย	ยังไม่จัดสรร
ยอดคงเหลือ ณ วันที่ 1 มกราคม 2565	255,463	93,569	-	16,635	(154,896)	210,771
กำไรสำหรับงวด	-	-	-	-	8,021	8,021
กำไรขาดทุนเบ็ดเสร็จอื่นสำหรับงวด	-	-	-	-	-	-
กำไรขาดทุนเบ็ดเสร็จรวมสำหรับงวด	-	-	-	-	8,021	8,021
ส่วนของผู้ถือหุ้นจากหุ้นที่เปลี่ยนแปลงสภาพ	-	-	6,794	-	-	6,794
ออกหุ้นสามัญเพิ่มทุน	25,500	127,500	-	-	-	153,000
ยอดคงเหลือ ณ วันที่ 30 มิถุนายน 2565	280,963	221,069	6,794	16,635	(146,875)	378,586
ยอดคงเหลือ ณ วันที่ 1 มกราคม 2566	280,963	221,069	6,794	16,635	(147,101)	378,360
ขาดทุนสำหรับงวด	-	-	-	-	(185,264)	(185,264)
กำไรขาดทุนเบ็ดเสร็จอื่นสำหรับงวด	-	-	-	-	-	-
กำไรขาดทุนเบ็ดเสร็จรวมสำหรับงวด	-	-	-	-	(185,264)	(185,264)
ยอดคงเหลือ ณ วันที่ 30 มิถุนายน 2566	280,963	221,069	6,794	16,635	(332,365)	193,096

หมายเหตุประกอบงบการเงินรวมระหว่างกาลเป็นส่วนหนึ่งของงบการเงินนี้

(ยังไม่ได้ตรวจสอบ แต่สอบทานแล้ว)

บริษัท ซีเอ็มโอ จำกัด (มหาชน) และบริษัทย่อย

งบกระแสเงินสด

สำหรับงวดหกเดือนสิ้นสุดวันที่ 30 มิถุนายน 2566

(หน่วย: พันบาท)

	งบการเงินรวม		งบการเงินเฉพาะกิจการ	
	2566	2565	2566	2565
กระแสเงินสดจากกิจกรรมดำเนินงาน				
กำไร (ขาดทุน) ก่อนภาษี	(140,233)	(27,579)	(185,524)	7,891
รายการปรับกระทบยอดกำไร (ขาดทุน) ก่อนภาษีเป็นเงินสดรับ (จ่าย)				
จากกิจกรรมดำเนินงาน				
ค่าเสื่อมราคาและค่าตัดจำหน่าย	25,056	29,413	5,937	4,866
ค่าเพื่อผลขาดทุนด้านเครดิตที่คาดว่าจะเกิดขึ้น (โอนกลับ)	-	-	127,950	(25,980)
ค่าเพื่อการค้ำเงินลงทุนในบริษัทย่อย	-	-	21,619	-
ค่าเพื่อการค้ำของสินทรัพย์ (โอนกลับ)	7	(791)	-	(240)
ขาดทุน (กำไร) จากการจำหน่ายอุปกรณ์และยานพาหนะ	(101)	6	-	117
ประมาณการหนี้สินสำหรับผลประโยชน์พนักงาน	1,561	1,322	1,298	371
ประมาณการหนี้สินจากคดีความ	5,316	-	-	-
เงินปันผลรับจากบริษัทย่อย	-	-	(3,503)	(6,550)
ดอกเบี้ยรับ	(208)	(77)	(8,725)	(3,708)
กำไรจากการยกเลิกสัญญาเช่า	(10)	-	-	-
ต้นทุนทางการเงิน	13,058	10,619	9,323	6,465
กำไร (ขาดทุน) จากการดำเนินงานก่อนการเปลี่ยนแปลงในสินทรัพย์				
และหนี้สินดำเนินงาน	(95,554)	12,913	(31,625)	(16,768)
สินทรัพย์ดำเนินงาน (เพิ่มขึ้น) ลดลง				
ลูกหนี้การค้าและลูกหนี้อื่น	124,450	(80,659)	60,692	(24,699)
รายได้ที่ยังไม่เรียกชำระ	12,688	18,802	(7,719)	14,910
สินค้าคงเหลือ	28,470	494	(7,370)	2,247
สินทรัพย์หมุนเวียนอื่น	2,775	(15,323)	147	(3,707)
สินทรัพย์ไม่หมุนเวียนอื่น	1,175	(678)	(391)	(1,518)
หนี้สินดำเนินงานเพิ่มขึ้น (ลดลง)				
เจ้าหนี้การค้าและเจ้าหนี้อื่น	(68,796)	4,418	(27,071)	10,091
เงินรับล่วงหน้าจากลูกค้า	(15,977)	6,882	(4,460)	1,987
หนี้สินหมุนเวียนอื่น	(26,220)	8,148	(9,628)	6,975
เข้าหนี้เงินประกันผลงาน	-	(1,308)	-	(2,229)
เงินสดใช้ไปในกิจกรรมดำเนินงาน	(36,989)	(46,311)	(27,425)	(12,711)
เงินรับคืนภาษีเงินได้หัก ณ ที่จ่าย	500	16,847	-	-
จ่ายชำระผลประโยชน์พนักงาน	(1,190)	-	-	-
จ่ายภาษีเงินได้	(18,434)	(12,663)	(7,300)	(4,947)
เงินสดสุทธิใช้ไปในกิจกรรมดำเนินงาน	(56,113)	(42,127)	(34,725)	(17,658)

หมายเหตุประกอบงบการเงินรวมระหว่างกาลเป็นส่วนหนึ่งของงบการเงินนี้



(ยังไม่ได้ตรวจสอบ แต่สอบทานแล้ว)

บริษัท ซีเอ็มไอ จำกัด (มหาชน) และบริษัทย่อย

งบกระแสเงินสด (ต่อ)

สำหรับงวดหกเดือนสิ้นสุดวันที่ 30 มิถุนายน 2566

(หน่วย: พันบาท)

	งบการเงินรวม		งบการเงินเฉพาะกิจการ	
	2566	2565	2566	2565
กระแสเงินสดจากกิจกรรมลงทุน				
เงินสดรับจากเงินให้กู้ยืมระยะสั้นแก่กิจการที่เกี่ยวข้องกัน	-	-	88,800	79,000
เงินสดจ่ายสำหรับเงินให้กู้ยืมระยะสั้นแก่กิจการที่เกี่ยวข้องกัน	-	-	(131,702)	(61,000)
เงินฝากธนาคารที่คิดภาระค่าปรับลดลง (เพิ่มขึ้น)	126	(51)	(108)	(50)
เงินสดรับจากลูกหนี้ภายใต้สัญญาเช่าทางการเงิน	-	-	-	10,330
เงินสดรับจากการจำหน่ายอุปกรณ์และยานพาหนะ	112	2,587	-	2,248
เงินสดจ่ายซื้อสินทรัพย์ถาวร	(7,619)	(8,497)	(2,863)	(4,536)
เงินปันผลรับจากบริษัทย่อย	-	-	32,737	1,277
เงินสดจ่ายซื้อเงินลงทุนในบริษัทย่อย	(65,000)	-	(65,000)	(21,620)
เงินสดรับจากดอกเบี้ย	210	77	7,572	3,073
เงินสดสุทธิจาก (ใช้ไปใน) กิจกรรมลงทุน	(72,171)	(5,884)	(70,564)	8,722
กระแสเงินสดจากกิจกรรมจัดหาเงิน				
เงินเบิกเกินบัญชีและเงินกู้ยืมระยะสั้นจากธนาคารเพิ่มขึ้น (ลดลง)	(1,579)	(85,593)	20,304	(73,042)
เงินสดรับจากเงินกู้ยืมระยะยาวจากธนาคาร	-	42,985	-	26,746
เงินสดจ่ายชำระคืนเงินกู้ยืมระยะยาวจากธนาคาร	(21,512)	(12,039)	(7,283)	(8,388)
เงินสดรับจากเงินกู้ยืมระยะสั้นจากกิจการที่เกี่ยวข้องกัน	-	-	-	3,000
เงินสดจ่ายคืนเงินกู้ยืมระยะสั้นจากกิจการที่เกี่ยวข้องกัน	-	-	-	(13,779)
เงินสดรับจากเงินกู้ยืมระยะสั้นจากกิจการอื่น	-	10,000	-	-
เงินสดรับจากเงินกู้ยืมระยะสั้นจากบุคคลที่เกี่ยวข้องกัน	-	30,000	-	-
เงินสดจ่ายเงินกู้ยืมระยะสั้นจากบุคคลที่เกี่ยวข้องกัน	-	(5,000)	-	-
เงินสดรับจากส่วนได้เสียที่ไม่มีอำนาจควบคุมในบริษัทย่อย	64,200	380	-	-
เงินปันผลจ่าย	(3,253)	(38)	-	(15)
เงินสดจ่ายชำระหนี้สินตามสัญญาเช่า	(16,048)	(7,397)	(1,283)	(4,299)
เงินสดรับจากหุ้นกู้แปลงสภาพ	-	50,000	-	50,000
เงินสดรับจากหุ้นกู้ระยะสั้น	100,000	-	100,000	-
เงินสดรับจากการเพิ่มทุน	-	153,000	-	153,000
ดอกเบี้ยจ่าย	(9,922)	(10,432)	(6,188)	(6,266)
เงินสดสุทธิจากกิจกรรมจัดหาเงิน	111,886	165,866	105,550	126,957
เงินสดและรายการเทียบเท่าเงินสดเพิ่มขึ้น (ลดลง) สุทธิ	(16,398)	117,855	261	118,021
เงินสดและรายการเทียบเท่าเงินสดต้นงวด	58,199	28,069	4,445	5,457
เงินสดและรายการเทียบเท่าเงินสดปลายงวด	41,801	145,924	4,706	123,478

ข้อมูลเพิ่มเติมประกอบกระแสเงินสด

รายการที่มีใช้เงินสดประกอบด้วย:

เจ้าหน้าที่ค่าซื้อทรัพย์สินถาวร

29

923

29

(34)

หนี้สินตามสัญญาเช่า


(7,757)

(8,969)

(13,660)

(8,450)

หมายเหตุประกอบงบการเงินรวมระหว่างกาลเป็นส่วนหนึ่งของงบการเงินนี้



CMO PUBLIC COMPANY LIMITED

บริษัท ซีเอ็มไอ จำกัด (มหาชน) และบริษัทย่อย

หมายเหตุประกอบงบการเงินรวมระหว่างกาล

สำหรับงวดสามเดือนและหกเดือนสิ้นสุดวันที่ 30 มิถุนายน 2566

1. ข้อมูลทั่วไป

1.1 ข้อมูลทั่วไปของบริษัทฯ

บริษัท ซีเอ็มไอ จำกัด (มหาชน) (“บริษัทฯ”) เป็นบริษัทมหาชนซึ่งจัดตั้งและมีภูมิตำเนาในประเทศไทย และเป็นบริษัทจดทะเบียนในตลาดหลักทรัพย์ เอ็มเอไอ ผู้ถือหุ้นรายใหญ่ของบริษัทฯ คือ นายกิตติศักดิ์ จำปาทิพย์พงศ์ซึ่งถือหุ้นในอัตราร้อยละ 22.73 (31 ธันวาคม 2565: ร้อยละ 22.50) ธุรกิจหลักของบริษัทฯคือ ธุรกิจรับจ้างจัดงานแสดงสาธารณะ งานนิทรรศการและงานบันเทิงต่าง ๆ ที่อยู่ตาม ที่จดทะเบียนของบริษัทฯ ตั้งอยู่เลขที่ 4/18-19 ซอยนวลจันทร์ 56 แขวงนวลจันทร์ เขตบึงกุ่ม กรุงเทพมหานคร

1.2 เกณฑ์ในการจัดทำงบการเงินระหว่างกาล

งบการเงินระหว่างกาลนี้จัดทำขึ้นตามมาตรฐานการบัญชี ฉบับที่ 34 เรื่อง การรายงานทางการเงินระหว่างกาล โดยบริษัทฯ เลือกนำเสนองบการเงินระหว่างกาลแบบย่อ อย่างไรก็ตามบริษัทฯ ได้แสดงรายการใน งบแสดงฐานะการเงิน งบกำไรขาดทุนเบ็ดเสร็จ งบแสดงการเปลี่ยนแปลงส่วนของผู้ถือหุ้น และงบกระแส เงินสดในรูปแบบเช่นเดียวกับงบการเงินประจำปี

ข้อมูลทางการเงินระหว่างกาลนี้จัดทำขึ้นเพื่อให้ข้อมูลเพิ่มเติมจากงบการเงินประจำปีที่น่าเสนอครั้งล่าสุด ดังนั้นข้อมูลทางการเงินระหว่างกาลจึงเน้นการให้ข้อมูลเกี่ยวกับกิจกรรม เหตุการณ์และสถานการณ์ใหม่ ๆ เพื่อไม่ให้ข้อมูลที่นำเสนอซ้ำซ้อนกับข้อมูลที่ได้รายงาน ไปแล้ว ผู้ใช้งบการเงินควรใช้ข้อมูลทางการเงิน ระหว่างกาลนี้ควบคู่ไปกับงบการเงินประจำปีล่าสุด

ข้อมูลทางการเงินระหว่างกาลฉบับภาษาไทยเป็นข้อมูลทางการเงินฉบับที่บริษัทฯใช้เป็นทางการตามกฎหมาย ข้อมูลทางการเงินระหว่างกาลฉบับภาษาอังกฤษแปลมาจากข้อมูลทางการเงินระหว่างกาลฉบับภาษาไทยนี้

1.3 เกณฑ์ในการจัดทำงบการเงินรวม

ข้อมูลทางการเงินรวมระหว่างกาลนี้จัดทำขึ้นโดยรวมงบการเงินของบริษัท ซีเอ็มไอ จำกัด (มหาชน) (ซึ่งต่อไปนี้เรียกว่า “บริษัทฯ”) และบริษัทย่อย (ซึ่งต่อไปนี้เรียกว่า “บริษัทย่อย”) (รวมเรียกว่า “กลุ่มบริษัท”) และได้จัดทำขึ้นโดยใช้หลักเกณฑ์เดียวกับงบการเงินรวมสำหรับปีสิ้นสุดวันที่ 31 ธันวาคม 2565 และไม่มี การเปลี่ยนแปลงโครงสร้างที่สำคัญเกี่ยวกับบริษัทย่อยในระหว่างงวด ยกเว้น การเปลี่ยนแปลงในสัดส่วนของเงินลงทุนในบริษัทย่อยสองแห่งและการเลิกกิจการของบริษัทย่อยอีก แห่งหนึ่งตามที่ได้กล่าวไว้ในหมายเหตุประกอบงบการเงินรวมระหว่างกาลข้อ 6

1.4 นโยบายการบัญชีที่สำคัญ

ข้อมูลทางการเงินระหว่างกาลนี้จัดทำขึ้นโดยใช้นโยบายการบัญชีและวิธีการคำนวณเช่นเดียวกับที่ใช้ในงบการเงินสำหรับปีสิ้นสุดวันที่ 31 ธันวาคม 2565

มาตรฐานการรายงานทางการเงินที่มีการปรับปรุงซึ่งมีผลบังคับใช้สำหรับงบการเงินที่มีรอบระยะเวลาบัญชีที่เริ่มในหรือหลังวันที่ 1 มกราคม 2566 ไม่มีผลกระทบต่อข้อมูลที่เป็นสาระสำคัญต่องบการเงินของกลุ่มบริษัท

2. รายการธุรกิจกับกิจการที่เกี่ยวข้องกัน

ในระหว่างงวด กลุ่มบริษัทมีรายการธุรกิจที่สำคัญกับบุคคลหรือกิจการที่เกี่ยวข้องกัน รายการธุรกิจดังกล่าวเป็นไปตามเงื่อนไขทางการค้าและเกณฑ์ตามที่ตกลงกันระหว่างกลุ่มบริษัทและบุคคลหรือกิจการที่เกี่ยวข้องกันเหล่านั้น ซึ่งเป็นไปตามปกติธุรกิจ ทั้งนี้ ไม่มีการเปลี่ยนแปลงที่มีสาระสำคัญในนโยบายการกำหนดราคาของรายการธุรกิจกับกิจการที่เกี่ยวข้องกัน

รายการธุรกิจกับกิจการที่เกี่ยวข้องกันสามารถสรุปได้ดังนี้

รายชื่อกิจการที่เกี่ยวข้องกัน	ความสัมพันธ์กับบริษัทฯ
บริษัท พีเอ็ม เซ็นเตอร์ จำกัด	บริษัทย่อย
บริษัท เนิร์ฟ ครีเอทีฟ จำกัด	บริษัทย่อย
บริษัท เอ็กซ์โปซิชั่น เทคโนโลยี จำกัด	บริษัทย่อย
บริษัท โมเมนตัม เอส จำกัด	บริษัทย่อย
บริษัท มิวส์ คอร์ปอเรชั่น จำกัด	บริษัทย่อย
บริษัท ซี เอ็ม ไลฟ์ จำกัด	บริษัทย่อย
บริษัท มิวส์ เค เอเจนซี่ จำกัด*	บริษัทย่อย
บริษัท ซี เอ็ม แล็บ จำกัด	บริษัทย่อย
บริษัท เคสดีเนชั่น โฮสติ้ง จำกัด	ผู้ถือหุ้นและกรรมการร่วมกัน
บริษัท เอ็นซีแอล อินเทอร์เน็ต เนชั่นแนล โลจิสติกส์ จำกัด (มหาชน)	ผู้ถือหุ้นและกรรมการร่วมกัน
บริษัท บิ๊ก ฟิช เรียด เอสเตท จำกัด	ผู้ถือหุ้นและกรรมการร่วมกัน
บริษัท เซ็นจูรี 21 (ประเทศไทย) จำกัด	ผู้ถือหุ้นและกรรมการร่วมกัน
บริษัท ซี ทู วัน เอ็กซ์ จำกัด	กรรมการร่วมกัน
บริษัท ที มั่นนี้ (ไทยแลนด์) จำกัด	ถือหุ้นโดยบุคคลใกล้ชิดกรรมการ

* บริษัทย่อยดังกล่าวจดทะเบียนเลิกกิจการเมื่อวันที่ 3 พฤษภาคม 2566 ปัจจุบันอยู่ระหว่างการชำระบัญชี

(ยังไม่ได้ตรวจสอบ แต่สอบทานแล้ว)

รายการธุรกิจที่สำคัญดังกล่าวสามารถสรุปได้ดังนี้

(หน่วย: พันบาท)

สำหรับงวดสามเดือนสิ้นสุดวันที่ 30 มิถุนายน

	งบการเงินรวม		งบการเงินเฉพาะกิจการ	
	2566	2565	2566	2565
รายการธุรกิจกับบริษัทย่อย				
(ตัดออกจากงบการเงินรวมแล้ว)				
รายได้ค่าบริการ	-	-	-	971
รายได้อื่น ๆ	-	-	1,178	7,894
ดอกเบี้ยรับ	-	-	4,604	1,808
ต้นทุนบริการ	-	-	7,489	10,148
ค่าใช้จ่ายอื่น ๆ	-	-	80	506
ค่าเสื่อมราคา - สิ้นทรัพย์สิทธิการใช้	-	-	639	487
ดอกเบี้ยจ่าย	-	-	432	116
รายการธุรกิจกับบุคคลและกิจการที่เกี่ยวข้องกัน				
ค่าเสื่อมราคา - สิ้นทรัพย์สิทธิการใช้	185	313	-	-
ดอกเบี้ยจ่าย	89	369	-	-
ซื้อเงินลงทุนในบริษัทย่อย	65,000	-	65,000	-

(หน่วย: พันบาท)

สำหรับงวดหกเดือนสิ้นสุดวันที่ 30 มิถุนายน

	งบการเงินรวม		งบการเงินเฉพาะกิจการ	
	2566	2565	2566	2565
รายการธุรกิจกับบริษัทย่อย				
(ตัดออกจากงบการเงินรวมแล้ว)				
รายได้ค่าบริการ	-	-	31	1,849
รายได้เงินปันผล	-	-	3,503	6,550
รายได้อื่น ๆ	-	-	2,221	10,234
ดอกเบี้ยรับ	-	-	8,612	3,644
ต้นทุนบริการ	-	-	21,741	18,620
ค่าใช้จ่ายอื่น ๆ	-	-	271	1,113
ค่าเสื่อมราคา - สิ้นทรัพย์สิทธิการใช้	-	-	1,181	701
ดอกเบี้ยจ่าย	-	-	815	292
รายการธุรกิจกับบุคคลและกิจการที่เกี่ยวข้องกัน				
ค่าเสื่อมราคา - สิ้นทรัพย์สิทธิการใช้	454	582	-	-
ดอกเบี้ยจ่าย	188	480	-	-
ซื้อเงินลงทุนในบริษัทย่อย	65,000	-	65,000	-

(ยังไม่ได้ตรวจสอบ แต่สอบทานแล้ว)

ยอดคงค้างระหว่างกลุ่มบริษัท บุคคลและกิจการที่เกี่ยวข้องกัน มีรายละเอียดดังนี้

(หน่วย: พันบาท)

	งบการเงินรวม		งบการเงินเฉพาะกิจการ	
	30 มิถุนายน	31 ธันวาคม	30 มิถุนายน	31 ธันวาคม
	2566	2565	2566	2565
	(ตรวจสอบแล้ว)		(ตรวจสอบแล้ว)	
ลูกหนี้การค้า - กิจการที่เกี่ยวข้องกัน (หมายเหตุ 3)				
บริษัทย่อย	-	-	75	23
บริษัทที่เกี่ยวข้องกัน	304	304	-	-
หัก: ค่าเพื่อผลขาดทุนด้านเครดิตที่คาดว่าจะเกิดขึ้น	(304)	-	-	-
รวมลูกหนี้การค้า - กิจการที่เกี่ยวข้องกัน, สุทธิ	-	304	75	23
ลูกหนี้อื่น - กิจการที่เกี่ยวข้องกัน (หมายเหตุ 3)				
บริษัทย่อย	-	-	14,319	15,577
บริษัทที่เกี่ยวข้องกัน	-	740	-	-
หัก: ค่าเพื่อผลขาดทุนด้านเครดิตที่คาดว่าจะเกิดขึ้น	-	-	(5,605)	(5,605)
รวมลูกหนี้อื่น - กิจการที่เกี่ยวข้องกัน, สุทธิ	-	740	8,714	9,972
รายได้ที่ยังไม่เรียกชำระ - กิจการที่เกี่ยวข้องกัน (หมายเหตุ 4)				
บริษัทย่อย	-	-	339	1,247
รวมรายได้ที่ยังไม่เรียกชำระ - กิจการที่เกี่ยวข้องกัน	-	-	339	1,247
ดอกเบี้ยค้างรับ - กิจการที่เกี่ยวข้องกัน				
บริษัทย่อย	-	-	1,620	474
รวมดอกเบี้ยค้างรับ - กิจการที่เกี่ยวข้องกัน	-	-	1,620	474
เงินปันผลค้างรับ - กิจการที่เกี่ยวข้องกัน				
บริษัทย่อย	-	-	10,868	40,102
รวมเงินปันผลค้างรับ - กิจการที่เกี่ยวข้องกัน	-	-	10,868	40,102
เจ้าหนี้การค้า - กิจการที่เกี่ยวข้องกัน (หมายเหตุ 9)				
บริษัทย่อย	-	-	9,621	11,108
รวมเจ้าหนี้การค้า - กิจการที่เกี่ยวข้องกัน	-	-	9,621	11,108
ค่าใช้จ่ายค้างจ่าย - กิจการที่เกี่ยวข้องกัน				
บริษัทย่อย	-	-	201	169
รวมค่าใช้จ่ายค้างจ่าย - กิจการที่เกี่ยวข้องกัน	-	-	201	169
ดอกเบี้ยรับล่วงหน้า - กิจการที่เกี่ยวข้องกัน				
บริษัทย่อย	-	-	-	6
รวมดอกเบี้ยรับล่วงหน้า - กิจการที่เกี่ยวข้องกัน	-	-	-	6

(ยังไม่ได้ตรวจสอบ แต่สอบทานแล้ว)

(หน่วย: พันบาท)

	งบการเงินรวม		งบการเงินเฉพาะกิจการ	
	30 มิถุนายน	31 ธันวาคม	30 มิถุนายน	31 ธันวาคม
	2566	2565	2566	2565
	(ตรวจสอบแล้ว)		(ตรวจสอบแล้ว)	
เงินรับล่วงหน้าจากลูกค้า - กิจการที่เกี่ยวข้องกัน				
บริษัทย่อย	-	-	157	455
รวมเงินรับล่วงหน้าจากลูกค้า - กิจการที่เกี่ยวข้องกัน	-	-	157	455
เงินปันผลค้างจ่าย				
กรรมการ	8,796	9,709	-	-
รวมเงินปันผลค้างจ่าย	8,796	9,709	-	-

เงินให้กู้ยืมระยะสั้นแก่บริษัทย่อย

(หน่วย: พันบาท)

	งบการเงินเฉพาะกิจการ			
	ยอดคงเหลือ ณ วันที่	งบการเงินเฉพาะกิจการ		ยอดคงเหลือ ณ วันที่
	1 มกราคม 2566	เพิ่มขึ้น	ลดลง	30 มิถุนายน 2566
บริษัท พีเอ็ม เซ็นเตอร์ จำกัด	94,848	46,452	(86,300)	55,000
บริษัท เนิร์ฟ ครีเอทีฟ จำกัด	14,200	7,000	-	21,200
บริษัท โมเมนตัม เอส จำกัด	2,500	-	(2,500)	-
บริษัท ซี เอ็ม ไลฟ์ จำกัด	30,800	77,050	-	107,850
บริษัท ซี เอ็ม แล็บ จำกัด	18,900	1,200	-	20,100
หัก: ค่าเพื่อผลขาดทุนด้านเครดิต ที่คาดว่าจะเกิดขึ้น (หมายเหตุ 6)	(9,350)	(127,950)	-	(137,300)
รวม	151,898	3,752	(88,800)	66,850

เงินให้กู้ยืมระยะสั้นแก่บริษัทย่อยคิดดอกเบี้ยในอัตรา MOR + 1 และ MLR ต่อปี เงินให้กู้ยืมมีกำหนดชำระคืนเมื่อทวงถามและไม่มีหลักทรัพย์ค้ำประกัน

(ยังไม่ได้ตรวจสอบ แต่สอบทานแล้ว)

เงินให้กู้ยืมระยะยาวแก่บริษัทย่อย

(หน่วย: พันบาท)

	งบการเงินเฉพาะกิจการ			ยอดคงเหลือ
	ยอดคงเหลือ ณ วันที่ 1 มกราคม 2566	เพิ่มขึ้น	ลดลง	ณ วันที่ 30 มิถุนายน 2566
บริษัท เนิร์ฟ ครีเอทีฟ จำกัด	7,900	-	-	7,900
หัก: ค่าเพื่อผลขาดทุนด้านเครดิต ที่คาดว่าจะเกิดขึ้น	(7,900)	-	-	(7,900)
รวม	-	-	-	-

เงินให้กู้ยืมระยะยาวแก่บริษัทย่อยคิดดอกเบี้ยในอัตรา MOR + 1 ต่อปี เงินให้กู้ยืมมีกำหนดชำระคืนในปี 2567 และ 2568 และไม่มีหลักทรัพย์ค้ำประกัน

ค่าตอบแทนกรรมการและผู้บริหาร

(หน่วย: พันบาท)

	สำหรับงวดสามเดือนสิ้นสุดวันที่ 30 มิถุนายน			
	งบการเงินรวม		งบการเงินเฉพาะกิจการ	
	2566	2565	2566	2565
ผลประโยชน์ระยะสั้น	18,607	14,842	10,062	10,153
ผลประโยชน์หลังออกจากงาน	583	285	441	64
รวม	19,190	15,127	10,503	10,217

(หน่วย: พันบาท)

	สำหรับงวดหกเดือนสิ้นสุดวันที่ 30 มิถุนายน			
	งบการเงินรวม		งบการเงินเฉพาะกิจการ	
	2566	2565	2566	2565
ผลประโยชน์ระยะสั้น	39,706	29,851	23,701	20,291
ผลประโยชน์หลังออกจากงาน	1,228	569	883	128
รวม	40,934	30,420	24,584	20,419

(ยังไม่ได้ตรวจสอบ แต่สอบทานแล้ว)

3. ลูกหนี้การค้าและลูกหนี้อื่น

(หน่วย: พันบาท)

	งบการเงินรวม		งบการเงินเฉพาะกิจการ	
	30 มิถุนายน	31 ธันวาคม	30 มิถุนายน	31 ธันวาคม
	2566	2565	2566	2565
		(ตรวจสอบแล้ว)		(ตรวจสอบแล้ว)
ลูกหนี้การค้า - กิจการที่เกี่ยวข้องกัน (หมายเหตุ 2)				
อายุหนี้คงค้างนับจากวันที่ถึงกำหนดชำระ				
ยังไม่ถึงกำหนดชำระ	-	-	-	19
ค้างชำระ				
ไม่เกิน 3 เดือน	-	-	-	4
3 - 6 เดือน	-	-	75	-
มากกว่า 12 เดือน	304	304	-	-
รวม	304	304	75	23
หัก: ค่าเพื่อผลขาดทุนด้านเครดิตที่คาดว่าจะเกิดขึ้น	(304)	-	-	-
รวมลูกหนี้การค้า - กิจการที่เกี่ยวข้องกัน, สุทธิ	-	304	75	23
ลูกหนี้การค้า - กิจการที่ไม่เกี่ยวข้องกัน				
อายุหนี้คงค้างนับจากวันที่ถึงกำหนดชำระ				
ยังไม่ถึงกำหนดชำระ	42,299	137,389	22,741	76,610
ค้างชำระ				
ไม่เกิน 3 เดือน	27,660	58,577	12,792	20,560
3 - 6 เดือน	9,798	11,697	1,523	-
6 - 12 เดือน	7,100	2,359	681	-
มากกว่า 12 เดือน	7,270	7,648	506	547
รวม	94,127	217,670	38,243	97,717
หัก: ค่าเพื่อผลขาดทุนด้านเครดิตที่คาดว่าจะเกิดขึ้น	(8,527)	(8,830)	(738)	(738)
รวมลูกหนี้การค้า - กิจการที่ไม่เกี่ยวข้องกัน, สุทธิ	85,600	208,840	37,505	96,979
ลูกหนี้อื่น				
ลูกหนี้อื่น - กิจการที่เกี่ยวข้องกัน (หมายเหตุ 2)	-	740	14,319	15,577
ลูกหนี้อื่น	2,556	2,722	2,117	2,127
รวม	2,556	3,462	16,436	17,704
หัก: ค่าเพื่อผลขาดทุนด้านเครดิตที่คาดว่าจะเกิดขึ้น (หมายเหตุ 2)	-	-	(5,605)	(5,605)
รวมลูกหนี้อื่น - สุทธิ	2,556	3,462	10,831	12,099
รวมลูกหนี้การค้าและลูกหนี้อื่น - สุทธิ	88,156	212,606	48,411	109,101

(ยังไม่ได้ตรวจสอบ แต่สอบทานแล้ว)

4. รายได้ที่ยังไม่เรียกชำระ

(หน่วย: พันบาท)

	งบการเงินรวม		งบการเงินเฉพาะกิจการ	
	30 มิถุนายน 2566	31 ธันวาคม 2565	30 มิถุนายน 2566	31 ธันวาคม 2565
		(ตรวจสอบแล้ว)		(ตรวจสอบแล้ว)
รายได้ที่ยังไม่เรียกชำระ - กิจการ ที่เกี่ยวข้องกัน (หมายเหตุ 2)	-	-	339	1,247
รายได้ที่ยังไม่เรียกชำระ - กิจการ ที่ไม่เกี่ยวข้องกัน	71,907	84,595	62,630	54,003
หัก: ค่าเผื่อผลขาดทุนด้านเครดิต ที่คาดว่าจะเกิดขึ้น	(590)	(590)	(137)	(137)
รวม	71,317	84,005	62,832	55,113

5. สินค้าคงเหลือ

(หน่วย: พันบาท)

	งบการเงินรวม					
	ราคาทุน		รายการปรับลดราคาทุนให้เป็น มูลค่าสุทธิที่จะได้รับ		สินค้าคงเหลือ - สุทธิ	
	30 มิถุนายน 2566	31 ธันวาคม 2565	30 มิถุนายน 2566	31 ธันวาคม 2565	30 มิถุนายน 2566	31 ธันวาคม 2565
		(ตรวจสอบแล้ว)		(ตรวจสอบแล้ว)		(ตรวจสอบแล้ว)
งานระหว่างทำ	24,503	53,201	-	-	24,503	53,201
วัสดุสิ้นเปลือง	8,062	7,834	(111)	(111)	7,951	7,723
รวม	32,565	61,035	(111)	(111)	32,454	60,924

(หน่วย: พันบาท)

	งบการเงินเฉพาะกิจการ					
	ราคาทุน		รายการปรับลดราคาทุนให้เป็น มูลค่าสุทธิที่จะได้รับ		สินค้าคงเหลือ - สุทธิ	
	30 มิถุนายน 2566	31 ธันวาคม 2565	30 มิถุนายน 2566	31 ธันวาคม 2565	30 มิถุนายน 2566	31 ธันวาคม 2565
		(ตรวจสอบแล้ว)		(ตรวจสอบแล้ว)		(ตรวจสอบแล้ว)
งานระหว่างทำ	16,706	9,333	-	-	16,706	9,333
วัสดุสิ้นเปลือง	-	3	-	-	-	3
รวม	16,706	9,336	-	-	16,706	9,336

6. เงินลงทุนในบริษัทย่อย

เงินลงทุนในบริษัทย่อยที่แสดงอยู่ในงบการเงินเฉพาะกิจการมีรายละเอียดดังต่อไปนี้

ชื่อบริษัท	ทุนเรียกชำระแล้ว		สัดส่วนเงินลงทุน		ราคาทุน		เงินปันผลรับ สำหรับงวดหกเดือน สิ้นสุดวันที่	
	30 มิถุนายน	31 ธันวาคม	30 มิถุนายน	31 ธันวาคม	30 มิถุนายน	31 ธันวาคม	30 มิถุนายน	30 มิถุนายน
	2566	2565	2566	2565	2566	2565	2566	2565
			(ร้อยละ)	(ร้อยละ)				
บริษัท พีเอ็ม เซ็นเตอร์ จำกัด	197,100	165,000	83.71	99.99	164,999	164,999	-	-
บริษัท เนิร์ฟ ครีเอทีฟ จำกัด	15,000	15,000	99.95	99.95	14,601	14,601	-	-
บริษัท เอ็กซ์โปซิชั่น เทคโนโลยี จำกัด	2,000	2,000	40.00	40.00	5,400	5,400	-	-
บริษัท โมเมนต์ เอส จำกัด	2,000	2,000	99.99	59.99	66,260	1,260	3,503	-
บริษัท มิวส์ คอร์ปอเรชั่น จำกัด	7,500	7,500	84.99	84.99	6,750	6,750	-	-
บริษัท ซี เอ็ม ไลฟ์ จำกัด	40,000	40,000	100.00	100.00	40,000	40,000	-	-
บริษัท มิวส์ เค เอเจนซี จำกัด	3,000	3,000	54.99	54.99	1,650	1,650	-	6,550
บริษัท ซี เอ็ม แล็บ จำกัด	2,000	2,000	80.99	80.99	1,620	1,620	-	-
รวม					301,280	236,280	3,503	6,550
หัก: ค่าเผื่อการด้อยค่าของเงินลงทุน					(56,221)	(34,602)		
เงินลงทุนในบริษัทย่อย - สุทธิ					245,059	201,678		

ในระหว่างงวดปัจจุบัน บริษัท ซี เอ็ม ไลฟ์ จำกัด (บริษัทย่อย) มีผลขาดทุนสุทธิจากการดำเนินงานสำหรับงวดสามเดือนและหกเดือนสิ้นสุดวันที่ 30 มิถุนายน 2566 จำนวน 37.6 ล้านบาทและ 107.1 ล้านบาท ตามลำดับ และบริษัท ซี เอ็ม แล็บ จำกัด (บริษัทย่อย) มีผลขาดทุนสุทธิจากการดำเนินงานสำหรับงวดสามเดือนและหกเดือนสิ้นสุดวันที่ 30 มิถุนายน 2566 จำนวน 4.6 ล้านบาท และ 5.9 ล้านบาท ตามลำดับ ซึ่งส่งผลกระทบต่ออย่างมีสาระสำคัญต่อมูลค่าของเงินลงทุนในบริษัทย่อยและความสามารถในการชำระคืนเงินให้กู้ยืมระยะสั้นของบริษัทย่อยทั้งสองแห่ง ฝ่ายบริหารของบริษัทฯจึงพิจารณาบันทึกค่าเผื่อการด้อยค่าของเงินลงทุนในบริษัทย่อยทั้งสองแห่งจำนวนรวม 21.62 ล้านบาท และค่าเผื่อผลขาดทุนทางด้านเครดิตที่คาดว่าจะเกิดขึ้นสำหรับเงินให้กู้ยืมระยะสั้นแก่บริษัทย่อยทั้งสองแห่งจำนวนรวม 127.95 ล้านบาท ตามที่แสดงไว้ในหมายเหตุประกอบงบการเงินรวมระหว่างกาลข้อ 2

บริษัท พีเอ็ม เซ็นเตอร์ จำกัด

เมื่อวันที่ 10 เมษายน 2566 ที่ประชุมคณะกรรมการบริษัท พีเอ็ม เซ็นเตอร์ จำกัด (บริษัทย่อย) ครั้งที่ 3/2566 มีมติอนุมัติให้นำเสนอต่อที่ประชุมวิสามัญผู้ถือหุ้นของบริษัทย่อยครั้งที่ 2/2566 เพื่อพิจารณาเพิ่มทุนจดทะเบียนของบริษัทย่อยดังกล่าวจำนวนเงิน 32.1 ล้านบาท จากทุนจดทะเบียนเดิมจำนวนเงิน 165 ล้านบาท เป็นทุนจดทะเบียนใหม่จำนวนเงิน 197.1 ล้านบาท โดยการออกหุ้นสามัญเพิ่มทุนจำนวน 321,000 หุ้น มูลค่าที่ตราไว้หุ้นละ 100 บาท เพื่อใช้ในการดำเนินกิจการ และพิจารณาอนุมัติการแก้ไขเปลี่ยนแปลงหนังสือบริคณห์สนธิเพื่อให้สอดคล้องกับการเพิ่มทุนจดทะเบียนของบริษัทย่อยดังกล่าวจากเดิมจำนวน 1,650,000 หุ้น เป็นจำนวน 1,971,000 หุ้น

(ยังไม่ได้ตรวจสอบ แต่สอบทานแล้ว)

เมื่อวันที่ 9 มิถุนายน 2566 ที่ประชุมวิสามัญผู้ถือหุ้นบริษัท พีเอ็ม เซ็นเตอร์ จำกัด (บริษัทย่อย) ครั้งที่ 2/2566 มีมติอนุมัติเพิ่มทุนจดทะเบียนของบริษัทย่อยดังกล่าวจำนวนเงิน 32.1 ล้านบาท จากทุนจดทะเบียนเดิมจำนวนเงิน 165 ล้านบาท เป็นทุนจดทะเบียนใหม่จำนวนเงิน 197.1 ล้านบาท โดยการออกหุ้นสามัญเพิ่มทุนจำนวน 321,000 หุ้น มูลค่าที่ตราไว้หุ้นละ 100 บาท เพื่อเสนอขายให้แก่บุคคลที่เกี่ยวข้องกันในวงจำกัดจำนวน 6 ราย ในราคามูลค่าหุ้นละ 200 บาท คิดเป็นจำนวนเงิน 64.2 ล้านบาท ซึ่งมีการจัดทำรายงานโดยบริษัทแห่งหนึ่ง เพื่อให้ได้มาซึ่งราคาจากการประเมินมูลค่ากิจการ ณ วันที่ 23 กุมภาพันธ์ 2566 ด้วยวิธีมูลค่าตามบัญชีปรับปรุง (Adjusted Book Value) บริษัทย่อยดังกล่าวได้บันทึกรับรู้หุ้นที่ออกและชำระแล้วเพิ่มขึ้นเป็นจำนวนเงิน 32.1 ล้านบาท และบันทึกรับรู้ส่วนเกินมูลค่าหุ้นสามัญจำนวน 32.1 ล้านบาทในงบการเงินของบริษัทย่อย และพิจารณาอนุมัติการแก้ไขเปลี่ยนแปลงหนังสือบริคณห์สนธิเพื่อให้สอดคล้องกับการเพิ่มทุนจดทะเบียนของบริษัทย่อยจากเดิม 1,650,000 หุ้น เป็น 1,971,000 หุ้น เป็นผลให้ ณ วันที่ 30 มิถุนายน 2566 บริษัทย่อยดังกล่าวมีทุนจดทะเบียนที่ออกจำหน่ายและชำระแล้วจำนวน 1,971,000 หุ้น มูลค่าที่ตราไว้หุ้นละ 100 บาท คิดเป็นทุนชำระแล้วจำนวน 197.1 ล้านบาท บริษัทย่อยได้จดทะเบียนเพิ่มทุนดังกล่าวแล้วกับกรมพัฒนาธุรกิจการค้าเมื่อวันที่ 15 มิถุนายน 2566

บริษัท โมเมนตัม เอส จำกัด

ในระหว่างงวดปัจจุบันที่ประชุมคณะกรรมการบริษัทฯ ครั้งที่ 2/2566 มีมติอนุมัติการซื้อหุ้นจากผู้ถือหุ้นของบริษัท โมเมนตัม เอส จำกัด (บริษัทย่อย) โดยในเดือนเมษายน 2566 บริษัทฯ ได้ลงนามในสัญญาซื้อขายหุ้นกับบริษัทในประเทศแห่งหนึ่งซึ่งมีผู้ถือหุ้นเป็นบุคคลใกล้ชิดกับกรรมการจำนวน 8,000 หุ้น มูลค่าที่ตราไว้หุ้นละ 100 บาท และบริษัทฯ ได้จ่ายชำระค่าตอบแทนจำนวน 65 ล้านบาท สำหรับการลงทุนในบริษัทย่อยดังกล่าว เป็นผลให้สัดส่วนการลงทุนเปลี่ยนแปลงจากเดิมร้อยละ 59.99 เป็นร้อยละ 99.99 ทั้งนี้กลุ่มบริษัทรับรู้ผลต่างของราคาซื้อกับมูลค่าตามบัญชีของส่วนได้เสียที่ไม่มีอำนาจควบคุมเป็นจำนวน 64.62 ล้านบาท ในงบแสดงการเปลี่ยนแปลงส่วนของผู้ถือหุ้น ซึ่งแสดงอยู่ในรายการ “ส่วนต่ำจากการเปลี่ยนแปลงสัดส่วนการถือหุ้นในบริษัทย่อย”

บริษัท มิวซ์ เค เอเจนซี จำกัด

เมื่อวันที่ 21 เมษายน 2566 ที่ประชุมวิสามัญผู้ถือหุ้นครั้งที่ 1/2566 ของบริษัท มิวซ์ เค เอเจนซี จำกัด (บริษัทย่อย) มีมติอนุมัติให้เลิกกิจการ โดยการจดทะเบียนเลิกกิจการกับกรมพัฒนาธุรกิจการค้าของบริษัทย่อยดังกล่าวแล้วเสร็จเมื่อวันที่ 3 พฤษภาคม 2566 ปัจจุบันบริษัทย่อยดังกล่าวอยู่ระหว่างการชำระบัญชี



CMO
CMO PUBLIC COMPANY LIMITED

(ยังไม่ได้ตรวจสอบ แต่สอบทานแล้ว)

7. ที่ดิน อาคารและอุปกรณ์

รายการเปลี่ยนแปลงของบัญชีที่ดิน อาคารและอุปกรณ์สำหรับงวดหกเดือนสิ้นสุดวันที่ 30 มิถุนายน 2566 สรุปได้ดังนี้

	(หน่วย: พันบาท)	
	งบการเงินรวม	งบการเงินเฉพาะกิจการ
มูลค่าสุทธิตามบัญชี ณ วันที่ 1 มกราคม 2566	579,349	50,469
ซื้อเพิ่มระหว่างงวด - ราคาทุน	7,590	2,834
โอนจากสินทรัพย์สิทธิการใช้	247	-
จำหน่ายระหว่างงวด - มูลค่าสุทธิตามบัญชี ณ วันที่จำหน่าย	(11)	-
ค่าเสื่อมราคาสำหรับงวด	(16,625)	(3,548)
ผลขาดทุนจากการด้อยค่าสำหรับงวด	(7)	-
มูลค่าสุทธิตามบัญชี ณ วันที่ 30 มิถุนายน 2566	570,543	49,755

ณ วันที่ 30 มิถุนายน 2566 กลุ่มบริษัทได้นำที่ดิน อาคารและอุปกรณ์มูลค่าสุทธิตามบัญชีจำนวนประมาณ 372.25 ล้านบาท (31 ธันวาคม 2565: 377.34 ล้านบาท) (เฉพาะบริษัทฯ: 40.20 ล้านบาท (31 ธันวาคม 2565: 42.06 ล้านบาท)) ไปจดจำนองไว้เพื่อค้ำประกันวงเงินสินเชื่อที่ได้รับจากธนาคาร

8. เงินเบิกเกินบัญชีและเงินกู้ยืมระยะสั้นจากธนาคาร

	(หน่วย: พันบาท)					
	อัตราดอกเบี้ย (ร้อยละต่อปี)		งบการเงินรวม		งบการเงินเฉพาะกิจการ	
	30 มิถุนายน 2566	31 ธันวาคม 2565	30 มิถุนายน 2566	31 ธันวาคม 2565	30 มิถุนายน 2566	31 ธันวาคม 2565
			(ตรวจสอบแล้ว)		(ตรวจสอบแล้ว)	
เงินเบิกเกินบัญชีธนาคาร	MOR, MOR-1.25	MOR, MOR-1.25	38,169	35,792	13,892	1,158
ตั๋วสัญญาใช้เงิน	MLR, MLR-1.63	MLR, MLR-1.63	184,200	187,700	143,400	135,700
หัก: ส่วนลดตั๋วสัญญาใช้เงิน			(1,036)	(580)	(710)	(580)
ตั๋วสัญญาใช้เงิน - สุทธิ			183,164	187,120	142,690	135,120
รวมเงินเบิกเกินบัญชีและเงินกู้ยืมระยะสั้นจากธนาคาร - สุทธิ			221,333	222,912	156,582	136,278

ณ วันที่ 30 มิถุนายน 2566 เงินเบิกเกินบัญชีและเงินกู้ยืมระยะสั้นจากธนาคาร ค้ำประกันโดยการจำนองที่ดิน และสิ่งปลูกสร้างบางแห่งของกลุ่มบริษัท เงินฝากธนาคารที่ติดภาระค้ำประกันและบริษัทย่อยบางแห่ง

(ยังไม่ได้ตรวจสอบ แต่สอบทานแล้ว)

กลุ่มบริษัทมีวงเงินเบิกเกินบัญชีและเงินกู้ระยะสั้นจากธนาคารที่ยังมิได้เบิกใช้ สรุปได้ดังนี้

(หน่วย: พันบาท)

	งบการเงินรวม		งบการเงินเฉพาะกิจการ	
	30 มิถุนายน	31 ธันวาคม	30 มิถุนายน	31 ธันวาคม
	2566	2565	2566	2565
		(ตรวจสอบแล้ว)		(ตรวจสอบแล้ว)
เงินเบิกเกินบัญชีธนาคาร	50,831	53,208	16,108	28,842
ตั๋วสัญญาใช้เงิน	28,836	24,881	11,310	18,881
เงินกู้ยืมระยะสั้นสำหรับ				
ธุรกิจนำเข้า	10,000	10,000	-	-
วงเงินเลตเตอร์ออฟเครดิต				
และทรัสต์รีซีท	30,000	30,000	-	-

9. เจ้าหนี้การค้าและเจ้าหนี้อื่น

(หน่วย: พันบาท)

	งบการเงินรวม		งบการเงินเฉพาะกิจการ	
	30 มิถุนายน	31 ธันวาคม	30 มิถุนายน	31 ธันวาคม
	2566	2565	2566	2565
		(ตรวจสอบแล้ว)		(ตรวจสอบแล้ว)
เจ้าหนี้การค้า - กิจการที่เกี่ยวข้องกัน				
(หมายเหตุ 2)	-	-	9,621	11,108
เจ้าหนี้การค้า - กิจการที่ไม่เกี่ยวข้องกัน	71,631	140,716	53,931	77,330
รวมเจ้าหนี้การค้า	71,631	140,716	63,552	88,438
เจ้าหนี้อื่น				
เจ้าหนี้อื่น	3,610	2,704	2,670	1,397
ค่าใช้จ่ายค้างจ่าย	10,983	11,629	4,217	7,704
รวมเจ้าหนี้อื่น	14,593	14,333	6,887	9,101
รวมเจ้าหนี้การค้าและเจ้าหนี้อื่น	86,224	155,049	70,439	97,539

10. หุ้นกู้ระยะสั้น

เมื่อวันที่ 7 พฤศจิกายน 2565 ที่ประชุมวิสามัญผู้ถือหุ้นของบริษัทฯ ครั้งที่ 2/2565 มีมติอนุมัติการออกและเสนอขายหุ้นกู้ทุกประเภท ทุกชนิด (ยกเว้นหุ้นกู้แปลงสภาพ) มูลค่าไม่เกิน 1,000 ล้านบาท โดยกำหนดอายุและอัตราดอกเบี้ยตามความเหมาะสมของสภาวะตลาดในขณะออกและเสนอขายหุ้นกู้ดังกล่าว ซึ่งจะออกคราวเดียวเต็มจำนวนหรือหลายคราว เพื่อรองรับการขยายธุรกิจและเป็นแหล่งเงินทุนในการดำเนินกิจการของบริษัทฯ

เมื่อวันที่ 27 มกราคม 2566 บริษัทฯ ออกและเสนอขายหุ้นกู้ชนิดระบุชื่อผู้ถือ มูลค่า 100 ล้านบาทให้แก่นักลงทุนสถาบันและนักลงทุนรายใหญ่โดยมีวัตถุประสงค์เพื่อใช้ในการจัดงานด้านเอนเตอร์เทนเมนต์และ/หรือคอนเสิร์ต และมีรายละเอียดดังนี้

ประเภท :	หุ้นกู้ชนิดระบุชื่อผู้ถือ ประเภทไม่ด้อยสิทธิ ไม่มีหลักประกัน ผู้ออกหุ้นกู้มีสิทธิไถ่ถอนหุ้นกู้ก่อนครบกำหนด และมีผู้แทนผู้ถือหุ้นกู้
จำนวนเงินต้นทั้งหมด :	100 ล้านบาท
อัตราดอกเบี้ย :	ร้อยละ 6.50 ต่อปี โดยชำระดอกเบี้ยเป็นรายไตรมาสตลอดอายุหุ้นกู้
อายุ :	10 เดือนนับจากวันที่ออกและเสนอขายหุ้นกู้
การชำระคืนเงินต้น :	ชำระงวดเดียว เมื่อครบกำหนดไถ่ถอนหุ้นกู้ในวันที่ 27 พฤศจิกายน 2566 โดยผู้ออกหุ้นกู้มีสิทธิไถ่ถอนหุ้นกู้ก่อนครบกำหนด

11. เงินกู้ยืมระยะยาวจากธนาคาร

(หน่วย: พันบาท)

	งบการเงินรวม		งบการเงินเฉพาะกิจการ	
	30 มิถุนายน 2566	31 ธันวาคม 2565 (ตรวจสอบแล้ว)	30 มิถุนายน 2566	31 ธันวาคม 2565 (ตรวจสอบแล้ว)
เงินกู้ยืมระยะยาวจากธนาคาร	63,208	84,720	29,182	36,465
หัก: ส่วนที่ถึงกำหนดชำระภายในหนึ่งปี	(22,253)	(32,557)	(9,889)	(12,089)
เงินกู้ยืมระยะยาวจากธนาคาร - สุทธิ	40,955	52,163	19,293	24,376

(ยังไม่ได้ตรวจสอบ แต่สอบทานแล้ว)

การเปลี่ยนแปลงของบัญชีเงินกู้ยืมระยะยาวจากธนาคารสำหรับงวดหกเดือนสิ้นสุดวันที่ 30 มิถุนายน 2566 มีรายละเอียดดังนี้

	(หน่วย: พันบาท)	
	งบการเงินรวม	งบการเงินเฉพาะกิจการ
ยอดคงเหลือ ณ วันที่ 1 มกราคม 2566	84,720	36,465
หัก: จ่ายชำระคืนเงินกู้	(21,512)	(7,283)
ยอดคงเหลือ ณ วันที่ 30 มิถุนายน 2566	63,208	29,182

เงินกู้ยืมดังกล่าวค้ำประกันโดยการจำนำลูกหนี้การค้า และจดจำนองที่ดินพร้อมสิ่งปลูกสร้างบางแห่ง เงินฝากธนาคารที่ติดภาระค้ำประกันและค้ำประกัน โดยกรรมการบางท่านของกลุ่มบริษัทและบริษัทย่อยบางแห่ง

ภายใต้สัญญาเงินกู้ กลุ่มบริษัทต้องปฏิบัติตามเงื่อนไขทางการเงินบางประการตามที่ระบุในสัญญา ณ วันสิ้นปี เช่น การดำรงอัตราส่วนหนี้สินต่อส่วนของผู้ถือหุ้น และอัตราส่วนความสามารถในการชำระหนี้ให้ เป็นไปตามอัตราที่กำหนดในสัญญา เป็นต้น

12. ทุนเรือนหุ้น

เมื่อวันที่ 10 พฤษภาคม 2566 ที่ประชุมคณะกรรมการบริษัทฯ ครั้งที่ 3/2566 มีมติอนุมัติให้นำเสนอต่อที่ประชุมวิสามัญผู้ถือหุ้นครั้งที่ 1/2566 เพื่อพิจารณาเพิ่มทุนจดทะเบียนของบริษัทฯ จำนวนเงิน 78 ล้านบาท จากทุนจดทะเบียนเดิมจำนวนเงิน 356.4 ล้านบาท เป็นทุนจดทะเบียนจำนวนเงิน 434.4 ล้านบาท โดยการออกหุ้นสามัญเพิ่มทุนจำนวน 78 ล้านหุ้น มูลค่าที่ตราไว้หุ้นละ 1 บาท เพื่อเสนอขายให้แก่บุคคลในวงจำกัด มูลค่าหุ้นละ 2.5 บาท คิดเป็นจำนวนเงิน 195 ล้านบาท และพิจารณาอนุมัติการแก้ไขเปลี่ยนแปลงหนังสือบริคณห์สนธิเพื่อให้สอดคล้องกับการเพิ่มทุนจดทะเบียนของบริษัทฯ จากเดิมจำนวน 356,398,577 หุ้น เป็นจำนวน 434,398,577 หุ้น

เมื่อวันที่ 26 มิถุนายน 2566 ที่ประชุมวิสามัญผู้ถือหุ้นของบริษัทฯ ครั้งที่ 1/2566 มีมติอนุมัติเพิ่มทุนจดทะเบียนของบริษัทฯ จำนวนเงิน 78 ล้านบาท จากทุนจดทะเบียนเดิมจำนวนเงิน 356.4 ล้านบาท เป็นทุนจดทะเบียนจำนวนเงิน 434.4 ล้านบาท โดยการออกหุ้นสามัญเพิ่มทุนจำนวน 78 ล้านหุ้น มูลค่าที่ตราไว้หุ้นละ 1 บาท เพื่อเสนอขายให้แก่บุคคลในวงจำกัด โดยกำหนดราคาเสนอขายหุ้นตามราคาตลาดในวันที่เสนอขาย แต่ไม่ต่ำกว่าร้อยละ 90 ของราคาตลาด และอนุมัติการแก้ไขเปลี่ยนแปลงหนังสือบริคณห์สนธิเพื่อให้สอดคล้องกับการเพิ่มทุนจดทะเบียนของบริษัทฯ จากเดิมจำนวน 356,398,577 หุ้น เป็นจำนวน 434,398,577 หุ้น บริษัทฯ ได้จดทะเบียนเพิ่มทุนดังกล่าวกับกรมพัฒนาธุรกิจการค้าเมื่อวันที่ 3 กรกฎาคม 2566

13. ภาษีเงินได้

ภาษีเงินได้นิติบุคคลระหว่างกาลคำนวณขึ้นจากกำไร (ขาดทุน) ก่อนภาษีเงินได้สำหรับงวดคูณด้วยอัตราภาษีเฉลี่ยทั้งปีที่ประมาณไว้

ค่าใช้จ่าย (รายได้) ภาษีเงินได้สำหรับงวดสามเดือนและหกเดือนสิ้นสุดวันที่ 30 มิถุนายน 2566 สรุปได้ดังนี้

(หน่วย: พันบาท)

สำหรับงวดสามเดือนสิ้นสุดวันที่ 30 มิถุนายน

	งบการเงินรวม		งบการเงินเฉพาะกิจการ	
	2566	2565	2566	2565
ภาษีเงินได้ปัจจุบัน:				
ภาษีเงินได้ระหว่างกาล	1,042	790	-	-
ภาษีเงินได้รอการตัดบัญชี:				
ภาษีเงินได้รอการตัดบัญชีที่เกิดจากผลแตกต่างชั่วคราวและการกลับรายการผลแตกต่างชั่วคราว	100	186	(130)	11
ค่าใช้จ่าย (รายได้) ภาษีเงินได้ที่แสดงอยู่ในกำไรหรือขาดทุน	1,142	976	(130)	11

(หน่วย: พันบาท)

สำหรับงวดหกเดือนสิ้นสุดวันที่ 30 มิถุนายน

	งบการเงินรวม		งบการเงินเฉพาะกิจการ	
	2566	2565	2566	2565
ภาษีเงินได้ปัจจุบัน:				
ภาษีเงินได้ระหว่างกาล	2,871	790	-	-
ภาษีเงินได้รอการตัดบัญชี:				
ภาษีเงินได้รอการตัดบัญชีที่เกิดจากผลแตกต่างชั่วคราวและการกลับรายการผลแตกต่างชั่วคราว	(30)	(95)	(260)	(130)
ค่าใช้จ่าย (รายได้) ภาษีเงินได้ที่แสดงอยู่ในกำไรหรือขาดทุน	2,841	695	(260)	(130)

14. กำไร (ขาดทุน) ต่อหุ้น

กำไร (ขาดทุน) ต่อหุ้นขั้นพื้นฐานคำนวณโดยหารกำไร (ขาดทุน) สำหรับงวดที่เป็นของผู้ถือหุ้นของบริษัทฯ (ไม่รวมกำไรขาดทุนเบ็ดเสร็จอื่น) ด้วยจำนวนถัวเฉลี่ยถ่วงน้ำหนักของหุ้นสามัญที่ออกอยู่ในระหว่างงวด

กำไร (ขาดทุน) ต่อหุ้นขั้นพื้นฐานแสดงการคำนวณ ได้ดังนี้

สำหรับงวดสามเดือนสิ้นสุดวันที่ 30 มิถุนายน

งบการเงินรวม					
กำไร (ขาดทุน) สำหรับงวด		จำนวนหุ้นสามัญ ถัวเฉลี่ยถ่วงน้ำหนัก		กำไร (ขาดทุน) ต่อหุ้น	
2566	2565	2566	2565	2566	2565
(พันบาท)	(พันบาท)	(พันหุ้น)	(พันหุ้น)	(บาท)	(บาท)

กำไร (ขาดทุน) ต่อหุ้นขั้นพื้นฐาน

กำไร (ขาดทุน) ส่วนที่เป็นของผู้ถือหุ้นของบริษัทฯ

(65,005)	6,491	280,963	263,589	(0.23)	0.03
----------	-------	---------	---------	--------	------

สำหรับงวดสามเดือนสิ้นสุดวันที่ 30 มิถุนายน

งบการเงินเฉพาะกิจการ					
กำไร (ขาดทุน) สำหรับงวด		จำนวนหุ้นสามัญ ถัวเฉลี่ยถ่วงน้ำหนัก		กำไร (ขาดทุน) ต่อหุ้น	
2566	2565	2566	2565	2566	2565
(พันบาท)	(พันบาท)	(พันหุ้น)	(พันหุ้น)	(บาท)	(บาท)

กำไร (ขาดทุน) ต่อหุ้นขั้นพื้นฐาน

กำไร (ขาดทุน) ส่วนที่เป็นของผู้ถือหุ้นของบริษัทฯ

(165,631)	6,301	280,963	263,589	(0.59)	0.02
-----------	-------	---------	---------	--------	------

สำหรับงวดหกเดือนสิ้นสุดวันที่ 30 มิถุนายน

งบการเงินรวม					
ขาดทุนสำหรับงวด		จำนวนหุ้นสามัญ ถัวเฉลี่ยถ่วงน้ำหนัก		ขาดทุนต่อหุ้น	
2566	2565	2566	2565	2566	2565
(พันบาท)	(พันบาท)	(พันหุ้น)	(พันหุ้น)	(บาท)	(บาท)

ขาดทุนต่อหุ้นขั้นพื้นฐาน

ขาดทุนส่วนที่เป็นของผู้ถือหุ้นของบริษัทฯ

(148,963)	(29,361)	280,963	259,548	(0.53)	(0.11)
-----------	----------	---------	---------	--------	--------

(ยังไม่ได้ตรวจสอบ แต่สอบทานแล้ว)

สำหรับงวดหกเดือนสิ้นสุดวันที่ 30 มิถุนายน

	งบการเงินเฉพาะกิจการ					
	กำไร (ขาดทุน) สำหรับงวด		จำนวนหุ้นสามัญ ถัวเฉลี่ยถ่วงน้ำหนัก		กำไร (ขาดทุน) ต่อหุ้น	
	2566	2565	2566	2565	2566	2565
	(พันบาท)	(พันบาท)	(พันหุ้น)	(พันหุ้น)	(บาท)	(บาท)
กำไร (ขาดทุน) ต่อหุ้นขั้นพื้นฐาน						
กำไร (ขาดทุน) ส่วนที่เป็นของผู้ถือหุ้นของบริษัทฯ	(185,264)	8,021	280,963	259,548	(0.66)	0.03

15. ส่วนงานดำเนินงาน

กลุ่มบริษัทจัดโครงสร้างองค์กรเป็นหน่วยธุรกิจตามประเภทของบริการ ในระหว่างงวดปัจจุบันกลุ่มบริษัทไม่มีการเปลี่ยนแปลงโครงสร้างของส่วนงานดำเนินงานที่รายงานจากงบการเงินประจำปีล่าสุด

ข้อมูลรายได้และกำไร (ขาดทุน) ของส่วนงานของกลุ่มบริษัทสำหรับงวดสามเดือนและหกเดือนสิ้นสุดวันที่ 30 มิถุนายน 2566 และ 2565 มีดังต่อไปนี้


(ยังไม่ได้ตรวจสอบ แต่สอบทานแล้ว)

(หน่วย: พันบาท)

สำหรับงวดสามเดือนสิ้นสุดวันที่ 30 มิถุนายน

	ธุรกิจติดตั้งวัสดุและอุปกรณ์ไฟฟ้า				การตัดรายการบัญชี		
	ธุรกิจรับจ้าง	ธุรกิจเช่าอุปกรณ์	ธุรกิจรับทำสื่อ	อุปกรณ์ไฟฟ้า	ธุรกิจจัดงานคอนเสิร์ต	ระหว่างกัน	งบการเงินรวม
รายได้	2566	2566	2566	2566	2566	2566	2566
รายได้จากภายนอก	128,378	156,387	3,546	54,197	42,932	-	242,961
รายได้ระหว่างส่วนงาน	1,389	3,641	1,412	575	403	(16,056)	-
รายได้รวม	129,767	160,028	4,958	54,772	43,335	(14,762)	318,039
กำไร (ขาดทุน) จากการดำเนินงานตามส่วนงาน	28,919	46,817	(1,101)	9,731	6,890	-	31,602
รายได้และค่าใช้จ่ายที่ไม่ได้เป็นส่วนรายได้อื่น							597
กำไร (ขาดทุน) ก่อนค่าใช้จ่ายภาษีเงินได้							(3,599)
ค่าใช้จ่ายในการบริหารต้นทุนทางการเงิน							(83,523)
กำไร (ขาดทุน) ก่อนค่าใช้จ่ายภาษีเงินได้							(6,801)
ค่าใช้จ่ายภาษีเงินได้							(61,415)
กำไร (ขาดทุน) สำหรับงวด							(1,142)
ส่วนที่เป็นของผู้มีส่วนได้เสียที่ไม่มีอำนาจควบคุมของบริษัทย่อย							(62,557)
กำไร (ขาดทุน) ส่วนที่เป็นของผู้ถือหุ้นของบริษัทฯ							(2,448)
							(65,005)

คำใช้จ่ายในการจัดจำหน่าย
คำใช้จ่ายในการบริหาร
ต้นทุนทางการเงิน



(ยังไม่ได้ตรวจสอบ แต่สอบทานแล้ว)

(หน่วย: พันบาท)

สำหรับงวดหกเดือนสิ้นสุดวันที่ 30 มิถุนายน

	ธุรกิจติดตั้งวัสดุและอุปกรณ์ไฟฟ้า						การตัดรายการบัญชีระหว่างกัน		งบการเงินรวม
	ธุรกิจรับจัดงาน	ธุรกิจเช่าอุปกรณ์	ธุรกิจรับที่สื่อ	อุปกรณ์ไฟฟ้า	ธุรกิจจัดงานคอนเสิร์ต	การตัดรายการบัญชีระหว่างกัน	งบการเงินรวม		
รายได้	2566	2566	2566	2565	2566	2566	2565	2566	2565
รายได้จากภายนอก	277,567	134,629	5,454	97,451	47,256	-	-	557,329	466,771
รายได้ระหว่างส่วนงาน	15,842	28,674	5,170	939	1,420	(50,850)	(26,855)	-	-
รายได้รวม	293,409	163,303	10,624	98,390	48,676	(50,850)	(26,855)	557,329	466,771
กำไร (ขาดทุน) จากการดำเนินงานตามส่วนงาน	55,759	29,321	(4,075)	23,326	5,571	(74,511)	-	29,820	76,522
รายได้และค่าใช้จ่ายที่ไม่ได้เป็นส่วนรายได้อื่น								1,451	3,815
ค่าใช้จ่ายในการจัดจำหน่าย								(9,428)	(7,891)
ค่าใช้จ่ายในการบริหารต้นทุนทางการเงิน								(149,018)	(89,406)
ขาดทุนก่อนค่าใช้จ่ายภาษีเงินได้								(13,058)	(10,619)
ค่าปรับจ่ายภาษีเงินได้								(140,233)	(27,579)
ขาดทุนสำหรับงวด								(2,841)	(695)
ส่วนที่เป็นของผู้มีส่วนได้เสียที่ไม่มีอำนาจควบคุมของบริษัทฯ								(143,074)	(28,274)
ขาดทุนส่วนที่เป็นของผู้ถือหุ้นของบริษัทฯ								(5,889)	(1,087)
								(148,963)	(29,361)

คำใช้จ่ายในการจัดจำหน่าย
คำใช้จ่ายในการบริหาร
ต้นทุนทางการเงิน
ขาดทุนก่อนค่าใช้จ่ายภาษีเงินได้
ค่าปรับจ่ายภาษีเงินได้



16. ภาวะผูกพันและหนี้สินที่อาจเกิดขึ้น

16.1 ภาวะผูกพันเกี่ยวกับรายจ่ายฝ่ายทุน

ณ วันที่ 30 มิถุนายน 2566 บริษัทฯมีรายจ่ายฝ่ายทุนจำนวนเงิน 3.95 ล้านบาท (31 ธันวาคม 2565: ไม่มี) ที่เกี่ยวข้องกับการก่อสร้างส่วนปรับปรุงอาคาร

16.2 การค้ำประกัน

(หน่วย: ล้านบาท)

	งบการเงินรวม		งบการเงินเฉพาะกิจการ	
	30 มิถุนายน 2566	31 ธันวาคม 2565	30 มิถุนายน 2566	31 ธันวาคม 2565
		(ตรวจสอบแล้ว)		(ตรวจสอบแล้ว)
การค้ำประกัน				
หนังสือค้ำประกันการปฏิบัติตามสัญญา	5.46	25.15	4.82	25.15
หนังสือค้ำประกันการไฟฟ้า	0.61	0.61	0.36	0.36
หนังสือค้ำประกันเพื่อการประมูลงาน	1.85	-	1.85	-
หนังสือค้ำประกันอื่น ๆ	0.84	0.54	0.54	0.54

17. คดีฟ้องร้อง

ณ วันที่ 30 มิถุนายน 2566 บริษัทฯมีพนักงานคนหนึ่งได้ถูกพนักงานของบริษัทฯจำนวน 2 คน ยื่นฟ้องต่อศาลแรงงานกลางเพื่อเรียกค่าเสียหายจากการเลิกจ้างโดยไม่ปฏิบัติตามสัญญาจ้างแรงงานจำนวน 42.32 ล้านบาท ขณะนี้คดีดังกล่าวอยู่ในระหว่างการพิจารณาของศาลแรงงานกลาง ทั้งนี้ ฝ่ายบริหารได้มีการพิจารณาจำนวนเงินที่อาจต้องจ่ายชดเชยให้กับพนักงานและได้บันทึกสำรองเพื่อหนี้สินจากคดีความจำนวน 5.32 ล้านบาทตามความเห็นของที่ปรึกษากฎหมาย อย่างไรก็ตาม ฝ่ายบริหารเชื่อมั่นว่าผลเสียหายจากคดีฟ้องร้องดังกล่าวจะไม่มีผลกระทบต่อฐานะการเงินของกลุ่มบริษัท

(ยังไม่ได้ตรวจสอบ แต่สอบทานแล้ว)

18. เครื่องมือทางการเงิน

มูลค่ายุติธรรมของเครื่องมือทางการเงิน

รายละเอียดของหนี้สินทางการเงินที่มีมูลค่าตามบัญชีแตกต่างจากมูลค่ายุติธรรมอย่างมีสาระสำคัญมีดังนี้

(หน่วย: ล้านบาท)

		งบการเงินรวม / งบการเงินเฉพาะกิจการ	
		30 มิถุนายน 2566	31 ธันวาคม 2565
		มูลค่า	มูลค่า
		ตามบัญชี	ตามบัญชี
		มูลค่ายุติธรรม	มูลค่ายุติธรรม
		(ตรวจสอบแล้ว)	(ตรวจสอบแล้ว)
หนี้สินทางการเงิน			
หุ้นกู้แปลงสภาพ		44.14	43.58
		52.78	50.72

19. การอนุมัติข้อมูลทางการเงินรวมระหว่างกาล

ข้อมูลทางการเงินรวมระหว่างกาลนี้ได้รับอนุมัติให้ออกโดยคณะกรรมการของบริษัทฯ เมื่อวันที่ 11 สิงหาคม 2566