

บริษัท ซีเอ็มโอ จำกัด (มหาชน)

งบการเงินระหว่างกาล

วันที่ 31 มีนาคม 2567

รายงานการสอบทานข้อมูลทางการเงินระหว่างกาลโดยผู้สอบบัญชีรับอนุญาต

เสนอ ผู้ถือหุ้นของบริษัท ซีเอ็ม โอ จำกัด (มหาชน)

ข้าพเจ้าได้สอบทานงบฐานะการเงินรวมและงบฐานะการเงินเฉพาะกิจการ ณ วันที่ 31 มีนาคม 2567 งบกำไรขาดทุน เบ็ดเสร็จรวมและงบกำไรขาดทุนเบ็ดเสร็จเฉพาะกิจการ งบการเปลี่ยนแปลงส่วนของผู้ถือหุ้นรวมและงบการเปลี่ยนแปลงส่วนของผู้ถือหุ้นเฉพาะกิจการและงบกระแสเงินสดรวมและงบกระแสเงินสดเฉพาะกิจการสำหรับงวดสามเดือน สิ้นสุดวันเดียวกัน และหมายเหตุประกอบงบการเงินแบบย่อของบริษัท ซีเอ็ม โอ จำกัด (มหาชน) และบริษัทย่อย และเฉพาะของ บริษัท ซีเอ็ม โอ จำกัด (มหาชน) ซึ่งผู้บริหารของกิจการเป็นผู้รับผิดชอบในการจัดทำและนำเสนอข้อมูลทางการเงินระหว่างกาล เหล่านี้ตามมาตรฐานการบัญชี ฉบับที่ 34 เรื่อง การรายงานทางการเงินระหว่างกาล ส่วนข้าพเจ้าเป็นผู้รับผิดชอบในการให้ ข้อสรุปเกี่ยวกับข้อมูลทางการเงินระหว่างกาลดังกล่าวจากผลการสอบทานของข้าพเจ้า

ขอบเขตการสอบทาน

ข้าพเจ้าได้ปฏิบัติงานสอบทานตามมาตรฐานงานสอบทาน รหัส 2410 “การสอบทานข้อมูลทางการเงินระหว่างกาล โดยผู้สอบบัญชีรับอนุญาตของกิจการ” การสอบทานดังกล่าวประกอบด้วย การใช้วิธีการสอบถามบุคคลากรซึ่งส่วนใหญ่ เป็นผู้รับผิดชอบด้านการเงินและบัญชีและการวิเคราะห์เปรียบเทียบและวิธีการสอบทานอื่น การสอบทานนี้มีขอบเขตจำกัดกว่า การตรวจสอบตามมาตรฐานการสอบบัญชีทำให้ข้าพเจ้าไม่สามารถได้ความเชื่อมั่นว่าจะพบเรื่องที่มีนัยสำคัญทั้งหมดซึ่งอาจพบ ได้จากการตรวจสอบ ดังนั้นข้าพเจ้าจึงไม่อาจแสดงความเห็นต่อข้อมูลทางการเงินระหว่างกาลที่สอบทานได้

เกณฑ์ในการไม่ให้ข้อสรุป

ตามที่ได้กล่าวไว้ในหมายเหตุประกอบงบการเงินข้อ 2 กลุ่มบริษัทประสบผลขาดทุนจากการดำเนินงานต่อเนื่อง สำหรับระยะเวลาหลายปี และ ณ วันที่ 31 มีนาคม 2567 กลุ่มบริษัทมีหนี้สินหมุนเวียนสูงกว่าสินทรัพย์หมุนเวียนจำนวน 176 ล้านบาท และหมายเหตุประกอบงบการเงินข้อ 25.1 ได้อธิบายถึงความไม่แน่นอนเกี่ยวกับผลที่จะเกิดขึ้นในอนาคต ของคดีความที่กลุ่มบริษัทถูกฟ้องร้องเรียกค่าเสียหายต่อศาล โดยฝ่ายบริหารมีแผนสำหรับแก้ไขสถานการณ์ ซึ่งประกอบด้วย การฟื้นฟูผลการดำเนินงาน การออกหุ้นกู้แปลงสภาพและการเพิ่มทุน ทั้งนี้ ผลของการฟื้นฟูผลการดำเนินงานและฐานะการเงินของกลุ่มบริษัทตามแผนดังกล่าวยังไม่อาจทราบได้ในปัจจุบัน สถานการณ์ดังกล่าวแสดงถึงความไม่แน่นอนที่มีสาระสำคัญหลายสถานการณ์ซึ่งอาจมีความเป็นไปได้ที่จะสะสมผลกระทบต่อบริษัทของกลุ่มบริษัทเพิ่มมากขึ้นจนเป็นเหตุให้เกิดข้อสงสัยอย่างมีนัยสำคัญเกี่ยวกับความสามารถในการดำเนินงานต่อเนื่องของกลุ่มบริษัท

การไม่ให้ข้อสรุป

ข้าพเจ้าไม่สามารถให้ข้อสรุปต่อข้อมูลทางการเงินรวมระหว่างกาลของบริษัท ซีเอ็ม โอ จำกัด (มหาชน) และบริษัทย่อย และข้อมูลทางการเงินระหว่างกาลเฉพาะกิจการของบริษัท ซีเอ็ม โอ จำกัด (มหาชน) ณ วันที่ 31 มีนาคม 2567 และสำหรับงวดสามเดือนสิ้นสุดวันเดียวกันได้ เนื่องจากเรื่องที่กำลังไต่สวนในวรรคเกณฑ์ในการไม่ให้ข้อสรุปมีนัยสำคัญ

เรื่องอื่น

งบการเงินรวมและงบการเงินเฉพาะกิจการสำหรับปีสิ้นสุดวันที่ 31 ธันวาคม 2566 ของบริษัท ซีเอ็ม โอ จำกัด (มหาชน) และบริษัทย่อย และเฉพาะของบริษัท ซีเอ็ม โอ จำกัด (มหาชน) ตรวจสอบโดยผู้สอบบัญชีท่านอื่นและได้รายงานว่าไม่สามารถแสดงความเห็นต่องบการเงินรวมและงบการเงินเฉพาะกิจการสำหรับปีสิ้นสุดวันที่ 31 ธันวาคม 2566 ได้ ตามรายงานลงวันที่ 23 กุมภาพันธ์ 2567 เนื่องจากกลุ่มบริษัทมีผลขาดทุนจากการดำเนินงานเป็นจำนวนมากติดต่อกันหลายปี โดยมีผลขาดทุนสุทธิจากการดำเนินงานสำหรับปีสิ้นสุดวันที่ 31 ธันวาคม 2566 ซึ่งแสดงในงบกำไรขาดทุนเบ็ดเสร็จรวมและงบกำไรขาดทุนเบ็ดเสร็จเฉพาะกิจการจำนวน 157 ล้านบาท และ 255 ล้านบาท ตามลำดับ งบกระแสเงินสดรวมและงบกระแสเงินสดเฉพาะกิจการแสดงกระแสเงินสดสุทธิใช้ไปในกิจกรรมดำเนินงานจำนวน 39 ล้านบาท และ 63 ล้านบาท ตามลำดับ งบแสดงฐานะการเงินรวมและงบแสดงฐานะการเงินเฉพาะกิจการ ณ วันที่ 31 ธันวาคม 2566 แสดงผลขาดทุนสะสมจำนวน 430 ล้านบาทและ 402 ล้านบาท ตามลำดับ และมีหนี้สินหมุนเวียนสูงกว่าสินทรัพย์หมุนเวียนจำนวน 239 ล้านบาทและ 203 ล้านบาท ตามลำดับ นอกจากนี้กลุ่มบริษัทมีส่วนเกี่ยวข้องกับข้อพิพาทและคดีความฟ้องร้องที่สำคัญรวม 7 คดี ซึ่งกลุ่มบริษัทยังไม่ได้บันทึกสำรองค่าเผื่อนี้สินจากคดีความฟ้องร้องจำนวน 2 คดีและบันทึกเพียงบางส่วนจำนวน 1 คดี ปัจจุบันคดีความดังกล่าวอยู่ระหว่างกระบวนการพิจารณาของศาลและผลของคดีความขึ้นอยู่กับกระบวนการยุติธรรมในอนาคตซึ่งอาจมีผลกระทบต่อฐานะการเงินของกลุ่มบริษัท สถานการณ์ดังกล่าวทั้งหมดแสดงถึงความไม่แน่นอนที่มีสาระสำคัญหลายประการซึ่งอาจมีความสัมพันธ์กันและมีความเป็นไปได้ที่จะมีผลกระทบต่องบการเงินเพิ่มขึ้นจนเป็นเหตุให้เกิดข้อสงสัยอย่างมีนัยสำคัญเกี่ยวกับความสามารถในการดำเนินงานต่อเนื่องของกลุ่มบริษัท ทำให้กลุ่มบริษัทอาจไม่สามารถขายสินทรัพย์และชำระหนี้สินได้ตามปกติธุรกิจและได้รายงานเพิ่มเติมถึงเหตุการณ์ที่พบจากการปฏิบัติงานตรวจสอบเกี่ยวกับ

1) เงินลงทุนเพิ่มเติมอีกร้อยละ 40 ในบริษัทย่อย (มูลค่าจ่ายซื้อ 65 ล้านบาท) : ในระหว่างไตรมาสที่สองของปี 2566 บริษัทได้ลงนามในสัญญาซื้อหุ้นในบริษัทย่อยกับบริษัทในประเทศแห่งหนึ่งจำนวน 8,000 หุ้น มูลค่าที่ตราไว้หุ้นละ 100 บาท คิดเป็นร้อยละ 40 ของทุนออกจำหน่ายและชำระแล้วของบริษัทย่อย โดยบริษัทได้จ่ายชำระค่าตอบแทนในราคาหุ้นละ 8,125 บาท คิดเป็นจำนวน 65 ล้านบาท โดยที่มูลค่าส่วนได้เสียตามสัดส่วนของหุ้นจำนวนดังกล่าว ณ วันซื้อมีจำนวน 0.38 ล้านบาท ทั้งนี้ มูลค่าที่จ่ายซื้อเงินลงทุนเพิ่มเติมดังกล่าวประเมินตามประมาณการมูลค่าปัจจุบันของกระแสเงินสดที่ฝ่ายบริหารได้จัดทำขึ้น ณ วันซื้อกิจการ ภายหลังการซื้อหุ้นในบริษัทย่อยเพิ่มเติม บริษัทย่อยมีรายได้และกำไรสุทธิจากการดำเนินงานสำหรับปีสิ้นสุดวันที่ 31 ธันวาคม 2566 จำนวน 47.1 ล้านบาท และจำนวน 6.2 ล้านบาท ตามลำดับ และมีกำไรสะสม ณ วันที่ 31 ธันวาคม 2566 จำนวน 6.2 ล้านบาท ซึ่งต่ำกว่าการคาดการณ์ผลกำไรที่บริษัทพิจารณาจากการจัดทำประมาณการมูลค่าปัจจุบันสุทธิของกระแสเงินสด ณ วันซื้อหุ้นเพิ่ม ดังนั้น ฝ่ายบริหารของบริษัทได้พิจารณาให้มีการวัดมูลค่ายุติธรรมของเงินลงทุนในบริษัทย่อย ณ วันที่ 31 ธันวาคม 2566 โดยผู้ประเมินราคาอิสระได้รายงานการประเมินมูลค่ายุติธรรมของเงินลงทุนนี้เป็นจำนวน 74.94 ล้านบาท อย่างไรก็ตาม มูลค่าของบริษัทย่อยที่ซื้อเพิ่มมานี้ขึ้นอยู่กับผลการดำเนินงานในอนาคตของบริษัทย่อยว่าจะมีกำไรจากการดำเนินงานและมีกระแสเงินสดจากการดำเนินงานตามประมาณการที่คาดการณ์ไว้ ณ วันที่ซื้อหุ้นเพิ่มหรือไม่ และ

2) ต้นทุนและค่าใช้จ่าย (จำนวนสะสมรวม 25.55 ล้านบาท) : เมื่อวันที่ 16 กันยายน 2566 ผู้สอบบัญชีได้รับรายงานข้อสังเกตจากผู้ตรวจสอบภายในเกี่ยวกับการทำธุรกรรมที่อาจมีความผิดปกติของการเบิกเงินทรงจ่ายและต้นทุนบริการของบริษัทย่อยสองแห่งโดยผู้บริหารของบริษัทย่อยรายหนึ่งที่ได้ลาออกไปแล้ว ซึ่งมีจำนวนเงินรวมประมาณ 5.75 ล้านบาท โดยที่ยังไม่สามารถระบุบริการที่ได้รับได้ นอกจากนี้ ผู้สอบบัญชียังได้ให้ข้อสังเกตเพิ่มเติมต่อคณะกรรมการตรวจสอบว่ากลุ่มบริษัทมีการทำสัญญาว่าจ้างที่ปรึกษาหรือจ้างบริการกับนิติบุคคลหลายแห่ง โดยกลุ่มบริษัทได้บันทึกค่าใช้จ่ายตามสัญญากับนิติบุคคลดังกล่าวตั้งแต่วันเริ่มต้นสัญญาจนถึงวันที่ 31 ธันวาคม 2566 จำนวนสะสมรวม 19.8 ล้านบาท โดยที่ยังไม่สามารถระบุบริการที่ได้รับได้ (อย่างไรก็ตามในจำนวนดังกล่าวมีจำนวน 7 ล้านบาท เป็นการจ่ายให้บริษัทในประเทศแห่งหนึ่งซึ่งถือหุ้นโดยผู้บริหารของบริษัทย่อยที่ได้ลาออกไปแล้ว) เมื่อวันที่ 24 ตุลาคม 2566 หน่วยงานกำกับดูแลที่เกี่ยวข้องได้ออกจดหมายถึงประธานกรรมการบริษัทให้จัดให้มีการตรวจสอบเป็นกรณีพิเศษในข้อสังเกตของการทำธุรกรรมตามที่กล่าวข้างต้น และเมื่อวันที่ 2 กุมภาพันธ์ 2567 บริษัทได้นำส่งรายงานผลการตรวจสอบกรณีพิเศษต่อหน่วยงานกำกับดูแลที่เกี่ยวข้องแล้ว ทั้งนี้ ผู้สอบบัญชีไม่อาจทราบได้ว่าจะต้องมีการตรวจสอบรายการบัญชีที่เกี่ยวข้องหรือคล้ายกันประเด็นอื่นๆ เพิ่มเติมหรือไม่ ภายหลังจากหน่วยงานกำกับดูแลที่เกี่ยวข้องได้รับรายงานผลของการตรวจสอบเป็นกรณีพิเศษที่บริษัทได้นำส่งแล้ว งบแสดงฐานะการเงินรวมและงบแสดงฐานะการเงินเฉพาะกิจการ ณ วันที่ 31 ธันวาคม 2566 ที่แสดงเปรียบเทียบเป็นส่วนหนึ่งของงบการเงินดังกล่าว ข้าพเจ้าไม่ได้ใช้วิธีการตรวจสอบอื่นใดภายหลังจากวันที่ในรายงานนั้น

งบกำไรขาดทุนเบ็ดเสร็จรวมและงบกำไรขาดทุนเบ็ดเสร็จเฉพาะกิจการ งบการเปลี่ยนแปลงส่วนของผู้ถือหุ้นรวมและงบการเปลี่ยนแปลงส่วนของผู้ถือหุ้นเฉพาะกิจการและงบกระแสเงินสดรวมและงบกระแสเงินสดเฉพาะกิจการสำหรับงวดสามเดือนสิ้นสุดวันที่ 31 มีนาคม 2566 ของบริษัท ซีเอ็มไอ จำกัด (มหาชน) และบริษัทย่อย และเฉพาะของบริษัท ซีเอ็มไอ จำกัด (มหาชน) ที่แสดงเป็นข้อมูลเปรียบเทียบสอบทานโดยผู้สอบบัญชีท่านอื่น ซึ่งให้ข้อสรุปว่าไม่พบสิ่งที่เป็นเหตุให้เชื่อว่าข้อมูลทางการเงินระหว่างกาลดังกล่าวไม่ได้จัดทำขึ้นตามมาตรฐานการบัญชี ฉบับที่ 34 เรื่อง การรายงานทางการเงินระหว่างกาล ในสาระสำคัญตามรายงานลงวันที่ 10 พฤษภาคม 2566

บริษัท เอส พี ออดิท จำกัด



(นางสาวชูชาน เอี่ยมวุฒิขชา)

ผู้สอบบัญชีรับอนุญาตเลขที่ 4306

กรุงเทพมหานคร

วันที่ 14 พฤษภาคม 2567

บริษัท ซีเอ็มไอ จำกัด (มหาชน) และบริษัทย่อย

งบฐานะการเงิน

ณ วันที่ 31 มีนาคม 2567

(หน่วย : บาท)

หมายเหตุ	งบการเงินรวม		งบการเงินเฉพาะกิจการ	
	31 มีนาคม 2567	31 ธันวาคม 2566	31 มีนาคม 2567	31 ธันวาคม 2566
	ยังไม่ได้ตรวจสอบ	ตรวจสอบแล้ว	ยังไม่ได้ตรวจสอบ	ตรวจสอบแล้ว
สินทรัพย์				
สินทรัพย์หมุนเวียน				
เงินสดและรายการเทียบเท่าเงินสด	42,932,119	28,970,385	17,245,727	5,787,162
ลูกหนี้การค้าและลูกหนี้หมุนเวียนอื่น	7	172,728,282	267,557,793	190,962,343
สินทรัพย์ที่เกิดจากสัญญา	8	42,981,228	58,570,756	33,529,491
เงินให้กู้ยืมระยะสั้นแก่บริษัทย่อย	6.1, 9	-	-	27,500,000
สินค้าคงเหลือ	10	18,220,319	15,717,872	2,321,174
เงินปันผลค้างรับ	6.1	-	-	2,830,538
รวมสินทรัพย์หมุนเวียน		276,861,948	370,816,806	175,192,739
สินทรัพย์ไม่หมุนเวียน				
เงินฝากธนาคารที่คิดภาระค้ำประกัน		11,266,910	11,574,629	4,060,456
เงินลงทุนในบริษัทย่อย	11	-	-	243,408,800
อสังหาริมทรัพย์เพื่อการลงทุน		12,145,000	12,145,000	-
ที่ดิน อาคารและอุปกรณ์	12	570,499,998	574,533,570	48,287,435
สินทรัพย์สิทธิการเช่า	13	18,073,574	13,837,819	36,083,800
สินทรัพย์ไม่มีตัวตน		307,924	472,331	221,248
ค่าความนิยม		4,635,859	4,635,859	-
สินทรัพย์ภาษีเงินได้รอการตัดบัญชี		29,420,327	29,481,620	29,063,241
ภาษีเงินได้ถูกหัก ณ ที่จ่าย		89,726,708	98,236,266	57,400,838
สินทรัพย์ไม่หมุนเวียนอื่น		5,385,915	6,528,661	4,522,525
รวมสินทรัพย์ไม่หมุนเวียน		741,462,215	751,445,755	423,048,343
รวมสินทรัพย์		1,018,324,163	1,122,262,561	598,241,082




หมายเหตุประกอบงบการเงินเป็นส่วนหนึ่งของงบการเงินนี้

บริษัท ซีเอ็มโอ จำกัด (มหาชน) และบริษัทย่อย

งบฐานะการเงิน

ณ วันที่ 31 มีนาคม 2567

(หน่วย : บาท)

หมายเหตุ	งบการเงินรวม		งบการเงินเฉพาะกิจการ		
	31 มีนาคม 2567	31 ธันวาคม 2566	31 มีนาคม 2567	31 ธันวาคม 2566	
	ยังไม่ได้ตรวจสอบ	ตรวจสอบแล้ว	ยังไม่ได้ตรวจสอบ	ตรวจสอบแล้ว	
หนี้สินและส่วนของผู้ถือหุ้น					
หนี้สินหมุนเวียน					
เงินเบิกเกินบัญชีและเงินกู้ยืมระยะสั้นจากสถาบันการเงิน	14	165,650,694	238,377,340	107,269,309	158,870,301
เจ้าหนี้การค้าและเจ้าหนี้หมุนเวียนอื่น		151,798,122	199,731,375	105,285,477	159,968,992
หนี้สินที่เกิดจากสัญญา	8	18,591,002	6,972,627	6,050,093	4,267,837
เงินกู้ยืมระยะสั้นจากบุคคลและกิจการอื่น		334,369	19,145,825	334,369	19,145,825
หุ้นกู้ที่ถึงกำหนดชำระภายในหนึ่งปี	15	20,000,000	30,000,000	20,000,000	30,000,000
หุ้นกู้แปลงสภาพ	16	61,854,109	63,127,568	61,854,109	63,127,568
เงินกู้ยืมระยะยาวจากธนาคารที่ถึงกำหนดชำระภายในหนึ่งปี	17	21,551,489	35,955,205	9,748,873	24,023,708
หนี้สินตามสัญญาเช่าที่ถึงกำหนดชำระภายในหนึ่งปี		7,735,908	9,436,928	3,900,896	2,847,671
เงินกู้ยืมระยะสั้นจากบริษัทย่อย	6.1	-	-	-	6,000,000
ภาษีเงินได้นิติบุคคลค้างจ่าย		1,007,797	1,539,623	-	-
เงินปันผลค้างจ่าย		4,484,835	5,069,054	235,749	235,749
รวมหนี้สินหมุนเวียน		453,008,325	609,355,545	314,678,875	468,487,651
หนี้สินไม่หมุนเวียน					
หุ้นกู้ - สุทธิจากส่วนที่ถึงกำหนดชำระภายในหนึ่งปี	15	45,000,000	50,000,000	45,000,000	50,000,000
เงินกู้ยืมระยะยาวจากสถาบันการเงิน	17	24,167,000	15,063,812	12,323,140	458,252
หนี้สินตามสัญญาเช่า		15,901,109	14,197,420	33,770,434	32,084,508
หนี้สินภาษีเงินได้รอการตัดบัญชี		29,649,531	29,523,731	-	-
ภาระผูกพันผลประโยชน์พนักงาน		33,802,822	32,484,430	14,972,791	14,697,010
ประมาณการหนี้สินจากคดีความ		9,338,104	14,602,564	6,634,000	6,634,000
หนี้สินหมุนเวียนไม่หมุนเวียนอื่น		1,308,411	1,308,411	1,308,411	1,308,411
รวมหนี้สินไม่หมุนเวียน		159,166,977	157,180,368	114,008,776	105,182,181
รวมหนี้สิน		612,175,302	766,535,913	428,687,651	573,669,832

หมายเหตุประกอบงบการเงินเป็นส่วนหนึ่งของงบการเงินนี้



CMO PUBLIC COMPANY LIMITED



บริษัท ซีเอ็มโอ จำกัด (มหาชน) และบริษัทย่อย

งบฐานะการเงิน

ณ วันที่ 31 มีนาคม 2567

(หน่วย : บาท)

หมายเหตุ	งบการเงินรวม		งบการเงินเฉพาะกิจการ	
	31 มีนาคม 2567	31 ธันวาคม 2566	31 มีนาคม 2567	31 ธันวาคม 2566
	ยังไม่ได้ตรวจสอบ	ตรวจสอบแล้ว	ยังไม่ได้ตรวจสอบ	ตรวจสอบแล้ว
ส่วนของผู้ถือหุ้น				
ทุนเรือนหุ้น				
ทุนจดทะเบียน				
หุ้นสามัญ 637,361,310 หุ้น มูลค่าหุ้นละ 1 บาท	18	637,361,310	637,361,310	637,361,310
ทุนจดทะเบียนชำระแล้ว				
หุ้นสามัญ 426,174,854 หุ้น มูลค่าหุ้นละ 1 บาท		426,174,854	426,174,854	-
หุ้นสามัญ 280,962,733 หุ้น มูลค่าหุ้นละ 1 บาท		-	-	280,962,733
ส่วนเกินมูลค่าหุ้นสามัญ		177,505,840	177,505,840	221,069,476
ส่วนลดมูลค่าจากการซื้อเงินลงทุนในบริษัทย่อย		4,907,143	4,907,143	-
ส่วนต่ำจากการเปลี่ยนแปลงสัดส่วนการถือหุ้น ในบริษัทย่อย		(44,206,950)	(44,206,950)	-
กำไร(ขาดทุน)สะสม				
จัดสรรแล้ว				
สำรองตามกฎหมาย		16,635,094	16,635,094	16,635,094
ยังไม่ได้จัดสรร		(480,223,813)	(430,462,571)	(402,148,586)
องค์ประกอบอื่นของส่วนของผู้ถือหุ้น		235,778,780	235,778,780	-
ส่วนของผู้ถือหุ้นของบริษัท		336,570,948	284,683,705	169,553,431
ส่วนของผู้มีส่วนได้เสียที่ไม่มีอำนาจควบคุมของบริษัทย่อย		69,577,913	71,042,943	-
รวมส่วนของผู้ถือหุ้น		406,148,861	355,726,648	169,553,431
รวมหนี้สินและส่วนของผู้ถือหุ้น		1,018,324,163	1,122,262,561	690,188,549

หมายเหตุประกอบงบการเงินเป็นส่วนหนึ่งของงบการเงินนี้




บริษัท ซีเอ็มโอ จำกัด (มหาชน) และบริษัทย่อย
งบกำไรขาดทุนเบ็ดเสร็จ
สำหรับงวดสามเดือนสิ้นสุดวันที่ 31 มีนาคม 2567

(หน่วย : บาท)

หมายเหตุ	งบการเงินรวม		งบการเงินเฉพาะกิจการ	
	2567	2566	2567	2566
รายได้				
รายได้จากการให้บริการ	263,002,097	314,367,886	137,866,396	115,242,057
รายได้อื่น	884,494	854,241	2,380,614	5,199,114
รายได้เงินปันผล	-	-	-	3,503,416
รวมรายได้	263,886,591	315,222,127	140,247,010	123,944,587
ค่าใช้จ่าย				
ต้นทุนการให้บริการ	218,744,867	316,150,278	121,747,256	95,545,832
ค่าใช้จ่ายในการจัดจำหน่าย	8,818,554	6,138,117	4,026,825	1,968,022
ค่าใช้จ่ายในการบริหาร	76,974,055	65,494,840	58,486,558	41,871,407
ต้นทุนทางการเงิน	6,059,490	6,256,950	4,600,142	4,322,373
รวมค่าใช้จ่าย	310,596,966	394,040,185	188,860,781	143,707,634
ขาดทุนก่อนรายได้(ค่าใช้จ่าย)ภาษีเงินได้	(46,710,375)	(78,818,058)	(48,613,771)	(19,763,047)
รายได้(ค่าใช้จ่าย)ภาษีเงินได้	19 (425,576)	(1,699,071)	-	129,871
ขาดทุนสำหรับงวด	(47,135,951)	(80,517,129)	(48,613,771)	(19,633,176)
กำไรขาดทุนเบ็ดเสร็จอื่น				
รายการที่ไม่ต้องจัดประเภทเข้ากำไรหรือขาดทุนในภายหลัง				
ขาดทุนจากการประมาณการตามหลักคณิตศาสตร์ประกันภัย	(2,094,088)	-	-	-
ขาดทุนเบ็ดเสร็จรวมสำหรับงวด	(49,230,039)	(80,517,129)	(48,613,771)	(19,633,176)
การแบ่งปันกำไร(ขาดทุน)				
ส่วนที่เป็นของบริษัทใหญ่	(48,008,281)	(83,958,180)	(48,613,771)	(19,633,176)
ส่วนที่เป็นของผู้มีส่วนได้เสียที่ไม่มีอำนาจควบคุม	872,330	3,441,051	-	-
	(47,135,951)	(80,517,129)	(48,613,771)	(19,633,176)
การแบ่งปันกำไร(ขาดทุน)เบ็ดเสร็จรวม				
ส่วนที่เป็นของบริษัทใหญ่	(49,761,242)	(83,958,180)	(48,613,771)	(19,633,176)
ส่วนที่เป็นของผู้มีส่วนได้เสียที่ไม่มีอำนาจควบคุม	531,203	3,441,051	-	-
	(49,230,039)	(80,517,129)	(48,613,771)	(19,633,176)
ขาดทุนต่อหุ้น				
ขาดทุนต่อหุ้นขั้นพื้นฐาน	20 (0.1259)	(0.2866)	(0.1243)	(0.0699)
จำนวนหุ้นสามัญถ่วงเฉลี่ยถ่วงน้ำหนัก (หน่วย : หุ้น)	391,068,627	280,962,733	391,068,627	280,962,733

หมายเหตุประกอบงบการเงินเป็นส่วนหนึ่งของงบการเงินนี้



ยังไม่ได้ตรวจสอบ

 CMO PUBLIC COMPANY LIMITED

บริษัท ซีอีเอ็มโอ จำกัด (มหาชน) และบริษัทย่อย
งบการเปลี่ยนแปลงส่วนของผู้ถือหุ้นรวม
สำหรับงวดตามเดือนสิ้นสุดวันที่ 31 มีนาคม 2567

หมายเหตุ	หมายเลข	องค์ประกอบอื่นของ										รวม
		ส่วนของผู้ถือหุ้น					ส่วนของผู้ถือหุ้น					
		ส่วนเกินมูลค่า จากการซื้อ	ส่วนต่างจากการ เปลี่ยนแปลงสัดส่วน	กำไร (ขาดทุน) สะสม	กำไร (ขาดทุน) สะสม จัดสรรแล้ว	ส่วนเกินทุนจากการ ซื้อคืน	ส่วนเกินมูลค่า ส่วนของผู้ถือหุ้น	กำไร (ขาดทุน) สะสม	กำไร (ขาดทุน) สะสม จัดสรรแล้ว	ส่วนเกินทุนจากการ ซื้อคืน	ส่วนของผู้ถือหุ้น ที่ไม่มีอำนาจควบคุม ของบริษัทย่อย	
ยอดคงเหลือ ณ วันที่ 1 มกราคม 2567		280,962,733	221,069,476	4,907,143	(44,206,950)	-	16,635,094	(430,462,571)	235,778,780	284,683,705	71,042,943	355,726,648
การเปลี่ยนแปลงในส่วนของผู้ถือหุ้นสำหรับงวด												
กำไร (ขาดทุน) สำหรับงวด		-	-	-	-	-	-	(48,008,281)	-	(48,008,281)	872,330	(47,135,951)
ขาดทุนเบ็ดเสร็จอื่นสำหรับงวด		-	-	-	-	-	-	(1,752,961)	-	(1,752,961)	(341,127)	(2,094,088)
กำไรขาดทุนเบ็ดเสร็จรวมสำหรับงวด		-	-	-	-	-	-	(49,761,242)	-	(49,761,242)	531,203	(49,230,039)
ลดลงจากการเลิกกิจการของบริษัทย่อย		-	-	-	-	-	-	-	-	-	(1,996,233)	(1,996,233)
ออกหุ้นสามัญเพิ่มทุน	18	145,212,121	(43,563,636)	-	-	-	-	-	-	101,648,485	-	101,648,485
ยอดคงเหลือ ณ วันที่ 31 มีนาคม 2567		426,174,854	177,505,840	4,907,143	(44,206,950)	-	16,635,094	(480,223,813)	235,778,780	336,570,948	69,577,913	406,148,861
ยอดคงเหลือ ณ วันที่ 1 มกราคม 2566		280,962,733	221,069,476	4,907,143	(341,288)	6,794,404	16,635,094	(261,245,617)	235,778,780	504,560,725	17,623,754	522,184,479
การเปลี่ยนแปลงในส่วนของผู้ถือหุ้นสำหรับงวด												
กำไร (ขาดทุน) สำหรับงวด		-	-	-	-	-	-	(83,958,180)	-	(83,958,180)	3,441,051	(80,517,129)
กำไรขาดทุนเบ็ดเสร็จอื่นสำหรับงวด		-	-	-	-	-	-	(83,958,180)	-	(83,958,180)	-	-
กำไรขาดทุนเบ็ดเสร็จรวมสำหรับงวด		-	-	-	-	-	-	(83,958,180)	-	(83,958,180)	3,441,051	(80,517,129)
เงินปันผลจ่าย		-	-	-	-	-	-	(345,203,797)	-	-	(2,336,584)	(2,336,584)
ยอดคงเหลือ ณ วันที่ 31 มีนาคม 2566		280,962,733	221,069,476	4,907,143	(341,288)	6,794,404	16,635,094	(345,203,797)	235,778,780	420,602,545	18,728,221	439,330,766

ยังไม่ได้ตรวจสอบ

หมายเหตุประกอบงบการเงินเป็นส่วนหนึ่งของงบการเงินนี้



CMO PUBLIC COMPANY LIMITED

บริษัท ซีเอ็มไอ จำกัด (มหาชน) และบริษัทย่อย
 งบการเปลี่ยนแปลงส่วนของผู้ถือหุ้นเฉพาะกิจการ
 สำหรับงวดสามเดือนสิ้นสุดวันที่ 31 มีนาคม 2567

หมายเหตุ	ทุนเรือนหุ้น ที่ออกและชำระแล้ว	ส่วนเกินมูลค่า หุ้นสามัญ	ส่วนกองทุน จากหุ้นที่เปลี่ยนแปลงสภาพ	กำไร (ขาดทุน) สะสม		รวม
				จัดสรรแล้ว	ยังไม่จัดสรร	
ยอดคงเหลือ ณ วันที่ 1 มกราคม 2567	280,962,733	221,069,476	-	16,635,094	(402,148,586)	116,518,717
การเปลี่ยนแปลงในส่วนของผู้ถือหุ้นสำหรับงวด						
ขาดทุนเบ็ดเสร็จสำหรับงวด	-	-	-	-	(48,613,771)	(48,613,771)
ออกหุ้นสามัญเพิ่มทุน	145,212,121	(43,563,636)	-	-	-	101,648,485
ยอดคงเหลือ ณ วันที่ 31 มีนาคม 2567	426,174,854	177,505,840	-	16,635,094	(450,762,357)	169,553,431
ยอดคงเหลือ ณ วันที่ 1 มกราคม 2566	280,962,733	221,069,476	6,794,404	16,635,094	(147,100,858)	378,360,849
การเปลี่ยนแปลงในส่วนของผู้ถือหุ้นสำหรับงวด						
ขาดทุนเบ็ดเสร็จสำหรับงวด	-	-	-	-	(19,633,176)	(19,633,176)
ยอดคงเหลือ ณ วันที่ 31 มีนาคม 2566	280,962,733	221,069,476	6,794,404	16,635,094	(166,734,034)	358,727,673

(หน่วย: บาท)

ยังไม่ได้ตรวจสอบ



CMIO
 CMO PUBLIC COMPANY LIMITED

หมายเหตุประกอบงบการเงินรวมเป็นส่วนหนึ่งของงบการเงินนี้

บริษัท ซีเอ็มโอ จำกัด (มหาชน) และบริษัทย่อย
งบกระแสเงินสด
สำหรับงวดสามเดือนสิ้นสุดวันที่ 31 มีนาคม 2567

(หน่วย : บาท)

หมายเหตุ	งบการเงินรวม		งบการเงินเฉพาะกิจการ	
	2567	2566	2567	2566
กระแสเงินสดจากกิจกรรมดำเนินงาน				
ขาดทุนก่อนรายได้(ค่าใช้จ่าย)ภาษีเงินได้	(45,838,045)	(75,377,007)	(48,613,771)	(19,763,047)
ปรับรายการที่กระทบขาดทุนก่อนรายได้(ค่าใช้จ่าย)ภาษีเงินได้เป็นเงินสดรับ (จ่าย) จากกิจกรรมดำเนินงาน				
ขาดทุนด้านเครดิตที่คาดว่าจะเกิดขึ้น	1,073,174	-	1,213,756	-
ค่าเสื่อมราคาและค่าตัดจำหน่าย	11,756,337	12,606,721	3,141,699	2,891,514
ขาดทุนจากการซื้อขายทรัพย์สิน	-	7,471	-	-
ประมาณการหนี้สินผลประโยชน์พนักงาน	1,650,255	1,305,299	677,287	649,353
กำไรจากการจำหน่ายอุปกรณ์	(477,143)	(100,679)	(8,347)	-
ขาดทุนจากการตัดจำหน่ายภาษีหัก ณ ที่จ่ายและภาษีซื้อ	792,299	-	84,772	-
กำไรจากการเปลี่ยนแปลงสัญญาเช่า	(65,945)	(9,766)	-	-
ขาดทุนจากการเลิกกิจการของบริษัทย่อย	1,547,325	-	759,423	-
กำไรส่วนที่เป็นของผู้มีส่วนได้เสียที่ไม่มีอำนาจควบคุม	(872,330)	(3,441,051)	-	-
เงินปันผลรับ	-	-	-	(3,503,416)
ดอกเบี้ยรับ	(426,395)	(1,062)	(1,248,799)	(4,008,500)
ดอกเบี้ยจ่าย	6,059,490	6,256,950	4,600,142	4,322,373
ขาดทุนจากกิจกรรมดำเนินงานก่อนการเปลี่ยนแปลง	(24,800,978)	(58,753,124)	(39,393,838)	(19,411,723)
ในสินทรัพย์และหนี้สินดำเนินงาน				
สินทรัพย์ดำเนินงาน(เพิ่มขึ้น)/ลดลง				
ลูกหนี้การค้าและลูกหนี้หมุนเวียนอื่น	103,729,612	37,728,380	106,854,447	(15,307,814)
สินทรัพย์ที่เกิดจากสัญญา	16,010,196	38,254,501	12,632,824	33,427,409
สินค้าคงเหลือ	(2,502,447)	11,301,808	4,120,741	(2,319,513)
สินทรัพย์ไม่หมุนเวียนอื่น	526,642	1,900,031	600,642	113,031
หนี้สินดำเนินงานเพิ่มขึ้น/(ลดลง)				
เจ้าหนี้การค้าและเจ้าหนี้หมุนเวียนอื่น	(52,896,034)	(56,299,415)	(56,333,465)	(26,405,476)
หนี้สินที่เกิดจากสัญญา	11,618,375	-	1,782,256	-
ประมาณการหนี้สินจากคดีความ	(5,264,459)	-	-	-
เงินสดรับ(จ่าย)จากการดำเนินงาน	46,420,907	(25,867,819)	30,263,607	(29,904,086)
เงินสดรับดอกเบี้ย	349,267	1,062	360,977	3,533,031
เงินสดจ่ายผลประโยชน์พนักงาน	(2,425,951)	(1,190,000)	(401,505)	-
เงินสดจ่ายภาษีเงินได้	(7,074,467)	(10,065,949)	(6,545,922)	(3,147,212)
เงินสดรับจากการขอคืนภาษีเงินได้นิติบุคคล	1,084,165	500,293	-	-
เงินสดสุทธิได้มาจาก(ใช้ไปใน)จากกิจกรรมดำเนินงาน	38,353,921	(36,622,413)	23,677,157	(29,518,267)

ยังไม่ได้ตรวจสอบ

หมายเหตุประกอบงบการเงินเป็นส่วนหนึ่งของงบการเงินนี้

บริษัท ซีเอ็มโอ จำกัด (มหาชน) และบริษัทย่อย
งบกระแสเงินสด
สำหรับงวดสามเดือนสิ้นสุดวันที่ 31 มีนาคม 2567

(หน่วย : บาท)

หมายเหตุ	งบการเงินรวม		งบการเงินเฉพาะกิจการ	
	2567	2566	2567	2566
กระแสเงินสดจากกิจกรรมลงทุน				
เพิ่มขึ้นในเงินให้กู้ยืมระยะสั้นแก่กิจการที่เกี่ยวข้องกัน	-	-	(15,000,000)	(89,352,381)
(เพิ่มขึ้น)ลดลงในเงินในเงินฝากธนาคารที่คิดภาวะค้าประกัน	307,719	(60,699)	239,719	(60,175)
เงินสดรับจากเงินปันผล	-	-	875,854	31,861,401
เงินสดจ่ายเพื่อซื้ออุปกรณ์	(2,581,452)	(6,671,744)	(171,618)	(1,171,249)
เงินสดรับจากการจำหน่ายอุปกรณ์	67,532	111,227	8,373	-
เงินสดจ่ายซื้อสินทรัพย์สิทธิการใช้	(870,025)	-	(504,276)	-
เงินสดสุทธิใช้ไปในกิจกรรมลงทุน	(3,076,226)	(6,621,216)	(14,551,948)	(58,722,404)
กระแสเงินสดจากกิจกรรมจัดหาเงิน				
ลดลงในเงินเบิกเกินบัญชีและเงินกู้ยืมระยะสั้นจากสถาบันการเงิน	(72,962,678)	(23,086,853)	(51,817,359)	(4,160,516)
ลดลงในเงินกู้ยืมระยะสั้นจากกิจการที่เกี่ยวข้องกัน	-	-	(6,000,000)	-
ลดลงในเงินกู้ยืมระยะสั้นจากบุคคลและกิจการอื่น	(18,811,456)	-	(18,811,456)	-
เงินสดจ่ายเงินกู้ยืมระยะยาวจากสถาบันการเงิน	(5,300,528)	(12,089,017)	(2,409,947)	(3,998,351)
เงินสดจ่ายหุ้นกู้	(15,000,000)	-	(15,000,000)	-
เงินสดรับจากหุ้นกู้	-	100,000,000	-	100,000,000
เงินสดรับจากการเพิ่มทุน	101,648,485	-	101,648,485	-
เงินสดจ่ายปันผล	(584,219)	(2,668,500)	-	-
เงินสดจ่ายหนี้สินตามสัญญาเช่า	(4,455,205)	(7,959,631)	(875,097)	(617,202)
เงินสดจ่ายดอกเบี้ย	(5,850,360)	(4,929,724)	(4,401,270)	(2,995,148)
เงินสดสุทธิได้มาจาก(ใช้ไปใน)กิจกรรมจัดหาเงิน	(21,315,961)	49,266,275	2,333,356	88,228,783
เงินสดและรายการเทียบเท่าเงินสดเพิ่มขึ้น(ลดลง)-สุทธิ	13,961,734	6,022,646	11,458,565	(11,888)
เงินสดและรายการเทียบเท่าเงินสด ณ ต้นงวด	28,970,385	58,198,977	5,787,162	4,445,341
เงินสดและรายการเทียบเท่าเงินสด ณ สิ้นงวด	42,932,119	64,221,623	17,245,727	4,433,453

ยังไม่ได้ตรวจสอบ

ข้อมูลเพิ่มเติมประกอบกระแสเงินสด

รายการที่ไม่เป็นเงินสด :

ซื้อสินทรัพย์ยังไม่จ่ายชำระ	3,819,206	241,832	393,986	241,831
หนี้สินตามสัญญาเช่า	4,663,497	4,530,603	3,614,248	13,660,267
ขายสินทรัพย์ยังไม่ได้รับชำระ	410,000	-	-	-
บริษัทย่อยเลิกกิจการยังไม่ได้รับชำระ	890,477	-	890,477	-
โอนสินทรัพย์ไม่หมุนเวียนอื่นไปเป็นลูกหนี้หมุนเวียนอื่น	616,105	-	-	-
ปรับปรุงจากการเปลี่ยนแปลงสินทรัพย์สิทธิการใช้	139,678	-	-	-
ปรับปรุงจากการเปลี่ยนแปลงหนี้สินตามสัญญาเช่า	205,624	-	-	-

หมายเหตุประกอบงบการเงินเป็นส่วนหนึ่งของงบการเงินนี้




บริษัท ซีเอ็มไอ จำกัด (มหาชน) และบริษัทย่อย
หมายเหตุประกอบงบการเงินระหว่างกาลอย่างย่อ
สำหรับงวดสามเดือนสิ้นสุดวันที่ 31 มีนาคม 2567 (ยังไม่ได้ตรวจสอบ)

1. ข้อมูลทั่วไป

บริษัท ซีเอ็มไอ จำกัด (มหาชน) (“บริษัท”) เป็นบริษัทมหาชนจำกัดที่จัดตั้งขึ้นในประเทศไทยและเป็นบริษัทจดทะเบียนในตลาดหลักทรัพย์เอ็ม เอ ไอ โดยมีสำนักงานตั้งอยู่เลขที่ 4/18-19 ซอยนวลจันทร์ 56 แขวงนวลจันทร์ เขตบึงกุ่ม จังหวัดกรุงเทพมหานคร

บริษัทและบริษัทย่อย (รวมกันเรียกว่า “กลุ่มบริษัท”) ประกอบธุรกิจหลักเกี่ยวกับการรับจ้างจัดงานแสดงสาธารณะ งานนิทรรศการและงานบันเทิงต่าง ๆ

2. การดำเนินงานต่อเนื่อง

ฝ่ายบริหารจัดทำงบการเงินรวมและงบการเงินเฉพาะกิจการระหว่างกาลนี้ตามเกณฑ์การดำเนินงานต่อเนื่องภายใต้ข้อสันนิษฐานว่าการดำเนินธุรกิจของกลุ่มบริษัทจะเป็นไปอย่างต่อเนื่องและจะสามารถรับรู้สินทรัพย์และจ่ายชำระหนี้สินได้ตามปกติของการดำเนินธุรกิจ

อย่างไรก็ตาม เนื่องจากกลุ่มบริษัทประสบผลขาดทุนจากการดำเนินงานต่อเนื่องสำหรับระยะเวลาหลายปีและ ณ วันที่ 31 มีนาคม 2567 กลุ่มบริษัทมีหนี้สินหมุนเวียนสูงกว่าสินทรัพย์หมุนเวียนจำนวน 176 ล้านบาท นอกจากนี้ความไม่แน่นอนเกี่ยวกับผลที่จะเกิดขึ้นในอนาคตของคดีความที่กลุ่มบริษัทถูกฟ้องร้องต่อศาลตามที่กล่าวไว้ในหมายเหตุประกอบงบการเงินข้อ 25.1 อาจมีผลกระทบต่อสภาพคล่องทางการเงินในการชำระหนี้สินของกลุ่มบริษัทได้ สถานการณ์ดังกล่าวแสดงถึงความไม่แน่นอนที่มีสาระสำคัญหลายสถานการณ์ซึ่งอาจมีความเป็นไปได้ที่จะสะสมผลกระทบต่องบการเงินของกลุ่มบริษัทเพิ่มมากขึ้นจนเป็นเหตุให้เกิดข้อสงสัยอย่างมีนัยสำคัญเกี่ยวกับความเหมาะสมของข้อสมมติการดำเนินงานต่อเนื่องของกลุ่มบริษัท

ฝ่ายบริหารได้กำหนดแผนเพื่อเป็นแนวทางในการแก้ไขสถานการณ์ดังกล่าว ซึ่งประกอบด้วยการฟื้นฟูและรักษาผลกำไรจากการดำเนินงาน จัดหาเงินทุนหมุนเวียนเพิ่มเติมด้วยการออกหุ้นกู้แปลงสภาพและการเพิ่มทุนความสามารถของกลุ่มบริษัทในการดำเนินงานอย่างต่อเนื่องขึ้นอยู่ความสามารถในการฟื้นฟูและรักษาผลกำไรและการสนับสนุนจากผู้ถือหุ้น



งบการเงินรวมและงบการเงินเฉพาะกิจการระหว่างกาลนี้ไม่ได้สะท้อนถึงการปรับปรุงที่จำเป็นตามมูลค่าสภาพคล่องของสินทรัพย์และหนี้สิน หากข้อสมมติเกี่ยวกับการดำเนินงานต่อเนื่องของกลุ่มบริษัทไม่เหมาะสมเนื่องจากฝ่ายบริหารเชื่อว่าแผนการที่ได้ดำเนินการไปแล้วและอยู่ระหว่างดำเนินการตามที่ได้กล่าวไว้ข้างต้นจะช่วยแก้ไขสถานการณ์ที่ทำให้เกิดข้อสงสัยอย่างมีนัยสำคัญเกี่ยวกับความเหมาะสมของข้อสมมตินี้ได้

3. เกณฑ์ในการจัดทำงบการเงินระหว่างกาล

งบการเงินรวมและงบการเงินเฉพาะกิจการระหว่างกาลได้จัดทำขึ้นตามหลักการบัญชีที่รับรองทั่วไปในประเทศไทยภายใต้พระราชบัญญัติการบัญชี พ.ศ. 2543 ซึ่งหมายความถึงมาตรฐานการบัญชีที่ออกภายใต้พระราชบัญญัติวิชาชีพบัญชี พ.ศ. 2547 และตามข้อกำหนดของคณะกรรมการกำกับตลาดทุนว่าด้วยการจัดทำและนำเสนอรายงานทางการเงิน งบการเงินหลัก คือ งบฐานะการเงิน งบกำไรขาดทุนเบ็ดเสร็จ งบการเปลี่ยนแปลงส่วนของผู้ถือหุ้นและงบกระแสเงินสดได้จัดทำเป็นรูปแบบที่สมบูรณ์ตามประกาศคณะกรรมการกำกับตลาดทุนส่วนหมายเหตุประกอบงบการเงินระหว่างกาลจัดทำเป็นแบบย่อให้สอดคล้องกับมาตรฐานการบัญชีฉบับที่ 34 เรื่อง การรายงานทางการเงินระหว่างกาล และได้เพิ่มหมายเหตุประกอบงบการเงินระหว่างกาลตามข้อกำหนดในประกาศคณะกรรมการกำกับตลาดทุนที่ออกภายใต้พระราชบัญญัติหลักทรัพย์และตลาดหลักทรัพย์ พ.ศ. 2535

งบการเงินรวมและงบการเงินเฉพาะกิจการระหว่างกาลนี้จัดทำขึ้นเพื่อให้ข้อมูลเพิ่มเติมจากงบการเงินประจำปีสิ้นสุดวันที่ 31 ธันวาคม 2566 โดยเน้นการให้ข้อมูลที่เป็นกิจกรรม เหตุการณ์และสถานการณ์ใหม่ๆ เพื่อไม่ให้ซ้ำซ้อนกับข้อมูลที่ได้เคยนำเสนอรายงานไปแล้ว ดังนั้นการอ่านงบการเงินระหว่างกาลนี้ควรอ่านควบคู่กับงบการเงินสำหรับปีสิ้นสุดวันที่ 31 ธันวาคม 2566

งบการเงินรวมและงบการเงินเฉพาะกิจการระหว่างกาลนี้นำเสนอเพื่อวัตถุประสงค์ของการรายงานเพื่อใช้ในประเทศไทยและจัดทำเป็นภาษาไทย งบการเงินฉบับภาษาอังกฤษได้จัดทำขึ้นเพื่อความสะดวกของผู้อ่านงบการเงินที่ไม่คุ้นเคยกับภาษาไทย

สภาวิชาชีพบัญชีได้ปรับปรุงมาตรฐานการรายงานทางการเงินบางฉบับเพื่อใช้กับงบการเงินที่มีรอบระยะเวลาบัญชีที่เริ่มในหรือหลังวันที่ 1 มกราคม 2567 เป็นต้นไป

กลุ่มบริษัทได้ถือปฏิบัติตามมาตรฐานการรายงานทางการเงินกับงบการเงินในงวดปัจจุบัน และฝ่ายบริหารได้ประเมินแล้วเห็นว่าไม่มีผลกระทบอย่างเป็นทางการเป็นสาระสำคัญต่องบการเงินของกลุ่มบริษัทในงวดปัจจุบัน

4. หลักการจัดทำงบการเงินรวมระหว่างกาล

งบการเงินรวมระหว่างกาล ณ วันที่ 31 มีนาคม 2567 และวันที่ 31 ธันวาคม 2566 ได้จัดทำขึ้นโดยรวมงบการเงินของบริษัท ซีเอ็มไอ จำกัด (มหาชน) และบริษัทย่อย หลังจากตัดยอดคงค้างและรายการระหว่างกันที่มีสาระสำคัญแล้ว อัตราร้อยละของการถือหุ้น โดยบริษัททั้งทางตรงและทางอ้อมมีดังนี้

ชื่อกิจการ	ลักษณะธุรกิจ	ประเทศที่ กิจการ จัดตั้ง	บริษัทถือหุ้นร้อยละ	
			31 มีนาคม	31 ธันวาคม
บริษัท พีเอ็ม เซ็นเตอร์ จำกัด	ให้บริการด้านอุปกรณ์ รับงานด้านติดตั้งภาพ แสง เสียง และเอฟเฟค	ไทย	83.71	83.71
บริษัท เนิร์ฟ ครีเอทีฟ จำกัด	รับทำสไลด์มัลติมีเดีย วีดีโอ มัลติมีเดีย คอมพิวเตอร์กราฟฟิค	ไทย	99.95	99.95
บริษัท เอ็กซ์โปซิชั่น เทคโนโลยี จำกัด	รับจ้างติดตั้งวัสดุและอุปกรณ์ไฟฟ้า	ไทย	40.00	40.00
บริษัท โมเมนต์ เอส จำกัด	ให้บริการจัดงานในรูปแบบของงานเลี้ยงส่วนบุคคล งานแต่งงาน งานวันเกิด และ การจัดงานเลี้ยงในรูปแบบอื่น ๆ	ไทย	99.99	99.99
บริษัท มิวส์ คอร์ปอเรชั่น จำกัด	จัดงานคอนเสิร์ต งานแสดง สี เสียง มัลติมีเดีย ทุกชนิด	ไทย	84.99	84.99
บริษัท ซีเอ็ม โลฟ จำกัด	จัดแสดงคอนเสิร์ต งานรื่นเริง งานละครเวที การอำนวยความสะดวกแก่ศิลปิน	ไทย	100.00	100.00
บริษัท มิวส์ เค เอเจนซี จำกัด *	จัดแสดงคอนเสิร์ต งานรื่นเริง งานละครเวที การอำนวยความสะดวกแก่ศิลปิน การออกแบบ และจัดฉากเวทีการควบคุม	ไทย	-	54.99
บริษัท ซีเอ็ม แล็บ จำกัด	วางแผนและจัดงานโฆษณา การจัดการกิจกรรมทางการตลาด การจัดประชุมสัมมนา งานผลิตสื่อ และการผลิต โครงสร้างสำหรับการจัดกิจกรรมทุกรูปแบบ	ไทย	80.99	80.99

* บริษัทย่อยดังกล่าวจดทะเบียนเลิกกิจการเมื่อวันที่ 3 พฤษภาคม 2566 และชำระบัญชีเสร็จสิ้นแล้วเมื่อวันที่ 13 กุมภาพันธ์ 2567

5. นโยบายการบัญชี

งบการเงินระหว่างกาลนี้กลุ่มบริษัทได้จัดทำขึ้น โดยใช้นโยบายการบัญชีที่สำคัญและวิธีการคำนวณ
ในงบการเงินระหว่างกาลเช่นเดียวกันกับที่ใช้สำหรับจัดทำงบการเงินสำหรับปีสิ้นสุดวันที่ 31 ธันวาคม 2566

รายการที่เกิดขึ้นอย่างไม่สม่ำเสมอในระหว่างงวดบัญชี จะรับรู้เป็นค่าใช้จ่ายหรือค่าใช้จ่ายรอการตัดบัญชี
โดยใช้เกณฑ์เดียวกับการรับรู้รายการเป็นค่าใช้จ่ายหรือค่าใช้จ่ายรอการตัดบัญชี ณ วันสิ้นงวดบัญชี

6. รายการกับบุคคลหรือกิจการที่เกี่ยวข้องกัน

ผู้ถือหุ้นรายใหญ่ของบริษัท คือ นายกิตติศักดิ์ จำปาทิพย์พงศ์ ซึ่งถือหุ้นร้อยละ 15.07 และครอบครัว
พัถวารสกุล ซึ่งถือหุ้นร้อยละ 22.08 (31 ธันวาคม 2566 : นายกิตติศักดิ์ จำปาทิพย์พงศ์ ซึ่งถือหุ้นร้อยละ 22.79
และครอบครัวพัถวารสกุล ซึ่งถือหุ้นร้อยละ 13.35) ของทุนจดทะเบียนของบริษัท รายการค้าที่เกี่ยวข้องกับบริษัท
ที่ครอบครัวจำปาทิพย์พงศ์ และครอบครัวพัถวารสกุล เป็นผู้ถือหุ้นหลักหรือเป็นกรรมการถือเป็นรายการระหว่างกัน
กับบริษัท

รายการค้ากับบุคคลและกิจการที่เกี่ยวข้องกันสำหรับงวดสามเดือนสิ้นสุดวันที่ 31 มีนาคม 2567 และ 2566
สรุปได้ดังนี้

6.1 สินทรัพย์และหนี้สินระหว่างกัน

	(หน่วย : บาท)			
	งบการเงินรวม		งบการเงินเฉพาะกิจการ	
	ณ วันที่		ณ วันที่	
	31 มีนาคม 2567	31 ธันวาคม 2566	31 มีนาคม 2567	31 ธันวาคม 2566
ลูกหนี้การค้า				
บริษัท เนิร์ฟ ครีเอทีฟ จำกัด	-	-	351,213	351,213
บริษัท พีเอ็ม เซ็นเตอร์ จำกัด	-	-	-	200,625
บริษัท เดสติเนชั่น โฮสติ้ง จำกัด	156,914	303,844	-	-
รวม	156,914	303,844	351,213	551,838
หัก ค่าเพื่อผลขาดทุนด้านเครดิตที่อาจจะเกิดขึ้น	(156,914)	(303,844)	(351,213)	(351,213)
สุทธิ	-	-	-	200,625
สินทรัพย์ที่เกิดจากสัญญา				
บริษัท พีเอ็ม เซ็นเตอร์ จำกัด	-	-	32,100	14,533
บริษัท เนิร์ฟ ครีเอทีฟ จำกัด	-	-	442,500	256,744
รวม	-	-	474,600	271,277
ลูกหนี้อื่น				
บริษัท เนิร์ฟ ครีเอทีฟ จำกัด	-	-	6,152,175	6,159,125
บริษัท มิวส์ คอร์ปอเรชั่น จำกัด	-	-	-	6,590
บริษัท ซี เอ็ม ไลฟ์ จำกัด	-	-	2,180,893	2,180,893
บริษัท ซี เอ็ม แล็บ จำกัด	-	-	513,600	321,000
บริษัท มิวซ์ เค เอเจนซี่ จำกัด*	-	-	-	3,720
รวม	-	-	8,846,668	8,671,328
หัก ค่าเพื่อผลขาดทุนด้านเครดิตที่อาจจะเกิดขึ้น	-	-	(8,654,068)	(8,654,068)
สุทธิ	-	-	192,600	17,260
เงินปันผลค้างรับ				
บริษัท เนิร์ฟ ครีเอทีฟ จำกัด	-	-	3,546,720	3,546,720
บริษัท โมเมนต์ เอส จำกัด	-	-	-	875,854
บริษัท เอ็กซ์โปซิชั่น เทคโนโลยี จำกัด	-	-	2,830,538	2,830,538
รวม	-	-	6,377,258	7,253,112
หัก ค่าเพื่อผลขาดทุนด้านเครดิตที่อาจจะเกิดขึ้น	-	-	(3,546,720)	(3,546,720)
สุทธิ	-	-	2,830,538	3,706,392

(ยังไม่ได้ตรวจสอบ)

(หน่วย : บาท)

	งบการเงินรวม		งบการเงินเฉพาะกิจการ	
	ณ วันที่		ณ วันที่	
	31 มีนาคม 2567	31 ธันวาคม 2566	31 มีนาคม 2567	31 ธันวาคม 2566
ดอกเบี้ยค้างรับ				
บริษัท เนิร์ฟ ครีเอทีฟ จำกัด	-	-	1,743,631	902,662
บริษัท โมเมนต์ เอส จำกัด	-	-	-	2,928
บริษัท ซี เอ็ม ไลฟ์ จำกัด	-	-	6,220,147	6,220,147
บริษัท ซี เอ็ม แล็บ จำกัด	-	-	287,210	287,210
รวม	-	-	8,250,988	7,412,947
หัก ค่าเพื่อผลขาดทุนด้านเครดิตที่อาจจะเกิดขึ้น	-	-	(7,410,018)	(7,410,018)
สุทธิ	-	-	840,970	2,929
เงินให้กู้ยืมระยะสั้นแก่กิจการที่เกี่ยวข้องกัน				
บริษัท พีเอ็ม เซ็นเตอร์ จำกัด				
ยอดคงเหลือต้นงวด	-	-	10,000,000	94,848,000
เพิ่มขึ้นในระหว่างงวด	-	-	10,000,000	46,452,000
ลดลงในระหว่างงวด	-	-	-	(131,300,000)
ยอดคงเหลือปลายงวด	-	-	20,000,000	10,000,000
บริษัท เนิร์ฟ ครีเอทีฟ จำกัด				
ยอดคงเหลือต้นงวด	-	-	33,600,000	22,100,000
เพิ่มขึ้นในระหว่างงวด	-	-	7,500,000	11,500,000
ลดลงในระหว่างงวด	-	-	-	-
ยอดคงเหลือปลายงวด	-	-	41,100,000	33,600,000
บริษัท โมเมนต์ เอส จำกัด				
ยอดคงเหลือต้นงวด	-	-	2,500,000	2,500,000
เพิ่มขึ้นในระหว่างงวด	-	-	-	3,000,000
ลดลงในระหว่างงวด	-	-	(2,500,000)	(3,000,000)
ยอดคงเหลือปลายงวด	-	-	-	2,500,000
บริษัท ซี เอ็ม ไลฟ์ จำกัด				
ยอดคงเหลือต้นงวด	-	-	113,917,900	30,800,000
เพิ่มขึ้นในระหว่างงวด	-	-	-	83,117,900
ลดลงในระหว่างงวด	-	-	-	-
ยอดคงเหลือปลายงวด	-	-	113,917,900	113,917,900





(ยังไม่ได้ตรวจสอบ)

(หน่วย : บาท)

	งบการเงินรวม		งบการเงินเฉพาะกิจการ	
	ณ วันที่		ณ วันที่	
	31 มีนาคม 2567	31 ธันวาคม 2566	31 มีนาคม 2567	31 ธันวาคม 2566
เงินให้กู้ยืมระยะสั้นแก่กิจการที่เกี่ยวข้องกัน(ต่อ)				
บริษัท ซี เอ็ม แล็บ จำกัด				
ยอดคงเหลือต้นงวด	-	-	20,100,000	18,900,000
เพิ่มขึ้นในระหว่างงวด	-	-	-	1,200,000
ลดลงในระหว่างงวด	-	-	-	-
ยอดคงเหลือปลายงวด	-	-	20,100,000	20,100,000
รวม	-	-	195,117,900	180,117,900
หัก ค่าเผื่อผลขาดทุนด้านเครดิตที่อาจจะเกิดขึ้น	-	-	(167,617,900)	(167,617,900)
สุทธิ	-	-	27,500,000	12,500,000
เจ้าหนี้การค้า				
บริษัท พีเอ็ม เซ็นเตอร์ จำกัด	-	-	7,152,014	14,785,287
บริษัท เนิร์ฟ ครีเอทีฟ จำกัด	-	-	10,475,775	8,910,425
บริษัท โมเมนตัม เอส จำกัด	-	-	-	8,865,600
บริษัท เอ็กซ์โปซิชั่น เทคโนโลยี จำกัด	-	-	1,373,242	2,753,799
บริษัท มิวส์ คอร์ปอเรชั่น จำกัด	-	-	-	3,959,000
บริษัท เอ็นซีแอล อินเตอร์เนชั่นแนล โลจิสติกส์ จำกัด (มหาชน)	167,928	-	167,928	-
รวม	167,928	-	19,168,959	39,274,111
เงินกู้ยืมระยะสั้นจากกิจการที่เกี่ยวข้องกัน				
บริษัท มิวส์ คอร์ปอเรชั่น จำกัด				
ยอดคงเหลือต้นงวด	-	-	6,000,000	-
เพิ่มขึ้นในระหว่างงวด	-	-	-	10,000,000
ลดลงในระหว่างงวด	-	-	(6,000,000)	(4,000,000)
ยอดคงเหลือปลายงวด	-	-	-	6,000,000

ณ วันที่ 31 มีนาคม 2567 และวันที่ 31 ธันวาคม 2566 เงินให้กู้ยืมระยะสั้นแก่บริษัทย่อยคิดดอกเบี้ยในอัตรา MOR + 1 และ MLR ต่อปี เงินให้กู้ยืมมีกำหนดชำระคืนเมื่อทวงถามและไม่มีหลักทรัพย์ค้ำประกัน

ณ วันที่ 31 มีนาคม 2567 และวันที่ 31 ธันวาคม 2566 เงินกู้ยืมระยะสั้นจากบริษัทย่อยคิดดอกเบี้ยในอัตรา MOR + 1 ต่อปี มีกำหนดชำระคืนเมื่อทวงถามและไม่มีหลักทรัพย์ค้ำประกัน




CMO
CMO PUBLIC COMPANY LIMITED

6.2 รายได้และค่าใช้จ่ายระหว่างกัน

(หน่วย : บาท)

	งบการเงินรวม		งบการเงินเฉพาะกิจการ	
	2567	2566	2567	2566
สำหรับงวดสามเดือนสิ้นสุดวันที่ 31 มีนาคม				
รายได้ค่าบริการ				
บริษัท พีเอ็ม เซ็นเตอร์ จำกัด	-	-	-	27,250
บริษัท มิวซ์ เค เอเจนซี จำกัด*	-	-	-	3,500
รวม	-	-	-	30,750
ดอกเบี้ยรับ				
บริษัท พีเอ็ม เซ็นเตอร์ จำกัด	-	-	307,342	1,832,643
บริษัท โมเมนต์ เอส จำกัด	-	-	50,480	12,127
บริษัท เนิร์ฟ ครีเอทีฟ จำกัด	-	-	840,969	445,264
บริษัท ซี เอ็ม ไลฟ์ จำกัด	-	-	-	1,349,935
บริษัท ซี เอ็ม แล็บ จำกัด	-	-	-	368,378
รวม	-	-	1,198,791	4,008,347
รายได้อื่น				
บริษัท พีเอ็ม เซ็นเตอร์ จำกัด	-	-	263,000	764
บริษัท โมเมนต์ เอส จำกัด	-	-	90,000	90,000
บริษัท เนิร์ฟ ครีเอทีฟ จำกัด	-	-	103,727	90,000
บริษัท มิวส์ คอร์ปอเรชั่น จำกัด	-	-	212,030	180,000
บริษัท มิวซ์ เค เอเจนซี จำกัด*	-	-	-	322,244
บริษัท ซี เอ็ม ไลฟ์ จำกัด	-	-	-	180,000
บริษัท ซี เอ็ม แล็บ จำกัด	-	-	180,000	180,000
รวม	-	-	848,757	1,043,008



(ยังไม่ได้ตรวจสอบ)


(หน่วย : บาท)

	งบการเงินรวม		งบการเงินเฉพาะกิจการ	
	สำหรับงวดสามเดือนสิ้นสุดวันที่ 31 มีนาคม			
	2567	2566	2567	2566
ต้นทุนบริการ				
บริษัท พีเอ็ม เซ็นเตอร์ จำกัด	-	-	5,327,650	10,268,000
บริษัท เนิร์ฟ ครีเอทีฟ จำกัด	-	-	3,499,422	3,620,538
บริษัท เอ็กซ์โปซิชั่น เทคโนโลยี จำกัด	-	-	1,030,350	363,610
บริษัท เอ็นซีแอล อินเตอร์เนชั่นแนล โลจิสติกส์ จำกัด	151,416	-	151,416	-
รวม	151,416	-	10,008,838	14,252,148
ค่าบริการ				
บริษัท พีเอ็ม เซ็นเตอร์ จำกัด	-	-	554,900	706,194
บริษัท ซี เอ็ม ไลฟ์ จำกัด	-	-	-	191,383
บริษัท ซี ทู วัน เอ็กซ์ จำกัด	-	2,050,000	-	-
รวม	-	2,050,000	554,900	897,577
ดอกเบี้ยจ่าย				
บริษัท มิวส์ คอร์ปอเรชั่น จำกัด	-	-	35,137	-

6.3 ค่าตอบแทนผู้บริหารสำคัญ

(หน่วย : บาท)

	งบการเงินรวม		งบการเงินเฉพาะกิจการ	
	สำหรับงวดสามเดือนสิ้นสุดวันที่ 31 มีนาคม			
	2567	2566	2567	2566
ผลประโยชน์ระยะสั้น	17,696,500	21,099,000	8,995,644	13,639,000
ผลประโยชน์หลังออกจากงาน	1,172,545	645,000	478,276	442,000
รวม	18,869,045	21,744,000	9,473,920	14,081,000




CMO PUBLIC COMPANY LIMITED

6.4 นโยบายการกำหนดคราคาระหว่างกัน

รายการธุรกิจ	นโยบายการกำหนดคราคา
รายได้ค่าบริการ	ราคาตามสัญญา
รายได้เงินปันผล	ตามที่บริษัทประกาศจ่าย
รายได้อื่นๆ	ราคาตามสัญญา
ดอกเบี้ยรับ	MOR + 1 และ MLR ต่อปี
ต้นทุนบริการ	ราคาเทียบเคียงกับบุคคลภายนอก
ค่าใช้จ่ายอื่นๆ	ราคาตามสัญญา
ดอกเบี้ยจ่าย	MOR + 1 และ MLR ต่อปี
ดอกเบี้ยจ่ายตามสัญญาเช่า	ร้อยละ 5.45 – 6.35 ต่อปี

6.5 ลักษณะความสัมพันธ์

ชื่อกิจการ	ลักษณะความสัมพันธ์
บริษัท พีเอ็ม เซ็นเตอร์ จำกัด	บริษัทย่อย
บริษัท เนิร์ฟ ครีเอทีฟ จำกัด	บริษัทย่อย
บริษัท เอ็กซ์โปซิชั่น เทคโนโลยี จำกัด	บริษัทย่อย
บริษัท โมเมนตัม เอส จำกัด	บริษัทย่อย
บริษัท มิวส์ คอร์ปอเรชั่น จำกัด	บริษัทย่อย
บริษัท ซี เอ็ม ไลฟ์ จำกัด	บริษัทย่อย
บริษัท มิวซ์ เค เอเจนซี จำกัด*	บริษัทย่อย
บริษัท ซี เอ็ม แล็บ จำกัด	บริษัทย่อย
บริษัท เดสติเนชั่น โฮลดิ้ง จำกัด	ผู้ถือหุ้นและกรรมการร่วมกัน
บริษัท ควอลิตี้เทค จำกัด (มหาชน)	ผู้ถือหุ้นและกรรมการร่วมกัน
บริษัท บิ๊ก พิช เรียด เอสเทท จำกัด	ผู้ถือหุ้นและกรรมการร่วมกัน
บริษัท เซ็นจูรี 21 (ประเทศไทย) จำกัด	ผู้ถือหุ้นและกรรมการร่วมกัน
บริษัท เอ็นซีแอล อินเตอร์เนชั่นแนล โลจิสติกส์ จำกัด (มหาชน)	ผู้ถือหุ้นร่วมกัน
บริษัท ควอลิตี้เทค โซลูชั่น เอ็นเนอร์ยี จำกัด	กรรมการร่วมกัน
บริษัท ดูเวลล์ อินเตอร์เทรด จำกัด	กรรมการร่วมกัน
บริษัท ซี ทู วัน เอ็กซ์ จำกัด	กรรมการร่วมกัน
ผู้บริหารสำคัญ	บุคคลที่มีอำนาจและความรับผิดชอบการวางแผนสั่งการและควบคุม กิจการต่าง ๆ ของกิจการไม่ว่าทางตรงหรือทางอ้อม ทั้งนี้ รวมถึง กรรมการของบริษัท (ไม่ว่าจะทำหน้าที่ในระดับบริหารหรือไม่)

* บริษัทย่อยดังกล่าวจดทะเบียนเลิกกิจการเมื่อวันที่ 3 พฤษภาคม 2566 และชำระบัญชีเสร็จสิ้นแล้วเมื่อวันที่ 13 กุมภาพันธ์ 2567



6.6 ภาวะผูกพัน

- ณ วันที่ 31 มีนาคม 2567 และวันที่ 31 ธันวาคม 2566 กลุ่มบริษัทได้ทำสัญญาเช่าที่ดิน, พื้นที่สำนักงานและอุปกรณ์ดำเนินงานระหว่างกันรวมจำนวน 5 สัญญา สำหรับใช้ดำเนินงานในกลุ่มบริษัท สัญญาเช่ากำหนดชำระค่าเช่าเป็นรายเดือน ๆ ละ 6,480.00 -262,170.00 บาท สัญญาเช่ามีระยะเวลา 1-3 ปี เมื่อครบกำหนดหากไม่มีฝ่ายใดบอกเลิกสัญญาถือว่าต่อสัญญาทันที
- ณ วันที่ 31 มีนาคม 2567 และวันที่ 31 ธันวาคม 2566 กลุ่มบริษัทได้ทำสัญญาให้บริการวิชาชีพจำนวน 7 สัญญา สัญญาดังกล่าวคิดค่าบริการเป็นรายเดือน ๆ ละ 13,040.00 - 60,000.00 บาทสัญญาบริการมีระยะเวลา 1-3 ปีเมื่อครบกำหนดหากไม่มีฝ่ายใดบอกเลิกสัญญาถือว่าต่อสัญญาทันที
- ณ วันที่ 31 มีนาคม 2567 บริษัทย่อยแห่งหนึ่งได้ทำสัญญาให้บริการจัดหาลูกค้าพร้อมโฆษณาประชาสัมพันธ์เพื่อให้ลูกค้าเข้าใช้บริการพื้นที่ในอาคารร่วมกับบริษัทและบริษัทย่อยแห่งหนึ่ง บริษัทย่อยที่เป็นผู้จัดหาจะได้รับค่าตอบแทนในอัตราร้อยละ 40 (31 ธันวาคม 2566 : ร้อยละ 20) สัญญาดังกล่าวไม่มีกำหนดเวลาต่อเนื่องไปจนกว่าคู่สัญญาฝ่ายใดฝ่ายหนึ่งจะมีการเปลี่ยนแปลง
- ณ วันที่ 31 มีนาคม 2567 และวันที่ 31 ธันวาคม 2566 กลุ่มบริษัทได้ทำสัญญาเพื่อกระตุ้นมูลค่าธุรกิจระหว่างกันโดยให้ส่วนลดเงินคืนรายปี โดยคำนวณจากมูลค่ายอดขาย ตามอัตราที่ตกลงกันโดยบริษัทย่อยจะได้รับส่วนลดเงินคืนตามเงื่อนไขที่ระบุไว้ในสัญญา สัญญา มีระยะเวลาไปจนกว่าคู่สัญญาฝ่ายใดฝ่ายหนึ่งจะมีการเปลี่ยนแปลง



7. ลูกหนี้การค้าและลูกหนี้หมุนเวียนอื่น

ประกอบด้วย

	งบการเงินรวม		งบการเงินเฉพาะกิจการ	
	ณ วันที่		ณ วันที่	
	31 มีนาคม 2567	31 ธันวาคม 2566	31 มีนาคม 2567	31 ธันวาคม 2566
ลูกหนี้การค้า	139,668,078	242,049,489	73,326,482	176,062,924
หัก ค่าเพื่อผลขาดทุนด้านเครดิตที่อาจจะเกิดขึ้น	(11,901,251)	(10,407,409)	(3,643,740)	(2,429,984)
สุทธิ	127,766,827	231,642,080	69,682,742	173,632,940
ลูกหนี้อื่น	4,168,491	2,797,030	11,899,177	10,790,463
ลูกหนี้เงินยืมพนักงาน	1,020,755	1,230,527	13,457	34,239
ค่าใช้จ่ายจ่ายล่วงหน้า	7,130,968	5,333,341	2,562,448	2,741,471
ลูกหนี้เงินประกันผลงาน	1,486,364	198,723	-	-
เงินทดรองจ่าย	1,861,080	1,917,362	636,945	871,613
ลูกหนี้กรมสรรพากร	4,392,938	4,472,731	-	-
ภาษีเงินได้ถูกหัก ณ ที่จ่าย	11,457,759	-	7,178,143	-
เงินมัดจำ	4,540,188	5,733,196	2,181,875	1,854,639
ภาษีซื้อไม่ถึงกำหนด	8,825,784	14,232,803	5,374,339	9,688,118
ดอกเบี้ยค้างรับ	123,803	46,675	8,347,444	7,459,621
รวม	45,008,130	35,962,388	38,193,828	33,440,164
หัก ค่าเพื่อผลขาดทุนด้านเครดิตที่อาจจะเกิดขึ้น	(46,675)	(46,675)	(16,110,761)	(16,110,761)
สุทธิ	44,961,455	35,915,713	22,083,067	17,329,403
รวมลูกหนี้การค้าและลูกหนี้หมุนเวียนอื่น	172,728,282	267,557,793	91,765,809	190,962,343



(ยังไม่ได้ตรวจสอบ)

ยอดคงเหลือของลูกหนี้การค้าแยกตามอายุหนี้ที่ค้างชำระได้ดังนี้

(หน่วย : บาท)

	งบการเงินรวม		งบการเงินเฉพาะกิจการ	
	ณ วันที่		ณ วันที่	
	31 มีนาคม 2567	31 ธันวาคม 2566	31 มีนาคม 2567	31 ธันวาคม 2566
ยังไม่ถึงกำหนดชำระ	92,977,049	141,708,846	43,755,788	109,507,443
เกินกำหนดชำระ 1 ถึง 3 เดือน	24,100,479	84,703,081	17,656,362	61,996,118
เกินกำหนดชำระ 3 ถึง 6 เดือน	8,577,649	2,275,204	8,570,159	1,360,354
เกินกำหนดชำระ 6 ถึง 12 เดือน	2,692,871	3,196,187	55,373	1,120,237
เกินกำหนดชำระมากกว่า 12 เดือนขึ้นไป	11,320,030	10,166,171	3,288,800	2,078,772
รวม	139,668,078	242,049,489	73,326,482	176,062,924
หัก ค่าเพื่อผลขาดทุนด้านเครดิตที่คาดว่าจะเกิดขึ้น	(11,901,251)	(10,407,409)	(3,643,740)	(2,429,984)
สุทธิ	127,766,827	231,642,080	69,682,742	173,632,940

รายการเคลื่อนไหวของค่าเพื่อผลขาดทุนด้านเครดิตที่คาดว่าจะเกิดขึ้น-ลูกหนี้การค้าสำหรับงวดสามเดือนสิ้นสุดวันที่ 31 มีนาคม 2567 มีดังนี้

(หน่วย : บาท)

	งบการเงินรวม	งบการเงินเฉพาะกิจการ
ยอดคงเหลือต้นงวด	(10,407,409)	(2,429,984)
ตั้งเพิ่มในระหว่างงวด	(1,885,212)	(1,213,756)
ลดลงในระหว่างงวด	391,370	-
ยอดคงเหลือปลายงวด	(11,901,251)	(3,643,740)

รายการเคลื่อนไหวของค่าเพื่อผลขาดทุนด้านเครดิตที่คาดว่าจะเกิดขึ้น-ลูกหนี้หมุนเวียนอื่นสำหรับงวดสามเดือนสิ้นสุดวันที่ 31 มีนาคม 2567 มีดังนี้

(หน่วย : บาท)

	งบการเงินรวม	งบการเงินเฉพาะกิจการ
ยอดคงเหลือต้นงวด	(46,675)	(16,110,761)
ตั้งเพิ่มในระหว่างงวด	-	-
ลดลงในระหว่างงวด	-	-
ยอดคงเหลือปลายงวด	(46,675)	(16,110,761)

CMO PUBLIC COMPANY LIMITED

(ยังไม่ได้ตรวจสอบ)

8. สินทรัพย์(หนี้สิน)ที่เกิดจากสัญญา

รายการเคลื่อนไหวของสินทรัพย์(หนี้สิน)ที่เกิดจากสัญญาสำหรับงวดสามเดือนสิ้นสุดวันที่ 31 มีนาคม 2567 มีดังต่อไปนี้

	(หน่วย: บาท)	
	งบการเงินรวม	
	สินทรัพย์ ที่เกิดจากสัญญา	หนี้สิน ที่เกิดจากสัญญา
ราคาตามบัญชีต้นงวด	58,570,756	(6,972,627)
รายได้ที่รับรู้ในระหว่างงวดที่รวมอยู่ในหนี้สินที่เกิดจากสัญญา ณ วันต้นงวด	-	3,738,299
สิ่งตอบแทนรับล่วงหน้าจากลูกค้าและยังไม่ได้รับรู้รายได้	-	(15,356,674)
โอนจัดประเภทสินทรัพย์ที่เกิดจากสัญญา ณ วันต้นงวดเป็นลูกหนี้การค้า	(58,267,516)	-
ส่วนของรายได้ที่รับรู้มากกว่าสิทธิในสิ่งตอบแทนโดยไม่มีเงื่อนไขในระหว่างงวด	42,257,320	-
โอนกลับค่าเพื่อผลขาดทุนด้านเครดิตที่คาดว่าจะเกิดขึ้น	420,668	-
ราคาตามบัญชีปลายงวด	42,981,228	(18,591,002)

	(หน่วย: บาท)	
	งบการเงินเฉพาะกิจการ	
	สินทรัพย์ ที่เกิดจากสัญญา	หนี้สิน ที่เกิดจากสัญญา
ราคาตามบัญชีต้นงวด	46,162,315	(4,267,837)
รายได้ที่รับรู้ในระหว่างงวดที่รวมอยู่ในหนี้สินที่เกิดจากสัญญา ณ วันต้นงวด	-	3,738,299
สิ่งตอบแทนรับล่วงหน้าจากลูกค้าและยังไม่ได้รับรู้รายได้	-	(5,520,555)
โอนจัดประเภทสินทรัพย์ที่เกิดจากสัญญา ณ วันต้นงวดเป็นลูกหนี้การค้า	(45,378,352)	-
ส่วนของรายได้ที่รับรู้มากกว่าสิทธิในสิ่งตอบแทนโดยไม่มีเงื่อนไขในระหว่างงวด	32,745,528	-
ผลขาดทุนด้านเครดิตที่คาดว่าจะเกิดขึ้น	-	-
ราคาตามบัญชีปลายงวด	33,529,491	(6,050,093)

ณ วันที่ 31 มีนาคม 2567 สินทรัพย์ที่เกิดจากสัญญาจะโอนจัดประเภทเป็นลูกหนี้การค้าในงวดอนาคต และหนี้สินที่เกิดจากสัญญาจะโอนจัดประเภทเป็นรายได้ในงวดอนาคต ดังนี้

	(หน่วย: บาท)	
	งบการเงินรวม	
	สินทรัพย์ ที่เกิดจากสัญญา	หนี้สิน ที่เกิดจากสัญญา
ระยะเวลาที่คาดว่าจะเรียกชำระ/โอนเป็นรายได้		
ภายใน 12 เดือน	42,981,228	(18,591,002)
รวม	42,981,228	(18,591,002)

CMIO
CMO PUBLIC COMPANY LIMITED

(ยังไม่ได้ตรวจสอบ)

(หน่วย: บาท)

	งบการเงินเฉพาะกิจการ	
	สินทรัพย์ ที่เกิดจากสัญญา	หนี้สิน ที่เกิดจากสัญญา
ระยะเวลาที่คาดว่าจะเรียกชำระ/โอนเป็นรายได้ ภายใน 12 เดือน	33,529,491	(6,050,093)
รวม	33,529,491	(6,050,093)

9. เงินให้กู้ยืมระยะสั้นแก่บริษัทย่อย

ประกอบด้วย

(หน่วย : บาท)

	งบการเงินเฉพาะกิจการ	
	ณ วันที่	
	31 มีนาคม 2567	31 ธันวาคม 2566
สินทรัพย์ทางการเงินวัดมูลค่าด้วยราคาทุนตัดจำหน่าย		
เงินให้กู้ยืมระยะสั้น	195,117,900	180,117,900
หัก ค่าเผื่อผลขาดทุนด้านเครดิตที่คาดว่าจะเกิดขึ้น	(167,617,900)	(167,617,900)
สุทธิ	27,500,000	12,500,000

รายการเคลื่อนไหวของค่าเผื่อผลขาดทุนด้านเครดิตที่คาดว่าจะเกิดขึ้น-เงินให้กู้ยืมระยะสั้นแก่บริษัทย่อย
สำหรับงวดสามเดือนสิ้นสุดวันที่ 31 มีนาคม 2567 มีดังนี้

(หน่วย : บาท)

	งบการเงินเฉพาะกิจการ
ยอดคงเหลือต้นงวด	(167,617,900)
ตั้งเพิ่มในระหว่างงวด	-
ลดลงในระหว่างงวด	-
ยอดคงเหลือปลายงวด	(167,617,900)



CMIO
CMO PUBLIC COMPANY LIMITED



10. สินค้าคงเหลือ

ประกอบด้วย

(หน่วย: บาท)

	งบการเงินรวม					
	ณ วันที่			ณ วันที่		
	31 มีนาคม 2567			31 ธันวาคม 2566		
	ค่าเพื่อการลดมูลค่าสินค้า			ค่าเพื่อการลดมูลค่าสินค้า		
	ราคาทุน	คงเหลือ	สุทธิ	ราคาทุน	คงเหลือ	สุทธิ
งานระหว่างทำ	10,882,987	-	10,882,987	7,691,186	-	7,691,186
วัสดุสิ้นเปลือง	7,375,867	(111,275)	7,264,592	8,063,780	(111,275)	7,952,505
สินค้าระหว่างทาง	72,740	-	72,740	74,181	-	74,181
รวม	18,331,594	(111,275)	18,220,319	15,829,147	(111,275)	15,717,872

(หน่วย: บาท)

	งบการเงินเฉพาะกิจการ					
	ณ วันที่			ณ วันที่		
	31 มีนาคม 2567			31 ธันวาคม 2566		
	ค่าเพื่อการลดมูลค่าสินค้า			ค่าเพื่อการลดมูลค่าสินค้า		
	ราคาทุน	คงเหลือ	สุทธิ	ราคาทุน	คงเหลือ	สุทธิ
งานระหว่างทำ	2,321,174	-	2,321,174	6,441,915	-	6,441,915
วัสดุสิ้นเปลือง	-	-	-	-	-	-
สินค้าระหว่างทาง	-	-	-	-	-	-
รวม	2,321,174	-	2,321,174	6,441,915	-	6,441,915

รายการเคลื่อนไหวของค่าเพื่อการลดมูลค่าสินค้าคงเหลือสำหรับงวดสามเดือนสิ้นสุดวันที่ 31 มีนาคม 2567 มีดังนี้

(หน่วย: บาท)

	งบการเงินรวม	งบการเงินเฉพาะกิจการ
ยอดคงเหลือต้นงวด	(111,275)	-
เพิ่มขึ้นในระหว่างงวด	-	-
โอนกลับในระหว่างงวด	-	-
ยอดคงเหลือปลายงวด	(111,275)	-

11. เงินลงทุนในบริษัทย่อย

ส่วนประกอบของกลุ่มบริษัทในงบการเงินรวมและมูลค่าตามบัญชีของเงินลงทุนในบริษัทย่อยในงบการเงินเฉพาะกิจการสามารถสรุปได้ดังนี้

ชื่อบริษัท	ทุนชำระแล้ว (พันบาท)		สัดส่วนเงินลงทุน (%)		วิธีราคาทุน (พันบาท)		เงินปันผล (พันบาท)	
	31 มีนาคม	31 ธันวาคม	31 มีนาคม	31 ธันวาคม	31 มีนาคม	31 ธันวาคม	31 มีนาคม	31 ธันวาคม
บริษัทย่อยที่ไม่มีส่วนได้เสียที่ไม่มีอำนาจควบคุม	2567	2566	2567	2566	2567	2566	2567	2566
บริษัท โมเมนตัม เอส จำกัด	2,000	2,000	99.99%	99.99%	66,260	66,260	-	3,503
บริษัท ซี เอ็ม ไลฟ์ จำกัด	40,000	40,000	100.00%	100.00%	40,000	40,000	-	-
บริษัท เนิร์ฟ ครีเอทีฟ จำกัด	15,000	15,000	99.95%	99.95%	14,601	14,601	-	-
บริษัทย่อยที่มีส่วนได้เสียที่ไม่มีอำนาจควบคุมที่มีสาระสำคัญ								
บริษัท พีเอ็ม เซ็นเตอร์ จำกัด	197,100	197,100	83.71%	83.71%	164,999	164,999	-	-
บริษัท เอ็กซ์ไปซิชั่น เทคโนโลยี จำกัด	2,000	2,000	40.00%	40.00%	5,400	5,400	-	-
บริษัทย่อยที่มีส่วนได้เสียที่ไม่มีอำนาจควบคุมที่ไม่มีสาระสำคัญ								
บริษัท มิวส์ คอร์ปอเรชั่น จำกัด	7,500	7,500	84.99%	84.99%	6,750	6,750	-	-
บริษัท ซี เอ็ม แล็บ จำกัด	2,000	2,000	80.99%	80.99%	1,620	1,620	-	-
บริษัท มิวส์ เค เอเจนซี่ จำกัด	3,000	3,000	-	54.99%	-	1,650	-	-
รวม					299,630	301,280	-	3,503
หัก ค่าเผื่อการด้อยค่า					(56,221)	(56,221)	-	-
สุทธิ					243,409	245,059	-	3,503

รายการเคลื่อนไหวของเงินลงทุนในบริษัทย่อยสำหรับงวดสามเดือนสิ้นสุดวันที่ 31 มีนาคม 2567 มีดังนี้

(หน่วย : บาท)

งบการเงินเฉพาะกิจการ

ยอดคงเหลือต้นงวด	301,279,200
ลงทุนเพิ่มระหว่างงวด	-
จำหน่ายระหว่างงวด	-
ลดลงจากการเลิกกิจการของบริษัทย่อย	(1,649,900)
ยอดคงเหลือปลายงวด	299,629,300

รายการเคลื่อนไหวของค่าเผื่อการด้อยค่า – เงินลงทุนในบริษัทย่อยสำหรับงวดสามเดือนสิ้นสุดวันที่ 31 มีนาคม 2567 มีดังนี้

(หน่วย : บาท)

งบการเงินเฉพาะกิจการ

ยอดคงเหลือต้นงวด	(56,220,500)
เพิ่มขึ้นระหว่างงวด	-
จำหน่ายระหว่างงวด	-
ยอดคงเหลือปลายงวด	(56,220,500)

(ยังไม่ได้ตรวจสอบ)

เมื่อวันที่ 21 เมษายน 2566 ที่ประชุมวิสามัญผู้ถือหุ้นครั้งที่ 1/2566 ของบริษัท มิวซ์ เค เอเจนซี่ จำกัด (บริษัทย่อย) มีมติอนุมัติให้เลิกกิจการ โดยจดทะเบียนเลิกกิจการกับกรมพัฒนาธุรกิจการค้าของบริษัทย่อยดังกล่าวแล้วเสร็จเมื่อวันที่ 3 พฤษภาคม 2566 และเมื่อวันที่ 13 กุมภาพันธ์ 2567 บริษัทย่อยดังกล่าวได้ชำระบัญชีเสร็จสิ้นแล้ว กลุ่มบริษัทรับรู้ขาดทุนจากการเลิกกิจการของเงินลงทุนในบริษัท มิวซ์ เค เอเจนซี่ จำกัด (บริษัทย่อย) จำนวน 0.76 ล้านบาทในงบกำไรขาดทุนเบ็ดเสร็จเฉพาะกิจการ และจำนวน 1.55 ล้านบาทในงบกำไรขาดทุนเบ็ดเสร็จรวมสำหรับงวดสามเดือนสิ้นสุดวันที่ 31 มีนาคม 2567 ตามลำดับ

สำหรับงวดสามเดือนสิ้นสุดวันที่ 31 มีนาคม 2567 บริษัท มิวซ์ เค เอเจนซี่ จำกัด (บริษัทย่อย) ได้เลิกกิจการ รายการที่เกี่ยวข้องกับการเลิกกิจการ มีดังนี้

	(หน่วย : บาท)
เงินสดและรายการเทียบเท่าเงินสด	1,619,147
ลูกหนี้หมุนเวียนอื่น	2,917,868
เจ้าหนี้หมุนเวียนอื่น	(102,979)
สินทรัพย์สุทธิ	4,434,036
ส่วนได้เสียที่ไม่มีอำนาจควบคุม	(1,996,234)
มูลค่ายุติธรรมของส่วนได้เสีย	2,437,802
สิ่งตอบแทนที่ได้รับชำระ	890,477
ขาดทุนจากการเลิกกิจการของบริษัทย่อย	1,547,325

ข้อมูลผลการดำเนินงานของบริษัท โมเมนต์ม เอส จำกัดสามารถสรุปได้ดังนี้

	(หน่วย : บาท)	
	บริษัท โมเมนต์ม เอส จำกัด	
	สำหรับงวดสามเดือนสิ้นสุดวันที่ 31 มีนาคม	
	2567	2566
รายได้	14,828,619	5,918,292
กำไร(ขาดทุน)	446,229	(1,102,347)
กำไร(ขาดทุน)เบ็ดเสร็จอื่น	-	-
กำไร(ขาดทุน)เบ็ดเสร็จรวม	446,229	(1,102,347)

(ยังไม่ได้ตรวจสอบ)

12. ที่ดิน อาคารและอุปกรณ์

รายการเคลื่อนไหวของที่ดิน อาคารและอุปกรณ์สำหรับงวดสามเดือนสิ้นสุดวันที่ 31 มีนาคม 2567 มีดังนี้

	(หน่วย : บาท)	
	งบการเงินรวม	งบการเงินเฉพาะกิจการ
ยอดคงเหลือต้นงวด	574,533,570	49,435,416
ซื้อสินทรัพย์	6,400,658	565,604
โอนมาจากสินทรัพย์สิทธิการใช้	1	-
จำหน่ายสินทรัพย์	(350)	-
ตัดจำหน่าย	(39)	(26)
ค่าเสื่อมราคาสำหรับงวด	(10,433,842)	(1,713,559)
ยอดคงเหลือปลายงวด	570,499,998	48,287,435

13. สินทรัพย์สิทธิการใช้

รายการเคลื่อนไหวของสินทรัพย์สิทธิการใช้สำหรับงวดสามเดือนสิ้นสุดวันที่ 31 มีนาคม 2567 มีดังนี้

	(หน่วย : บาท)	
	งบการเงินรวม	งบการเงินเฉพาะกิจการ
ยอดคงเหลือต้นงวด	13,837,819	33,234,528
สินทรัพย์สิทธิการใช้เพิ่มขึ้น	5,533,522	4,118,524
โอนไปยังที่ดิน อาคารและอุปกรณ์	(1)	-
ลดลงระหว่างงวด	(139,678)	-
ค่าเสื่อมราคาสำหรับงวด	(1,158,088)	(1,269,252)
ยอดคงเหลือปลายงวด	18,073,574	36,083,800

CMIO
CMO PUBLIC COMPANY LIMITED



14. เงินเบิกเกินบัญชีและเงินกู้ยืมระยะสั้นจากสถาบันการเงิน

ประกอบด้วย

	งบการเงินรวม		งบการเงินเฉพาะกิจการ	
	ณ วันที่		ณ วันที่	
	31 มีนาคม 2567	31 ธันวาคม 2566	31 มีนาคม 2567	31 ธันวาคม 2566
เงินเบิกเกินบัญชีธนาคาร	20,030,060	54,782,738	-	14,607,359
ตั๋วสัญญาใช้เงิน	146,390,000	184,600,000	107,790,000	145,000,000
หัก ส่วนลดตั๋วสัญญาใช้เงิน	(769,366)	(1,005,398)	(520,691)	(737,058)
	165,650,694	238,377,340	107,269,309	158,870,301

ณ วันที่ 31 มีนาคม 2567 และวันที่ 31 ธันวาคม 2566 เงินกู้ยืมระยะสั้นจากสถาบันการเงินเป็นการกู้ยืมจากธนาคารพาณิชย์หลายแห่งโดยมีอัตราดอกเบี้ยที่ MOR และ MRR-2% ต่อปี

ณ วันที่ 31 มีนาคม 2567 และวันที่ 31 ธันวาคม 2566 เงินเบิกเกินบัญชีและเงินกู้ยืมระยะสั้นจากสถาบันการเงินค้ำประกันโดยการจำนองที่ดินและสิ่งปลูกสร้างบางแห่งของกลุ่มบริษัท เงินฝากธนาคารและบริษัทย่อยแห่งหนึ่งค้ำประกันเต็มวงเงิน

กลุ่มบริษัทมีวงเงินเบิกเกินบัญชีและเงินกู้ระยะสั้นจากสถาบันการเงินที่ยังมิได้เบิกใช้ สรุปได้ดังนี้

	งบการเงินรวม		งบการเงินเฉพาะกิจการ	
	ณ วันที่		ณ วันที่	
	31 มีนาคม 2567	31 ธันวาคม 2566	31 มีนาคม 2567	31 ธันวาคม 2566
เงินเบิกเกินบัญชีธนาคาร	66,969,940	32,217,262	30,000,000	15,392,641
ตั๋วสัญญาใช้เงิน	59,379,366	21,405,398	46,730,691	9,737,058
เงินกู้ยืมระยะสั้นสำหรับธุรกิจนำเข้า	30,000,000	30,000,000	-	-
วงเงินเลตเตอร์ออฟเครดิตและทรัสต์รีซีท	50,000,000	50,000,000	-	-

CMIO
CMO PUBLIC COMPANY LIMITED

(ยังไม่ได้ตรวจสอบ)

15. หุ้นกู้

การเปลี่ยนแปลงของหุ้นกู้สำหรับงวดสามเดือนสิ้นสุดวันที่ 31 มีนาคม 2567 มีดังนี้

	(หน่วย : บาท)
	งบการเงินรวม/ งบการเงินเฉพาะกิจการ
ยอดคงเหลือต้นงวด	80,000,000
กู้เพิ่มระหว่างงวด	-
จ่ายชำระระหว่างงวด	(15,000,000)
ยอดคงเหลือปลายงวด	<u>65,000,000</u>

จำนวนเงินขั้นต่ำที่ต้องจ่ายชำระของหุ้นกู้ มีดังนี้

	(หน่วย : บาท)	
	งบการเงินรวม/งบการเงินเฉพาะกิจการ	
	ณ วันที่	
	31 มีนาคม 2567	31 ธันวาคม 2566
ไม่เกิน 1 ปี	20,000,000	30,000,000
2 ปี - 5 ปี	45,000,000	50,000,000
รวม	<u>65,000,000</u>	<u>80,000,000</u>

16. หุ้นกู้แปลงสภาพ

การเปลี่ยนแปลงของหุ้นกู้แปลงสภาพสำหรับงวดสามเดือนสิ้นสุดวันที่ 31 มีนาคม 2567 มีดังนี้

	(หน่วย : บาท)
	งบการเงินรวม/ งบการเงินเฉพาะกิจการ
ยอดคงเหลือต้นงวด	63,127,568
ปรับลดดอกเบี้ยตามคำตัดสินของอนุญาโตตุลาการ	(1,895,044)
ดอกเบี้ยสำหรับงวด	621,585
จ่ายชำระระหว่างงวด	-
ยอดคงเหลือปลายงวด	<u>61,854,109</u>




CMIO PUBLIC COMPANY LIMITED

(ยังไม่ได้ตรวจสอบ)

ณ วันที่ 31 มีนาคม 2567 และวันที่ 31 ธันวาคม 2566 บริษัทได้มีการจัดประเภทหุ้นกู้แปลงสภาพระยะยาว เป็นหุ้นกู้ซึ่งจะต้องจ่ายชำระคืน AO Fund and AO Fund I เป็นจำนวน 20 ล้านบาทและจำนวน 30 ล้านบาท ตามลำดับ เนื่องจากเมื่อวันที่ 4 มกราคม 2567 สถาบันอนุญาโตตุลาการของประเทศสิงคโปร์ได้มีคำตัดสินสรุปว่าบริษัทจะต้องจ่ายชำระคืนหุ้นกู้จำนวน 50 ล้านบาท พร้อมดอกเบี้ยค้างจ่ายและค่าธรรมเนียมในการออกหุ้นกู้ตามที่ได้กล่าวไว้ในหมายเหตุประกอบงบการเงินข้อ 25.2

17. เงินกู้ยืมระยะยาวจากสถาบันการเงิน

การเปลี่ยนแปลงของเงินกู้ยืมระยะยาวจากสถาบันการเงินสำหรับงวดสามเดือนสิ้นสุดวันที่ 31 มีนาคม 2567 มีดังนี้

	(หน่วย : บาท)	
	งบการเงินรวม	งบการเงินเฉพาะกิจการ
ยอดคงเหลือต้นงวด	51,019,017	24,481,960
เพิ่มขึ้นระหว่างงวด	-	-
จ่ายชำระระหว่างงวด	(5,300,528)	(2,409,947)
ยอดคงเหลือปลายงวด	45,718,489	22,072,013

จำนวนเงินขั้นต่ำที่ต้องจ่ายชำระตามสัญญาเงินกู้ยืมระยะยาว มีดังนี้

	(หน่วย : บาท)			
	งบการเงินรวม		งบการเงินเฉพาะกิจการ	
	ณ วันที่		ณ วันที่	
	31 มีนาคม 2567	31 ธันวาคม 2566	31 มีนาคม 2567	31 ธันวาคม 2566
ไม่เกิน 1 ปี	21,551,489	35,955,205	9,748,873	24,023,708
2 ปี - 5 ปี	24,167,000	15,063,812	12,323,140	458,252
รวม	45,718,489	51,019,017	22,072,013	24,481,960

ภายใต้สัญญาเงินกู้ กลุ่มบริษัทต้องปฏิบัติตามเงื่อนไขทางการเงินบางประการตามที่ระบุในสัญญา เช่น การดำรงอัตราส่วนหนี้สินต่อส่วนของผู้ถือหุ้น และอัตราส่วนความสามารถในการชำระหนี้ให้เป็นไปตามอัตราที่กำหนดในสัญญา เป็นต้น

วันที่ 31 ธันวาคม 2566 บริษัทไม่สามารถดำรงอัตราส่วนทางการเงิน (Debt Service Coverage Ratio) และสัดส่วนหนี้สินรวมต่อทุน (Debt to Equity Ratio) และเงื่อนไขอื่นตามที่ระบุไว้ในสัญญาเงินกู้ยืมระยะยาวของธนาคารแห่งหนึ่ง ซึ่งมียอดคงค้างของเงินกู้ยืมระยะยาวเป็นจำนวน 22.2 ล้านบาท ซึ่งต้องจัดประเภทเป็นหนี้สินที่ต้องจ่ายคืนเมื่อทวงถาม โดยแสดงเป็นส่วนหนึ่งของหนี้สินหมุนเวียนในงบฐานะการเงินรวมและงบฐานะการเงินเฉพาะกิจการ การจัดประเภทหนี้สินระยะยาวดังกล่าวเป็นหนี้สินหมุนเวียนเป็นไปตามมาตรฐานการรายงานทางการเงิน




CMO PUBLIC COMPANY LIMITED

เมื่อวันที่ 9 กุมภาพันธ์ 2567 บริษัทได้รับหนังสือผ่อนผันการปฏิบัติตามเงื่อนไขอัตราส่วนทางการเงินสำหรับปี 2566 จากธนาคารแล้ว บริษัทจึงจัดประเภทหนี้สินระยะยาวที่ยังไม่ถึงกำหนดชำระในหนึ่งปีมาเป็นหนี้สินระยะยาว

18. ทุนเรือนหุ้น

การเปลี่ยนแปลงของทุนเรือนหุ้นสำหรับงวดสามเดือนสิ้นสุดวันที่ 31 มีนาคม 2567 มีดังนี้

	จำนวนหุ้น (หน่วย : หุ้น)	จำนวนเงิน (หน่วย : บาท)
ทุนจดทะเบียน (มูลค่าหุ้นละ 1.00 บาท)		
ณ วันที่ 1 มกราคม 2567	637,361,310	637,361,310
ลดทุนในระหว่างงวด	-	-
เพิ่มทุนในระหว่างงวด	-	-
ณ วันที่ 31 มีนาคม 2567	637,361,310	637,361,310

	จำนวนหุ้น (หน่วย : หุ้น)	หุ้นสามัญ (หน่วย : บาท)	ส่วนเกิน	
			มูลค่าหุ้น (หน่วย : บาท)	รวม (หน่วย : บาท)
ทุนจดทะเบียนชำระแล้ว (มูลค่าหุ้นละ 1.00 บาท)				
ณ วันที่ 1 มกราคม 2567	280,962,733	280,962,733	221,069,476	502,032,209
เพิ่มทุนในระหว่างงวด	145,212,121	145,212,121	(43,563,636)	101,648,485
ณ วันที่ 31 มีนาคม 2567	426,174,854	426,174,854	177,505,840	603,680,694

ที่ประชุมวิสามัญผู้ถือหุ้นของบริษัทครั้งที่ 2/2566 เมื่อวันที่ 22 ธันวาคม 2566 ได้มีมติเป็นเอกฉันท์ ดังนี้

- อนุมัติลดทุนจดทะเบียนของบริษัทจำนวน 78.00 ล้านบาท จากทุนจดทะเบียนเดิมจำนวน 434.40 ล้านบาท เป็นทุนจดทะเบียนจำนวน 356.40 ล้านบาท โดยการลดหุ้นสามัญที่ยังไม่ได้จำหน่ายจำนวน 78,000,000 หุ้น มูลค่าที่ตราไว้หุ้นละ 1.00 บาท

- อนุมัติเพิ่มทุนจดทะเบียนของบริษัทจำนวน 280.96 ล้านบาท จากทุนจดทะเบียนเดิมจำนวน 356.40 ล้านบาท เป็นทุนจดทะเบียนใหม่จำนวน 637.40 ล้านบาท โดยการออกหุ้นสามัญเพิ่มทุนจำนวน 280,962,733 หุ้น มูลค่าที่ตราไว้หุ้นละ 1.00 บาท เพื่อรองรับการจัดสรรหุ้นสามัญเพิ่มทุนเพื่อเสนอขายให้แก่ผู้ถือหุ้นเดิมตามสัดส่วนการถือหุ้น (Right Offering)

(ยังไม่ได้ตรวจสอบ)

- อนุมัติการจัดสรรหุ้นเพิ่มทุนของบริษัทเพื่อเสนอขายให้แก่ผู้ถือหุ้นเดิมตามสัดส่วนการถือหุ้น (Right Offering) ไม่ว่าจะคราวเดียวหรือหลายคราว โดยการออกหุ้นสามัญเพิ่มทุนจำนวน 280,962,733 หุ้น มูลค่าที่ตราไว้หุ้นละ 1.00 บาท ในอัตราส่วนการจัดสรร 1 หุ้นสามัญเดิมต่อ 1 หุ้นสามัญเพิ่มทุน โดยเสนอขายหุ้นสามัญเพิ่มทุนที่ราคา 0.70 บาทต่อหุ้น

บริษัทได้ดำเนินการเปลี่ยนแปลงทุนจดทะเบียนต่อกรมพัฒนาธุรกิจการค้า กระทรวงพาณิชย์เมื่อวันที่ 26 ธันวาคม 2566 สำหรับการลดทุนจดทะเบียนและเมื่อวันที่ 27 ธันวาคม 2566 สำหรับการเพิ่มทุนจดทะเบียน

เมื่อวันที่ 15 - 19 มกราคม 2567 บริษัทได้จัดสรรหุ้นสามัญเพิ่มทุนให้แก่ผู้ถือหุ้นเดิมจำนวน 145,212,121 หุ้น หุ้นสามัญดังกล่าวมีมูลค่าที่ตราไว้หุ้นละ 1.00 บาท โดยเสนอขายในราคาหุ้นละ 0.70 บาท รวมเป็นเงินทั้งสิ้น 101,648,485 บาท

บริษัทได้ดำเนินการเปลี่ยนแปลงทุนจดทะเบียนชำระแล้วจากจำนวน 280,962,733 บาท เป็นจำนวน 426,174,854 บาท ต่อกรมพัฒนาธุรกิจการค้า กระทรวงพาณิชย์เมื่อวันที่ 25 มกราคม 2567

19. (รายได้)ค่าใช้จ่ายภาษีเงินได้

(รายได้)ค่าใช้จ่ายภาษีเงินได้ที่รับรู้ในขาดทุนสำหรับงวดสามเดือนสิ้นสุดวันที่ 31 มีนาคม 2567 และ 2566 มีดังนี้

	(หน่วย : บาท)			
	งบการเงินรวม		งบการเงินเฉพาะกิจการ	
	สำหรับงวดสามเดือนสิ้นสุดวันที่ 31 มีนาคม			
	2567	2566	2567	2566
ค่าใช้จ่ายภาษีเงินได้ของงวดปัจจุบัน	238,484	1,828,942	-	-
ค่าใช้จ่ายภาษีเงินได้รอการตัดบัญชีของผลแตกต่าง				
ชั่วคราวที่รับรู้เมื่อเริ่มแรกและที่กลับรายการ	187,092	(129,871)	-	(129,871)
รวม(รายได้)ค่าใช้จ่ายภาษีเงินได้ที่รับรู้ในกำไรหรือขาดทุน	425,576	1,699,071	-	(129,871)

20. ขาดทุนต่อหุ้นขั้นพื้นฐาน

ขาดทุนต่อหุ้นขั้นพื้นฐานคำนวณ โดยการหารขาดทุนสำหรับงวดที่เป็นของผู้ถือหุ้นสามัญ (ไม่รวมกำไรขาดทุนเบ็ดเสร็จอื่น) ด้วยจำนวนหุ้นสามัญถัวเฉลี่ยถ่วงน้ำหนักของหุ้นสามัญที่ชำระแล้วและออกจำหน่ายอยู่ในระหว่างงวด



21. ส่วนงานดำเนินงาน

กลุ่มบริษัทได้ระบุส่วนงานดำเนินงานโดยอ้างอิงจากรายงานภายในของกลุ่มบริษัท ซึ่งรายงานดังกล่าวได้รับการสอบทานโดยผู้ที่มีอำนาจตัดสินใจสูงสุดด้านการดำเนินงานเป็นประจำเพื่อการจัดสรรทรัพยากรให้กับส่วนงานและประเมินผลการปฏิบัติงานของส่วนงาน

กลุ่มบริษัทจำแนกส่วนงานดำเนินงานตามลักษณะของธุรกิจที่ดำเนินการ โดยกลุ่มบริษัทมีส่วนงานดำเนินงานรวม 5 ส่วนงาน ประกอบด้วย ส่วนงานธุรกิจรับจัดงาน ส่วนงานธุรกิจบริการด้านอุปกรณ์ ส่วนงานธุรกิจรับทำสื่อ ส่วนงานธุรกิจติดตั้งวัสดุและอุปกรณ์ไฟฟ้าและส่วนงานธุรกิจจัดงานคอนเสิร์ต

กลุ่มบริษัทวัดมูลค่าผลกำไรหรือขาดทุนของส่วนงาน โดยพิจารณาจากกำไรขั้นต้นของส่วนงานโดยไม่ได้รวมรายการรายได้อื่น ดอกเบี้ยรับ กำไร(ขาดทุน)จากอัตราแลกเปลี่ยน ค่าใช้จ่ายส่วนกลางต่าง ๆ และต้นทุนทางการเงินในการวัดผลกำไรหรือขาดทุนของส่วนงาน

CMIO
CMIO PUBLIC COMPANY LIMITED

(ยังไม่ได้ตรวจสอบ)

สำหรับงวดสามเดือนสิ้นสุดวันที่ 31 มีนาคม 2567 กลุ่มบริษัทมีรายได้จากการให้บริการกับลูกค้ารายใหญ่จำนวน 1 ราย เป็นจำนวนเงิน 26.47 ล้านบาท จากส่วนงานธุรกิจจัดงาน (31 มีนาคม 2566 : จำนวน 1 ราย เป็นจำนวนเงิน 39.63 ล้านบาท จากส่วนงานธุรกิจติดตั้ง)

22. รายได้

ความสัมพันธ์ระหว่างข้อมูลการจำแนกรายได้และข้อมูลรายได้ที่เปิดเผยตามส่วนงานดำเนินงานสำหรับงวดสามเดือนสิ้นสุดวันที่ 31 มีนาคม 2567 และ 2566 มีดังนี้

(หน่วย : ล้านบาท)

	งบการเงินรวม											
	สำหรับงวดสามเดือนสิ้นสุดวันที่ 31 มีนาคม											
	ส่วนงานดำเนินงาน											
ธุรกิจจัดงาน	ธุรกิจบริการด้านอุปกรณ์		ธุรกิจรับทำสื่อ		ธุรกิจติดตั้งวัสดุและอุปกรณ์ไฟฟ้า		ธุรกิจจัดงานคอนเสิร์ต		รวม			
	2567	2566	2567	2566	2567	2566	2567	2566	2567	2566		
รายได้จากลูกค้าภายนอก	189.35	149.19	51.59	80.21	0.48	1.91	21.58	43.25	-	39.81	263.00	314.37
รายได้จําแนกตามภาวะที่ต้องปฏิบัติโดย												
- เสร็จสิ้น ณ เวลาใดเวลาหนึ่ง	-	-	-	-	-	-	-	-	-	-	-	-
- เสร็จสิ้นตลอดช่วงเวลาหนึ่ง	189.35	149.19	51.59	80.21	0.48	1.91	21.58	43.25	-	39.81	263.00	314.37
รวม	189.35	149.19	51.59	80.21	0.48	1.91	21.58	43.25	-	39.81	263.00	314.37

23. การวัดมูลค่ายุติธรรม

สินทรัพย์ทางการเงินและหนี้สินทางการเงินของกลุ่มบริษัทที่ไม่ได้วัดมูลค่ายุติธรรมในงบฐานะการเงิน มีดังนี้

(หน่วย : พันบาท)

รายการสินทรัพย์และหนี้สิน	งบการเงินรวม				
	31 มีนาคม 2567		31 ธันวาคม 2566		ลำดับชั้นมูลค่ายุติธรรม
	ราคาตามบัญชี	มูลค่ายุติธรรม	ราคาตามบัญชี	มูลค่ายุติธรรม	
สินทรัพย์ทางการเงิน					
เงินฝากธนาคารที่ติดภาระค้ำประกัน	11,267	11,263	11,575	11,562	ระดับ 2
หนี้สินทางการเงิน					
เงินกู้ยืมระยะสั้นจากสถาบันการเงิน	145,621	145,621	183,594	183,594	ระดับ 2
เงินกู้ยืมระยะยาวจากสถาบันการเงิน	45,718	45,725	51,019	51,015	ระดับ 2
หุ้นกู้	65,000	65,000	80,000	80,000	ระดับ 2
หุ้นกู้แปลงสภาพ	61,854	61,854	63,128	63,128	ระดับ 2

(ยังไม่ได้ตรวจสอบ)

(หน่วย : พันบาท)

รายการสินทรัพย์และหนี้สิน	งบการเงินเฉพาะกิจการ				
	31 มีนาคม 2567		31 ธันวาคม 2566		ลำดับชั้นมูลค่า ยุติธรรม
	ราคา ตามบัญชี	มูลค่า ยุติธรรม	ราคา ตามบัญชี	มูลค่า ยุติธรรม	
สินทรัพย์ทางการเงิน					
เงินให้กู้ยืมระยะสั้นแก่บริษัทย่อย	27,500	27,500	12,500	12,500	ระดับ 2
เงินฝากธนาคารที่คิดภาวะค้ำประกัน	4,060	4,057	4,300	4,287	ระดับ 2
หนี้สินทางการเงิน					
เงินกู้ยืมระยะสั้นจากสถาบันการเงิน	107,269	107,275	158,870	158,912	ระดับ 2
เงินกู้ยืมระยะยาวจากสถาบันการเงิน	22,072	22,075	24,482	24,476	ระดับ 2
หุ้นกู้	65,000	65,000	80,000	80,000	ระดับ 2
หุ้นกู้แปลงสภาพ	61,854	61,854	63,128	63,128	ระดับ 2

สำหรับเงินสดและรายการเทียบเท่าเงินสด ลูกหนี้การค้าและเจ้าหนี้การค้าราคาตามบัญชีมีมูลค่าใกล้เคียงกับมูลค่ายุติธรรม

24. ภาระผูกพันและหนี้สินที่อาจเกิดขึ้น

24.1 นอกจากหนี้สินที่บันทึกในงบการเงินกลุ่มบริษัทยังมีภาระผูกพันและหนี้สินที่อาจเกิดขึ้น ดังนี้

(หน่วย : ล้านบาท)

	งบการเงินรวม		งบการเงินเฉพาะกิจการ	
	ณ วันที่		ณ วันที่	
	31 มีนาคม 2567	31 ธันวาคม 2566	31 มีนาคม 2567	31 ธันวาคม 2566
หนังสือค้ำประกัน				
บาท	30.10	41.61	29.55	38.85

24.2 ณ วันที่ 31 มีนาคม 2567 กลุ่มบริษัทได้ทำสัญญาเช่าอาคาร โกดัง อาคารสำนักงานและและอุปกรณ์ จำนวน 5 สัญญา โดยมีระยะเวลา 1-3 ปี กลุ่มบริษัทมีข้อผูกพันที่ต้องจ่ายค่าเช่าเดือนละ 7,385.00 - 15,000.00 บาท (31 ธันวาคม 2566 : จำนวน 4 สัญญา ระยะเวลาตามสัญญา 2-3 ปี ค่าเช่าเดือนละ 7,500.00 - 15,000.00 บาท)

24.3 ณ วันที่ 31 มีนาคม 2567 กลุ่มบริษัททำสัญญาเช่าเครื่องถ่ายเอกสารจำนวน 7 สัญญา โดยมีค่าเช่าเดือนละ 4,000.00 - 5,553.00 บาท ระยะเวลาตามสัญญา 4 - 5 ปี (31 ธันวาคม 2566 : จำนวน 10 สัญญา ค่าเช่าเดือนละ 4,000.00 - 13,000.00 บาท ระยะเวลาตามสัญญา 4 - 5 ปี)


24.4 ณ วันที่ 31 มีนาคม 2567 กลุ่มบริษัทมีภาระผูกพันตามสัญญาจ้างบริหารงานวิศวกรรมจำนวน 1 สัญญา โดยมีค่าบริการเดือนละ 32,900.00 บาท ระยะเวลาตามสัญญา 1 ปี (31 ธันวาคม 2566 : จำนวน 2 สัญญา ค่าบริการเดือนละ 4,200.00 - 32,900.00 บาท ระยะเวลาตามสัญญา 1-2 ปี)

(ยังไม่ได้ตรวจสอบ)

- 24.5 ณ วันที่ 31 มีนาคม 2567 และวันที่ 31 ธันวาคม 2566 กลุ่มบริษัทมีภาระผูกพันตามสัญญาว่าจ้างรักษาความปลอดภัยจำนวน 3 สัญญา ค่าบริการเดือนละ 39,914.00 - 79,829.00 บาท มีระยะเวลาตามสัญญา 1 ปี
- 24.6 ณ วันที่ 31 มีนาคม 2567 และวันที่ 31 ธันวาคม 2566 กลุ่มบริษัทมีภาระผูกพันจากการว่าจ้างบริการกับบุคคลภายนอกหลายแห่ง จำนวน 21 สัญญา เป็นระยะเวลา 1 - 6 ปี กลุ่มบริษัทมีภาระผูกพันที่ต้องจ่ายค่าบริการเดือนละ 615.27 - 14,000.00 บาท
- 24.7 ณ วันที่ 31 มีนาคม 2567 บริษัทมีภาระผูกพันตามสัญญาว่าจ้างบริการรักษาทำความสะอาดกับบริษัทแห่งหนึ่ง โดยมีระยะเวลา 1 ปี บริษัทมีภาระผูกพันที่ต้องจ่ายค่าบริการเดือนละ 30,400.00 บาท
- 24.8 ณ วันที่ 31 มีนาคม 2567 และวันที่ 31 ธันวาคม 2566 บริษัทย่อยมีภาระผูกพันตามสัญญาค่าที่ปรึกษาทางการเงินกับบริษัทแห่งหนึ่งจำนวน 1 สัญญา ค่าบริการเดือนละ 270,833.00 บาท มีระยะเวลาตามสัญญา 2 ปี

25. คดีฟ้องร้อง

- 25.1 เมื่อวันที่ 13 ธันวาคม 2566 บริษัทได้ถูกพนักงานอัยการฟ้องร้องคดีอาญาต่อศาลอาญาคดีทุจริตและประพฤติมิชอบกลาง โดยสำนักงานคณะกรรมการป้องกันและปราบปรามการทุจริตแห่งชาติ (สำนักงานปป.ช.) ได้แจ้งข้อกล่าวหาแก่บริษัท โดยกล่าวหาว่าบริษัทร่วมกันกับกิจการอีกแห่งหนึ่งในการทำการเสนอราคาให้กับโครงการของรัฐบาล วงเงินงบประมาณ 736.89 ล้านบาท (ค่าปรับ: ร้อยละ 50.00 ของจำนวนเงินที่มีการเสนอราคาสูงสุดหรือจำนวนเงินที่มีการทำสัญญา) นอกจากนี้บริษัทได้ยื่นคำคัดค้านต่อศาลเพื่อต่อสู้คดีดังกล่าว โดยปัจจุบันอยู่ระหว่างการนัดตรวจสอบพยานหลักฐานตามคำสั่งศาล อย่างไรก็ตาม ที่ปรึกษากฎหมายของบริษัทและฝ่ายบริหารเชื่อมั่นว่าผลของคดีฟ้องร้องดังกล่าวยังไม่ถึงที่สุดและคดีความขึ้นอยู่กับกระบวนการยุติธรรมในอนาคต จึงยังไม่ได้มีการตั้งค่าเผื่อผลขาดทุนจากคดีความดังกล่าวไว้ในงบการเงิน
- 25.2 ในระหว่างปี 2566 ผู้ลงทุนในหุ้นกู้แปลงสภาพในฐานะผู้ร้องได้ยื่นคำร้องต่อสถาบันอนุญาโตตุลาการประเทศสิงคโปร์ กล่าวอ้างว่าบริษัทในฐานะคู่พิพาทผิดสัญญาการจ่ายชำระค่าธรรมเนียมในการออกหุ้นกู้แปลงสภาพ โดยให้บริษัทจ่ายชำระค่าธรรมเนียมในการออกหุ้นกู้จำนวน 7.50 ล้านบาท และจ่ายชำระคืนหุ้นกู้แปลงสภาพจำนวน 50.00 ล้านบาท พร้อมทั้งดอกเบี้ยในอัตราร้อยละ 5.00 ต่อปี บริษัทได้แต่งตั้งทนายยื่นคำให้การคัดค้านต่อสถาบันอนุญาโตตุลาการประเทศสิงคโปร์เมื่อวันที่ 26 กันยายน 2566 แล้ว ทั้งนี้ บริษัทได้ยกข้อต่อสู้ในคำให้การแล้วว่าผู้ร้องไม่มีสิทธิเรียกค่าธรรมเนียมทั้งจำนวนจากบริษัท เนื่องจากบริษัทได้รับเงินจากการออกหุ้นกู้แปลงสภาพชุดที่ 1 จำนวน 50.00 ล้านบาท จากวงเงินทั้งหมดจำนวน 150.00 ล้านบาท ดังนั้นค่าธรรมเนียมร้อยละ 5.00 สำหรับการออกหุ้นกู้แปลงสภาพควรเรียกชำระเพียงจำนวน 2.50 ล้านบาท ณ วันที่ 31 ธันวาคม 2566 บริษัทได้บันทึกค่าธรรมเนียมค้างจ่ายในการออกหุ้นกู้แปลงสภาพจำนวน 7.50 ล้านบาทแล้ว



เมื่อวันที่ 4 มกราคม 2567 สถาบันอนุญาโตตุลาการของประเทศสิงคโปร์ได้มีคำตัดสินสรุปว่าบริษัทจะต้องจ่ายชำระคืนหุ้นกู้จำนวน 50 ล้านบาท พร้อมทั้งดอกเบี้ยในอัตราร้อยละ 1.5 นับตั้งแต่วันที่ออกหุ้นกู้จนถึงวันที่ 10 เมษายน 2565 และดอกเบี้ยคิดเป็นรายวันในอัตราร้อยละ 5 ต่อปี นับตั้งแต่วันที่ 11 เมษายน 2565 จนถึงวันที่จ่ายชำระคืนหุ้นกู้ นอกจากนี้บริษัทจะต้องจ่ายชำระค่าธรรมเนียมในการออกหุ้นกู้จำนวนเงินรวม 7.50 ล้านบาทให้กับผู้ออกหุ้นกู้ และเมื่อวันที่ 12 มีนาคม 2567 สถาบันอนุญาโตตุลาการของประเทศสิงคโปร์ได้มีคำชี้ขาดให้บริษัทชำระค่าใช้จ่ายที่เกี่ยวข้องกับการพิจารณาคดีดังกล่าวให้กับผู้ร้องอีกจำนวน 18.18 ล้านบาท ทั้งนี้ ณ วันที่ 31 มีนาคม 2567 บริษัทได้บันทึกหนี้สินดังกล่าวไว้แล้วทั้งจำนวนในเดือนมีนาคม 2567 ผู้ร้องได้ยื่นคำร้องต่อศาลแพ่งขอให้ศาลมีคำสั่งบังคับตามคำชี้ขาดของสถาบันอนุญาโตตุลาการ โดยปัจจุบันอยู่ระหว่างการนัดไต่สวนคำร้องตามคำสั่งของศาลแพ่ง

- 25.3 เมื่อวันที่ 15 กันยายน 2566 บริษัทคู่ค้าแห่งหนึ่งและบุคคลรายหนึ่งในฐานะโจทก์ได้ยื่นฟ้องต่อศาลแพ่งโดยกล่าวอ้างว่าบริษัทย่อยแห่งหนึ่งในฐานะจำเลยไม่ชำระค่าบริการงานออกแบบและวางแผนประชาสัมพันธ์ในส่วนที่โจทก์ได้ดำเนินการไปแล้ว โดยให้บริษัทย่อยชำระค่าบริการดังกล่าวให้แก่โจทก์เป็นจำนวนเงิน 1.28 ล้านบาท พร้อมดอกเบี้ยในอัตราร้อยละ 5.00 ต่อปี ทั้งนี้ ปัจจุบันคดีดังกล่าวอยู่ระหว่างการสืบพยานรวมทั้งที่ปรึกษากฎหมายของบริษัทย่อยให้ความเห็นว่าโจทก์ไม่มีสิทธิเรียกค่าเสียหายจากบริษัทย่อยเนื่องจากบริษัทย่อยยังไม่ได้มีการลงนามในสัญญาจ้างผลิตสื่อหรืออนุมัติโครงการให้โจทก์เพื่อเริ่มดำเนินการรวมทั้งบริษัทย่อยยังไม่ได้มีการรับมอบงาน ฝ่ายบริหารพิจารณาว่าคดีดังกล่าวเป็นคดีที่มีข้อต่อสู้และมีโอกาสที่ศาลจะพิพากษายกฟ้องโจทก์ภายหลังจากที่ศาลได้พิจารณาข้อเท็จจริงทั้งหมดแล้ว บริษัทย่อยจึงไม่ได้บันทึกสำรองค่าเผื่อนี้สินจากคดีความดังกล่าว ปัจจุบันผลของคดีฟ้องร้องดังกล่าวยังไม่ถึงที่สุดและคดีความขึ้นอยู่กับกระบวนการยุติธรรมในอนาคต
- 25.4 เมื่อวันที่ 18 กันยายน 2566 บริษัทคู่ค้าแห่งหนึ่งในฐานะโจทก์ได้ยื่นฟ้องต่อศาลแพ่งโดยกล่าวอ้างว่าบริษัทย่อยแห่งหนึ่งในฐานะจำเลยผิดสัญญาจ้างทำของ โดยให้บริษัทย่อยชำระค่าจ้างแก่โจทก์เป็นจำนวนเงิน 0.53 ล้านบาท พร้อมดอกเบี้ยในอัตราร้อยละ 5.00 ต่อปี ทั้งนี้ ปัจจุบันคดีอยู่ระหว่างการสืบพยานรวมทั้งที่ปรึกษากฎหมายของบริษัทย่อยให้ความเห็นว่าโจทก์ไม่มีสิทธิเรียกค่าเสียหายจากบริษัทย่อยเนื่องจากบริษัทย่อยได้รับความเสียหายจากการให้บริการของโจทก์ ฝ่ายบริหารพิจารณาว่าคดีดังกล่าวเป็นคดีที่มีข้อต่อสู้และมีโอกาสที่ศาลจะพิพากษายกฟ้องโจทก์ภายหลังจากที่ศาลได้พิจารณาข้อเท็จจริงทั้งหมดแล้ว บริษัทย่อยจึงไม่ได้บันทึกสำรองค่าเผื่อนี้สินจากคดีความดังกล่าว ปัจจุบันผลของคดีฟ้องร้องดังกล่าวยังไม่ถึงที่สุดและคดีความขึ้นอยู่กับกระบวนการยุติธรรมในอนาคต
- 25.5 เมื่อวันที่ 4 สิงหาคม 2566 บริษัทคู่ค้าแห่งหนึ่งในฐานะโจทก์ได้ยื่นฟ้องต่อศาลแพ่งโดยกล่าวอ้างว่าบริษัทในฐานะจำเลยผิดสัญญาจากการว่าจ้างผลิตสื่อวีดิทัศน์และเนื้อหาจัดแสดงนิทรรศการ โดยให้บริษัทชำระหนี้ค้างแก่โจทก์เป็นจำนวนเงิน 6.63 ล้านบาท พร้อมดอกเบี้ยในอัตราร้อยละ 5.00 ต่อปี ทั้งนี้ บริษัทได้บันทึกหนี้สินดังกล่าวไว้แล้วทั้งจำนวนในงบการเงินสำหรับปีสิ้นสุดวันที่ 31 ธันวาคม 2566 ปัจจุบันผลของคดีฟ้องร้องดังกล่าวยังไม่ถึงที่สุดและคดีความขึ้นอยู่กับกระบวนการยุติธรรมในอนาคต



- 25.6 เมื่อวันที่ 31 ตุลาคม 2566 บริษัทคู่ค้าแห่งหนึ่งในฐานะโจทก์ได้ยื่นฟ้องต่อศาลแพ่งโดยกล่าวอ้างว่าบริษัทย่อยแห่งหนึ่งในฐานะจำเลยผิดสัญญาจ้างบริการพื้นที่ โดยให้บริษัทย่อยชำระค่าปรับตามสัญญาให้แก่โจทก์เป็นจำนวนเงิน 2.07 ล้านบาท พร้อมดอกเบี้ยในอัตราร้อยละ 5.00 ต่อปี ทั้งนี้ บริษัทย่อยได้บันทึกประมาณการหนี้สินจากคดีความดังกล่าวไว้แล้วในงบการเงินรวมสำหรับปีสิ้นสุดวันที่ 31 ธันวาคม 2566 จำนวน 2.11 ล้านบาท อย่างไรก็ตาม ฝ่ายบริหารเชื่อมั่นว่าผลเสียหายจากคดีฟ้องร้องดังกล่าวจะไม่เกินกว่าสำรองค่าเผื่อหนี้สินจากคดีความที่บริษัทย่อยได้บันทึกไว้ ปัจจุบันผลของคดีฟ้องร้องดังกล่าวยังไม่ถึงที่สุดและคดีความขึ้นอยู่กับกระบวนการยุติธรรมในอนาคต
- 25.7 เมื่อวันที่ 10 พฤษภาคม 2566 บริษัทย่อยแห่งหนึ่งได้ถูกพนักงานของบริษัทย่อยจำนวน 2 คน ยื่นฟ้องต่อศาลแรงงานกลางเพื่อเรียกร้องค่าเสียหายจากการเลิกจ้างโดยไม่ปฏิบัติตามสัญญาจ้างแรงงานจำนวน 42.32 ล้านบาท กลุ่มบริษัทได้บันทึกประมาณการหนี้สินจากคดีความไว้แล้วในงบการเงินรวม ณ วันที่ 31 ธันวาคม 2566 จำนวน 5.32 ล้านบาท ทั้งนี้ ในเดือนกุมภาพันธ์ 2567 บริษัทย่อยและพนักงานของบริษัทย่อยทั้ง 2 คน ได้ตกลงยุติข้อพิพาทในคดีนี้ระหว่างกัน โดยบริษัทย่อยตกลงชำระเงินชดเชยให้พนักงานของบริษัทย่อยทั้ง 2 คนในเดือนมีนาคม 2567 จำนวน 2.30 ล้านบาทแล้ว

26. ผลการตรวจสอบเป็นกรณีพิเศษ

- 26.1 ค่าที่ปรึกษาโดยไม่ได้รับบริการจริงของกลุ่มบริษัทในปี 2565 และ 2566 จำนวน 19.80 ล้านบาท โดยไม่พบหลักฐานที่สามารถใช้อ้างอิงหรือพิสูจน์ได้อย่างชัดเจนว่ามีการปฏิบัติงานร่วมกันระหว่างบริษัทและบริษัทที่ปรึกษาจริง ในเดือนกุมภาพันธ์ 2567 บริษัทได้แต่งตั้งที่ปรึกษากฎหมายให้ความเห็นเกี่ยวกับประเด็นดังกล่าวที่ระบุในรายงานผลการตรวจสอบเป็นกรณีพิเศษ โดยคณะกรรมการบริษัทไม่รวมถึงกรรมการที่มีส่วนได้เสียได้พิจารณาร่วมกับความเห็นของที่ปรึกษากฎหมาย มีความเห็นว่ารายงานผลการตรวจสอบเป็นกรณีพิเศษยังไม่มีข้อสรุปที่ชัดเจนและเพียงพอในการตัดสินใจใด ๆ ในประเด็นดังกล่าวได้ แต่อย่างไรก็ดี คณะกรรมการพร้อมจะปฏิบัติตามคำสั่งที่ตลาดหลักทรัพย์แห่งประเทศไทย และสำนักงาน ก.ล.ต. ได้แจ้งให้บริษัทปฏิบัติตามอย่างเคร่งครัด
- 26.2 ค่าใช้จ่ายที่ไม่เหมาะสมของกลุ่มบริษัทที่เกิดขึ้นในปี 2565 และ 2566 จำนวน 5.75 ล้านบาท ซึ่งหน่วยงานตรวจสอบภายในของบริษัทพบว่ากลุ่มบริษัทไม่ได้รับบริการจากคู่ค้าแต่ได้มีการจ่ายค่าใช้จ่ายออกไปจากกลุ่มบริษัทผ่านการจัดจ้างแบบไม่มีสัญญาและการเบิกเงินทดรองจ่ายของพนักงาน ในเดือนกันยายน 2566 กลุ่มบริษัทได้มอบหมายทนายความให้ทวงถามและฟ้องร้องเรียกเงินคืนจากผู้เกี่ยวข้อง ซึ่งปัจจุบันประเด็นดังกล่าวอยู่ในขั้นตอนของพนักงานสอบสวนสรุปสำนวนเพื่อพิจารณาว่าควรสั่งฟ้องผู้เกี่ยวข้องดังกล่าวหรือไม่



27. เหตุการณ์ภายหลังรอบระยะเวลารายงาน

เมื่อวันที่ 14 พฤษภาคม 2567 ที่ประชุมคณะกรรมการบริษัท ครั้งที่ 7/2567 มีมติในเรื่องดังนี้

-พิจารณาอนุมัติให้ฝ่ายบริหารศึกษาการออกและเสนอขายหุ้นกู้แปลงสภาพของบริษัทให้กับกองทุนในวงเงิน 500 ล้านบาท

-พิจารณาอนุมัติแต่งตั้งที่ปรึกษาทางการเงินเพื่อประเมินมูลค่าและเจรจาการขายเงินลงทุนในบริษัท เอ็กซ์โปซิชั่น เทคโนโลยี จำกัด (บริษัทย่อย)

28. การอนุมัติงบการเงินระหว่างกาล

งบการเงินรวมและงบการเงินเฉพาะกิจการระหว่างกาลนี้ได้รับอนุมัติจากคณะกรรมการของบริษัทเพื่อให้ออกงบการเงินได้เมื่อวันที่ 14 พฤษภาคม 2567

