

งบการเงินระหว่างกาลและ  
รายงานการสอบทานของผู้สอบบัญชีรับอนุญาต  
บริษัท ซีเอ็ม ออร์กาไนเซอร์ จำกัด (มหาชน) และบริษัทย่อย และกิจการร่วมค้า  
สำหรับไตรมาสที่ 2 สิ้นสุด วันที่ 30 มิถุนายน 2553 และ 2552



ANS Audit Co., Ltd.

An Associate of the Crowe Horwath Business Alliance

100/72, 16<sup>th</sup> Floor,

100/2 Vongvanij Building B.,

Rama 9 Rd., Huaykwang,

Bangkok 10310, Thailand

Telephone: (662) 645 0109

Fax : (662) 645 0110

<http://www.ans.co.th>

### รายงานการสอบทานงบการเงินของผู้สอบบัญชีรับอนุญาต

เสนอ ผู้ถือหุ้นและคณะกรรมการ บริษัท ซีเอ็ม ออร์กาไนเซอรั จำกัด (มหาชน)

ข้าพเจ้าได้สอบทานงบดุลรวมและงบดุลเฉพาะกิจการ ณ วันที่ 30 มิถุนายน 2553 งบกำไรขาดทุนรวมและงบกำไรขาดทุนเฉพาะกิจการ สำหรับงวดสามเดือนและหกเดือนสิ้นสุดวันที่ 30 มิถุนายน 2553 งบแสดงการเปลี่ยนแปลงส่วนของผู้ถือหุ้นรวมและงบแสดงการเปลี่ยนแปลงส่วนของผู้ถือหุ้นเฉพาะกิจการ งบกระแสเงินสดรวมและงบกระแสเงินสดเฉพาะกิจการ สำหรับงวดหกเดือนสิ้นสุดวันที่ 30 มิถุนายน 2553 ของ บริษัท ซีเอ็ม ออร์กาไนเซอรั จำกัด (มหาชน) และบริษัทย่อยและกิจการร่วมค้า และของเฉพาะบริษัท ซีเอ็ม ออร์กาไนเซอรั จำกัด (มหาชน) ตามลำดับ ซึ่งผู้บริหารของกิจการเป็นผู้รับผิดชอบต่อความถูกต้องและครบถ้วนของข้อมูลในงบการเงินดังกล่าว ส่วนข้าพเจ้าเป็นผู้รับผิดชอบในการรายงานต่องบการเงินดังกล่าวจากผลการสอบทานของข้าพเจ้า

ข้าพเจ้าได้ปฏิบัติตามสอบทานตามมาตรฐานการสอบบัญชีที่เกี่ยวกับการสอบทาน ซึ่งกำหนดให้ข้าพเจ้าต้องวางแผนและปฏิบัติตามสอบทานเพื่อให้ได้ความเชื่อมั่นอย่างพอประมาณว่างบการเงินแสดงข้อมูลที่ขัดต่อข้อเท็จจริงอันเป็นสาระสำคัญหรือไม่ การสอบทานนี้มีขอบเขตจำกัดโดยส่วนใหญ่ใช้วิธีการสอบถามบุคลากรของกิจการและการวิเคราะห์เปรียบเทียบข้อมูลทางการเงิน จึงให้ความเชื่อมั่นน้อยกว่าการตรวจสอบตามมาตรฐานการสอบบัญชีที่รับรองทั่วไป ดังนั้นข้าพเจ้าจึงไม่อาจแสดงความเห็นต่องบการเงินที่สอบทานได้

ข้าพเจ้าไม่พบสิ่งที่เป็นเหตุให้เชื่อว่างบการเงินดังกล่าวไม่ถูกต้องตามที่ควรในสาระสำคัญตามหลักการบัญชีที่รับรองทั่วไปจากการสอบทานของข้าพเจ้า

ข้าพเจ้าขอให้สังเกตหมายเหตุประกอบงบการเงินข้อ 4 ณ วันที่ 30 มิถุนายน 2553 บริษัท มีลูกหนี้กับหน่วยงานราชการแห่งหนึ่งเป็นจำนวนเงิน 128.56 ล้านบาท (ค้างกำหนดเรียกเก็บ 6 – 12 เดือน) ลูกหนี้ได้พิจารณางานที่บริษัทได้ให้บริการและส่งมอบแล้วอ้างว่างานที่บริษัทส่งมอบมีมูลค่าต่ำกว่าที่ บริษัทเรียกเก็บตามสัญญาเป็นจำนวนเงิน 52.51 ล้านบาท ฝ่ายบริหารของบริษัทอยู่ระหว่างการดำเนินการ ทางกฎหมายและเชื่อว่าผลในท้ายที่สุดบริษัทจะสามารถเจรจากับลูกหนี้ได้โดยไม่เกิดความเสียหายที่เป็น สาระสำคัญแก่บริษัท ดังนั้นจึงไม่ได้ตั้งค่าเพื่อผลขาดทุนดังกล่าวไว้ในงบการเงิน

งบการเงินรวมและงบการเงินเฉพาะกิจการสำหรับปีสิ้นสุดวันที่ 31 ธันวาคม 2552 ของ บริษัท ซีเอ็ม ออร์กาไนเซอร์ จำกัด (มหาชน) และบริษัทย่อยและกิจการร่วมค้า และของเฉพาะบริษัท ซีเอ็ม ออร์กาไนเซอร์ จำกัด (มหาชน) ตรวจสอบโดยผู้สอบบัญชีอื่นในสำนักงานเดียวกันกับข้าพเจ้า ตามรายงาน ลงวันที่ 26 กุมภาพันธ์ 2553 ซึ่งได้แสดงความเห็นไว้ว่าไม่มีเงื่อนไข และมีวรรคเน้นเหตุการณ์ลูกหนี้ การค้างกับหน่วยงานราชการแห่งหนึ่ง งบดุลรวมและงบดุลเฉพาะกิจการ ณ วันที่ 31 ธันวาคม 2552 ที่แสดง เปรียบเทียบเป็นส่วนหนึ่งของงบการเงินที่กล่าวข้างต้น นอกจากนี้ งบการเงินรวมและและงบการเงิน เฉพาะกิจการสำหรับงวดสามเดือนและหกเดือนสิ้นสุดวันที่ 30 มิถุนายน 2552 ของ บริษัท ซีเอ็ม ออร์กาไน เซอร์ จำกัด (มหาชน) และบริษัทย่อยและกิจการร่วมค้า และของเฉพาะบริษัท ซีเอ็ม ออร์กาไนเซอร์ จำกัด (มหาชน) สอบทานโดยผู้สอบบัญชีอื่นในสำนักงานเดียวกันกับข้าพเจ้า ตามรายงานลงวันที่ 13 สิงหาคม 2552 โดยรายงานว่าไม่พบสิ่งที่เป็นเหตุให้เชื่อว่างบการเงินดังกล่าวไม่ถูกต้องตามที่ควรในสาระสำคัญตาม หลักการบัญชีที่รับรองทั่วไป งบกำไรขาดทุนรวมและงบกำไรขาดทุนเฉพาะกิจการ งบแสดงการ เปลี่ยนแปลงในส่วนของผู้ถือหุ้นรวมและงบแสดงการเปลี่ยนแปลงในส่วนของผู้ถือหุ้นเฉพาะกิจการ งบกระแสเงินสดรวมและงบกระแสเงินสดเฉพาะกิจการ สำหรับงวดสามเดือนและหกเดือน สิ้นสุดวันที่ 30 มิถุนายน 2552 ที่แสดงเปรียบเทียบเป็นส่วนหนึ่งของงบการเงินที่กล่าวข้างต้น



(นายอริพงศ์ อริพงศ์สกุล)

ผู้สอบบัญชีรับอนุญาต เลขทะเบียน 3500

บริษัท เอเอ็นเอส ออดิท จำกัด

กรุงเทพฯ 11 สิงหาคม 2553

บริษัท ซีเอ็ม ออร์กาไนเซอร์ จำกัด (มหาชน) และบริษัทย่อย และกิจการร่วมค้า

งบดุล

ณ วันที่ 30 มิถุนายน 2553 และ 31 ธันวาคม 2552

(หน่วย : บาท)

สินทรัพย์	หมายเหตุ	งบการเงินรวม		งบการเงินเฉพาะกิจการ	
		ยังไม่ได้ตรวจสอบ		ยังไม่ได้ตรวจสอบ	
		แต่สอบทานแล้ว	ตรวจสอบแล้ว	แต่สอบทานแล้ว	ตรวจสอบแล้ว
		30 มิถุนายน 2553	31 ธันวาคม 2552	30 มิถุนายน 2553	31 ธันวาคม 2552
สินทรัพย์หมุนเวียน					
เงินสดและรายการเทียบเท่าเงินสด		16,129,933.80	20,833,064.59	3,955,369.98	7,626,284.12
ลูกหนี้การค้า - สุทธิ	3, 4	207,632,669.16	238,755,305.79	179,608,374.98	197,785,797.05
งานระหว่างทำและวัสดุคงเหลือ	5	9,827,240.02	19,360,489.02	6,424,910.10	16,210,263.45
ลูกหนี้และเงินให้กู้ยืมระยะสั้นแก่บริษัทที่เกี่ยวข้องกัน - สุทธิ	3	25,000.00	-	3,025,000.00	3,015,606.16
สินทรัพย์หมุนเวียนอื่น	6	7,660,898.59	16,763,494.66	3,241,247.06	12,925,998.06
รวมสินทรัพย์หมุนเวียน		241,275,741.57	295,712,354.06	196,254,902.12	237,563,948.84
สินทรัพย์ไม่หมุนเวียน					
ลูกหนี้และเงินให้กู้ยืมระยะยาวแก่บริษัทที่เกี่ยวข้องกัน - สุทธิ	3	-	-	-	-
เงินฝากธนาคารที่ติดภาระค้ำประกัน	8	3,728,846.58	920,068.86	3,502,639.35	698,279.21
เงินลงทุน - สุทธิ	3	-	6,958,870.48	155,330,000.00	155,330,000.00
ค่าความนิยม	3	4,635,859.29	4,635,859.29	-	-
ที่ดิน อาคารและอุปกรณ์ - สุทธิ	7, 8	252,840,141.44	234,155,129.14	64,257,026.50	49,455,785.61
ภาษีลูกหัก ณ ที่จ่าย		19,089,487.54	27,044,486.08	7,542,440.30	17,075,345.17
สินทรัพย์ไม่หมุนเวียนอื่น		4,376,062.94	1,463,226.12	3,862,217.15	1,102,751.23
รวมสินทรัพย์ไม่หมุนเวียน		284,670,397.79	275,177,639.97	234,494,323.30	223,662,161.22
รวมสินทรัพย์		525,946,139.36	570,889,994.03	430,749,225.42	461,226,110.06

บริษัท ซีเอ็ม ออร์กาไนเซอร์ จำกัด (มหาชน) และบริษัทย่อย และกิจการร่วมค้า

งบดุล

ณ วันที่ 30 มิถุนายน 2553 และ 31 ธันวาคม 2552

(หน่วย : บาท)

หนี้สินและส่วนของผู้ถือหุ้น	หมายเหตุ	งบการเงินรวม		งบการเงินเฉพาะกิจการ	
		ยังไม่ได้ตรวจสอบ		ยังไม่ได้ตรวจสอบ	
		แต่สอบทานแล้ว	ตรวจสอบแล้ว	แต่สอบทานแล้ว	ตรวจสอบแล้ว
		30 มิถุนายน 2553	31 ธันวาคม 2552	30 มิถุนายน 2553	31 ธันวาคม 2552
<b>หนี้สินหมุนเวียน</b>					
เงินเบิกเกินบัญชีและเงินกู้ยืมระยะสั้นจากสถาบันการเงิน	8	127,251,957.40	134,189,024.30	98,254,597.77	115,154,510.86
เจ้าหนี้แฟคเตอร์িং	4	23,565,250.42	34,030,752.57	23,565,250.42	20,720,028.09
เจ้าหนี้การค้า	3	50,706,800.40	70,389,970.64	67,163,678.23	71,550,609.54
เจ้าหนี้ซื้อทรัพย์สิน		335,512.80	312,408.50	335,512.80	312,408.50
รายได้รับล่วงหน้าจากลูกค้า		14,163,914.15	9,808,090.52	5,958,119.00	6,399,116.84
หนี้สินตามสัญญาเช่าทางการเงินที่ครบกำหนดชำระภายใน 1 ปี	9	7,394,026.70	6,101,435.48	141,148.19	252,229.92
เงินกู้ยืมระยะยาวที่ครบกำหนดชำระภายใน 1 ปี	10	9,072,000.00	6,300,000.00	2,676,000.00	2,676,000.00
เจ้าหนี้และเงินกู้ยืมระยะสั้นจากบุคคลและบริษัทที่เกี่ยวข้องกัน	3	8,027,219.85	6,131,063.67	23,454,589.71	18,280,189.57
เงินกู้ยืมระยะสั้นจากบุคคลอื่น		11,500,000.00	6,000,000.00	11,500,000.00	6,000,000.00
หนี้สินหมุนเวียนอื่น	11	14,241,520.96	18,677,841.88	12,142,551.18	13,420,705.78
<b>รวมหนี้สินหมุนเวียน</b>		<b>266,258,202.68</b>	<b>291,940,587.56</b>	<b>245,191,447.30</b>	<b>254,765,799.10</b>
<b>หนี้สินไม่หมุนเวียน</b>					
หนี้สินตามสัญญาเช่าทางการเงิน - สุทธิ	9	7,047,148.40	5,689,332.95	286,959.63	352,374.25
เงินกู้ยืมระยะยาวจากสถาบันการเงิน - สุทธิ	10	26,119,000.00	24,972,000.00	10,648,000.00	11,986,000.00
หนี้สินไม่หมุนเวียนอื่น		228,833.00	291,777.00	-	-
<b>รวมหนี้สินไม่หมุนเวียน</b>		<b>33,394,981.40</b>	<b>30,953,109.95</b>	<b>10,934,959.63</b>	<b>12,338,374.25</b>
<b>รวมหนี้สิน</b>		<b>299,653,184.08</b>	<b>322,893,697.51</b>	<b>256,126,406.93</b>	<b>267,104,173.35</b>
<b>ส่วนของผู้ถือหุ้น</b>					
<b>ทุนเรือนหุ้น</b>					
ทุนจดทะเบียนที่ออกจำหน่ายและชำระเต็มมูลค่าแล้ว					
หุ้นสามัญ 150,000,000 หุ้น มูลค่าหุ้นละ 1 บาท		150,000,000.00	150,000,000.00	150,000,000.00	150,000,000.00
ส่วนเกินมูลค่าหุ้นสามัญ	12	44,121,936.71	78,307,760.00	44,121,936.71	78,307,760.00
ส่วนลดมูลค่าจากการซื้อเงินลงทุนในบริษัทย่อย		4,907,142.73	4,907,142.73	-	-
ผลต่างจากการแปลงค่างบการเงิน		-	(787,100.77)	-	-
กำไร(ขาดทุน)สะสม					
จัดสรรแล้ว					
สำรองตามกฎหมาย	12	-	12,478,135.53	-	12,478,135.53
ยังไม่ได้จัดสรร		20,229,330.31	(3,371,084.37)	(19,499,118.22)	(46,663,958.82)
ส่วนของผู้ถือหุ้นส่วนน้อย		7,034,545.53	6,461,443.40	-	-
<b>รวมส่วนของผู้ถือหุ้น</b>		<b>226,292,955.28</b>	<b>247,996,296.52</b>	<b>174,622,818.49</b>	<b>194,121,936.71</b>
<b>รวมหนี้สินและส่วนของผู้ถือหุ้น</b>		<b>525,946,139.36</b>	<b>570,889,994.03</b>	<b>430,749,225.42</b>	<b>461,226,110.06</b>

หมายเหตุประกอบงบการเงินเป็นส่วนหนึ่งของงบการเงินนี้

บริษัท ซีเอ็ม ออร์กาไนเซอร์ จำกัด (มหาชน) และบริษัทย่อย และกิจการร่วมค้า

งบกำไรขาดทุน

สำหรับงวด 3 เดือน สิ้นสุดวันที่ 30 มิถุนายน 2553 และ 2552

(หน่วย : บาท)

ยังไม่ได้ตรวจสอบแต่สอบทานแล้ว

หมายเหตุ	งบการเงินรวม		งบการเงินเฉพาะกิจการ	
	2553	2552	2553	2552
3,13				
รายได้จากการให้บริการ	126,934,470.39	293,145,722.48	50,439,188.35	231,408,952.29
ต้นทุนการให้บริการ	(108,431,019.49)	(235,780,557.35)	(51,619,815.74)	(189,372,199.06)
กำไร(ขาดทุน)ขั้นต้น	18,503,450.90	57,365,165.13	(1,180,627.39)	42,036,753.23
รายได้อื่น	2,223,046.69	(379,213.23)	2,131,301.04	85,592.86
กำไรก่อนค่าใช้จ่าย	20,726,497.59	56,985,951.90	950,673.65	42,122,346.09
ค่าใช้จ่ายในการขาย	(2,714,623.59)	(1,117,460.03)	(917,669.88)	(733,536.54)
ค่าใช้จ่ายในการบริหาร	(20,644,249.23)	(23,425,757.05)	(10,277,444.11)	(10,583,849.01)
ค่าตอบแทนผู้บริหาร	(5,081,283.83)	(5,041,173.06)	(2,287,251.00)	(2,312,393.00)
หนี้สงสัยจะสูญ	(17,334.00)	2,029,956.37	-	(29,080,721.08)
รวมค่าใช้จ่าย	(28,457,490.65)	(27,554,433.77)	(13,482,364.99)	(42,710,499.63)
กำไร(ขาดทุน)ก่อนต้นทุนทางการเงินและภาษีเงินได้	(7,730,993.06)	29,431,518.13	(12,531,691.34)	(588,153.54)
ต้นทุนทางการเงิน	(3,261,900.83)	(3,322,268.80)	(2,505,658.64)	(2,686,939.05)
ส่วนแบ่งผลกำไร(ขาดทุน)จากเงินลงทุนตามวิธีส่วนได้เสีย	(2,952.87)	831,282.96	-	-
รายได้เงินปันผล	-	-	249,982.50	-
กำไร(ขาดทุน)ก่อนภาษีเงินได้	(10,995,846.76)	26,940,532.29	(14,787,367.48)	(3,275,092.59)
ภาษีเงินได้	(1,013,710.72)	56,507.41	-	-
กำไร(ขาดทุน)สุทธิ	(12,009,557.48)	26,997,039.70	(14,787,367.48)	(3,275,092.59)
การแบ่งปันกำไร(ขาดทุน)				
ส่วนที่เป็นของผู้ถือหุ้นบริษัทใหญ่	(13,765,279.16)	26,982,405.63	(14,787,367.48)	(3,275,092.59)
ส่วนที่เป็นของผู้ถือหุ้นส่วนน้อย	1,755,721.68	14,634.07	-	-
	(12,009,557.48)	26,997,039.70	(14,787,367.48)	(3,275,092.59)
กำไร(ขาดทุน)ต่อหุ้นขั้นพื้นฐาน				
กำไร(ขาดทุน)สุทธิส่วนที่เป็นของผู้ถือหุ้นบริษัทใหญ่	(0.09)	0.18	(0.10)	(0.02)
จำนวนหุ้นสามัญถัวเฉลี่ยถ่วงน้ำหนัก ที่ออกจำหน่ายและชำระแล้ว (หุ้น)	150,000,000	150,000,000	150,000,000	150,000,000



บริษัท ซีเอ็ม ออร์กาไนเซอร์ จำกัด (มหาชน) และบริษัทย่อย และกิจการร่วมค้า

งบกำไรขาดทุน

สำหรับงวด 6 เดือน สิ้นสุดวันที่ 30 มิถุนายน 2553 และ 2552

(หน่วย : บาท)

หมายเหตุ	ยังไม่ได้ตรวจสอบแต่สอบทานแล้ว			
	งบการเงินรวม		งบการเงินเฉพาะกิจการ	
	2553	2552	2553	2552
3,13				
รายได้จากการให้บริการ	282,373,410.09	413,305,264.82	155,256,898.48	291,771,086.48
ต้นทุนการให้บริการ	(237,316,222.21)	(349,684,152.52)	(142,739,125.60)	(245,602,505.95)
กำไรขั้นต้น	45,057,187.88	63,621,112.30	12,517,772.88	46,168,580.53
รายได้อื่น	2,956,028.92	1,224,778.72	2,245,279.76	2,216,882.22
กำไรก่อนค่าใช้จ่าย	48,013,216.80	64,845,891.02	14,763,052.64	48,385,462.75
ค่าใช้จ่ายในการขาย	(5,623,886.67)	(2,821,555.81)	(2,323,951.21)	(2,088,445.71)
ค่าใช้จ่ายในการบริหาร	(47,208,327.43)	(41,716,816.65)	(22,780,401.76)	(19,232,495.81)
ค่าตอบแทนผู้บริหาร	(10,161,043.85)	(9,845,540.51)	(4,464,885.00)	(4,328,582.00)
หนี้สงสัยจะสูญ	(179,834.00)	(3,341,012.06)	-	(60,227,712.65)
รวมค่าใช้จ่าย	(63,173,091.95)	(57,724,925.03)	(29,569,237.97)	(85,877,236.17)
กำไร(ขาดทุน)ก่อนต้นทุนทางการเงินและภาษีเงินได้	(15,159,875.15)	7,120,965.99	(14,806,185.33)	(37,491,773.42)
ต้นทุนทางการเงิน	(6,388,472.58)	(6,000,079.13)	(4,942,915.39)	(4,796,981.96)
ส่วนแบ่งผลกำไรจากเงินลงทุนตามวิธีส่วนได้เสีย	71,633.94	1,317,392.50	-	-
รายได้เงินปันผล	-	-	249,982.50	-
กำไร(ขาดทุน)ก่อนภาษีเงินได้	(21,476,713.79)	2,438,279.36	(19,499,118.22)	(42,288,755.38)
ภาษีเงินได้	(1,013,710.72)	(491,596.85)	-	-
กำไร(ขาดทุน)สุทธิ	(22,490,424.51)	1,946,682.51	(19,499,118.22)	(42,288,755.38)
การแบ่งปันกำไร(ขาดทุน)				
ส่วนที่เป็นของผู้ถือหุ้นบริษัทใหญ่	(23,063,544.14)	958,579.75	(19,499,118.22)	(42,288,755.38)
ส่วนที่เป็นของผู้ถือหุ้นส่วนน้อย	573,119.63	988,102.76	-	-
	(22,490,424.51)	1,946,682.51	(19,499,118.22)	(42,288,755.38)
กำไร(ขาดทุน)ต่อหุ้นขั้นพื้นฐาน				
กำไร(ขาดทุน)สุทธิส่วนที่เป็นของผู้ถือหุ้นบริษัทใหญ่	(0.15)	0.01	(0.13)	(0.28)
จำนวนหุ้นสามัญเฉลี่ยถ่วงน้ำหนัก ที่ออกจำหน่ายและชำระแล้ว (หุ้น)	150,000,000	150,000,000	150,000,000	150,000,000



บริษัท ซีเอ็ม ออร์กาไนเซอ์ จำกัด (มหาชน) และบริษัทย่อย และกิจการร่วมค้า  
 งบแสดงการเปลี่ยนแปลงส่วนของผู้ถือหุ้น

สำหรับงวด 6 เดือน สิ้นสุดวันที่ 30 มิถุนายน 2553 และ 2552

(หน่วย : บาท)

ยังไม่ได้ตรวจสอบแต่สอบทานแล้ว

งบการเงินรวม

หมายเหตุที่ออกและชำระแล้ว	ทุนเรือนหุ้น		ส่วนเกินมูลค่า หุ้นสามัญ	ส่วนลดมูลค่า เงินลงทุน	ผลต่างจากการ แปลงค่างบการเงิน	จัดสรรแล้ว	กำไร(ขาดทุน)สะสม		ส่วนของผู้ถือหุ้น ส่วนน้อย	รวม
	150,000,000.00	78,307,760.00					4,907,142.73	12,478,135.53		
ยอดคงเหลือ ณ วันที่ 1 มกราคม 2553	-	-	78,307,760.00	4,907,142.73	(787,100.77)	12,478,135.53	(3,371,084.37)	6,461,443.40	247,996,296.52	787,100.77
ผลต่างจากการแปลงค่างบการเงิน	-	-	-	-	787,100.77	-	-	-	-	-
โอนสำรองตามกฎหมายชดเชยผลขาดทุนสะสม	-	-	-	-	-	(12,478,135.53)	12,478,135.53	-	-	-
โอนส่วนเกินทุนชดเชยผลขาดทุนสะสม	-	(34,185,823.29)	-	-	-	-	34,185,823.29	-	-	-
เงินปันผลจ่ายแก่ผู้ถือหุ้นส่วนน้อย	-	-	-	-	-	-	-	(17.50)	(17.50)	(17.50)
กำไร(ขาดทุน)สุทธิ	-	-	-	-	-	-	(23,063,544.14)	573,119.63	(22,490,424.51)	(22,490,424.51)
ยอดคงเหลือ ณ วันที่ 30 มิถุนายน 2553	150,000,000.00	44,121,936.71	4,907,142.73	4,907,142.73	-	-	20,229,330.31	7,034,545.53	226,292,955.28	226,292,955.28
ยอดคงเหลือ ณ วันที่ 1 มกราคม 2552	150,000,000.00	78,307,760.00	4,907,142.73	4,907,142.73	(2,206,756.21)	12,478,135.53	5,423,245.92	3,269,655.76	252,179,183.73	252,179,183.73
ผลต่างจากการแปลงค่างบการเงิน	-	-	-	-	1,467,008.63	-	-	-	-	1,467,008.63
กำไรสุทธิ	-	-	-	-	-	-	958,579.75	988,102.76	1,946,682.51	1,946,682.51
ยอดคงเหลือ ณ วันที่ 30 มิถุนายน 2552	150,000,000.00	78,307,760.00	4,907,142.73	4,907,142.73	(739,747.58)	12,478,135.53	6,381,825.67	4,257,758.52	255,592,874.87	255,592,874.87







บริษัท ซีเอ็ม ออร์กาไนเซอร์ จำกัด (มหาชน) และบริษัทย่อย และกิจการร่วมค้า

งบแสดงการเปลี่ยนแปลงส่วนของผู้ถือหุ้น

สำหรับงวด 6 เดือน สิ้นสุดวันที่ 30 มิถุนายน 2553 และ 2552

(หน่วย : บาท)

ยังไม่ได้ตรวจสอบแต่สอบทานแล้ว

หมายเหตุ	งบการเงินเฉพาะกิจการ					รวม
	ทุนเรือนหุ้น ที่ออกและชำระแล้ว	ส่วนเกินมูลค่า หุ้นสามัญ	กำไร(ขาดทุน)สะสม จัดสรรแล้ว	กำไร(ขาดทุน)สะสม ยังไม่จัดสรร	กำไร(ขาดทุน)สะสม ยังไม่จัดสรร	
ยอดคงเหลือ ณ วันที่ 1 มกราคม 2553	150,000,000.00	78,307,760.00	12,478,135.53	(46,663,958.82)		194,121,936.71
โอนสำรองตามกฎหมายชดเชยผลขาดทุนสะสม	-	-	(12,478,135.53)	12,478,135.53		-
โอนส่วนเกินทุนชดเชยผลขาดทุนสะสม	-	(34,185,823.29)	-	34,185,823.29		-
ขาดทุนสุทธิ	-	-	-	(19,499,118.22)		(19,499,118.22)
ยอดคงเหลือ ณ วันที่ 30 มิถุนายน 2553	150,000,000.00	44,121,936.71	-	(19,499,118.22)		174,622,818.49
ยอดคงเหลือ ณ วันที่ 1 มกราคม 2552	150,000,000.00	78,307,760.00	12,478,135.53	4,941,841.69		245,727,737.22
ขาดทุนสุทธิ	-	-	-	(42,288,755.38)		(42,288,755.38)
ยอดคงเหลือ ณ วันที่ 30 มิถุนายน 2552	150,000,000.00	78,307,760.00	12,478,135.53	(37,346,913.69)		203,438,981.84



หมายเหตุประกอบงบการเงินเป็นส่วนหนึ่งของงบการเงินนี้

บริษัท ซีเอ็ม ออร์กาไนเซอร์ จำกัด (มหาชน) และบริษัทย่อย และกิจการร่วมค้า

งบกระแสเงินสด

สำหรับงวด 6 เดือน สิ้นสุดวันที่ 30 มิถุนายน 2553 และ 2552

(หน่วย : บาท)

ยังไม่ได้ตรวจสอบแต่สอบทานแล้ว

หมายเหตุ	งบการเงินรวม		งบการเงินเฉพาะกิจการ	
	2553	2552	2553	2552
กระแสเงินสดจากกิจกรรมดำเนินงาน :				
กำไร(ขาดทุน)ก่อนภาษีเงินได้	(21,476,713.79)	2,438,279.36	(19,499,118.22)	(42,288,755.38)
ปรับกระทบกำไร(ขาดทุน)เป็นเงินสดสุทธิรับ(จ่าย)				
จากกิจกรรมดำเนินงาน				
ค่าเสื่อมราคา	22,119,423.60	24,659,875.14	4,145,365.65	4,396,660.64
ค่าเผื่อหนี้สงสัยจะสูญ	179,834.00	3,672,376.78	-	60,227,712.65
ดอกเบี้ยรับ	-	-	-	(1,216,812.23)
ขาดทุนจากอัตราแลกเปลี่ยนที่ยังไม่เกิดขึ้น	-	-	-	1,242,419.23
ส่วนแบ่งผลกำไรจากเงินลงทุนตามวิธีส่วนได้เสีย	(71,633.94)	(1,323,767.16)	-	-
(กำไร)ขาดทุนจากการจำหน่ายสินทรัพย์ถาวร	(417,263.92)	2,003,956.76	3,295.83	-
ขาดทุนจากการจำหน่ายเงินลงทุนในบริษัทร่วม	4,096,204.48	-	-	-
ภาษีเงินได้หัก ณ ที่จ่ายตัดบัญชี	3,286,846.74	-	2,368,891.24	-
ค่าใช้จ่ายดอกเบี้ยจ่าย	6,388,472.59	6,000,079.13	4,942,915.39	4,796,981.96
กำไร(ขาดทุน)จากการดำเนินงานก่อนการเปลี่ยนแปลงในสินทรัพย์				
และหนี้สินดำเนินงาน	14,105,169.76	37,450,800.01	(8,038,650.11)	27,158,206.87
สินทรัพย์ดำเนินงาน (เพิ่มขึ้น) ลดลง				
ลูกหนี้การค้า	30,942,802.63	(102,346,315.49)	18,177,422.07	(109,147,885.86)
งานระหว่างทำและวัสดุคงเหลือ	9,533,249.00	12,696,619.50	9,785,353.35	13,270,504.45
ลูกหนี้บริษัทที่เกี่ยวข้องกัน	-	268,672.07	15,606.16	-
สินทรัพย์หมุนเวียนอื่น	1,621,581.25	6,680,916.94	2,188,847.48	3,192,804.85
ภาษีถูกหัก ณ ที่จ่าย	19,426,090.24	-	18,574,911.20	-
สินทรัพย์ไม่หมุนเวียนอื่น	(2,912,836.82)	4,104,366.55	(2,759,465.92)	7,413,741.14
หนี้สินดำเนินงานเพิ่มขึ้น (ลดลง)				
เจ้าหนี้การค้า	(19,683,170.24)	36,266,079.46	(4,386,931.31)	41,011,747.94
รายได้รับล่วงหน้าจากลูกค้า	4,355,823.63	(1,754,674.29)	(440,997.84)	(816,128.50)
เจ้าหนี้บริษัทที่เกี่ยวข้องกัน	(103,843.82)	-	19,400.14	(4,730.48)
หนี้สินหมุนเวียนอื่น	(4,436,433.54)	(12,716,600.54)	(1,278,154.60)	1,669,311.65
หนี้สินไม่หมุนเวียนอื่น	(62,961.50)	(1,328,295.81)	-	-
เงินสดรับ(จ่าย)จากกิจกรรมดำเนินงาน	52,785,470.59	(20,678,431.60)	31,857,340.62	(16,252,427.94)
จ่ายดอกเบี้ย	(6,432,307.20)	(6,000,079.13)	(4,966,346.05)	(4,796,981.96)
จ่ายภาษีเงินได้	(8,252,314.98)	(7,653,768.16)	(3,891,563.39)	(3,827,794.10)
เงินสดสุทธิได้มาจาก(ใช้ไป)กิจกรรมดำเนินงาน	38,100,848.41	(34,332,278.89)	22,999,431.18	(24,877,204.00)



บริษัท ซีเอ็ม ออร์กาไนเซอร์ จำกัด (มหาชน) และบริษัทย่อย และกิจการร่วมค้า

งบกระแสเงินสด

สำหรับงวด 6 เดือน สิ้นสุดวันที่ 30 มิถุนายน 2553 และ 2552

(หน่วย : บาท)

ยังไม่ได้ตรวจสอบแต่สอบทานแล้ว

หมายเหตุ	งบการเงินรวม		งบการเงินเฉพาะกิจการ	
	2553	2552	2553	2552
กระแสเงินสดจากกิจกรรมลงทุน :				
เงินฝากธนาคารที่คิดภาระค่าประกัน(เพิ่มขึ้น)ลดลง	(2,808,777.72)	15,118,153.21	(2,804,360.14)	13,165,151.31
เงินสดจ่ายเงินให้กู้ยืมแก่บริษัทที่เกี่ยวข้องกัน	(25,000.00)	-	(25,000.00)	(4,053,532.87)
รับชำระเงินให้กู้ยืมแก่บริษัทที่เกี่ยวข้องกัน	-	2,250,000.00	-	2,290,084.50
เงินสดรับจากการจำหน่ายเงินลงทุนในบริษัทร่วม	2,939,927.81	-	-	-
ซื้อสินทรัพย์ถาวร	(29,918,350.56)	(32,289,068.98)	(18,931,470.97)	(24,811,727.29)
เงินสดรับจากการจำหน่ายสินทรัพย์ถาวร	505,237.65	2,361,157.17	4,672.90	-
เงินสดสุทธิใช้ไปในกิจกรรมลงทุน	(29,306,962.82)	(12,559,758.60)	(21,756,158.21)	(13,410,024.35)
กระแสเงินสดจากกิจกรรมจัดหาเงิน :				
เงินเบิกเกินบัญชีและเงินกู้ยืมระยะสั้น				
จากสถาบันการเงินเพิ่มขึ้น(ลดลง) - สุทธิ	(11,758,021.67)	37,911,697.68	(16,899,913.09)	34,237,448.17
เจ้าหนี้แฟคเตอร์ริง(เพิ่มขึ้น)ลดลง	(10,465,502.15)	(6,771,614.91)	2,845,222.33	(6,771,614.91)
จ่ายชำระคืนเงินกู้ยืมระยะยาวจากสถาบันการเงิน	(3,381,000.00)	(9,039,000.00)	(1,338,000.00)	(4,980,000.00)
เงินสดจ่ายหนี้สินภายใต้สัญญาเช่าทางการเงิน	(3,479,593.33)	(2,375,079.38)	(176,496.35)	(136,199.60)
เงินสดรับจากเงินกู้ยืมระยะสั้นจากบุคคลและบริษัทที่เกี่ยวข้องกัน	3,000,000.00	5,000,000.00	6,000,000.00	27,000,000.00
เงินสดจ่ายชำระคืนเงินกู้ระยะสั้นยืมจากบุคคลและบริษัทที่เกี่ยวข้องกัน	(1,000,000.00)	(4,450,000.00)	(845,000.00)	(29,225,000.00)
เงินสดรับจากเงินกู้ยืมระยะสั้นจากบุคคลอื่น	6,000,000.00	-	6,000,000.00	-
เงินสดจ่ายชำระคืนเงินกู้ยืมระยะสั้นจากบุคคลอื่น	(500,000.00)	-	(500,000.00)	-
เงินสดรับจากเงินกู้ยืมระยะยาวจากสถาบันการเงิน	7,300,000.00	24,000,000.00	-	16,000,000.00
เงินสดสุทธิได้มาจาก(ใช้ไปใน)กิจกรรมจัดหาเงิน	(14,284,117.15)	44,276,003.39	(4,914,187.11)	36,124,633.66
เงินสดและรายการเทียบเท่าเงินสดลดลงสุทธิ	(5,490,231.56)	(2,616,034.10)	(3,670,914.14)	(2,162,594.69)
ผลต่างจากการแปลงค่างบการเงิน	787,100.77	1,467,008.63	-	-
เงินสดและรายการเทียบเท่าเงินสดคงเหลือต้นงวด	20,833,064.59	20,881,690.47	7,626,284.12	2,850,312.67
เงินสดและรายการเทียบเท่าเงินสดคงเหลือสิ้นงวด	16,129,933.80	19,732,665.00	3,955,369.98	687,717.98
<u>ข้อมูลเพิ่มเติมสำหรับงบกระแสเงินสด</u>				
ทรัพย์สินที่เพิ่มขึ้นระหว่างงวดจากสัญญาเช่าทางการเงิน	6,130,000.00	591,279.65	-	591,279.65
ทรัพย์สินที่เพิ่มขึ้นระหว่างงวดจากเงินกู้ยืมระยะสั้นจากสถาบันการเงิน	4,820,954.77	-	-	-

บริษัท ซีเอ็ม ออร์กาไนเซอร์ จำกัด (มหาชน) และบริษัทย่อย และกิจการร่วมค้า

หมายเหตุประกอบงบการเงิน

สำหรับงวด 3 เดือน และ 6 เดือน สิ้นสุดวันที่ 30 มิถุนายน 2553 และ 2552 (ยังไม่ได้ตรวจสอบแต่สอบทานแล้ว)  
และ ณ วันที่ 31 ธันวาคม 2552 (ตรวจสอบแล้ว)

1. ข้อมูลทั่วไป

บริษัท ซีเอ็ม ออร์กาไนเซอร์ จำกัด (มหาชน) (“บริษัทฯ”) ได้จดทะเบียนจัดตั้งเป็นบริษัทตามกฎหมายไทยเมื่อวันที่ 5 มิถุนายน 2534 และบริษัทฯ ได้จดทะเบียนแปรสภาพนิติบุคคลตามประมวลกฎหมายแพ่งและพาณิชย์ จาก “บริษัท จำกัด” เป็นนิติบุคคลตามพระราชบัญญัติมหาชนจำกัด พ.ศ. 2535 เมื่อวันที่ 29 ธันวาคม 2546 โดยประกอบธุรกิจรับจ้างจัดงานแสดงสาธารณะ งานนิทรรศการและงานบันเทิงต่างๆ โดยมีที่อยู่ตามที่จดทะเบียน ตั้งอยู่เลขที่ 1471 ซอยลาดพร้าว 94 ถนนลาดพร้าว แขวงพลับพลา เขตวังทองหลาง จังหวัดกรุงเทพมหานคร

2. เกณฑ์การนำเสนองบการเงิน

เกณฑ์ในการจัดทำงบการเงินระหว่างกาล

งบการเงินระหว่างกาลสำหรับงวด 3 เดือน และ 6 เดือนสิ้นสุดวันที่ 30 มิถุนายน 2553 และ 2552 ได้จัดทำขึ้นโดยผู้บริหารของบริษัทฯ และโดยยังมีได้มีการตรวจสอบ ใดๆ ก็ตามบริษัทฯ เห็นว่า งบการเงินดังกล่าวได้มีการปรับปรุงเพื่อให้เห็นฐานะการเงินและผลการดำเนินงานอย่างถูกต้องตามที่ควรแล้ว

งบการเงินระหว่างกาลนี้นำเสนอเพื่อวัตถุประสงค์ของการรายงานเพื่อใช้ในประเทศไทย และจัดทำเป็นภาษาไทย และแสดงหน่วยเงินตราเป็นบาท งบการเงินฉบับภาษาอังกฤษได้จัดทำขึ้นเพื่อความสะดวกของผู้อ่านงบการเงินที่ไม่คุ้นเคยกับภาษาไทย

งบการเงินระหว่างกาลนี้จัดทำขึ้นในรูปแบบย่อและตามมาตรฐานการบัญชีไทยฉบับที่ 34 เรื่อง งบการเงินระหว่างกาล (ปรับปรุง 2550) รวมถึงการตีความและแนวปฏิบัติทางการบัญชีที่ประกาศใช้โดยสภาวิชาชีพบัญชี กฐระเบียบและประกาศคณะกรรมการกำกับหลักทรัพย์และตลาดหลักทรัพย์ที่เกี่ยวข้องและหลักการบัญชีที่รับรองทั่วไปในประเทศไทย

งบการเงินระหว่างกาลนี้จัดทำขึ้นเพื่อให้ข้อมูลเพิ่มเติมจากงบการเงินสำหรับปีสิ้นสุดวันที่ 31 ธันวาคม 2552 โดยเน้นการให้ข้อมูลที่เป็นกิจกรรม เหตุการณ์และสถานการณ์ใหม่ ๆ เพื่อไม่ให้ซ้ำซ้อนกับข้อมูลที่ได้เคยนำเสนอรายงานไปแล้ว ดังนั้นการอ่านงบการเงินระหว่างกาลนี้จึงควรอ่านควบคู่กับงบการเงินสำหรับปีสิ้นสุดวันที่ 31 ธันวาคม 2552

กลุ่มบริษัทได้ใช้นโยบายการบัญชีที่สำคัญและวิธีการคำนวณในงบการเงินระหว่างกาลสำหรับงวด 3 เดือนและ 6 เดือน สิ้นสุดวันที่ 30 มิถุนายน 2553 เช่นเดียวกับที่ใช้สำหรับการจัดทำงบการเงินสำหรับปีสิ้นสุดวันที่ 31 ธันวาคม 2552

CM ORGANIZER  
PUBLIC COMPANY LIMITED

เกณฑ์ในการจัดหางบการเงินรวม

งบการเงินรวมเป็นการรวมรายการของบริษัทและบริษัทย่อย ซึ่งได้ตัดรายการและยอดคงเหลือระหว่างกันที่มีสาระสำคัญออกแล้ว อัตราการถือหุ้นของบริษัทในบริษัทย่อย ณ วันที่ 30 มิถุนายน 2553 และ 31 ธันวาคม 2552 มีดังนี้

บริษัทย่อยที่ถือหุ้นโดยบริษัทฯ	ลักษณะของธุรกิจ	อัตราร้อยละของการถือหุ้นโดยบริษัทฯ	
		30 มิถุนายน 2553	31 ธันวาคม 2552
บริษัท พีเอ็ม เซ็นเตอร์ จำกัด	ให้เช่าสื่ออุปกรณ์ รับงานด้านติดตั้งภาพ แสง เสียง และเอฟเฟค	99.99	99.99
บริษัท คิวบัส จำกัด	รับทำสไลด์มัลติวิชชั่น วีดีโอ มัลติมีเดีย คอมพิวเตอร์กราฟฟิก	99.95	99.95
บริษัท เวิร์ดแมนชิฟ เซ็ท แอนด์ ดีไซน์ จำกัด (เดิมชื่อ บริษัท ซี-เม็กซ์ เอ็กซ์พรีซัน จำกัด)	ออกแบบ ตกแต่ง ประกอบ ก่อสร้าง ป้าย โฆษณาและงาน โครงสร้าง และตกแต่งพื้นที่ สำหรับแสดงสินค้าหรืองานนิทรรศการ	90.00	90.00
บริษัท ซีเอ็ม โอ-เคดับเบิ้ลยูซีพี จำกัด	ประกวดคาราโอเกะในประเทศไทยและใน ต่างประเทศ	-	49.96
บริษัท บาซอน ซีเอ็ม ออร์กานไนเซอร์ จำกัด	รับจ้างจัดงานแสดงสาธารณะ งานนิทรรศการ และงานบันเทิงต่าง ๆ	-	75.00
บริษัท เอ็ม เทอร์ตวัน จำกัด (เดิมชื่อ บริษัท เอ ลิงค์ จำกัด)	บริการจัดหาการแสดงต่าง ๆ ให้แก่ผู้จัด อีเวนต์ และเป็นตัวแทนของศิลปินในการ เจริญ และประสานงานให้กับลูกค้า	99.99	99.99
บริษัท เอ็กซ์โปซิชั่น เทคโนโลยี จำกัด	รับจ้างติดตั้งวัสดุและอุปกรณ์ไฟฟ้า	40.00	40.00
<b>กิจการร่วมค้า</b>			
กิจการร่วมค้า ครีม บอซซ์ และ ซีเอ็ม ออร์กานไนเซอร์	จัดการแสดงละครเวทีในรูปแบบละครเพลง	50.00	50.00

ตามมติที่ประชุมคณะกรรมการบริษัท ครั้งที่ 7/2552 เมื่อวันที่ 11 กันยายน 2552 คณะกรรมการได้มีมติอนุมัติการปิดกิจการ บริษัท บาซอน ซีเอ็ม ออร์กานไนเซอร์ จำกัด ซึ่งเป็นบริษัทที่ ดำเนินธุรกิจจัดการแสดงแสง สี เสียง ณ นคร วัต ประเทศกัมพูชา เนื่องจากผลประกอบการขาดทุนต่อเนื่อง และผลขาดทุนทั้งหมดนั้น ได้มีการบันทึกเป็น ค่าใช้จ่ายเต็มจำนวนเรียบร้อยแล้ว จึงไม่ส่งผลกระทบต่องบการเงินของบริษัท

ตามมติที่ประชุมคณะกรรมการบริษัท ครั้งที่ 6/2552 เมื่อวันที่ 13 สิงหาคม 2552 คณะกรรมการได้มีมติอนุมัติการปิดกิจการ บริษัท ซีเอ็ม โอ-เคดับเบิ้ลยูซีพี จำกัด ซึ่งเป็นบริษัทที่ดำเนินธุรกิจจัดการประกวดร้องเพลงคาราโอเกะ เนื่องจากผลประกอบการไม่เป็นไปตามที่ได้มีการคาดการณ์ไว้ และลิขสิทธิ์ในการจัดงาน (license) หมดอายุลงแล้ว ปัจจุบัน บริษัท ซีเอ็ม โอ-เคดับเบิ้ลยูซีพี จำกัด มิได้มีการดำเนินกิจกรรมใดๆอีก ดังนั้นเพื่อเป็นการลดภาระค่าใช้จ่ายของบริษัทฯ คณะกรรมการจึงมีมติให้ปิดกิจการ



งบการเงินของบริษัทย่อยซึ่งจัดตั้งในต่างประเทศได้แปลงค่าเป็นเงินบาทโดยใช้อัตราแลกเปลี่ยนถัวเฉลี่ย ณ วันที่ในงบดุลสำหรับรายการสินทรัพย์และหนี้สิน หรืออัตราแลกเปลี่ยนถัวเฉลี่ยรายเดือนในระหว่างงวดสำหรับรายการที่เป็นรายได้และค่าใช้จ่าย ผลต่างซึ่งเกิดขึ้นจากการแปลงค่าดังกล่าวได้แสดงไว้เป็นรายการ “ผลต่างจากการแปลงค่างบการเงิน” ในส่วนของผู้ถือหุ้น

งบการเงินของบริษัท เอ็ม โปซิชั่น เทคโนโลยี จำกัด ได้รวมอยู่ในงบการเงินรวมถึงแม้ว่าบริษัทฯ จะถือหุ้นอยู่ร้อยละ 40 เนื่องจากบริษัทฯ มีอำนาจควบคุมนโยบายทางการเงินและการดำเนินงานของบริษัทดังกล่าว

#### การประกาศใช้มาตรฐานการบัญชีใหม่

สภาวิชาชีพบัญชีได้ออกประกาศสภาวิชาชีพบัญชีฉบับที่ 17/2553 ให้ใช้แม่บทการบัญชี มาตรฐานการบัญชี และมาตรฐานการรายงานทางการเงินที่ออกใหม่และปรับปรุงใหม่ ดังต่อไปนี้

- ก) แม่บทการบัญชี (ปรับปรุง 2552) มีผลบังคับใช้สำหรับงบการเงินที่มีรอบบัญชีเริ่มในหรือหลังวันที่ 1 มกราคม 2553 ซึ่งฝ่ายบริหารของบริษัทได้ประเมินแล้วเห็นว่าแม่บทการบัญชีดังกล่าวไม่มีผลกระทบต่ออย่างเป็นสาระสำคัญต่องบการเงินสำหรับงวดปัจจุบัน
- ข) มาตรฐานการบัญชีและมาตรฐานการรายงานทางการเงินที่มีผลบังคับใช้สำหรับงบการเงินที่มีรอบบัญชีเริ่มในหรือหลังวันที่ 1 มกราคม 2554 จำนวน 21 ฉบับ

มาตรฐานการบัญชีฉบับที่ 1 (ปรับปรุง 2552)	การนำเสนอของงบการเงิน
มาตรฐานการบัญชีฉบับที่ 2 (ปรับปรุง 2552)	สินค้าคงเหลือ
มาตรฐานการบัญชีฉบับที่ 7 (ปรับปรุง 2552)	งบกระแสเงินสด
มาตรฐานการบัญชีฉบับที่ 8 (ปรับปรุง 2552)	นโยบายการบัญชี การเปลี่ยนแปลงประมาณการทางบัญชี และข้อผิดพลาด
มาตรฐานการบัญชีฉบับที่ 10 (ปรับปรุง 2552)	เหตุการณ์ภายหลังรอบระยะเวลารายงาน
มาตรฐานการบัญชีฉบับที่ 11 (ปรับปรุง 2552)	สัญญาก่อสร้าง
มาตรฐานการบัญชีฉบับที่ 17 (ปรับปรุง 2552)	สัญญาเช่า
มาตรฐานการบัญชีฉบับที่ 23 (ปรับปรุง 2552)	ต้นทุนการกู้ยืม
มาตรฐานการบัญชีฉบับที่ 24 (ปรับปรุง 2552)	การเปิดเผยข้อมูลเกี่ยวกับบุคคลหรือกิจการที่เกี่ยวข้องกัน
มาตรฐานการบัญชีฉบับที่ 27 (ปรับปรุง 2552)	งบการเงินรวมและงบการเงินเฉพาะกิจการ
มาตรฐานการบัญชีฉบับที่ 28 (ปรับปรุง 2552)	เงินลงทุนในบริษัทร่วม
มาตรฐานการบัญชีฉบับที่ 29	การรายงานทางการเงินในสภาพเศรษฐกิจที่เงินเฟ้อรุนแรง
มาตรฐานการบัญชีฉบับที่ 31 (ปรับปรุง 2552)	ส่วนได้เสียในการร่วมค้า
มาตรฐานการบัญชีฉบับที่ 33 (ปรับปรุง 2552)	กำไรต่อหุ้น
มาตรฐานการบัญชีฉบับที่ 34 (ปรับปรุง 2552)	งบการเงินระหว่างกาล
มาตรฐานการบัญชีฉบับที่ 36 (ปรับปรุง 2552)	การด้อยค่าของสินทรัพย์



CM ORGANIZER  
PUBLIC COMPANY LIMITED

มาตรฐานการบัญชีฉบับที่ 37 (ปรับปรุง 2552)	ประมาณการหนี้สิน หนี้สินที่อาจเกิดขึ้น และสินทรัพย์ที่อาจเกิดขึ้น
มาตรฐานการบัญชีฉบับที่ 38 (ปรับปรุง 2552)	สินทรัพย์ไม่มีตัวตน
มาตรฐานการบัญชีฉบับที่ 40 (ปรับปรุง 2552)	อสังหาริมทรัพย์เพื่อการลงทุน
มาตรฐานการรายงานทางการเงินฉบับที่ 5 (ปรับปรุง 2552)	สินทรัพย์ไม่หมุนเวียนที่ถือไว้เพื่อขายและการดำเนินงานที่ยกเลิก
มาตรฐานการรายงานทางการเงินฉบับที่ 6	การสำรวจและประเมินค่าแหล่งทรัพยากรแร่

ฝ่ายบริหารของบริษัท ได้ประเมินแล้วเห็นว่ามาตรฐานการบัญชีและมาตรฐานการรายงานทางการเงินฉบับดังกล่าวไม่มีผลกระทบอย่างเป็นสาระสำคัญต่องบการเงินสำหรับงวดที่เริ่มใช้มาตรฐานการบัญชีและมาตรฐานการรายงานทางการเงินดังกล่าว


- ค) มาตรฐานการบัญชีที่มีผลบังคับใช้สำหรับงบการเงินที่มีรอบบัญชีเริ่มในหรือหลังวันที่ 1 มกราคม 2556 มีดังนี้

มาตรฐานการบัญชีฉบับที่ 12	ภาษีเงินได้
มาตรฐานการบัญชีฉบับที่ 20 (ปรับปรุง 2552)	การบัญชีสำหรับเงินอุดหนุนจากรัฐบาลและเปิดเผยข้อมูลเกี่ยวกับความช่วยเหลือจากรัฐบาล

ฝ่ายบริหารของบริษัทอยู่ระหว่างการประเมินผลกระทบต่องบการเงินในปีที่เริ่มใช้มาตรฐานการบัญชีฉบับดังกล่าว

กำไร(ขาดทุน)ต่อหุ้นขั้นพื้นฐาน

กำไร(ขาดทุน)ต่อหุ้นขั้นพื้นฐาน คำนวณ โดยการหารกำไร(ขาดทุน)สุทธิสำหรับงวด ด้วยจำนวนหุ้นสามัญเฉลี่ยถ่วงน้ำหนักที่ออกจำหน่ายและชำระแล้วในระหว่างงวด


3. รายการกับบุคคลหรือบริษัทที่เกี่ยวข้องกัน

บริษัทฯ มีรายการธุรกิจที่สำคัญกับบุคคลและบริษัทที่เกี่ยวข้องกันซึ่งมีความเกี่ยวข้องกันทั้ง โดยทางตรงและโดยทางอ้อม ในหุ้นสามัญและ/หรือเป็นกรรมการชุดเดียวกัน ผลของรายการดังกล่าวได้แสดงไว้ในงบการเงินตาม มูลฐานที่ตกลงร่วมกันโดยบริษัทฯ กับบุคคลและบริษัทที่เกี่ยวข้องกันเหล่านี้ บริษัทฯ มีรายการสำหรับระยะเวลา 3 เดือน และ 6 เดือน สิ้นสุดวันที่ 30 มิถุนายน 2553 และ 2552 ที่มีสาระสำคัญดังต่อไปนี้

(หน่วย : พันบาท)

	งบการเงินรวม		งบการเงินเฉพาะกิจการ	
	2553	2552	2553	2552
รายการระหว่างบริษัทฯ กับบริษัทที่เกี่ยวข้องกัน				
สำหรับงวด 3 เดือน สิ้นสุด 30 มิถุนายน				
<u>บริษัทย่อย</u>				
รายได้จากการบริการ	-	-	487	63
รายได้อื่น ๆ	-	-	60	60
ดอกเบี้ยรับ	-	-	46	723
ต้นทุนบริการ	-	-	7,004	19,276
ค่าใช้จ่ายอื่น ๆ	-	-	300	152
ดอกเบี้ยจ่าย	-	-	223	257
หนี้สงฆ์จะสูญ	-	45	-	30,866
<u>บริษัทที่เกี่ยวข้องกัน</u>				
รายได้จากการบริการ	-	2,995	-	-
ต้นทุนบริการ	-	32	-	-
ดอกเบี้ยรับ	-	31	-	1
ดอกเบี้ยจ่าย	-	21	-	-
<u>กรรมการ</u>				
ดอกเบี้ยจ่าย	103	98	102	98

ca






(หน่วย : พันบาท)

	งบการเงินรวม		งบการเงินเฉพาะกิจการ	
	2553	2552	2553	2552
รายการระหว่างบริษัทฯ กับบริษัทที่เกี่ยวข้องกัน				
สำหรับงวด 6 เดือน สิ้นสุด 30 มิถุนายน				
<u>บริษัทย่อย</u>				
รายได้จากการบริการ	-	-	533	789
รายได้อื่น ๆ	-	-	120	153
ดอกเบี้ยรับ	-	-	91	1,510
ต้นทุนบริการ	-	-	15,578	28,420
ค่าใช้จ่ายอื่น ๆ	-	-	300	152
ดอกเบี้ยจ่าย	-	-	419	491
หนี้สงสัยจะสูญ	-	45	-	56,642
<u>บริษัทที่เกี่ยวข้องกัน</u>				
รายได้จากการบริการ	109	5,255	-	-
ต้นทุนบริการ	101	32	-	-
ดอกเบี้ยรับ	-	32	-	2
ดอกเบี้ยจ่าย	-	53	-	53
<u>กรรมการ</u>				
ดอกเบี้ยจ่าย	179	148	178	148

บริษัทฯ มีรายการกับกิจการที่เกี่ยวข้องกันข้างต้น โดยใช้ราคาทุนบวกกำไร ซึ่งเป็นราคาที่กำหนดขึ้นตามเกณฑ์ปกติทางการค้า



ณ วันที่ 30 มิถุนายน 2553 และ 31 ธันวาคม 2552 ยอดคงค้างของรายการข้างต้นรายละเอียดดังนี้

(หน่วย : พันบาท)

	งบการเงินรวม		งบการเงินเฉพาะกิจการ	
	30 มิถุนายน 2553	31 ธันวาคม 2552	30 มิถุนายน 2553	31 ธันวาคม 2552
<b>ลูกหนี้การค้า – บริษัทที่เกี่ยวข้องกัน</b>				
บริษัท พีเอ็ม เซ็นเตอร์ จำกัด	-	-	10	405
บริษัท เวิร์คแมนชิพ เซ็ท แอนด์ ดีไซน์ จำกัด	-	-	-	267
บริษัท ซีเอ็ม โอ-เคดับเบิ้ลยูซีพี จำกัด	-	-	-	1,286
บริษัท บายอน ซีเอ็ม ออร์กาไนเซอร์ จำกัด	-	-	-	4,791
กิจการร่วมค้า คริม บอกซ์ และ ซีเอ็ม ออร์กาไนเซอร์	45	45	45	45
<b>รวมลูกหนี้การค้า – บริษัทที่เกี่ยวข้องกัน</b>	<b>45</b>	<b>45</b>	<b>55</b>	<b>6,794</b>
<b>ลูกหนี้และเงินให้กู้ยืมระยะสั้นแก่บริษัทที่เกี่ยวข้องกัน</b>				
<b>ลูกหนี้อื่น</b>				
บริษัท ซีเอ็ม โอ-เคดับเบิ้ลยูซีพี จำกัด	-	-	-	480
หัก ค่าเผื่อนี้สงสัยจะสูญ	-	-	-	(480)
<b>รวมลูกหนี้อื่น-สุทธิ</b>	<b>-</b>	<b>-</b>	<b>-</b>	<b>-</b>
<b>คอกเบี้ยค้างรับ</b>				
บริษัท ซีเอ็ม โอ-เคดับเบิ้ลยูซีพี จำกัด	-	-	-	511
กิจการร่วมค้า คริม บอกซ์ และ ซีเอ็ม ออร์กาไนเซอร์	7	7	7	7
<b>รวมคอกเบี้ยค้างรับ</b>	<b>7</b>	<b>7</b>	<b>7</b>	<b>518</b>
หัก ค่าเผื่อนี้สงสัยจะสูญ	(7)	(7)	(7)	(518)
<b>รวมคอกเบี้ยค้างรับ-สุทธิ</b>	<b>-</b>	<b>-</b>	<b>-</b>	<b>-</b>
<b>เงินให้กู้ยืมระยะสั้นแก่บริษัทที่เกี่ยวข้องกัน</b>				
บริษัท เวิร์คแมนชิพ เซ็ท แอนด์ ดีไซน์ จำกัด	-	-	3,000	3,016
บริษัท ซีเอ็ม โอ-เคดับเบิ้ลยูซีพี จำกัด	-	-	-	4,400
กิจการร่วมค้า คริม บอกซ์ และ ซีเอ็ม ออร์กาไนเซอร์	75	50	75	50
<b>รวมเงินให้กู้ยืมระยะสั้นแก่บริษัทที่เกี่ยวข้องกัน</b>	<b>75</b>	<b>50</b>	<b>3,075</b>	<b>7,466</b>
หัก ค่าเผื่อนี้สงสัยจะสูญ	(50)	(50)	(50)	(4,450)
<b>รวมเงินให้กู้ยืมระยะสั้นแก่บริษัทที่เกี่ยวข้องกัน-สุทธิ</b>	<b>25</b>	<b>-</b>	<b>3,025</b>	<b>3,016</b>
<b>รวมลูกหนี้และเงินให้กู้ยืมระยะสั้น</b>				
<b>แก่บริษัทที่เกี่ยวข้องกัน</b>	<b>25</b>	<b>-</b>	<b>3,025</b>	<b>3,016</b>



(หน่วย : พันบาท)

	งบการเงินรวม		งบการเงินเฉพาะกิจการ	
	30 มิถุนายน 2553	31 ธันวาคม 2552	30 มิถุนายน 2553	31 ธันวาคม 2552
<b>ลูกหนี้บริษัทที่เกี่ยวข้องกัน</b>				
บริษัท บายอน ซีเอ็ม ออร์กาไนเซอร์ จำกัด				
ลูกหนี้อื่น	-	-	-	3,401
ดอกเบี้ยค้างรับ	-	-	-	4,265
รวมลูกหนี้และดอกเบี้ยค้างรับ	-	-	-	7,666
หัก ค่าเผื่อนี้สงสัยจะสูญ	-	-	-	(7,666)
รวมลูกหนี้และดอกเบี้ยค้างรับ-สุทธิ	-	-	-	-
<b>เงินให้กู้ยืมระยะยาวแก่บริษัทที่เกี่ยวข้องกัน</b>				
บริษัท บายอน ซีเอ็ม ออร์กาไนเซอร์ จำกัด				
หัก ค่าเผื่อนี้สงสัยจะสูญ	-	-	-	(42,757)
รวมเงินให้กู้ยืมระยะยาวแก่บริษัทที่เกี่ยวข้องกัน-สุทธิ	-	-	-	-
รวมลูกหนี้และเงินให้กู้ยืมระยะยาว แก่บริษัทที่เกี่ยวข้องกัน	-	-	-	-

ในระหว่างงวด บริษัทฯ มีรายการเคลื่อนไหวของเงินให้กู้ยืมกับบริษัทที่เกี่ยวข้องกันดังนี้

(หน่วย : พันบาท)

	งบการเงินรวม		งบการเงินเฉพาะกิจการ	
	30 มิถุนายน 2553 ( 6 เดือน)	31 ธันวาคม 2552 ( 12 เดือน)	30 มิถุนายน 2553 ( 6 เดือน)	31 ธันวาคม 2552 ( 12 เดือน)
<b>เงินให้กู้ยืมระยะสั้นแก่บริษัทที่เกี่ยวข้องกัน</b>				
<b>บริษัทย่อย</b>				
ยอดคงเหลือยกมาต้นงวด	-	-	7,416	9,000
ลดลงระหว่างงวด	-	-	(16)	(1,584)
ตัดจำหน่ายระหว่างงวด	-	-	(4,400)	-
ยอดคงเหลือสิ้นงวด	-	-	3,000	7,416
<b>บริษัทที่เกี่ยวข้อง</b>				
ยอดคงเหลือยกมาต้นงวด	50	770	50	50
เพิ่มขึ้นระหว่างงวด	25	1,800	25	-
ลดลงระหว่างงวด	-	(2,520)	-	-
ยอดคงเหลือสิ้นงวด	75	50	75	50
รวมเงินให้กู้ยืมระยะสั้นแก่บริษัทที่เกี่ยวข้องกัน	75	50	3,075	7,466

(หน่วย : พันบาท)

	งบการเงินรวม		งบการเงินเฉพาะกิจการ	
	30 มิถุนายน 2553	31 ธันวาคม 2552	30 มิถุนายน 2553	31 ธันวาคม 2552
	(6 เดือน)	(12 เดือน)	(6 เดือน)	(12 เดือน)
<u>เงินให้กู้ยืมระยะยาวแก่บริษัทที่เกี่ยวข้องกัน</u>				
<u>บริษัทย่อย</u>				
ยอดคงเหลือยกมาต้นงวด	-	-	42,757	41,368
เพิ่มขึ้นระหว่างงวด	-	-	-	4,093
ลดลงระหว่างงวด	-	-	-	(1,462)
ตัดจำหน่ายระหว่างงวด	-	-	(42,757)	-
ปรับปรุงอัตราแลกเปลี่ยน	-	-	-	(1,242)
ยอดคงเหลือต้นงวด-สุทธิ	-	-	-	42,757
<u>บริษัทที่เกี่ยวข้อง</u>				
ยอดคงเหลือยกมาต้นงวด	-	1,800	-	-
ลดลงระหว่างงวด	-	(1,800)	-	-
ยอดคงเหลือต้นงวด-สุทธิ	-	-	-	-
รวมเงินให้กู้ยืมระยะยาวแก่บริษัทที่เกี่ยวข้องกัน	-	-	-	42,757

บริษัทให้กู้ยืมเงินแก่บริษัทที่เกี่ยวข้องกัน โดยกำหนดอัตราดอกเบี้ยร้อยละ MOR ต่อปี

บริษัทย่อยในต่างประเทศแห่งหนึ่งเป็นเงินให้กู้ยืมที่ไม่มีหลักประกันและมีกำหนดเวลาชำระคืน เมื่อทวงถาม โดยมีอัตราดอกเบี้ย MOR ต่อปี บริษัทฯ ไม่มีความประสงค์จะเรียกคืนในระยะเวลาอันสั้น ดังนั้นจึงจัดประเภทเป็นเงินให้กู้ยืมระยะยาว

คณะกรรมการบริษัทมีมติให้ปิดบริษัทย่อยดังกล่าวแล้ว เมื่อวันที่ 11 กันยายน 2552



เงินลงทุน - สุทธิ

เงินลงทุนในบริษัทย่อย และบริษัทร่วม และกิจการร่วมค้า ประกอบด้วย

(หน่วย : พันบาท)

บริษัท	ลักษณะความสัมพันธ์	งบการเงินรวม					
		30 มิถุนายน 2553			31 ธันวาคม 2552		
		การถือ ทุนชำระ แล้ว	การถือ หุ้นร้อย ละ	การถือ วิธีส่วน ได้เสีย	การถือ ทุนชำระ แล้ว	การถือ หุ้นร้อย ละ	การถือ วิธีส่วน ได้เสีย
<u>เงินลงทุนในบริษัทร่วม</u>							
บริษัท แม็กซ์ เอฟ โวลูชั่น จำกัด (ถือหุ้น โดยบริษัท พีเอ็ม เซ็นเตอร์ จำกัด)	ผู้บริหารและผู้ ถือหุ้นร่วมกัน	-	-	-	8,000	33.33	6,959
<u>กิจการร่วมค้า</u>							
กิจการร่วมค้า ครีม บอกซ์ และ ซีเอ็ม ออการ์ไนเซออร์	ผู้บริหารและผู้ ถือหุ้นร่วมกัน	160	50.00	-	160	50.00	-
รวมเงินลงทุน				-			6,959

เมื่อวันที่ 25 กุมภาพันธ์ 2553 บริษัทย่อย ได้จำหน่ายเงินลงทุนในหุ้นสามัญของบริษัท แม็กซ์ เอฟ โวลูชั่น จำกัด จำนวน 26,667 หุ้น ในราคามูลค่าหุ้นละ 110.25 บาท ซึ่งบริษัทฯ ได้บันทึกผลขาดทุนจากการจำหน่ายเงินลงทุนในบริษัทร่วมดังกล่าวในงบกำไรขาดทุนรวม สำหรับงวด 3 เดือน และ 6 เดือน สิ้นสุดวันที่ 30 มิถุนายน 2553 จำนวน 4.10 ล้านบาท

บริษัทฯ บันทึกส่วนแบ่งผลกำไรจากเงินลงทุนในบริษัทร่วม โดยวิธีส่วนได้เสีย ตามงบการเงินของผู้บริหารที่ยังไม่ได้รับการสอบทานโดยผู้สอบบัญชี ในงบกำไรขาดทุนรวมสำหรับงวดสิ้นสุดวันที่ 30 มิถุนายน 2553 และ 2552 เป็นจำนวนเงิน 0.08 ล้านบาท และ 1.32 ล้านบาทตามลำดับ

✓



(หน่วย : พันบาท)

บริษัท	ลักษณะ ความสัมพันธ์	งบการเงินเฉพาะกิจการ					
		30 มิถุนายน 2553			31 ธันวาคม 2552		
		ทุนชำระ แล้ว	การถือ หุ้นร้อยละ	วิธีราคา ทุน	ทุนชำระ แล้ว	การถือ หุ้นร้อยละ	วิธีราคา ทุน
<u>เงินลงทุนในบริษัทย่อย</u>							
บริษัท พีเอ็ม เซ็นเตอร์ จำกัด	ผู้บริหารและ ผู้ถือหุ้นร่วมกัน	135,000	99.99	134,999	135,000	99.99	134,999
บริษัท คีออส จำกัด	ผู้บริหารและ ผู้ถือหุ้นร่วมกัน	15,000	99.95	14,601	15,000	99.95	14,601
บริษัท เวิร์คแมนชิฟ เซ็ท แอนด์ ดีไซน์ จำกัด	ผู้บริหารและ ผู้ถือหุ้นร่วมกัน	3,000	90.00	2,700	3,000	90.00	2,700
บริษัท ซีเอ็ม โอ-เคดับเบิ้ลยูซีที จำกัด	ผู้บริหารและ ผู้ถือหุ้นร่วมกัน	-	-	-	1,000	49.96	500
บริษัท บายอน ซีเอ็ม ออร์กาไนเซอร์ จำกัด	ผู้บริหารและ ผู้ถือหุ้นร่วมกัน	-	-	-	179	75.00	134
บริษัท เอ็ม เทอร์ตี วัน จำกัด (เดิมชื่อ บริษัท เอ ลิงค์ จำกัด)	ผู้บริหารและ ผู้ถือหุ้นร่วมกัน	250	99.99	250	250	99.99	250
บริษัท เอ็กซ์โปซิชั่น เทคโนโลยี จำกัด	ผู้บริหารและ ผู้ถือหุ้นร่วมกัน	2,000	40.00	5,400	2,000	40.00	5,400
<u>กิจการร่วมค้า</u>							
กิจการร่วมค้า คริม บอซซ์ และ ซีเอ็ม ออกอาร์ไนเซอร์	ผู้บริหารและ ผู้ถือหุ้นร่วมกัน	160	50.00	80	160	50.00	80
รวมเงินลงทุน				158,030			158,664
หัก ค่าเผื่อการด้อยค่าของเงินลงทุน				(2,700)			(3,334)
รวมเงินลงทุน-สุทธิ				155,330			155,330

เมื่อวันที่ 1 กรกฎาคม 2553 บริษัท เอ ลิงค์ จำกัด ซึ่งเป็นบริษัทย่อยของบริษัทฯ จดทะเบียนเปลี่ยนชื่อเป็น บริษัท เอ็ม เทอร์ตี วัน จำกัด

เมื่อวันที่ 11 สิงหาคม 2552 บริษัท ซีเม็กซ์ เอ็กซ์โปซิชั่น จำกัด ซึ่งเป็นบริษัทย่อยของบริษัทฯ จดทะเบียนเปลี่ยนชื่อเป็น บริษัทเวิร์คแมนชิฟ เซ็ท แอนด์ ดีไซน์ จำกัด



(หน่วย : พันบาท)

	งบการเงินรวม		งบการเงินเฉพาะกิจการ	
	30 มิถุนายน 2553	31 ธันวาคม 2552	30 มิถุนายน 2553	31 ธันวาคม 2552
<b>เจ้าหนี้การค้าบริษัทที่เกี่ยวข้องกัน</b>				
บริษัท พีเอ็ม เซ็นเตอร์ จำกัด	-	-	24,458	16,442
บริษัท คิอายส์ จำกัด	-	-	1,433	1,628
บริษัท เอ็กซ์โปซิชั่น เทคโนโลยี จำกัด	-	-	3,632	2,617
บริษัท เวิร์คแมนชิพ เซท์ แอนด์ ดีไซน์ จำกัด	-	-	1,195	952
บริษัท แม็กซ์ เอฟ โวลูชั่น จำกัด	-	-	-	400
รวมเจ้าหนี้การค้าบริษัทที่เกี่ยวข้องกัน	-	-	30,718	22,039
<b>เจ้าหนี้และเงินกู้ยืมระยะสั้นจากบุคคล และบริษัทที่เกี่ยวข้องกัน</b>				
<b>คอกเบี้ยค้างจ่าย</b>				
บริษัท พีเอ็ม เซ็นเตอร์ จำกัด	-	-	-	8
บริษัท คิอายส์ จำกัด	-	-	-	24
บริษัท เอลิ่งค์ จำกัด	-	-	-	3
บริษัท เอ็กซ์โปซิชั่น เทคโนโลยี จำกัด	-	-	27	-
กรรมการ	27	131	27	-
รวมคอกเบี้ยค้างจ่ายจากบุคคลและบริษัทที่เกี่ยวข้องกัน	27	131	54	35
<b>เงินกู้ยืมระยะสั้นจากบุคคลและบริษัทที่เกี่ยวข้องกัน</b>				
บริษัท พีเอ็ม เซ็นเตอร์ จำกัด	-	-	8,000	8,000
บริษัท คิอายส์ จำกัด	-	-	4,400	4,745
บริษัท เอลิ่งค์ จำกัด	-	-	-	500
บริษัท เอ็กซ์โปซิชั่น เทคโนโลยี จำกัด	-	-	3,000	-
กรรมการ	8,000	6,000	8,000	5,000
รวมเงินกู้ยืมระยะสั้นจากบุคคลและบริษัทที่เกี่ยวข้องกัน	8,000	6,000	23,400	18,245
รวมเงินกู้ยืมระยะสั้นจากบุคคลและบริษัทที่เกี่ยวข้องกัน	8,027	6,131	23,454	18,280
<b>เจ้าหนี้อื่นบริษัทที่เกี่ยวข้องกัน</b>				
บริษัท พีเอ็ม เซ็นเตอร์ จำกัด	-	-	3,650	3,650
บริษัท เวิร์คแมนชิพ เซท์ แอนด์ ดีไซน์ จำกัด	-	-	420	420
	-	-	4,070	4,070



CM ORGANIZER  
PUBLIC COMPANY LIMITED

ในระหว่างงวด บริษัทฯ มีรายการเคลื่อนไหวของเงินกู้ยืมระยะสั้นจากบุคคลและบริษัทที่เกี่ยวข้องกันดังนี้

(หน่วย : พันบาท)

	งบการเงินรวม		งบการเงินเฉพาะกิจการ	
	30 มิถุนายน 2553	31 ธันวาคม 2552	30 มิถุนายน 2553	31 ธันวาคม 2552
	(6 เดือน)	(12 เดือน)	(6 เดือน)	(12 เดือน)
<u>เงินกู้ยืมระยะสั้นจากบุคคลและบริษัทที่เกี่ยวข้องกัน</u>				
<u>บริษัทย่อย</u>				
ยอดคงเหลือยกมาต้นงวด	-	-	13,245	18,500
เพิ่มขึ้นระหว่างงวด	-	-	3,000	22,000
ลดลงระหว่างงวด	-	-	(845)	(27,255)
ยอดคงเหลือสิ้นงวด	-	-	15,400	13,245
<u>บริษัทที่เกี่ยวข้องกัน</u>				
ยอดคงเหลือยกมาต้นงวด	-	2,400	-	2,400
ลดลงระหว่างงวด	-	(2,400)	-	(2,400)
ยอดคงเหลือสิ้นงวด	-	-	-	-
<u>กรรมการ</u>				
ยอดคงเหลือยกมาต้นงวด	6,000	4,000	5,000	3,000
เพิ่มขึ้นระหว่างงวด	3,000	5,000	3,000	5,000
ลดลงระหว่างงวด	(1,000)	(3,000)	-	(3,000)
ยอดคงเหลือสิ้นงวด	8,000	6,000	8,000	5,000
รวมเงินกู้ยืมระยะสั้นจากบุคคล และบริษัทที่เกี่ยวข้องกัน	8,000	6,000	23,400	18,245

ในระหว่างงวดสิ้นสุดวันที่ 30 มิถุนายน 2553 กรรมการของบริษัทฯ ได้อนุมัติการตัดจำหน่ายลูกหนี้และเงินลงทุน พร้อมทั้งปรับปรุงค่าเผื่อหนี้สงสัยจะสูญและค่าเผื่อการด้อยค่าเงินลงทุนเนื่องจากการปิดกิจการของบริษัทย่อย ดังนี้

หน่วย : พันบาท

	บริษัท บาซอน ซีเอ็ม ออร์กาไนเซอร์ จำกัด	บริษัท ซีเอ็มไอ-เค ดับเบิลยูซีพี จำกัด
ลูกหนี้การค้า	4,791	1,286
ลูกหนี้อื่น	3,401	480
ดอกเบี้ยค้างรับ	4,265	511
เงินให้กู้ยืมระยะสั้นแก่บริษัทที่เกี่ยวข้องกัน	-	4,400
เงินกู้ยืมระยะยาวจากบุคคลและบริษัทที่เกี่ยวข้องกัน	42,757	-
เงินลงทุน	134	500



*Handwritten mark*



4. ลูกหนี้การค้า - สุทธิ

ลูกหนี้การค้า - สุทธิ แยกตามอายุหนี้ที่ค้างชำระ ได้ดังนี้:

(หน่วย : บาท)

	งบการเงินรวม		งบการเงินเฉพาะกิจการ	
	30 มิถุนายน 2553	31 ธันวาคม 2552	30 มิถุนายน 2553	31 ธันวาคม 2552
ลูกหนี้การค้าบริษัทที่เกี่ยวข้องกัน				
เกินกำหนดชำระ				
น้อยกว่า 3 เดือน	-	-	10,000.00	211,843.14
ค้างชำระ 6 - 12 เดือน	-	-	-	141,051.57
เกิน 12 เดือน	44,720.00	44,720.00	44,720.00	5,162,625.96
ลูกหนี้การค้ารอเรียกเก็บบริษัทที่เกี่ยวข้องกัน				
ยังไม่ครบกำหนดชำระ	-	-	-	110,975.05
เกินกำหนดชำระ				
น้อยกว่า 3 เดือน	-	-	-	15,400.00
ค้างชำระ 6 - 12 เดือน	-	-	-	647,775.00
เกิน 12 เดือน	-	-	-	503,825.00
รวมลูกหนี้การค้ากิจการที่เกี่ยวข้องกัน	44,720.00	44,720.00	54,720.00	6,793,495.72
ลูกหนี้การค้าอื่น ๆ				
ยังไม่ครบกำหนดชำระ	22,736,714.37	62,959,737.00	11,319,304.02	35,467,392.13
เกินกำหนดชำระ	-	-	-	-
น้อยกว่า 3 เดือน	28,670,873.26	17,710,447.78	17,881,240.76	6,490,666.64
ค้างชำระ 3 - 6 เดือน	5,210,959.34	1,040,924.33	4,101,729.34	-
ค้างชำระ 6 - 12 เดือน	2,226,223.25	4,840,874.74	1,950,998.25	3,988,317.76
เกิน 12 เดือน	19,025,283.17	23,668,364.02	14,225,314.72	19,620,145.57
ลูกหนี้การค้ารอเรียกเก็บ - อื่นๆ				
ยังไม่ครบกำหนดการเรียกเก็บ	16,131,999.88	13,177,987.31	13,937,739.45	12,938,940.10
เกินกำหนดการเรียกเก็บ				
น้อยกว่า 3 เดือน	1,679,069.47	5,965,170.02	609,214.47	5,942,170.02
ค้างชำระ 3 - 6 เดือน	1,000,000.00	-	1,000,000.00	-
ค้างชำระ 6 - 12 เดือน	-	128,660,484.11	-	128,476,484.11
เกิน 12 เดือน	131,154,029.61	2,865,180.50	131,154,029.61	2,865,180.50
รวมลูกหนี้การค้าอื่น	227,835,152.35	260,889,169.81	196,179,570.62	215,789,296.83
รวม	227,879,872.35	260,933,889.81	196,234,290.62	222,582,792.55
หัก : ค่าเผื่อนี้สงสัยจะสูญ	(20,247,203.19)	(22,178,584.02)	(16,625,915.64)	(24,796,995.50)
ลูกหนี้การค้า - สุทธิ	207,632,669.16	238,755,305.79	179,608,374.98	197,785,797.05



ณ วันที่ 30 มิถุนายน 2553 และ 31 ธันวาคม 2552 บริษัทฯ และบริษัทย่อยได้นำลูกหนี้การค้า จำนวน 26.18 ล้านบาท และ 23.02 ล้านบาท ตามลำดับ ไปขายลดให้กับบริษัทแห่งหนึ่ง โดยบริษัทและบริษัทย่อยมีวงเงินในสัญญาโอนสิทธิเรียกร้อง (ขายลดลูกหนี้) กับบริษัทดังกล่าวเป็นจำนวนเงิน 33 ล้านบาท ซึ่งค้ำประกันโดยกรรมการของบริษัทฯ และบริษัทย่อย

ณ วันที่ 30 มิถุนายน 2553 และ 31 ธันวาคม 2552 บริษัทฯ ได้โอนสิทธิการรับเงินจากลูกหนี้การค้าหรือเรียกเก็บจำนวน 128.48 ล้านบาทให้แก่สถาบันการเงินแห่งหนึ่งเพื่อใช้เป็นหลักประกันสินเชื่อ (หมายเหตุ 8)

ณ วันที่ 30 มิถุนายน 2553 และ 31 ธันวาคม 2552 บริษัทฯ มีลูกหนี้อหรือเรียกเก็บกับหน่วยงานราชการแห่งหนึ่งเป็นจำนวนเงิน 128.48 ล้านบาท (ค้างกำหนดเรียกเก็บ 6 – 12 เดือน) ลูกหนี้ได้พิจารณางานที่บริษัทฯ ได้ให้บริการและส่งมอบแล้วอ้างว่างานที่บริษัทส่งมอบมีมูลค่าต่ำกว่าที่บริษัทจะเรียกเก็บตามสัญญาเป็นจำนวนเงิน 52.51 ล้านบาท ฝ่ายบริหารของบริษัทฯ อยู่ระหว่างการดำเนินการทางกฎหมายและเชื่อว่าผลในท้ายที่สุดบริษัทจะสามารถเจรจากับลูกหนี้ได้โดยไม่เกิดความเสียหายที่เป็นสาระสำคัญแก่บริษัท ดังนั้นจึงไม่ได้ตั้งค่าเผื่อผลขาดทุนดังกล่าวไว้ในงบการเงิน

5. งานระหว่างทำและวัสดุคงเหลือ

งานระหว่างทำและวัสดุคงเหลือ ประกอบด้วย :

	(หน่วย : บาท)			
	งบการเงินรวม		งบการเงินเฉพาะกิจการ	
	30 มิถุนายน 2553	31 ธันวาคม 2552	30 มิถุนายน 2553	31 ธันวาคม 2552
วัสดุคงเหลือ	2,143,939.59	2,823,447.65	-	-
งานระหว่างทำ	7,683,300.43	16,537,041.37	6,424,910.10	16,210,263.45
รวม	9,827,240.02	19,360,489.02	6,424,910.10	16,210,263.45

6. สินทรัพย์หมุนเวียนอื่น

สินทรัพย์หมุนเวียน ประกอบด้วย :

	(หน่วย : บาท)			
	งบการเงินรวม		งบการเงินเฉพาะกิจการ	
	30 มิถุนายน 2553	31 ธันวาคม 2552	30 มิถุนายน 2553	31 ธันวาคม 2552
เงินล่วงหน้าพนักงาน	1,786,636.63	3,917,680.79	1,057,144.88	3,709,342.38
ภาษีถูกหัก ณ ที่จ่ายรอขอคืน	-	7,519,334.18	-	7,519,334.18
ค่าใช้จ่ายจ่ายล่วงหน้า	3,217,683.92	2,185,581.19	2,022,758.35	1,557,173.48
อื่นๆ	2,656,578.04	3,140,898.50	161,343.83	140,148.02
รวม	7,660,898.59	16,763,494.66	3,241,247.06	12,925,998.06

7. ที่ดิน อาคารและอุปกรณ์ – สุทธิ

ที่ดิน อาคาร และอุปกรณ์สุทธิ ณ 30 มิถุนายน 2553 ประกอบด้วย:


(หน่วย : บาท)

	งบการเงินรวม	งบการเงินเฉพาะกิจการ
<u>ราคาทุน</u>		
ยอดคงเหลือ ณ วันที่ 1 มกราคม 2553	550,741,072.20	94,788,610.18
เพิ่มขึ้นระหว่างงวด	40,892,413.63	18,954,575.27
ลดลงระหว่างงวด	(1,616,576.03)	(53,271.03)
ยอดคงเหลือ ณ วันที่ 30 มิถุนายน 2553	590,016,909.80	113,689,914.42
<u>ค่าเสื่อมราคาสะสม</u>		
ยอดคงเหลือ ณ วันที่ 1 มกราคม 2553	316,346,633.35	45,093,514.86
เพิ่มขึ้นระหว่างงวด	22,119,423.60	4,145,365.65
ลดลงระหว่างงวด	(1,528,598.30)	(45,302.30)
ยอดคงเหลือ ณ วันที่ 30 มิถุนายน 2553	336,937,458.65	49,193,578.21
<u>ค่าเพื่อผลขาดทุนจากการค้ำยค่า</u>		
ยอดคงเหลือ ณ วันที่ 1 มกราคม 2553	239,309.71	239,309.71
ยอดคงเหลือ ณ วันที่ 30 มิถุนายน 2553	239,309.71	239,309.71
ราคาตามบัญชี ณ วันที่ 1 มกราคม 2553	234,155,129.14	49,455,785.61
ราคาตามบัญชี ณ วันที่ 30 มิถุนายน 2553	252,840,141.44	64,257,026.50

ค่าเสื่อมราคาสำหรับงวด 6 เดือน สิ้นสุดวันที่ 30 มิถุนายน 2553 และ 2552 มีจำนวน 22.12 ล้านบาท และ 24.66 ล้านบาท ตามลำดับ ในงบการเงินรวม และค่าเสื่อมราคา จำนวน 4.15 ล้านบาท และ 4.40 ล้านบาท ตามลำดับ ในงบการเงินเฉพาะกิจการ ได้บันทึกไว้ในงบกำไรขาดทุน

ณ วันที่ 30 มิถุนายน 2553 และ 31 ธันวาคม 2552 อุปกรณ์และยานพาหนะ ซึ่งหักค่าเสื่อมราคาทั้งจำนวนแล้วแต่ยังคงใช้งานอยู่ของบริษัทฯ และบริษัทย่อยมีจำนวน 220.43 ล้านบาท และ จำนวน 195 ล้านบาท ตามลำดับ และของเฉพาะบริษัทมีจำนวน 25.21 ล้านบาท และ 23.76 ล้านบาท ตามลำดับ

ที่ดิน และสิ่งปลูกสร้างของบริษัทฯ และบริษัทย่อยใช้เป็นหลักประกันหนังสือค้ำประกัน เงินเบิกเกินบัญชีและเงินกู้ยืมจากสถาบันการเงิน


  
 CM ORGANIZER

8. เงินเบิกเกินบัญชีและเงินกู้ยืมระยะสั้นจากสถาบันการเงิน

เงินเบิกเกินบัญชีและเงินกู้ยืมระยะสั้นจากสถาบัน ประกอบไปด้วย :

(หน่วย : บาท)

	งบการเงินรวม		งบการเงินเฉพาะกิจการ	
	30 มิถุนายน 2553	31 ธันวาคม 2552	30 มิถุนายน 2553	31 ธันวาคม 2552
เงินเบิกเกินบัญชี	51,501,002.63	56,209,024.30	32,324,597.77	37,174,510.86
ตั๋วสัญญาใช้เงิน	75,750,954.77	77,980,000.00	65,930,000.00	77,980,000.00
รวมเงินเบิกเกินบัญชีและเงินกู้ยืมระยะสั้นจากสถาบันการเงิน	127,251,957.40	134,189,024.30	98,254,597.77	115,154,510.86

บริษัทฯ และบริษัทย่อยมีวงเงินเบิกเกินบัญชีและเงินกู้ยืมระยะสั้นจากสถาบันการเงิน ณ วันที่ 30 มิถุนายน 2553 และ 31 ธันวาคม 2552 ดังนี้

(หน่วย : ล้านบาท)

	30 มิถุนายน 2553	31 ธันวาคม 2552
บริษัท ซีเอ็ม ออร์กาไนเซอร์ จำกัด (มหาชน) และบริษัทย่อย และกิจการร่วมค้า	186	182
บริษัท ซีเอ็ม ออร์กาไนเซอร์ จำกัด (มหาชน)	124	120

ณ วันที่ 30 มิถุนายน 2553 และ 31 ธันวาคม 2552 เงินเบิกเกินบัญชี เงินกู้ยืมระยะสั้น และเงินกู้ยืมระยะยาวจากสถาบันการเงินมีอัตราดอกเบี้ย Market Rate ถึง MOR ซึ่งค่าประกันโดยกรรมการของบริษัทฯ และบริษัทย่อยบางท่านและการจดจำนองที่ดินและสิ่งปลูกสร้างบางแห่งของบริษัทฯ และบริษัทย่อย และเงินฝากธนาคารที่ติดภาระค้ำประกัน (หมายเหตุฯ ข้อ 7)

ณ วันที่ 30 มิถุนายน 2553 และ 31 ธันวาคม 2552 บริษัทฯ ได้โอนสิทธิการรับเงินจากลูกหนี้การค้ารอเรียกเก็บจำนวน 128.48 ล้านบาทเพื่อใช้เป็นหลักประกันสินเชื่อกับสถาบันการเงินแห่งหนึ่ง (หมายเหตุ 4)

9. หนี้สินตามสัญญาเช่าทางการเงิน - สุทธิ

หนี้สินตามสัญญาเช่าทางการเงิน ประกอบด้วย :

(หน่วย : บาท)

	งบการเงินรวม		งบการเงินเฉพาะกิจการ	
	30 มิถุนายน 2553	31 ธันวาคม 2552	30 มิถุนายน 2553	31 ธันวาคม 2552
ไม่เกิน 1 ปี				
จำนวนขั้นต่ำที่จะต้องจ่าย	8,114,828.28	6,721,584.38	176,993.25	293,376.90
ดอกเบี้ยรอตัดจ่าย	(720,801.58)	(620,148.90)	(35,845.06)	(41,146.98)
มูลค่าปัจจุบันของจำนวนเงินขั้นต่ำ	7,394,026.70	6,101,435.48	141,148.19	252,229.92
เกิน 1 ปี แต่ไม่เกิน 5 ปี				
จำนวนขั้นต่ำที่จะต้องจ่าย	7,487,833.78	5,998,905.00	336,000.00	418,316.92
ดอกเบี้ยรอตัดจ่าย	(440,685.38)	(309,572.05)	(49,040.37)	(65,942.66)
มูลค่าปัจจุบันของจำนวนเงินขั้นต่ำ	7,047,148.40	5,689,332.95	286,959.63	352,374.25
ราคาตามบัญชีของ				
อุปกรณ์ภายใต้สัญญาเช่าทางการเงิน	21,545,767.93	16,638,726.30	473,474.75	890,705.60

บริษัทฯ และบริษัทย่อยได้ทำสัญญาเช่าทางการเงินกับบริษัทหลายแห่งสำหรับอุปกรณ์ดำเนินงาน และยานพาหนะ สัญญาเช่าดังกล่าวมีระยะเวลา 1-5 ปี สัญญาเช่าทางการเงินข้างต้นมีอัตราดอกเบี้ยอยู่ระหว่างร้อยละ 4.22 ถึง 9.02 ต่อปี

10. เงินกู้ยืมระยะยาวจากสถาบันการเงิน - สุทธิ

เงินกู้ยืมระยะยาวจากสถาบันการเงิน ประกอบด้วย :

(หน่วย : บาท)

	งบการเงินรวม		งบการเงินเฉพาะกิจการ	
	30 มิถุนายน 2553	31 ธันวาคม 2552	30 มิถุนายน 2553	31 ธันวาคม 2552
เงินกู้ยืมระยะยาวจากธนาคาร	35,191,000.00	31,272,000.00	13,324,000.00	14,662,000.00
หัก ส่วนที่ถึงกำหนดชำระภายใน 1 ปี	(9,072,000.00)	(6,300,000.00)	(2,676,000.00)	(2,676,000.00)
เงินกู้ยืมระยะยาว-สุทธิ	26,119,000.00	24,972,000.00	10,648,000.00	11,986,000.00

เมื่อวันที่ 25 มิถุนายน 2552 บริษัทฯ ได้กู้ยืมเงินระยะยาวจากธนาคารในประเทศแห่งหนึ่งเป็นจำนวนเงิน 16 ล้านบาท เงินกู้ยืมนี้มีอัตราดอกเบี้ยร้อยละ MLR ต่อปี โดยมีกำหนดการชำระคืนเงินต้นทุกเดือนเป็นจำนวน 72 เดือน เดือนละ 223,000 บาท โดยเริ่มจากเดือนกรกฎาคม 2552 เงินกู้ยืมดังกล่าวค้ำประกันโดยการจำนองที่ดินและสิ่งปลูกสร้างของ บริษัทฯ (หมายเหตุ ข้อ 7)

เมื่อวันที่ 25 มีนาคม 2552 บริษัทย่อยแห่งหนึ่ง ได้กู้ยืมเงินระยะยาวจากธนาคารในประเทศแห่งหนึ่งเป็นจำนวนเงิน 8 ล้านบาท เงินกู้ยืมนี้มีอัตราดอกเบี้ยร้อยละ MLR ต่อปี โดยมีกำหนดการชำระคืนเงินต้นทุกเดือนเป็นจำนวน 60 เดือน เดือนละ 135,000 บาท โดยเริ่มจากเดือนเมษายน 2552 เงินกู้ยืมดังกล่าวค้ำประกัน โดยการจำนองที่ดินและสิ่งปลูกสร้างของบริษัทย่อย

11. หนี้สินหมุนเวียนอื่น

หนี้สินหมุนเวียนอื่น ประกอบด้วย :

(หน่วย : บาท)

	งบการเงินรวม		งบการเงินเฉพาะกิจการ	
	30 มิถุนายน 2553	31 ธันวาคม 2552	30 มิถุนายน 2553	31 ธันวาคม 2552
เจ้าหนี้กรมสรรพากร	1,543,052.06	392,562.58	782,268.13	308,041.13
ค่าใช้จ่ายค้างจ่าย	2,001,985.99	6,690,516.11	766,163.30	2,487,951.53
ภาษีหัก ณ ที่จ่ายค้างจ่าย	1,898,351.66	2,459,827.72	1,008,375.29	2,028,194.45
ประมาณการหนี้สินที่อาจจะเกิดขึ้น	2,691,775.00	2,709,475.00	2,691,775.00	2,709,475.00
เจ้าหนี้บริษัทที่เกี่ยวข้องกัน	-	-	4,069,681.20	4,069,681.20
เจ้าหนี้อื่น	1,363,807.92	900,378.51	626,458.22	337,784.33
เงินมัดจำรับ	2,078,416.91	1,308,670.88	1,891,118.76	1,258,066.25
อื่นๆ	2,664,131.42	4,216,411.08	306,711.28	221,511.89
รวม	14,241,520.96	18,677,841.88	12,142,551.18	13,420,705.78

12. ส่วนเกินทุนมูลค่าหุ้นและสำรองตามกฎหมาย

ตามมติที่ประชุมสามัญผู้ถือหุ้น ประจำปี 2553 เมื่อวันที่ 22 เมษายน 2553 ได้มีมติบริษัทฯ อนุมัติให้นำสำรองตามกฎหมาย จำนวน 12.48 ล้านบาท และส่วนเกินมูลค่าหุ้นจำนวน 34.19 ล้านบาท ไปชดเชยขาดทุนสะสม ณ วันที่ 31 ธันวาคม 2552

สำรองตามกฎหมาย

เพื่อให้เป็นไปตามข้อกำหนดของพระราชบัญญัติบริษัทมหาชนจำกัด พ.ศ. 2535 บริษัทฯ ได้จัดสรรเงินจำนวนอย่างน้อย ร้อยละ 5 ของกำไรสุทธิไว้เป็นทุนสำรองตามกฎหมาย จนกว่าทุนสำรองนี้เท่ากับร้อยละ 10 ของทุนจดทะเบียน สำรองตามกฎหมายนี้จะนำไปจ่ายเป็นเงินปันผลไม่ได้

ส่วนเกินมูลค่าหุ้น

ตามบทบัญญัติแห่งพระราชบัญญัติบริษัทมหาชนจำกัด พ.ศ. 2535 มาตรา 51 ในกรณีที่บริษัทเสนอขายหุ้นสูงกว่ามูลค่าหุ้นที่จดทะเบียนไว้ บริษัทต้องนำค่าหุ้นส่วนเกินนี้ตั้งเป็นทุนสำรอง (“ส่วนเกินมูลค่าหุ้น”) บัญชีทุนสำรองนี้จะนำไปจ่ายเป็นเงินปันผลไม่ได้

13. ค่าใช้จ่ายตามลักษณะ

บริษัทฯ มีค่าใช้จ่ายตามลักษณะที่มีสาระสำคัญสำหรับสำหรับงวด 3 เดือนและ 6 เดือน สิ้นสุดวันที่ 30 มิถุนายน คั้งนี้

(หน่วย : ล้านบาท)

	งบการเงินรวม		งบการเงินเฉพาะบริษัท	
	2553	2552	2553	2552
<u>สำหรับงวด 3 เดือน</u>				
ต้นทุนงานบริการ	78.66	221.83	34.30	174.54
ค่าใช้จ่ายเกี่ยวกับพนักงาน	33.57	28.62	20.76	14.56
ค่าเสื่อมราคา	11.29	11.80	2.11	2.32
ค่าโฆษณา	0.31	0.47	0.29	0.47
ค่าตอบแทนผู้บริหาร	7.29	6.73	4.48	4.00
หนี้สงสัยจะสูญ	0.02	(2.03)	-	29.08
<u>สำหรับงวด 6 เดือน</u>				
ต้นทุนงานบริการ	182.70	308.24	109.42	215.63
ค่าใช้จ่ายเกี่ยวกับพนักงาน	68.35	58.37	39.82	29.29
ค่าเสื่อมราคา	22.12	24.60	4.15	4.40
ค่าโฆษณา	0.99	1.22	0.88	1.17
ค่าตอบแทนผู้บริหาร	14.52	13.79	8.82	8.27
หนี้สงสัยจะสูญ	0.18	3.34	-	60.23

14. ข้อมูลทางการเงินจำแนกตามส่วนงาน

บริษัทฯ และบริษัทย่อย และกิจการร่วมค้า ดำเนินกิจการรับจ้างจัดงานแสดงสาธารณะ งานนิทรรศการและงานบันเทิงต่างๆ รายได้แยกตามส่วนงานทางธุรกิจและทางภูมิศาสตร์ มีดังต่อไปนี้

๑๒



สำหรับงวดหกเดือนสิ้นสุดวันที่ 30 มิถุนายน 2553

(หน่วย : พันบาท)

	งบการเงินรวม							
	ต่างประเทศ	ในประเทศ					รายการ ตัดบัญชี	ยอดรวม
		ธุรกิจรับจัดงาน	ธุรกิจเช่า อุปกรณ์	ธุรกิจรับ ทำสื่อ	ธุรกิจออกแบบ ตกแต่ง	ธุรกิจประกวด คาราโอเกะ		
รายได้								
จัดกิจกรรมทางการตลาด และการส่งเสริมการขาย		71,138						
จัดงานแสดงและนิทรรศการ		28,711						
การจัดงานบันเทิงสาธารณะ		34,305						
การจัดงานประชุมสัมมนา		10,619						
การบริหารจัดงานแสดงสินค้า และนิทรรศการ		10,484						
รวม	-	155,257	130,642	9,235	6,146	-	(18,907)	282,373
ต้นทุนการให้บริการ								(237,316)
กำไรขั้นต้น								45,057
รายได้อื่น								2,956
กำไรก่อนค่าใช้จ่าย								48,013
ค่าใช้จ่ายในการขาย								(5,624)
ค่าใช้จ่ายในการบริหาร								(47,208)
ค่าตอบแทนผู้บริหาร								(10,161)
หนี้สงสัยจะสูญ								(180)
รวมค่าใช้จ่าย								(63,173)
ขาดทุนก่อนต้นทุนทางการเงินและภาษีเงินได้								(15,160)
ต้นทุนทางการเงิน								(6,388)
ส่วนแบ่งกำไรจากเงินลงทุน								-
ตามวิธีส่วนได้เสีย								72
ขาดทุนก่อนภาษีเงินได้								(21,476)
ภาษีเงินได้								(1,014)
ขาดทุนสุทธิ								(22,490)
การแบ่งปันกำไร(ขาดทุน)								
ส่วนที่เป็นของผู้ถือหุ้นบริษัทใหญ่								(23,063)
ส่วนที่เป็นของผู้ถือหุ้นส่วนน้อย								573
								(22,490)
<b>ณ วันที่ 30 มิถุนายน 2553</b>								
ลูกหนี้การค้า - สุทธิ	-	179,608	57,566	3,597	1,885	-	(35,023)	207,633
ที่ดิน อาคาร และอุปกรณ์ - สุทธิ	-	64,257	184,066	8,925	353	-	(4,761)	252,840
อื่น ๆ	-	186,884	37,006	8,708	2,974	-	(170,099)	65,473
รวมสินทรัพย์	-	430,749	278,638	21,230	5,212	-		525,946

CM ORGANIZER  
PUBLIC COMPANY LIMITED



สำหรับงวดหกเดือนสิ้นสุดวันที่ 30 มิถุนายน 2552

(หน่วย : พันบาท)

	งบการเงินรวม							
	ต่างประเทศ	ในประเทศ					รายการ ตัดบัญชี	ยอดรวม
		ธุรกิจรับจัดงาน	ธุรกิจเช่า อุปกรณ์	ธุรกิจรับ ทำสื่อ	ธุรกิจออกแบบ ตกแต่ง	ธุรกิจประกวด คาราโอเกะ		
รายได้								
จัดกิจกรรมทางการตลาด และการส่งเสริมการขาย	50,583							
จัดงานแสดงและนิทรรศการ	98,822							
การจัดงานบันเทิงสาธารณะ	130,781							
การจัดงานประชุมสัมมนา	2,025							
การบริหารจัดงานแสดงสินค้า และนิทรรศการ	9,560							
รวม	8,057	291,771	128,246	10,866	5,333	-	(30,968)	413,305
ต้นทุนการให้บริการ								(349,684)
กำไรขั้นต้น								63,621
รายได้อื่น								1,224
กำไรก่อนค่าใช้จ่าย								64,845
ค่าใช้จ่ายในการขาย								(2,822)
ค่าใช้จ่ายในการบริหาร								(41,717)
หนี้สงสัยจะสูญ								(3,341)
ค่าตอบแทนผู้บริหาร								(9,846)
รวมค่าใช้จ่าย								(57,725)
กำไรก่อนต้นทุนทางการเงินและภาษีเงินได้								7,121
ต้นทุนทางการเงิน								(6,000)
ส่วนแบ่งกำไรจากเงินลงทุน ตามวิธีส่วนได้เสีย								1,317
กำไรก่อนภาษีเงินได้								2,438
ภาษีเงินได้								(491)
กำไรสุทธิ								1,947
การแบ่งปันกำไร								
ส่วนที่เป็นของผู้ถือหุ้นบริษัทใหญ่								959
ส่วนที่เป็นของผู้ถือหุ้นส่วนน้อย								988
								1,947
<b>ณ วันที่ 30 มิถุนายน 2552</b>								
ลูกหนี้การค้า - สุทธิ	5	228,243	42,275	3,931	2,222	-	(21,422)	255,254
ที่ดิน อาคาร และอุปกรณ์ - สุทธิ	791	52,378	176,275	9,577	542	-	(4,288)	235,275
อื่น ๆ	2,499	207,488	41,783	9,646	4,655	475	(167,045)	99,501
รวมสินทรัพย์	3,295	488,109	260,333	23,154	7,419	475		590,030

CM ORGANIZER  
PUBLIC COMPANY LIMITED

15. เครื่องมือทางการเงิน

นโยบายการบริหารความเสี่ยงทางการเงิน

บริษัทฯ และบริษัทย่อยมีความเสี่ยงจากความผันผวนของอัตราดอกเบี้ย และมีความเสี่ยงจากการที่คู่สัญญาไม่ปฏิบัติตามสัญญา บริษัทฯ และบริษัทย่อยไม่มีนโยบายประกอบธุรกรรมตราสารอนุพันธ์ทางการเงินเพื่อการเก็งกำไรหรือเพื่อการค้า

ความเสี่ยงจากอัตราดอกเบี้ย

ความเสี่ยงจากอัตราดอกเบี้ยนี้เกิดขึ้นจากความผันผวนของอัตราดอกเบี้ยในตลาดในอนาคต ซึ่งจะส่งผลกระทบต่อผลการดำเนินงานและกระแสเงินสดของบริษัทฯ บริษัทฯ และบริษัทย่อย มีความเสี่ยงจากอัตราดอกเบี้ยเนื่องจากมีเงินฝาก เงินกู้ยืมจากสถาบันการเงิน และเงินกู้ยืมจากบุคคลและบริษัทที่เกี่ยวข้องกัน

เนื่องจากสินทรัพย์และหนี้สินทางการเงินส่วนใหญ่จัดอยู่ในประเภทระยะสั้น และเงินกู้ยืมระยะยาวมีอัตราดอกเบี้ยลอยตัวตามอัตราตลาด บริษัทฯ และบริษัทย่อยเชื่อว่าจะไม่มีความเสี่ยงจากอัตราดอกเบี้ยที่เป็นสาระสำคัญ

ความเสี่ยงจากอัตราแลกเปลี่ยน

บริษัทฯ มีเงินลงทุนในบริษัทย่อยที่อยู่ในต่างประเทศ อย่างไรก็ตาม บริษัทฯ เชื่อว่าจะไม่มีผลกระทบจากรายการที่เป็นเงินตราต่างประเทศที่เป็นสาระสำคัญ จึงไม่ได้มีการป้องกันความเสี่ยง

ความเสี่ยงด้านการให้สินเชื่อ

บริษัทฯ และบริษัทย่อย มีความเสี่ยงด้านการให้สินเชื่อเกี่ยวข้องกับบัญชีลูกหนี้ซึ่งรวมถึงลูกหนี้การค้าบริษัทที่เกี่ยวข้องกัน อย่างไรก็ตาม บริษัทฯ และบริษัทย่อย มีฐานของลูกค้าที่หลากหลายและมีจำนวนมากราย ดังนั้น บริษัทฯ และบริษัทย่อย จึงไม่คาดว่าจะได้รับความเสียหายอย่างเป็นสาระสำคัญจากการเก็บหนี้จากลูกหนี้เหล่านั้น

มูลค่ายุติธรรม

เนื่องจากสินทรัพย์ทางการเงินและหนี้สินทางการเงินส่วนใหญ่จัดอยู่ในประเภทระยะสั้น และเงินกู้ยืมระยะยาวมีอัตราดอกเบี้ยลอยตัวตามอัตราตลาด ดังนั้นมูลค่าตามบัญชีของสินทรัพย์และหนี้สินทางการเงินดังกล่าวจึงแสดงมูลค่าไม่แตกต่างจากมูลค่ายุติธรรมอย่างมีสาระสำคัญ

16. ภาระผูกพันและหนี้สินที่อาจเกิดขึ้นภายใน

ณ วันที่ 30 มิถุนายน 2553 และ ธันวาคม 2552 บริษัทฯ และบริษัทย่อย มีวงเงินที่ขอให้ธนาคารออกหนังสือค้ำประกันเป็นจำนวนเงินรวม 55 ล้านบาท และ 71 ล้านบาท ตามลำดับ

ณ วันที่ 30 มิถุนายน 2553 บริษัทฯ สัญญาเช่าพื้นที่เพื่อประกอบธุรกิจภายใต้ชื่อ “Ratchaprasong Urban Space” เป็นระยะเวลาตั้งแต่วันที่ 1 เมษายน 2553 ถึง 30 กันยายน 2555 บริษัทฯ มีภาระผูกพันที่จะต้องจ่ายชำระค่าตอบแทนการใช้พื้นที่เป็นรายเดือน ในอัตราคงที่ เดือนละ 500,000 บาท และ จ่ายชำระส่วนแบ่งรายได้ ในอัตราร้อยละตามที่ตกลงในสัญญาของยอคราปรับต่อเดือน

ณ วันที่ 30 มิถุนายน 2553 บริษัทฯ มีสัญญาว่าจ้างก่อสร้างโครงการ “Ratchaprasong Urban Space” เป็นวงเงิน 16.43 ล้านบาท ซึ่งได้จ่ายชำระแล้วเป็นจำนวนเงิน 11.34 ล้านบาท

17. กองทุนสำรองเลี้ยงชีพ

บริษัทฯ และบริษัทย่อย และพนักงาน ได้ร่วมกันจัดตั้งกองทุนสำรองเลี้ยงชีพตามพระราชบัญญัติกองทุนสำรองเลี้ยงชีพ พ.ศ. 2552 โดยบริษัทฯ และพนักงานจะจ่ายสมทบเข้ากองทุนเป็นรายเดือนในอัตราร้อยละ 3 ของเงินเดือน กองทุนสำรองเลี้ยงชีพนี้บริหาร โดยบริษัทหลักทรัพย์จัดการกองทุน ทิสโก้ จำกัด และจะจ่ายให้กับพนักงานในกรณี ที่ออกจากงานตามระเบียบว่าด้วยกองทุนของบริษัทฯ สำหรับงวดสิ้นสุดวันที่ 30 มิถุนายน 2553 บริษัทฯ ได้จ่ายเงิน สมทบเข้ากองทุนเป็นจำนวนเงินประมาณ 2.08 ล้านบาท

18. เหตุการณ์ภายหลังวันที่ในงบการเงิน

ณ วันที่ 15 กรกฎาคม 2553 บริษัทฯ ได้มีการเปลี่ยนแปลงโครงสร้างบริษัทย่อยโดยเปลี่ยนชื่อจากบริษัท เอลังค์ จำกัด เป็นบริษัท เอ็ม เทอร์รี่วัน จำกัด (M31) และเพิ่มทุนจดทะเบียนบริษัท จาก 1 ล้านบาทเป็น 1.5 ล้านบาท พร้อมทั้งลดสัดส่วนการถือหุ้นของบริษัทฯ ลงจากเดิมร้อยละ 99.99 เป็น ร้อยละ 55 และได้มีการปรับปรุงโครงสร้างธุรกิจ โดย M31 เป็นบริษัทผู้เชี่ยวชาญในการให้บริการด้านดนตรี และจัดการศิลปินอย่างครบวงจร การจัดการกิจกรรมดนตรี เพื่อการตลาด และคอนเสิร์ต ทั้งนี้กลุ่มลูกค้าเป้าหมายคือองค์กรธุรกิจ กลุ่มคอนซุมเมอร์โปรดักซ์ และกลุ่มครีเอทีฟ เอเจนซี

19. การจัดประเภทรายการใหม่

บริษัทฯ ได้จัดประเภทรายการใหม่บางรายการในงบดุล ณ วันที่ 31 ธันวาคม 2552 และงบกำไรขาดทุนสำหรับงวด 3 เดือนและ 6 เดือน สิ้นสุดวันที่ 30 มิถุนายน 2552 เพื่อสอดคล้องกับการแสดงรายการในงบการเงินงวดปัจจุบัน

(หน่วย : พันบาท)

	งบการเงินรวม			งบการเงินเฉพาะกิจการ		
	ก่อนจัดประเภทใหม่	รายการจัดประเภทใหม่	หลังจัดประเภทใหม่	ก่อนจัดประเภทใหม่	รายการจัดประเภทใหม่	หลังจัดประเภทใหม่
<u>งบดุล</u>						
เงินเบิกเกินบัญชีและเงินกู้ยืม						
ระยะสั้นจากสถาบันการเงิน	168,220	(34,031)	134,189	135,875	(20,720)	115,155
เจ้าหนี้แฟคเตอริง	-	34,031	34,031	-	20,720	20,720
<u>งบกำไรขาดทุน</u>						
<u>สำหรับงวด 3 เดือน</u>						
ค่าใช้จ่ายในการบริหาร	22,420	1,006	23,426	12,896	(2,312)	10,584
ค่าตอบแทนผู้บริหาร	-	5,041	5,041	-	2,312	2,312
หนี้สงสัยจะสูญ	4,017	(6,047)	(2,030)	-	-	-
<u>สำหรับงวด 6 เดือน</u>						
ค่าใช้จ่ายในการบริหาร	47,493	(5,776)	41,717	23,561	(4,329)	19,232
ค่าตอบแทนผู้บริหาร	-	9,846	9,846	-	4,329	4,329
หนี้สงสัยจะสูญ	7,411	(4,070)	3,341	-	-	-

20. การอนุมัติงบการเงิน

คณะกรรมการของบริษัทฯ ได้อนุมัติให้ออกงบการเงินนี้ เมื่อวันที่ 11 สิงหาคม 2553