

งบการเงินและรายงานการสอบทานงบการเงิน โดยผู้สอบบัญชีรับอนุญาต  
บริษัท ซีเอ็ม ออร์กาไนเซอร์ จำกัด (มหาชน) และบริษัทย่อย และกิจการร่วมค้า  
ไตรมาสที่ 2 สิ้นสุดวันที่ 30 มิถุนายน 2554 และ 2553



ANS Audit Co., Ltd.

100/72, 16<sup>th</sup> Floor,

Telephone: (662) 645 0109

100/2 Vongvanij Building B.,

Fax : (662) 645 0110

An Associate of the Crowe Horwath Business Alliance

Rama 9 Rd., Huaykwang,

<http://www.ans.co.th>

Bangkok 10310, Thailand

รายงานการสอบทานงบการเงินของผู้สอบบัญชีรับอนุญาต

เสนอ ผู้ถือหุ้นและคณะกรรมการ บริษัท ซีเอ็ม ออร์กาไนเซอร์ จำกัด (มหาชน)  
และบริษัทย่อย และกิจการร่วมค้า

ข้าพเจ้าได้สอบทานงบแสดงฐานะการเงินรวมและงบแสดงฐานะการเงินเฉพาะกิจการ ณ วันที่ 30 มิถุนายน 2554 งบกำไรขาดทุนเบ็ดเสร็จรวม และงบกำไรขาดทุนเบ็ดเสร็จเฉพาะกิจการ สำหรับงวดสามเดือนและหกเดือนสิ้นสุดวันที่ 30 มิถุนายน 2554 และ 2553 งบแสดงการเปลี่ยนแปลงส่วนของผู้ถือหุ้นรวมและงบแสดงการเปลี่ยนแปลงส่วนของผู้ถือหุ้นเฉพาะกิจการ งบกระแสเงินสดรวมและงบกระแสเงินสดเฉพาะกิจการ สำหรับงวดหกเดือนสิ้นสุดวันที่ 30 มิถุนายน 2554 และ 2553 ของ บริษัท ซีเอ็ม ออร์กาไนเซอร์ จำกัด (มหาชน) และบริษัทย่อยและกิจการร่วมค้า และของเฉพาะบริษัท ซีเอ็ม ออร์กาไนเซอร์ จำกัด (มหาชน) ตามลำดับ ซึ่งผู้บริหารของกิจการเป็นผู้รับผิดชอบต่อความถูกต้องและครบถ้วนของข้อมูลในงบการเงินเหล่านี้ ส่วนข้าพเจ้าเป็นผู้รับผิดชอบในการรายงานต่องบการเงินดังกล่าวจากผลการสอบทานของข้าพเจ้า

ข้าพเจ้าได้ปฏิบัติตามสอบทานตามมาตรฐานการสอบบัญชีที่เกี่ยวกับการสอบทาน ซึ่งกำหนดให้ข้าพเจ้าต้องวางแผนและปฏิบัติตามสอบทาน เพื่อให้ได้ความเชื่อมั่นอย่างพอประมาณว่างบการเงินแสดงข้อมูลที่ขัดต่อข้อเท็จจริงอันเป็นสาระสำคัญหรือไม่ การสอบทานนี้มีขอบเขตจำกัด โดยส่วนใหญ่ใช้วิธีการสอบถามบุคลากรของกิจการและการวิเคราะห์เปรียบเทียบข้อมูลทางการเงิน จึงให้ความเชื่อมั่นน้อยกว่าการตรวจสอบตามมาตรฐานการสอบบัญชีที่รับรองทั่วไป ดังนั้นข้าพเจ้าจึงไม่อาจแสดงความเห็นต่องบการเงินที่สอบทานได้

ข้าพเจ้าไม่พบสิ่งที่เป็นเหตุให้เชื่อว่างบการเงินดังกล่าวไม่ถูกต้องตามที่ควรในสาระสำคัญตามหลักการบัญชีที่รับรองทั่วไปจากการสอบทานของข้าพเจ้า

โดยไม่ได้เป็นการรายงานอย่างมีเงื่อนไข ข้าพเจ้าขอให้สังเกตหมายเหตุประกอบงบการเงิน ข้อ 8 ณ วันที่ 30 มิถุนายน 2554 บริษัทฯ มีลูกหนี้หรือเรียกเก็บกับหน่วยงานราชการแห่งหนึ่งเป็นจำนวนเงิน 128.48 ล้านบาท (ณ วันที่ 30 มิถุนายน 2554 ค้างกำหนดเรียกเก็บเกินกว่า 12 เดือน) ลูกหนี้ได้พิจารณางานที่บริษัทฯ ได้ให้บริการและส่งมอบแล้วอ้างว่างานที่บริษัทส่งมอบมีมูลค่าต่ำกว่าที่บริษัทจะเรียกเก็บตามสัญญาเป็นจำนวนเงิน 52.51 ล้านบาท ฝ่ายบริหารของบริษัทฯ อยู่ระหว่างการดำเนินการทางกฎหมายกับหน่วยงานราชการดังกล่าว ปัจจุบันอยู่ระหว่างศาลชั้นต้น โดยฝ่ายกฎหมายของบริษัทฯ มีความเห็นว่า มีแนวโน้มที่ บริษัทฯ จะชนะคดีสูงและได้รับเงินค่าจ้างตามสัญญาครบถ้วนพร้อมดอกเบี้ยในอัตราร้อยละ 7.5% ต่อปี และผู้บริหารเชื่อว่าผลในท้ายที่สุดบริษัทฯ จะสามารถดำเนินการ โดยไม่เกิดความเสียหายที่เป็นสาระสำคัญแก่บริษัท

ตามที่อธิบายไว้ในหมายเหตุประกอบงบการเงินระหว่างกาลข้อ 2 ในระหว่างงวดหกเดือนสิ้นสุดวันที่ 30 มิถุนายน 2554 กลุ่มบริษัทได้ใช้มาตรฐานการรายงานทางการเงินที่ออกและปรับปรุงใหม่ซึ่งออกโดยสภาวิชาชีพบัญชี ซึ่งกำหนดให้ถือปฏิบัติกับงบการเงินสำหรับรอบระยะเวลาบัญชีที่เริ่มในหรือหลังวันที่ 1 มกราคม 2554 เป็นต้นไป เพื่อจัดทำและนำเสนอของงบการเงินระหว่างกาลนี้ งบแสดงฐานะการเงินรวมและงบแสดงฐานะการเงินเฉพาะกิจการ ณ วันที่ 31 ธันวาคม 2553 และงบการเงินรวมและงบการเงินเฉพาะกิจการสำหรับงวดสามเดือนและหกเดือนสิ้นสุดวันที่ 30 มิถุนายน 2553 ที่นำมาแสดงเปรียบเทียบได้แสดงตามรูปแบบใหม่เพื่อให้สอดคล้องกับการแสดงงบการเงินสำหรับงวดสามเดือนและหกเดือนสิ้นสุดวันที่ 30 มิถุนายน 2554 นอกจากนี้กลุ่มบริษัทได้ปรับปรุงหนี้สินที่เกิดจากผลประโยชน์ของพนักงานจากการปฏิบัติตามมาตรฐานการบัญชี ฉบับที่ 19 โดยใช้วิธีปรับกับกำไรสะสม ณ วันที่ 1 มกราคม 2554 และตามที่กล่าวไว้ในหมายเหตุประกอบงบการเงินระหว่างกาล ข้อ 3 กลุ่มบริษัทได้เปลี่ยนแปลงนโยบายการบัญชีเกี่ยวกับการตีราคาที่ดินใหม่

ข้าพเจ้าได้เคยตรวจสอบงบการเงินรวมของ บริษัท ซีเอ็ม ออร์กาไนเซอร์ จำกัด (มหาชน) และบริษัทย่อย และกิจการร่วมค้า สำหรับปีสิ้นสุดวันที่ 31 ธันวาคม 2553 และงบการเงินเฉพาะกิจการของ บริษัท ซีเอ็ม ออร์กาไนเซอร์ จำกัด (มหาชน) สำหรับรอบระยะเวลาบัญชีเดียวกันตามมาตรฐานการสอบบัญชีที่รับรองทั่วไป และเสนอรายงานไว้โดยไม่มีเงื่อนไขตามรายงานลงวันที่ 24 กุมภาพันธ์ 2554 งบแสดงฐานะการเงินรวมของ บริษัท ซีเอ็ม ออร์กาไนเซอร์ จำกัด (มหาชน) และบริษัทย่อย และกิจการร่วมค้า ณ วันที่ 31 ธันวาคม 2553 และงบแสดงฐานะการเงินเฉพาะกิจการของ บริษัท ซีเอ็ม ออร์กาไนเซอร์ จำกัด (มหาชน) ณ วันเดียวกันที่แสดงเปรียบเทียบเป็นส่วนหนึ่งของงบการเงินที่ข้าพเจ้าได้ตรวจสอบและเสนอรายงานไว้แล้วดังกล่าว ข้าพเจ้ามิได้ใช้วิธีการตรวจสอบอื่นใดภายหลังจากวันที่ในรายงานนั้น



(นายอริพงศ์ อริพงศ์สกุล)

ผู้สอบบัญชีรับอนุญาตเลขทะเบียน 3500

บริษัท เอเอ็นเอส ออดิท จำกัด

กรุงเทพฯ 10 สิงหาคม 2554

บริษัท ซีเอ็ม ออร์กาไนเซอร์ จำกัด (มหาชน) และบริษัทย่อย และกิจการร่วมค้า

งบแสดงฐานะการเงิน

ณ วันที่ 30 มิถุนายน 2554 และ 31 ธันวาคม 2553

(หน่วย : บาท)

สินทรัพย์	หมายเหตุ	งบการเงินรวม		งบการเงินเฉพาะกิจการ	
		30 มิถุนายน 2554	31 ธันวาคม 2553	30 มิถุนายน 2554	31 ธันวาคม 2553
		"ยังไม่ได้ตรวจสอบ"		"ยังไม่ได้ตรวจสอบ"	
		"สอบทานแล้ว"	"ตรวจสอบแล้ว"	"สอบทานแล้ว"	"ตรวจสอบแล้ว"
<b>สินทรัพย์หมุนเวียน</b>					
เงินสดและรายการเทียบเท่าเงินสด		14,679,288.74	6,014,991.72	1,710,496.51	434,757.10
ลูกหนี้การค้า - สุทธิ	4, 5	150,248,402.18	270,106,714.97	114,181,836.52	216,726,748.10
เงินปันผลค้างรับ	4	-	-	17,551,254.00	29,996,800.02
งานระหว่างทำและวัสดุคงเหลือ	6	24,517,487.34	21,383,073.55	20,935,395.60	18,153,630.34
ลูกหนี้และเงินให้กู้ยืมระยะสั้นแก่บริษัทที่เกี่ยวข้องกัน - สุทธิ	4	1,200,000.00	25,000.00	1,222,000.00	539,704.47
สินทรัพย์หมุนเวียนอื่น	7	8,365,827.55	8,474,267.77	5,529,572.12	4,790,146.20
รวมสินทรัพย์หมุนเวียน		199,011,005.81	306,004,048.01	161,130,554.75	270,641,786.23
<b>สินทรัพย์ไม่หมุนเวียน</b>					
ลูกหนี้รอเรียกเก็บที่อยู่ระหว่างการดำเนินคดีความ	8, 10	128,476,484.11	128,476,484.11	128,476,484.11	128,476,484.11
เงินฝากธนาคารที่ติดภาระค้ำประกัน	10	1,910,330.11	4,633,479.71	704,073.86	2,607,842.09
เงินลงทุน - สุทธิ	4	-	-	155,080,000.00	156,180,000.00
ค่าความนิยม	4	4,635,859.29	4,635,859.29	-	-
ที่ดิน อาคารและอุปกรณ์ - สุทธิ	9, 10, 12	342,113,142.26	266,179,547.22	75,418,471.33	75,526,622.37
ภาษีถูกหัก ณ ที่จ่าย		14,552,522.46	12,943,943.28	9,572,599.36	5,397,152.27
สินทรัพย์ไม่หมุนเวียนอื่น		4,306,472.57	4,773,046.41	3,833,276.87	4,044,412.39
รวมสินทรัพย์ไม่หมุนเวียน		495,994,810.80	421,642,360.02	373,084,905.53	372,232,513.23
รวมสินทรัพย์		695,005,816.61	727,646,408.03	534,215,460.28	642,874,299.46

๑๒



บริษัท ซีเอ็ม ออร์กาไนเซอร์ จำกัด (มหาชน) และบริษัทย่อย และกิจการร่วมค้า

งบแสดงฐานะการเงิน

ณ วันที่ 30 มิถุนายน 2554 และ 31 ธันวาคม 2553

(หน่วย : บาท)

หนี้สินและส่วนของเจ้าของ	หมายเหตุ	งบการเงินรวม		งบการเงินเฉพาะกิจการ	
		30 มิถุนายน 2554	31 ธันวาคม 2553	30 มิถุนายน 2554	31 ธันวาคม 2553
		"ยังไม่ได้ตรวจสอบ"	"ยังไม่ได้ตรวจสอบ"	"ยังไม่ได้ตรวจสอบ"	"ยังไม่ได้ตรวจสอบ"
		"สอบทานแล้ว"	"ตรวจสอบแล้ว"	"สอบทานแล้ว"	"ตรวจสอบแล้ว"
<b>หนี้สินหมุนเวียน</b>					
เงินเบิกเกินบัญชีและเงินกู้ยืมระยะสั้นจากสถาบันการเงิน	10	121,545,629.20	141,248,313.70	105,264,892.44	98,670,991.22
เจ้าหนี้แพคเคอริง	5	24,062,613.70	16,684,209.92	24,062,613.70	16,684,209.92
เจ้าหนี้การค้า	4	67,177,234.03	132,515,157.84	105,206,475.98	182,456,672.47
เจ้าหนี้ซื้อทรัพย์สิน		7,904,212.28	9,660,217.15	9,304,372.28	9,660,217.15
รายได้รับล่วงหน้าจากลูกค้า		8,359,940.80	4,710,004.14	5,919,067.53	1,989,422.37
หนี้สินตามสัญญาเช่าทางการเงินที่ครบกำหนดชำระภายใน 1 ปี	11	10,857,810.24	7,357,321.67	88,326.40	108,483.66
เงินกู้ยืมระยะยาวที่ครบกำหนดชำระภายใน 1 ปี	12	9,072,000.00	9,072,000.00	2,676,000.00	2,676,000.00
เจ้าหนี้และเงินกู้ยืมระยะสั้นจากบุคคลและบริษัทที่เกี่ยวข้องกัน	4	20,999,850.00	21,676,288.35	31,181,386.71	31,637,853.58
เงินกู้ยืมระยะสั้นจากบุคคลอื่น	13	12,500,000.00	18,085,186.22	12,500,000.00	18,085,186.22
หนี้สินหมุนเวียนอื่น	4, 14	40,220,498.81	45,374,979.73	23,758,236.31	28,608,228.91
<b>รวมหนี้สินหมุนเวียน</b>		<b>322,699,789.06</b>	<b>406,383,678.72</b>	<b>319,961,371.35</b>	<b>390,577,265.50</b>
<b>หนี้สินไม่หมุนเวียน</b>					
หนี้สินตามสัญญาเช่าทางการเงิน - สุทธิ	11	16,116,778.95	8,038,019.50	198,633.92	243,989.98
เงินกู้ยืมระยะยาวจากสถาบันการเงิน - สุทธิ	12	17,051,951.07	21,587,035.74	7,976,035.74	9,314,035.74
หนี้สินผลประโยชน์พนักงาน	15	2,930,859.50	-	781,519.00	-
หนี้สินไม่หมุนเวียนอื่น		202,778.00	168,113.00	-	-
<b>รวมหนี้สินไม่หมุนเวียน</b>		<b>36,302,367.52</b>	<b>29,793,168.24</b>	<b>8,956,188.66</b>	<b>9,558,025.72</b>
<b>รวมหนี้สิน</b>		<b>359,002,156.58</b>	<b>436,176,846.96</b>	<b>328,917,560.01</b>	<b>400,135,291.22</b>
<b>ส่วนของเจ้าของ</b>					
<b>ทุนเรือนหุ้น</b>					
ทุนจดทะเบียนที่ออกจำหน่ายและชำระเต็มมูลค่าแล้ว					
หุ้นสามัญ 150,000,000 หุ้น มูลค่า หุ้นละ 1 บาท		150,000,000.00	150,000,000.00	150,000,000.00	150,000,000.00
ส่วนเกินมูลค่าหุ้นสามัญ	16	44,121,936.71	44,121,936.71	44,121,936.71	44,121,936.71
ส่วนลดมูลค่าจากการซื้อเงินลงทุนในบริษัทย่อย		4,907,142.73	4,907,142.73	-	-
องค์ประกอบอื่นของส่วนของเจ้าของ		77,684,665.63	-	3,000,000.00	-
<b>กำไรสะสม</b>					
จัดสรรแล้ว					
สำรองตามกฎหมาย	16	2,485,244.36	2,430,853.58	2,485,244.36	2,430,853.58
ยังไม่ได้จัดสรร		47,546,914.59	78,385,757.78	5,690,719.20	46,186,217.95
ส่วนได้เสียที่ไม่มีอำนาจควบคุม		9,257,756.01	11,623,870.27	-	-
<b>รวมส่วนของเจ้าของ</b>		<b>336,003,660.03</b>	<b>291,469,561.07</b>	<b>205,297,900.27</b>	<b>242,739,008.24</b>
<b>รวมหนี้สินและส่วนของเจ้าของ</b>		<b>695,005,816.61</b>	<b>727,646,408.03</b>	<b>534,215,460.28</b>	<b>642,874,299.46</b>



บริษัท ซีเอ็ม ออร์กาไนเซอร์ จำกัด (มหาชน) และบริษัทย่อย และกิจการร่วมค้า

งบกำไรขาดทุนเบ็ดเสร็จ

สำหรับงวดสามเดือนสิ้นสุดวันที่ 30 มิถุนายน 2554 และ 2553

(หน่วย : บาท)

ยังไม่ได้ตรวจสอบแต่สอบทานแล้ว

หมายเหตุ	งบการเงินรวม		งบการเงินเฉพาะกิจการ	
	2554	2553	2554	2553
3, 4				
รายได้จากการให้บริการ	189,985,098.34	126,934,470.39	82,191,306.98	50,439,188.35
ต้นทุนการให้บริการ	(149,214,651.41)	(108,431,019.49)	(79,098,711.87)	(51,619,815.74)
กำไร(ขาดทุน)ขั้นต้น	40,770,446.93	18,503,450.90	3,092,595.11	(1,180,627.39)
รายได้อื่น	1,054,374.33	2,223,046.69	2,821,275.05	2,131,301.04
ค่าใช้จ่ายในการขาย	(2,960,648.65)	(2,714,623.59)	(1,344,259.80)	(917,669.88)
ค่าใช้จ่ายในการบริหาร	(30,262,950.14)	(25,742,867.06)	(15,674,026.69)	(12,564,695.11)
ต้นทุนทางการเงิน	(4,287,389.56)	(3,261,900.83)	(3,458,032.71)	(2,505,658.64)
รายได้เงินปันผล	-	-	3,133,013.98	249,982.50
ส่วนแบ่งผลขาดทุนจากเงินลงทุนตามวิธีส่วนได้เสีย	(2,013.46)	(2,952.87)	-	-
กำไร(ขาดทุน)ก่อนค่าใช้จ่ายภาษีเงินได้	4,311,819.45	(10,995,846.76)	(11,429,435.06)	(14,787,367.48)
รายได้(ค่าใช้จ่าย)ภาษีเงินได้	(6,083,265.46)	(1,013,710.72)	638,159.41	-
ขาดทุนสำหรับงวด	(1,771,446.01)	(12,009,557.48)	(10,791,275.65)	(14,787,367.48)
กำไรขาดทุนเบ็ดเสร็จอื่น :				
ส่วนเกินทุนจากการตีมูลค่าที่ดิน	-	-	-	-
กำไรจากการแปลงค่างบการเงิน	-	-	-	-
ขาดทุนเบ็ดเสร็จรวมสำหรับงวด	(1,771,446.01)	(12,009,557.48)	(10,791,275.65)	(14,787,367.48)
การแบ่งปันกำไร(ขาดทุน)				
ส่วนที่เป็นของบริษัทใหญ่	(3,271,831.86)	(13,765,279.16)	(10,791,275.65)	(14,787,367.48)
ส่วนที่เป็นของส่วนได้เสียที่ไม่มีอำนาจควบคุม	1,500,385.85	1,755,721.68	-	-
	(1,771,446.01)	(12,009,557.48)	(10,791,275.65)	(14,787,367.48)
การแบ่งปันกำไร(ขาดทุน)เบ็ดเสร็จรวม				
ส่วนที่เป็นของบริษัทใหญ่	(3,271,831.86)	(13,765,279.16)	(10,791,275.65)	(14,787,367.48)
ส่วนที่เป็นของส่วนได้เสียที่ไม่มีอำนาจควบคุม	1,500,385.85	1,755,721.68	-	-
	(1,771,446.01)	(12,009,557.48)	(10,791,275.65)	(14,787,367.48)
ขาดทุนต่อหุ้นขั้นพื้นฐาน				
ขาดทุนส่วนที่เป็นของบริษัทใหญ่ (บาท)	(0.02)	(0.09)	(0.07)	(0.10)
จำนวนหุ้นสามัญถัวเฉลี่ยถ่วงน้ำหนัก (หุ้น)	150,000,000	150,000,000	150,000,000	150,000,000



บริษัท ซีเอ็ม ออร์กาไนเซอร์ จำกัด (มหาชน) และบริษัทย่อย และกิจการร่วมค้า

งบกำไรขาดทุนเบ็ดเสร็จ

สำหรับงวดหกเดือนสิ้นสุดวันที่ 30 มิถุนายน 2554 และ 2553

(หน่วย : บาท)

ยังไม่ได้ตรวจสอบแต่สอบทานแล้ว

หมายเหตุ	งบการเงินรวม		งบการเงินเฉพาะกิจการ	
	2554	2553	2554	2553
3, 4				
รายได้จากการให้บริการ	425,868,255.13	282,373,410.09	258,536,811.74	155,256,898.48
ต้นทุนการให้บริการ	(330,278,418.38)	(237,316,222.21)	(230,824,730.30)	(142,739,125.60)
กำไรขั้นต้น	95,589,836.75	45,057,187.88	27,712,081.44	12,517,772.88
รายได้อื่น	1,913,266.84	2,956,028.92	4,397,565.96	2,245,279.76
ค่าใช้จ่ายในการขาย	(8,188,909.23)	(5,623,886.67)	(4,739,927.51)	(2,323,951.21)
ค่าใช้จ่ายในการบริหาร	(66,657,698.24)	(57,549,205.28)	(37,110,181.53)	(27,245,286.76)
ต้นทุนทางการเงิน	(7,855,460.55)	(6,388,472.58)	(6,094,372.31)	(4,942,915.39)
รายได้เงินปันผล	-	-	6,131,373.98	249,982.50
ส่วนแบ่งผลกำไร(ขาดทุน)จากเงินลงทุนตามวิธีส่วนได้เสีย	(17,644.25)	71,633.94	-	-
กำไร(ขาดทุน)ก่อนค่าใช้จ่ายภาษีเงินได้	14,783,391.32	(21,476,713.79)	(9,703,459.97)	(19,499,118.22)
ค่าใช้จ่ายภาษีเงินได้	(9,868,185.12)	(1,013,710.72)	-	-
กำไร(ขาดทุน)สำหรับงวด	4,915,206.20	(22,490,424.51)	(9,703,459.97)	(19,499,118.22)
กำไรขาดทุนเบ็ดเสร็จอื่น :				
ส่วนเกินทุนจากการตีมูลค่าที่ดิน	77,685,973.54	-	3,000,000.00	-
กำไรจากการแปลงค่างบการเงิน	-	787,100.77	-	-
กำไร(ขาดทุน)เบ็ดเสร็จรวมสำหรับงวด	82,601,179.74	(21,703,323.74)	(6,703,459.97)	(19,499,118.22)
การแบ่งปันกำไร(ขาดทุน)				
ส่วนที่เป็นของบริษัทใหญ่	1,975,234.29	(23,063,544.14)	(9,703,459.97)	(19,499,118.22)
ส่วนที่เป็นของส่วนได้เสียที่ไม่มีอำนาจควบคุม	2,939,971.91	573,119.63	-	-
	4,915,206.20	(22,490,424.51)	(9,703,459.97)	(19,499,118.22)
การแบ่งปันกำไร(ขาดทุน)เบ็ดเสร็จรวม				
ส่วนที่เป็นของบริษัทใหญ่	79,659,899.92	(22,276,443.37)	(6,703,459.97)	(19,499,118.22)
ส่วนที่เป็นของส่วนได้เสียที่ไม่มีอำนาจควบคุม	2,941,279.82	573,119.63	-	-
	82,601,179.74	(21,703,323.74)	(6,703,459.97)	(19,499,118.22)
กำไร(ขาดทุน)ต่อหุ้นขั้นพื้นฐาน				
กำไร(ขาดทุน)ส่วนที่เป็นของบริษัทใหญ่ (บาท)	0.01	(0.15)	(0.06)	(0.13)
จำนวนหุ้นสามัญถ่วงน้ำหนัก (หุ้น)	150,000,000	150,000,000	150,000,000	150,000,000



OK

บริษัท ทีเอ็ม ออร์กาไนเซอร์ จำกัด (มหาชน) และบริษัทย่อย และกิจการร่วมค้า  
 งบแสดงการเปลี่ยนแปลงส่วนของผู้ถือหุ้น

สำหรับงวดหกเดือนสิ้นสุดวันที่ 30 มิถุนายน 2554 และ 2553

(หน่วย : บาท)

ยังไม่ได้ตรวจสอบแต่สอบทานแล้ว

งบการเงินรวม

ส่วนของบริษัทใหญ่

องค์ประกอบอื่นของส่วนของผู้ถือหุ้น

กำไรขาดทุนเบ็ดเสร็จอื่น

กำไร(ขาดทุน)สะสม

ส่วนเกินทุน

รวมองค์

ประกอบอื่นของ

ส่วนได้เสียที่ไม่

มีอำนาจควบคุม

รวม

หมายเหตุ	ทุนเรือนหุ้น	ส่วนเกินมูลค่า	ส่วนลดมูลค่า	ส่วนสะสมค่า	ส่วนกำไร(ขาดทุน)สะสม	กำไร(ขาดทุน)เบ็ดเสร็จอื่น	ส่วนเกินทุน	รวมองค์ประกอบอื่นของส่วนได้เสียที่ไม่มีอำนาจควบคุม	รวม
	ที่ออกและชำระแล้ว	หุ้นสามัญ	เงินลงทุน	สำรองแล้ว	สำรองแล้ว	จากการตีราคา	ส่วนประกอบอื่นของ	ของบริษัทย่อย	
						สินทรัพย์	ส่วนของผู้ถือหุ้น		
2	150,000,000.00	44,121,936.71	4,907,142.73	2,430,853.58	78,385,757.78	-	-	279,845,690.80	11,623,870.27
	150,000,000.00	44,121,936.71	4,907,142.73	2,430,853.58	75,626,071.08	-	-	277,086,004.10	11,615,275.97
16	-	-	-	54,390.78	(54,390.78)	-	-	-	-
16	-	-	-	-	(30,000,000.00)	-	-	(30,000,000.00)	(4,699,520.98)
4	-	-	-	-	-	-	-	-	(599,278.80)
	-	-	-	-	1,975,234.29	-	77,684,665.63	77,684,665.63	2,941,279.82
	150,000,000.00	44,121,936.71	4,907,142.73	2,485,244.36	47,546,914.59	-	77,684,665.63	326,745,904.02	9,257,756.01

	150,000,000.00	78,307,760.00	4,907,142.73	12,478,135.53	(3,371,084.37)	(787,100.77)	-	(787,100.77)	241,534,853.12	6,461,443.40	247,996,296.52
16	-	-	-	(12,478,135.53)	12,478,135.53	-	-	-	-	-	-
16	-	(34,185,823.29)	-	-	34,185,823.29	-	-	-	-	-	-
	-	-	-	-	-	-	-	-	-	(17.50)	(17.50)
	-	-	-	-	(23,063,544.14)	787,100.77	-	787,100.77	(22,276,443.37)	573,119.63	(21,703,323.74)
	150,000,000.00	44,121,936.71	4,907,142.73	-	20,229,330.31	-	-	219,258,409.75	7,034,545.53	226,292,955.28	



ยอดคงเหลือ ณ วันที่ 1 มกราคม 2554

ผลกระทบของการเปลี่ยนแปลงนโยบายบัญชี

ยอดคงเหลือที่ปรับปรุงแล้ว

การเปลี่ยนแปลงในส่วนของผู้ถือหุ้น

สำรองตามกฎหมาย

เงินปันผลจ่าย

ส่วนของผู้ถือหุ้นส่วนน้อยลดลง

กำไรเบ็ดเสร็จสำหรับงวด

ยอดคงเหลือ ณ วันที่ 30 มิถุนายน 2554

ยอดคงเหลือ ณ วันที่ 1 มกราคม 2553

การเปลี่ยนแปลงในส่วนของผู้ถือหุ้น

โอนสำรองตามกฎหมายขาดผลขาดทุนสะสม

โอนส่วนเกินทุนขาดผลขาดทุนสะสม

เงินปันผลจ่าย

กำไร(ขาดทุน)เบ็ดเสร็จสำหรับงวด

ยอดคงเหลือ ณ วันที่ 30 มิถุนายน 2553

หมายเหตุประกอบงบการเงินเป็นส่วนหนึ่งของงบการเงินนี้



บริษัท ซีเอ็ม ออร์กาไนเซอร์ จำกัด (มหาชน) และบริษัทย่อย และกิจการร่วมค้า

งบแสดงการเปลี่ยนแปลงส่วนของผู้ถือหุ้น

สำหรับงวดหกเดือนสิ้นสุดวันที่ 30 มิถุนายน 2554 และ 2553

(หน่วย : บาท)

ยังไม่ได้ตรวจสอบแต่สอบทานแล้ว

งบการเงินเฉพาะกิจการ

หมายเหตุ	ทุนเรือนหุ้น ที่ออกและชำระแล้ว	ส่วนเกินมูลค่า หุ้นสามัญ	จัดสรรแล้ว	กำไร(ขาดทุน)สะสม ยังไม่จัดสรร	องค์ประกอบอื่นของผู้ถือหุ้น		รวมของ ส่วน
					ส่วนเกินทุนจากการ ตีราคาสิทธิทรัพย์สิน	ส่วนของผู้ถือหุ้น	
2	150,000,000.00	44,121,936.71	2,430,853.58	46,186,217.95	-	-	242,739,008.24
	150,000,000.00	44,121,936.71	2,430,853.58	(737,648.00)	-	-	(737,648.00)
16	-	-	54,390.78	(54,390.78)	-	-	-
16	-	-	-	(30,000,000.00)	-	-	(30,000,000.00)
	-	-	-	(9,703,459.97)	3,000,000.00	3,000,000.00	(6,703,459.97)
	150,000,000.00	44,121,936.71	2,485,244.36	5,690,719.20	3,000,000.00	3,000,000.00	205,297,900.27
	150,000,000.00	78,307,760.00	12,478,135.53	(46,663,958.82)	-	-	194,121,936.71
16	-	-	(12,478,135.53)	12,478,135.53	-	-	-
16	-	(34,185,823.29)	-	34,185,823.29	-	-	-
	-	-	-	(19,499,118.22)	-	-	(19,499,118.22)
	150,000,000.00	44,121,936.71	-	(19,499,118.22)	-	-	174,622,818.49



ยอดคงเหลือ ณ วันที่ 1 มกราคม 2554

ผลกระทบบงการเปลี่ยนแปลงนโยบายการบัญชี

ยอดคงเหลือที่ปรับปรุงแล้ว

การเปลี่ยนแปลงในส่วนของผู้ถือหุ้นงวด :

สำรองตามกฎหมาย

เงินปันผลจ่าย

กำไร(ขาดทุน)เบ็ดเสร็จสำหรับงวด

ยอดคงเหลือ ณ วันที่ 30 มิถุนายน 2554

ยอดคงเหลือ ณ วันที่ 1 มกราคม 2553

การเปลี่ยนแปลงในส่วนของผู้ถือหุ้นงวด :

โอนสำรองตามกฎหมายชดเชยผลขาดทุนสะสม

โอนส่วนเกินทุนชดเชยผลขาดทุนสะสม

ขาดทุนเบ็ดเสร็จสำหรับงวด

ยอดคงเหลือ ณ วันที่ 30 มิถุนายน 2553

หมายเหตุประกอบงบการเงินเป็นส่วนหนึ่งของงบการเงินนี้



บริษัท ซีเอ็ม ออร์กาไนเซอร์ จำกัด (มหาชน) และบริษัทย่อย และกิจการร่วมค้า

งบกระแสเงินสด

สำหรับงวดหกเดือนสิ้นสุดวันที่ 30 มิถุนายน 2554 และ 2553

(หน่วย : บาท)

ยังไม่ได้ตรวจสอบแต่สอบทานแล้ว

หมายเหตุ	งบการเงินรวม		งบการเงินเฉพาะกิจการ	
	2554	2553	2554	2553
กระแสเงินสดจากกิจกรรมดำเนินงาน :				
กำไร(ขาดทุน)ก่อนค่าใช้จ่ายภาษีเงินได้	14,783,391.32	(21,476,713.79)	(9,703,459.97)	(19,499,118.22)
ปรับกระทบกำไร(ขาดทุน)ก่อนภาษีเป็นเงินสดสุทธิรับ(จ่าย)				
จากกิจกรรมดำเนินงาน				
ค่าเสื่อมราคา	29,530,868.79	22,119,423.60	12,611,775.17	4,145,365.65
ขาดทุนจากการตีราคาสินทรัพย์	1,479,937.06	-	1,479,937.06	-
(กลับรายการ)ค่าเผื่อหนี้สงสัยจะสูญ	472,996.13	179,834.00	(2,027,003.87)	-
ประมาณการหนี้สินผลประโยชน์พนักงาน	162,578.50	-	43,871.00	-
ส่วนแบ่งผล(กำไร)ขาดทุนจากเงินลงทุนตามวิธีส่วนได้เสีย	17,644.25	(71,633.94)	-	-
รายได้เงินปันผล	-	-	(6,131,373.98)	-
(กำไร)ขาดทุนจากการจำหน่ายสินทรัพย์ถาวร	(271,603.06)	(417,263.92)	39,341.42	3,295.83
ขาดทุนจากการจำหน่ายเงินลงทุนในบริษัทร่วม	-	4,096,204.48	-	-
กำไรจากการจำหน่ายเงินลงทุนในบริษัทย่อย	(587,548.13)	-	(220,000.00)	-
ภาษีเงินได้หัก ณ ที่จ่ายตัดบัญชี	1,833,296.22	3,286,846.74	342,255.89	2,368,891.24
ค่าใช้จ่ายดอกเบี้ยจ่าย	7,855,460.55	6,388,472.59	6,094,372.31	4,942,915.39
กำไรจากการดำเนินงานก่อนการเปลี่ยนแปลงในสินทรัพย์				
และหนี้สินดำเนินงาน	55,277,021.63	14,105,169.76	2,529,715.03	(8,038,650.11)
สินทรัพย์ดำเนินงาน (เพิ่มขึ้น) ลดลง				
ลูกหนี้การค้า	119,658,312.79	30,942,802.63	102,344,911.58	18,177,422.07
งานระหว่างทำและวัสดุคงเหลือ	(3,134,413.79)	9,533,249.00	(2,781,765.26)	9,785,353.35
ลูกหนี้บริษัทที่เกี่ยวข้องกัน	-	-	17,704.47	15,606.16
สินทรัพย์หมุนเวียนอื่น	1,155,444.09	1,621,581.25	307,577.95	2,188,847.48
ภาษีลูกหัก ณ ที่จ่าย	1,581,365.12	19,426,090.24	3,312,158.73	18,574,911.20
สินทรัพย์ไม่หมุนเวียนอื่น	466,573.84	(2,912,836.82)	211,135.52	(2,759,465.92)
หนี้สินดำเนินงานเพิ่มขึ้น (ลดลง)				
เจ้าหนี้การค้า	(65,337,923.81)	(19,683,170.24)	(77,250,196.49)	(4,386,931.31)
รายได้รับล่วงหน้าจากลูกค้า	3,649,936.66	4,355,823.63	3,929,645.16	(440,997.84)
เจ้าหนี้บริษัทที่เกี่ยวข้องกัน	(39,719.17)	(103,843.82)	(75,747.69)	19,400.14
หนี้สินหมุนเวียนอื่น	(8,122,914.62)	(4,436,433.54)	(4,849,992.60)	(1,278,154.60)
หนี้สินไม่หมุนเวียนอื่น	34,665.00	(62,961.50)	-	-
เงินสดรับจากกิจกรรมดำเนินงาน	105,188,347.74	52,785,470.59	27,695,146.40	31,857,340.62
จ่ายดอกเบี้ย	(7,977,365.95)	(6,432,307.20)	(6,216,277.71)	(4,966,346.05)
จ่ายภาษีเงินได้	(11,940,636.19)	(8,252,314.98)	(7,829,861.71)	(3,891,563.39)
เงินสดสุทธิได้มาจากกิจกรรมดำเนินงาน	85,270,345.60	38,100,848.41	13,649,006.98	22,999,431.18



บริษัท ซีเอ็ม ออร์กาไนเซอร์ จำกัด (มหาชน) และบริษัทย่อย และกิจการร่วมค้า

งบกระแสเงินสด

สำหรับงวดหกเดือนสิ้นสุดวันที่ 30 มิถุนายน 2554 และ 2553

(หน่วย : บาท)

ยังไม่ได้ตรวจสอบแต่สอบทานแล้ว

หมายเหตุ	งบการเงินรวม		งบการเงินเฉพาะกิจการ	
	2554	2553	2554	2553
<b>กระแสเงินสดจากกิจกรรมลงทุน :</b>				
เงินฝากธนาคารที่ติดภาระค่าประกัน(เพิ่มขึ้น)ลดลง	2,723,149.60	(2,808,777.72)	1,903,768.23	(2,804,360.14)
เงินสดรับจากเงินให้กู้ยืมแก่บริษัทที่เกี่ยวข้องกัน	-	-	2,500,000.00	-
เงินสดจ่ายเงินให้กู้ยืมแก่บริษัทที่เกี่ยวข้องกัน	(1,175,000.00)	(25,000.00)	(700,000.00)	(25,000.00)
เงินสดรับจากการจำหน่ายเงินลงทุนในบริษัทร่วม	-	2,939,927.81	-	-
สินทรัพย์สุทธิของบริษัทย่อยลดลงจากการจำหน่ายเงินลงทุน	(732,451.87)	-	-	-
เงินปันผลรับจากเงินลงทุน	-	-	18,576,920.00	-
ซื้อสินทรัพย์ถาวร	(24,404,870.32)	(29,918,350.56)	(11,388,747.48)	(18,931,470.97)
เงินสดรับจากการจำหน่ายสินทรัพย์ถาวร	483,102.40	505,237.65	10,000.00	4,672.90
เงินสดสุทธิได้มาจาก(ใช้ไปใน)กิจกรรมลงทุน	(23,106,070.19)	(29,306,962.82)	10,901,940.75	(21,756,158.21)
<b>กระแสเงินสดจากกิจกรรมจัดหาเงิน :</b>				
เงินเบิกเกินบัญชีและเงินกู้ยืมระยะสั้น				
จากสถาบันการเงินเพิ่มขึ้น(ลดลง) - สุทธิ	(19,702,684.50)	(11,758,021.67)	6,593,901.22	(16,899,913.09)
เข้าหนี้แฟคเคอริงเพิ่มขึ้น(ลดลง)	7,378,403.78	(10,465,502.15)	7,378,403.78	2,845,222.33
เงินสดรับจากการขายอุปกรณ์และเช่ากลับคืนภายใต้สัญญาเช่าทางการเงิน	12,864,364.93	-	-	-
เงินสดจ่ายหนี้คืนภายใต้สัญญาเช่าทางการเงิน	(8,106,178.15)	(3,479,593.33)	(65,513.32)	(176,496.35)
เงินสดรับจากเงินกู้ยืมระยะสั้นจากบุคคลและบริษัทที่เกี่ยวข้องกัน	-	3,000,000.00	2,256,000.00	6,000,000.00
เงินสดจ่ายชำระคืนเงินกู้ยืมระยะสั้นจากบุคคลและบริษัทที่เกี่ยวข้องกัน	(600,000.00)	(1,000,000.00)	(2,600,000.00)	(845,000.00)
เงินสดรับจากเงินกู้ยืมระยะสั้นจากบุคคลอื่น	5,000,000.00	6,000,000.00	5,000,000.00	6,000,000.00
เงินสดจ่ายชำระคืนเงินกู้ยืมระยะสั้นจากบุคคลอื่น	(10,500,000.00)	(500,000.00)	(10,500,000.00)	(500,000.00)
เงินสดรับจากเงินกู้ยืมระยะยาวจากสถาบันการเงิน	-	7,300,000.00	-	-
จ่ายชำระคืนเงินกู้ยืมระยะยาวจากสถาบันการเงิน	(4,535,084.67)	(3,381,000.00)	(1,338,000.00)	(1,338,000.00)
ส่วนของผู้ถือหุ้นส่วนน้อยลดลงจากการจำหน่ายเงินลงทุน	(599,278.80)	-	-	-
เงินปันผลจ่าย	(34,699,520.98)	-	(30,000,000.00)	-
เงินสดสุทธิใช้ไปในกิจกรรมจัดหาเงิน	(53,499,978.39)	(14,284,117.15)	(23,275,208.32)	(4,914,187.11)
เงินสดและรายการเทียบเท่าเงินสดเพิ่มขึ้น(ลดลง)สุทธิ	8,664,297.02	(5,490,231.56)	1,275,739.41	(3,670,914.14)
ผลต่างจากการแปลงค่าบการเงิน	-	787,100.77	-	-
เงินสดและรายการเทียบเท่าเงินสดคงเหลือ ณ วันต้นงวด	6,014,991.72	20,833,064.59	434,757.10	7,626,284.12
เงินสดและรายการเทียบเท่าเงินสดคงเหลือ ณ วันสิ้นงวด	14,679,288.74	16,129,933.80	1,710,496.51	3,955,369.98
<b>รายละเอียดเพิ่มเติมที่ไม่เป็นตัวเงิน</b>				
ทรัพย์สินที่เพิ่มขึ้นระหว่างงวดจากสัญญาเช่าทางการเงิน	6,821,061.24	6,130,000.00	-	-
ทรัพย์สินที่เพิ่มขึ้นระหว่างงวดจากเงินกู้ยืมระยะสั้นจากสถาบันการเงิน	-	4,820,954.77	-	-



Q

บริษัท ซีเอ็ม ออร์กาไนเซอ์ จำกัด (มหาชน) และบริษัทย่อย และกิจการร่วมค้า

หมายเหตุประกอบงบการเงิน

สำหรับงวด 3 เดือน และ 6 เดือน สิ้นสุดวันที่ 30 มิถุนายน 2554 และ 2553 (ยังไม่ได้ตรวจสอบแต่สอบทานแล้ว)

และ ณ วันที่ 31 ธันวาคม 2553 (ตรวจสอบแล้ว)

1. ข้อมูลทั่วไป

บริษัท ซีเอ็ม ออร์กาไนเซอ์ จำกัด (มหาชน) (“บริษัทฯ”) ได้จดทะเบียนจัดตั้งเป็นบริษัทตามกฎหมายไทยเมื่อวันที่ 5 มิถุนายน 2534 และบริษัทฯ ได้จดทะเบียนแปรสภาพนิติบุคคลตามประมวลกฎหมายแพ่งและพาณิชย์ จาก “บริษัทจำกัด” เป็นนิติบุคคลตามพระราชบัญญัติมหาชนจำกัด พ.ศ. 2535 เมื่อวันที่ 29 ธันวาคม 2546 โดยประกอบธุรกิจรับจ้างจัดงานแสดงสาธารณะ งานนิทรรศการและงานบันเทิงต่างๆ โดยมีที่อยู่ที่ตามที่ตั้งทะเบียน ตั้งอยู่เลขที่ 1471 ซอยลาดพร้าว 94 ถนนลาดพร้าว แขวงพลับพลา เขตวังทองหลาง จังหวัดกรุงเทพมหานคร

2. เกณฑ์การนำเสนองบการเงิน

เกณฑ์ในการจัดทำงบการเงินระหว่างกาล

งบการเงินระหว่างกาลนี้จัดทำขึ้นในรูปแบบย่อและตามมาตรฐานการบัญชีไทย ฉบับที่ 34 (ปรับปรุง 2552) เรื่อง งบการเงินระหว่างกาล รวมถึงการตีความและแนวปฏิบัติทางการบัญชีที่ประกาศใช้โดยสภาวิชาชีพบัญชีฯ (“สภาวิชาชีพบัญชี”) กฎระเบียบและประกาศคณะกรรมการกำกับหลักทรัพย์และตลาดหลักทรัพย์ที่เกี่ยวข้องและหลักการบัญชีที่รับรองทั่วไปในประเทศไทย

งบการเงินระหว่างกาลของบริษัทได้จัดทำเป็นภาษาไทย และมีหน่วยเงินตราเป็นบาท ซึ่งการจัดทำงบการเงินระหว่างกาลดังกล่าวเป็นไปตามวัตถุประสงค์ของการจัดทำรายงานในประเทศ ดังนั้นเพื่อความสะดวกของผู้อ่านงบการเงินที่ไม่คุ้นเคยกับภาษาไทย บริษัทได้จัดทำงบการเงินระหว่างกาลฉบับภาษาอังกฤษขึ้นโดยแปลจากงบการเงินระหว่างกาลฉบับภาษาไทย

นอกจากที่ได้กล่าวไว้ในหมายเหตุประกอบงบการเงินประจำปีและงบการเงินระหว่างกาล รายการอื่น ๆ ในงบการเงินระหว่างกาลนี้จัดทำขึ้นโดยใช้เกณฑ์ราคาทุน

งบการเงินระหว่างกาลนี้จัดทำขึ้นเพื่อให้ข้อมูลเพิ่มเติมจากงบการเงินสำหรับปีสิ้นสุดวันที่ 31 ธันวาคม 2553 โดยเน้นการให้ข้อมูลที่เป็นปัจจุบันเกี่ยวกับกิจกรรม เหตุการณ์และสถานการณ์ใหม่ ๆ เพื่อไม่ให้ข้อมูลที่นำเสนอซ้ำซ้อนกับข้อมูลที่ได้รายงานไปแล้ว ดังนั้น งบการเงินระหว่างกาลนี้ควรต้องอ่านควบคู่กับงบการเงินสำหรับปีสิ้นสุดวันที่ 31 ธันวาคม 2553

ในการจัดทำงบการเงินระหว่างกาลให้เป็นไปตามมาตรฐานการรายงานทางการเงิน ผู้บริหารต้องใช้ในการประมาณและข้อสมมติฐานหลายประการ ซึ่งมีผลกระทบต่อการกำหนดนโยบายและการรายงานจำนวนเงินที่เกี่ยวข้องกับสินทรัพย์ หนี้สิน รายได้ และค่าใช้จ่าย การประมาณและข้อสมมติฐานมาจากประสบการณ์ในอดีต และปัจจัยต่าง ๆ ที่ผู้บริหารมีความเชื่อมั่นอย่างสมเหตุสมผลภายใต้สภาวะการณ์แวดล้อมนั้นซึ่ง ไม่อาจอาศัยข้อมูลจากแหล่งอื่นและนำไปสู่การตัดสินใจเกี่ยวกับการกำหนดจำนวนสินทรัพย์และหนี้สินนั้น ๆ ดังนั้น ผลที่เกิดขึ้นจริงจากการตั้งข้อสมมติฐานต่อมูลค่าตามบัญชีของสินทรัพย์และหนี้สินอาจแตกต่างไปจากที่ประมาณไว้



ประมาณการและข้อสมมติฐานที่ใช้ในการจัดทำงบการเงินระหว่างกาลจะได้รับการทบทวนอย่างสม่ำเสมอ การปรับประมาณการทางบัญชีจะบันทึกในงวดบัญชีที่การประมาณการดังกล่าวได้รับการทบทวน หากการปรับประมาณการกระทบเฉพาะงวดนั้น ๆ และจะบันทึกในงวดที่ปรับและงวดในอนาคตหากการปรับประมาณการกระทบทั้งงวดปัจจุบันและอนาคต

เกณฑ์ในการจัดทำงบการเงินรวม

งบการเงินระหว่างกาลรวม ได้รวมงบการเงินระหว่างกาลของบริษัท ซีเอ็ม ออร์กาไนเซอร์ จำกัด (มหาชน) และบริษัทย่อย และกิจการร่วมค้า (รวมกันเรียกว่า “กลุ่มบริษัท”) ดังนี้

<u>บริษัทย่อยที่ถือหุ้น โดยบริษัทฯ</u>	<u>ลักษณะของธุรกิจ</u>	<u>อัตราร้อยละของการถือหุ้น โดยบริษัทฯ</u>
บริษัท พีเอ็ม เซ็นเตอร์ จำกัด	ให้เช่าตู้อุปกรณ์ รับงานด้านติดตั้งภาพ แสง เสียง และเอฟเฟค	99.99
บริษัท ดิอาสต์ จำกัด	รับทำสไลด์มัลติวิชชั่น วีดีโอ มัลติมีเดีย คอมพิวเตอร์กราฟฟิค	99.95
บริษัท เวิร์คแมนชิพ เซ็ท แอนด์ ดีไซน์ จำกัด (เดิมชื่อ บริษัท ซี-เม็กซ์ เอ็กซ์บิชั่น จำกัด)	ออกแบบ ตกแต่ง ประกอบ ก่อสร้าง ป้าย โฆษณาและงาน โครงสร้าง และตกแต่ง พื้นที่สำหรับแสดงสินค้าหรืองาน นิทรรศการ	90.00
บริษัท เอ็ม เทอร์ตีวัน จำกัด (เดิมชื่อ บริษัท เอ ลิงค์ จำกัด)	บริการด้านดนตรีและจัดการศิลปินอย่าง ครบวงจร บริหารงานจัดสรรศิลปิน สร้างสรรค์การผลิตงานเพลงแบบครบ วงจร และออกแบบควบคุมการผลิตการ แสดงสด	55.00
บริษัท เอ็กซ์โปรซิชั่น เทค โนโลยี จำกัด	รับจ้างติดตั้งวัสดุและอุปกรณ์ไฟฟ้า	40.00
<u>กิจการร่วมค้า</u>		
กิจการร่วมค้า ดรีม บอกซ์ และ ซีเอ็ม ออร์กาไนเซอร์	จัดการแสดงละครเวทีในรูปแบบละคร เพลง	50.00

งบการเงินของบริษัท เอ็กซ์โปรซิชั่น เทค โนโลยี จำกัด ได้รวมอยู่ในงบการเงินรวมถึงแม้ว่าบริษัทฯ จะถือหุ้นอยู่ร้อยละ 40 เนื่องจากบริษัทฯ มีอำนาจควบคุมนโยบายทางการเงินและการดำเนินงานของบริษัทดังกล่าว

รายการและบัญชีระหว่างกันที่เป็นสาระสำคัญได้ถูกตัดออกไปในการจัดทำงบการเงินรวม



บริษัทย่อยเป็นกิจการที่อยู่ภายใต้การควบคุมของบริษัท การควบคุมเกิดขึ้นเมื่อบริษัทมีอำนาจควบคุมทั้งทางตรงหรือทางอ้อมในการกำหนดนโยบายทางการเงินและการดำเนินงานของบริษัทนั้น เพื่อให้ได้มาซึ่งประโยชน์จากกิจกรรมของบริษัทย่อย งบการเงินของบริษัทย่อยได้รวมอยู่ในงบการเงินรวมนับแต่วันที่มีการควบคุมจนถึงวันที่การควบคุมสิ้นสุดลง

งบการเงินระหว่างกาลรวมจัดทำขึ้น โดยใช้นโยบายการบัญชีเดียวกันสำหรับรายการบัญชีหรือเหตุการณ์ทางบัญชีที่เหมือนกันหรือที่คล้ายคลึงกัน

การประกาศใช้มาตรฐานการรายงานทางการเงินที่ออกใหม่และปรับปรุงใหม่

ในระหว่างงวดหกเดือนสิ้นสุดวันที่ 30 มิถุนายน 2554 สภาวิชาชีพบัญชีได้ออกประกาศสภาวิชาชีพบัญชีให้ใช้การตีความมาตรฐานการบัญชีและแนวปฏิบัติที่ออกใหม่และปรับปรุงใหม่ ดังต่อไปนี้

ก) การตีความมาตรฐานการบัญชี ฉบับที่ 31 เรื่อง รายได้ – รายการแลกเปลี่ยนเกี่ยวกับบริการโฆษณา มีผลบังคับใช้สำหรับงบการเงินที่มีรอบบัญชีเริ่มในหรือหลังวันที่ 1 มกราคม 2554 ซึ่งฝ่ายบริหารของบริษัทได้ประเมินแล้วเห็นว่าการตีความมาตรฐานการบัญชีดังกล่าวไม่มีผลกระทบอย่างเป็นทางการสำหรับงวดปัจจุบัน

ข) การตีความมาตรฐานการบัญชีที่มีผลบังคับใช้สำหรับงบการเงินที่มีรอบบัญชีเริ่มในหรือหลังวันที่ 1 มกราคม 2556 มีดังนี้

การตีความมาตรฐานการบัญชี

เรื่อง

การตีความมาตรฐานการบัญชี ฉบับที่ 10

ความช่วยเหลือจากรัฐบาล – กรณีที่ไม่มีความเกี่ยวข้องอย่างเฉพาะเจาะจงกับกิจกรรมดำเนินงาน

การตีความมาตรฐานการบัญชี ฉบับที่ 21

ภาษีเงินได้ – การได้รับประโยชน์จากสินทรัพย์ที่ไม่ได้คิดค่าเสื่อมราคาใหม่ที่ราคาใหม่

การตีความมาตรฐานการบัญชี ฉบับที่ 25

ภาษีเงินได้ – การเปลี่ยนแปลงสถานภาพทางภาษีของกิจการหรือของผู้ถือหุ้น

ฝ่ายบริหารของบริษัทอยู่ระหว่างการประเมินผลกระทบต่องบการเงินในงวดที่เริ่มใช้การตีความมาตรฐานการบัญชีฉบับดังกล่าว

ค) แนวปฏิบัติที่มีผลบังคับใช้สำหรับงบการเงินที่มีรอบบัญชีในรอบปัจจุบัน มีดังนี้

ประกาศสภาวิชาชีพบัญชีฉบับที่

เรื่อง

16/2554

แนวปฏิบัติการเปิดเผยข้อมูลสำหรับกิจการที่เกี่ยวข้องกับรัฐบาล

17/2554

การปฏิบัติในช่วงเปลี่ยนแปลงสำหรับผลประโยชน์ระยะยาวอื่นของพนักงาน

18/2554


การบันทึกบัญชีเมื่อมีการตราค่าใหม่

19/2554

แนวปฏิบัติทางการบัญชีสำหรับการบันทึกบัญชีสำหรับสินทรัพย์ประเภทอาคารชุด

ฝ่ายบริหารของบริษัทได้ประเมินแล้วเห็นว่าแนวปฏิบัติดังกล่าวไม่มีผลกระทบอย่างเป็นทางการสำหรับงวดปัจจุบัน

๑๙



ในระหว่างปี 2553 สภาวิชาชีพบัญชีได้ออกประกาศสภาวิชาชีพบัญชีให้ใช้มาตรฐานการรายงานทางการเงินที่ออก และปรับปรุงใหม่ ซึ่งมีผลบังคับใช้สำหรับงบการเงินที่มีรอบระยะเวลาบัญชี เริ่มในหรือหลังวันที่ 1 มกราคม 2556 ดังต่อไปนี้

มาตรฐานการบัญชี	เรื่อง
มาตรฐานการบัญชี ฉบับที่ 12	ภาษีเงินได้
มาตรฐานการบัญชี ฉบับที่ 20 (ปรับปรุง 2552)	การบัญชีสำหรับเงินอุดหนุนจากรัฐบาลและเปิดเผย ข้อมูลเกี่ยวกับความช่วยเหลือจากรัฐบาล
มาตรฐานการบัญชี ฉบับที่ 21 (ปรับปรุง 2552)	ผลกระทบจากการเปลี่ยนแปลงของอัตราแลกเปลี่ยน เงินตราต่างประเทศ

ฝ่ายบริหารของบริษัทอยู่ระหว่างการประเมินผลกระทบต่องบการเงินในงวดที่เริ่มใช้มาตรฐานการบัญชีฉบับ ดังกล่าว

การเปลี่ยนแปลงจากการใช้มาตรฐานการรายงานทางการเงินที่ออกใหม่และปรับปรุงใหม่

กลุ่มบริษัทได้นำมาตรฐานการรายงานทางการเงินที่ออกและปรับปรุงใหม่ซึ่งกำหนดให้ถือปฏิบัติกับงบการเงิน สำหรับรอบระยะเวลาบัญชีที่เริ่มในหรือหลังวันที่ 1 มกราคม 2554 มาปฏิบัติ การเปลี่ยนแปลงดังกล่าวมีผลต่อการ แสดงรูปแบบงบการเงินรวมและงบการเงินเฉพาะกิจการ ณ วันที่ 31 ธันวาคม 2553 และสำหรับงวดสามเดือนและ หกเดือนสิ้นสุดวันที่ 30 มิถุนายน 2553 ที่นำมาแสดงเปรียบเทียบเพื่อให้สอดคล้องกับการเสนองบการเงินสำหรับ งวดสามเดือนและหกเดือนสิ้นสุดวันที่ 30 มิถุนายน 2554 และมีผลกระทบต่อฐานะการเงิน และผลการดำเนินงาน ทางการเงินของกลุ่มบริษัท สรุปได้ดังนี้

ที่ดิน อาคารและอุปกรณ์

ในระหว่างงวด 2554 กลุ่มบริษัทได้ทบทวนและเปลี่ยนแปลงประมาณอายุการให้ประโยชน์ของสินทรัพย์ ดังนี้

	อายุการให้ประโยชน์ (จำนวนปี)	
	ใหม่	เดิม
อาคาร	30	20

มาตรฐานการบัญชี ฉบับที่ 19 เรื่อง ผลประโยชน์ของพนักงาน

ฝ่ายบริหารของกลุ่มบริษัทได้มีการประเมินหนี้สินที่เกิดจากผลประโยชน์ของพนักงานดังกล่าว ณ วันที่ 1 มกราคม 2554 สำหรับผลประโยชน์พนักงานหลังจากออกจากงานเป็นจำนวนเงิน 2.77 ล้านบาท สำหรับงบการเงินรวม และ จำนวนเงิน 0.74 ล้านบาท สำหรับงบการเงินเฉพาะกิจการ โดยเลือกวิธีปฏิบัติในช่วงการเปลี่ยนแปลงในการรับรู้ และบันทึกหนี้สินดังกล่าว โดยปรับกับกำไรสะสม ณ วันที่นำมาตรฐานการบัญชีนี้มาใช้ครั้งแรก



ผลกระทบจากการเปลี่ยนแปลงดังกล่าวสรุปได้ดังนี้

(หน่วย: บาท)

	งบการเงินรวม	งบการเงินเฉพาะกิจการ
งบแสดงฐานะการเงิน ณ วันที่ 1 มกราคม 2554		
หนี้สินผลประโยชน์พนักงานเพิ่มขึ้น	2,768,281.00	737,648.00
กำไรสะสมลดลง	(2,768,281.00)	(737,648.00)

3. นโยบายการบัญชีที่สำคัญ

งบการเงินระหว่างกาลนี้จัดทำขึ้น โดยได้ใช้ นโยบายการบัญชีและวิธีการคำนวณเช่นเดียวกับที่ใช้ในงบการเงินสำหรับปีสิ้นสุดวันที่ 31 ธันวาคม 2553 ยกเว้นการเปลี่ยนแปลงนโยบายการบัญชีและการนำมาตรฐานการรายงานทางการเงินที่ออกใหม่และปรับปรุงใหม่ที่สำคัญมาถือปฏิบัติ ดังนี้

ที่ดิน อาคาร และอุปกรณ์

กลุ่มบริษัทได้เปลี่ยนแปลงนโยบายการบัญชีเกี่ยวกับการปรับมูลค่าของบัญชีที่ดิน จากเดิมแสดงตามวิธีราคาทุนหักขาดทุนจากการค้อยค่าของสินทรัพย์ (ถ้ามี) เป็นวิธีตีราคาใหม่ โดยใช้วิธีการเปลี่ยนทันทีเป็นต้นไป ซึ่งผลของการเปลี่ยนแปลงวิธีการดังกล่าวทำให้ราคาตามบัญชี ณ วันที่ 30 มิถุนายน 2554 ของบัญชีที่ดิน ในงบการเงินรวม และงบการเงินเฉพาะกิจการ เพิ่มขึ้นจำนวน 76.21 ล้านบาท และจำนวน 1.52 ล้านบาท ตามลำดับ ขาดทุนจากการตีราคาสินทรัพย์ในงบการเงินรวม และงบการเงินเฉพาะกิจการมีจำนวน 1.48 ล้านบาทเท่ากัน และส่วนเกินทุนจากการตีราคาสินทรัพย์ในงบการเงินรวม และงบการเงินเฉพาะกิจการเพิ่มขึ้นจำนวน 77.69 ล้านบาท และจำนวน 3.00 ล้านบาท ตามลำดับ กลุ่มบริษัทยังไม่ได้นำมาตราฐานการบัญชีฉบับที่ 12 มาปฏิบัติ หากได้มีการนำมาตราฐานดังกล่าวมาปฏิบัติ กลุ่มบริษัทต้องบันทึกภาระหนี้สินภาษีเงินได้รอตัดบัญชีที่เกี่ยวข้องกับการตีราคาที่ดินเพิ่มทั้งหมดจำนวน 22.86 ล้านบาท ในงบการเงินรวม และจำนวน 0.5 ล้านบาทในงบการเงินเฉพาะกิจการ และบันทึกลดส่วนเกินทุนจากการตีราคาสินทรัพย์ด้วยจำนวนเงินเดียวกัน

กลุ่มบริษัทฯ ได้ทบทวนอายุการให้ประโยชน์ของอาคารและเปลี่ยนแปลงประมาณการอายุการให้ประโยชน์ของอาคารจากเดิม 20 ปี เป็น 30 ปี โดยวิธีเปลี่ยนทันทีตามที่กำหนดวิธีปฏิบัติในช่วงเปลี่ยนแปลงที่ระบุในมาตรฐานการบัญชีฉบับปรับปรุงใหม่ตั้งแต่วันที่ 1 มกราคม 2554 ซึ่งผลของการเปลี่ยนแปลงอายุการให้ประโยชน์ดังกล่าวทำให้ค่าเสื่อมราคาสำหรับงวดหกเดือนสิ้นสุดวันที่ 30 มิถุนายน 2554 ลดลงจำนวนเงิน 1.33 ล้านบาทในงบการเงินรวม และ จำนวน 0.28 ล้านบาท ในงบการเงินเฉพาะกิจการ





## ผลประโยชน์ของพนักงาน

### ผลประโยชน์ระยะสั้น

กลุ่มบริษัทรับรู้เงินเดือน ค่าจ้าง โบนัส และเงินสมทบกองทุนประกันสังคมเป็นค่าใช้จ่ายตามเกณฑ์คงค้าง

### ผลประโยชน์หลังออกจากงาน – โครงการผลประโยชน์ที่กำหนดไว้

หนี้สินผลประโยชน์พนักงานส่วนที่เป็นเงินชดเชยตามกฎหมายแรงงานเป็นค่าใช้จ่ายตลอดอายุการทำงานของพนักงาน โดยการประมาณจำนวนเงินผลประโยชน์ในอนาคตที่พนักงานจะได้รับจากการทำงานให้กับกลุ่มบริษัทตลอดระยะเวลาทำงานถึงปีที่เกษียณอายุงานในอนาคตตามหลักคณิตศาสตร์ประกันภัย โดยผลประโยชน์ดังกล่าวได้ถูกคิดลดเป็นมูลค่าปัจจุบัน อัตราคิดลดใช้อัตราผลตอบแทนของพันธบัตรรัฐบาลเป็นอัตราอ้างอิงเริ่มต้น การประมาณการหนี้สินดังกล่าวคำนวณตามหลักคณิตศาสตร์ประกันภัยโดยใช้วิธีคิดลดแต่ละหน่วยที่ประมาณการไว้ (Projected Unit Credit Method)

เมื่อผลประโยชน์พนักงานมีการเปลี่ยนแปลง ส่วนของผลประโยชน์ที่เพิ่มขึ้นซึ่งเกี่ยวข้องกับการทำงานให้กับกลุ่มบริษัทในอดีตของพนักงานจะถูกบันทึกในงบกำไรขาดทุนเบ็ดเสร็จตามวิธีเส้นตรงตามอายุงานคงเหลือ โดยเฉลี่ยจนกระทั่งผลประโยชน์ได้มีการจ่ายจริง

เมื่อข้อสมมติที่ใช้ในการประมาณการตามหลักคณิตศาสตร์ประกันภัยมีการเปลี่ยนแปลง กลุ่มบริษัทรับรู้ผลกำไร (ขาดทุน) จากการประมาณการตามหลักคณิตศาสตร์ประกันภัยที่เกิดขึ้นในกำไรหรือขาดทุนทั้งจำนวน

#### 4. รายการกับบุคคลหรือบริษัทที่เกี่ยวข้องกัน

บริษัทฯ มีรายการธุรกิจที่สำคัญกับบุคคลและบริษัทที่เกี่ยวข้องกันซึ่งมีความเกี่ยวข้องกันทั้งโดยทางตรงและโดยทางอ้อมในหุ้นสามัญและ/หรือเป็นกรรมการชุดเดียวกัน ผลของรายการดังกล่าวได้แสดงไว้ในงบการเงินตามมูลฐานที่ตกลงร่วมกันโดยบริษัทฯ และบุคคลและบริษัทที่เกี่ยวข้องกันเหล่านี้ บริษัทฯ มีรายการสำหรับงวด 3 เดือน และ 6 เดือน สิ้นสุดวันที่ 30 มิถุนายน 2554 และ 2553 ที่มีสาระสำคัญดังต่อไปนี้

CM ORGANIZER  
PUBLIC COMPANY LIMITED

(หน่วย : พันบาท)

	งบการเงินรวม		งบการเงินเฉพาะกิจการ	
	2554	2553	2554	2553
รายการระหว่างบริษัทฯ กับบริษัทที่เกี่ยวข้องกัน				
สำหรับงวด 3 เดือน สิ้นสุด 30 มิถุนายน				
<u>บริษัทย่อย</u>				
รายได้จากการบริการ	-	-	-	487
รายได้เงินปันผล	-	-	3,133	-
รายได้อื่น ๆ	-	-	337	60
ดอกเบี้ยรับ	-	-	20	46
ต้นทุนบริการ	-	-	7,195	7,004
ค่าใช้จ่ายอื่น ๆ	-	-	795	300
ดอกเบี้ยจ่าย	-	-	316	223
<u>บริษัทที่เกี่ยวข้องกัน</u>				
รายได้จากการบริการ	-	-	-	-
ต้นทุนบริการ	-	-	-	-
<u>กรรมการ</u>				
ดอกเบี้ยจ่าย	203	103	86	102
<u>บุคคลที่เกี่ยวข้องกัน</u>				
ดอกเบี้ยจ่าย	150	-	150	-



CM ORGANIZER  
PUBLIC COMPANY LIMITED

(หน่วย : พันบาท)

	งบการเงินรวม		งบการเงินเฉพาะกิจการ	
	2554	2553	2554	2553
รายการระหว่างบริษัทฯ กับบริษัทที่เกี่ยวข้องกัน				
สำหรับงวด 6 เดือน สิ้นสุด 30 มิถุนายน				
<u>บริษัทย่อย</u>				
รายได้จากการบริการ	-	-	-	533
รายได้เงินปันผล	-	-	6,131	-
รายได้อื่น ๆ	-	-	1,550	120
ดอกเบี้ยรับ	-	-	36	91
ต้นทุนบริการ	-	-	34,933	15,578
ค่าใช้จ่ายอื่น ๆ	-	-	1,245	300
ดอกเบี้ยจ่าย	-	-	596	419
<u>บริษัทที่เกี่ยวข้องกัน</u>				
รายได้จากการบริการ	-	109	-	-
ต้นทุนบริการ	-	101	-	-
<u>กรรมการ</u>				
ดอกเบี้ยจ่าย	416	179	169	178
<u>บุคคลที่เกี่ยวข้องกัน</u>				
ดอกเบี้ยจ่าย	372	-	372	-

คำตอบแทนแก่ผู้บริหารสำคัญ

คำตอบแทนแก่ผู้บริหารสำคัญสำหรับงวดหกเดือน สิ้นสุดวันที่ 30 มิถุนายน 2554 ประกอบด้วย

(หน่วย: บาท)

	งบการเงินรวม	งบการเงินเฉพาะกิจการ
ผลประโยชน์ระยะสั้น	15,525,890.13	9,360,704.00
ผลประโยชน์เมื่อถูกเลิกจ้าง	118,940.14	29,082.64
รวมคำตอบแทนที่จ่ายให้ผู้บริหารสำคัญ	15,644,830.27	9,389,786.64



๑๙

บริษัทฯ มีรายการกับกิจการที่เกี่ยวข้องกันข้างต้น โดยใช้ราคาทุนบวกกำไร ซึ่งเป็นราคาที่กำหนดขึ้นตามเกณฑ์ปกติทางการค้า

ณ วันที่ 30 มิถุนายน 2554 และ 31 ธันวาคม 2553 ยอดคงค้างของรายการข้างต้นได้แสดงแยกต่างหากในงบแสดงฐานะการเงิน ซึ่งมีรายละเอียดดังนี้

(หน่วย : พันบาท)

	งบการเงินรวม		งบการเงินเฉพาะกิจการ	
	30 มิถุนายน 2554	31 ธันวาคม 2553	30 มิถุนายน 2554	31 ธันวาคม 2553
<u>ลูกหนี้การค้า – บริษัทที่เกี่ยวข้องกัน</u>				
บริษัท ทีเอ็ม เซ็นเตอร์ จำกัด	-	-	-	194
กิจการร่วมค้า คริม บอกซ์ และ ซีเอ็ม ออร์กาไนเซอร์	45	45	45	45
บริษัท เอ็ม เทอร์ตี วัน จำกัด	-	-	-	10
บริษัท ดิอายส์ จำกัด	-	-	277	-
<b>รวมลูกหนี้การค้า – บริษัทที่เกี่ยวข้องกัน</b>	<b>45</b>	<b>45</b>	<b>322</b>	<b>249</b>
<u>ลูกหนี้และเงินให้กู้ยืมระยะสั้นแก่บริษัทที่เกี่ยวข้องกัน</u>				
<u>ลูกหนี้อื่น</u>				
บริษัท เอ็กซ์ไปซิชั่น เทคโนโลยี จำกัด	-	-	22	15
<u>ดอกเบี้ยค้างรับ</u>				
บริษัท เวิร์คแมนชิพ เซฟ แอนด์ ดีไซน์ จำกัด	-	-	-	48
บริษัท เอ็ม เทอร์ตี วัน จำกัด	-	-	-	2
กิจการร่วมค้า คริม บอกซ์ และ ซีเอ็ม ออร์กาไนเซอร์	7	7	7	7
<b>รวมดอกเบี้ยค้างรับ</b>	<b>7</b>	<b>7</b>	<b>7</b>	<b>57</b>
หัก ค่าเผื่อนี้สงสัยจะสูญ	(7)	(7)	(7)	(7)
<b>รวมดอกเบี้ยค้างรับ-สุทธิ</b>	<b>-</b>	<b>-</b>	<b>-</b>	<b>50</b>
<u>เงินให้กู้ยืมระยะสั้นแก่บริษัทที่เกี่ยวข้องกัน</u>				
บริษัท เวิร์คแมนชิพ เซฟ แอนด์ ดีไซน์ จำกัด	-	-	500	3,000
บริษัท เอ็ม เทอร์ตี วัน จำกัด	1,150	-	1,150	450
กิจการร่วมค้า คริม บอกซ์ และ ซีเอ็ม ออร์กาไนเซอร์	100	75	100	75
<b>รวมเงินให้กู้ยืมระยะสั้นแก่บริษัทที่เกี่ยวข้องกัน</b>	<b>1,250</b>	<b>75</b>	<b>1,750</b>	<b>3,525</b>
หัก ค่าเผื่อนี้สงสัยจะสูญ	(50)	(50)	(550)	(3,050)
<b>รวมเงินให้กู้ยืมระยะสั้นแก่บริษัทที่เกี่ยวข้องกัน-สุทธิ</b>	<b>1,200</b>	<b>25</b>	<b>1,200</b>	<b>475</b>
<b>รวมลูกหนี้และเงินให้กู้ยืมระยะสั้น</b>				
<b>แก่บริษัทที่เกี่ยวข้องกัน</b>	<b>1,200</b>	<b>25</b>	<b>1,222</b>	<b>540</b>



ในระหว่างงวด บริษัทฯ มีรายการเคลื่อนไหวของเงินให้กู้ยืมกับบริษัทที่เกี่ยวข้องกันดังนี้

(หน่วย : พันบาท)

	งบการเงินรวม		งบการเงินเฉพาะกิจการ	
	30 มิถุนายน 2554	31 ธันวาคม 2553	30 มิถุนายน 2554	31 ธันวาคม 2553
	(งวด 6 เดือน)	(งวด 12 เดือน)	(งวด 6 เดือน)	(งวด 12 เดือน)
<b>เงินให้กู้ยืมระยะสั้นแก่บริษัทที่เกี่ยวข้องกัน</b>				
<b>บริษัทย่อย</b>				
ยอดคงเหลือยกมาต้นงวด	-	-	3,450	7,416
เพิ่มขึ้นระหว่างงวด	-	-	700	650
ลดลงระหว่างงวด	-	-	(3,650)	(216)
ตัดจำหน่ายระหว่างงวด	-	-	-	(4,400)
ยอดคงเหลือสิ้นงวด	-	-	500	3,450
<b>บริษัทที่เกี่ยวข้อง</b>				
ยอดคงเหลือยกมาต้นงวด	75	50	75	50
เพิ่มขึ้นระหว่างงวด	1,175	25	1,175	25
ยอดคงเหลือสิ้นงวด	1,250	75	1,250	75
<b>รวมเงินให้กู้ยืมระยะสั้นแก่บริษัทที่เกี่ยวข้องกัน</b>	<b>1,250</b>	<b>75</b>	<b>1,750</b>	<b>3,525</b>
<b>เงินให้กู้ยืมระยะยาวแก่บริษัทที่เกี่ยวข้องกัน</b>				
<b>บริษัทย่อย</b>				
ยอดคงเหลือยกมาต้นงวด	-	-	-	42,757
ตัดจำหน่ายระหว่างงวด	-	-	-	(42,757)
<b>รวมเงินให้กู้ยืมระยะยาวแก่บริษัทที่เกี่ยวข้องกัน</b>	<b>-</b>	<b>-</b>	<b>-</b>	<b>-</b>

บริษัท ให้กู้ยืมเงินแก่บริษัทที่เกี่ยวข้องกัน โดยกำหนดอัตราดอกเบี้ยร้อยละ MOR ต่อปี

๑๕



เงินลงทุน - สุทธิ

เงินลงทุนในบริษัทย่อย และกิจการร่วมค้า ประกอบด้วย

(หน่วย : พันบาท)

บริษัท	ลักษณะ ความสัมพันธ์	งบการเงินรวม					
		30 มิถุนายน 2554			31 ธันวาคม 2553		
		การถือ หุ้นชำระ แล้ว	การถือ หุ้นร้อยละ	วิธีส่วน ได้เสีย	การถือ หุ้นชำระ แล้ว	การถือ หุ้นร้อยละ	วิธีส่วน ได้เสีย
<b>กิจการร่วมค้า</b>							
กิจการร่วมค้า ครีမ် บอซซ์ และ ซีเอ็ม ออการ์ไนเซอ์	ผู้บริหารและผู้ ถือหุ้นร่วมกัน	160	50.00	-	160	50.00	-
รวมเงินลงทุน				-			-

เมื่อวันที่ 25 กุมภาพันธ์ 2553 บริษัทย่อย ได้จำหน่ายเงินลงทุนในหุ้นสามัญของบริษัท แม็กซ์ แอฟ โวลูชั่น จำกัด จำนวน 26,667 หุ้น ในราคามูลค่าหุ้นละ 110.25 บาท ซึ่งบริษัทฯ ได้บันทึกผลขาดทุนจากการจำหน่ายเงินลงทุนในบริษัทร่วมดังกล่าวในงบกำไรขาดทุนเบ็ดเสร็จรวม สำหรับงวด 6 เดือน สิ้นสุดวันที่ 30 มิถุนายน 2553 จำนวน 4.10 ล้านบาท โดยบริษัทฯ บันทึกส่วนแบ่งผลกำไรจากเงินลงทุนในบริษัทร่วมดังกล่าว โดยวิธีส่วนได้เสีย ตามงบการเงินของผู้บริหารที่ยังไม่ได้รับการสอบทานโดยผู้สอบบัญชี ในงบกำไรขาดทุนเบ็ดเสร็จสำหรับงวด 6 เดือน สิ้นสุดวันที่ 30 มิถุนายน 2553 เป็นจำนวนเงิน 0.07 ล้านบาท

✓



CM ORGANIZER  
PUBLIC COMPANY LIMITED

(หน่วย : พันบาท)

		งบการเงินเฉพาะกิจการ					
		30 มิถุนายน 2554			31 ธันวาคม 2553		
บริษัท	ลักษณะ ความสัมพันธ์	การถือหุ้น			ทุนชำระ แล้ว	การถือหุ้น	
		ทุนชำระแล้ว	ร้อยละ	วิธีราคาทุน		ร้อยละ	วิธีราคาทุน
<u>เงินลงทุนในบริษัทย่อย</u>							
บริษัท พีเอ็ม เซ็นเตอร์ จำกัด	ผู้บริหารและ ผู้ถือหุ้นร่วมกัน	135,000	99.99	134,999	135,000	99.99	134,999
บริษัท คิอาส จำกัด	ผู้บริหารและ ผู้ถือหุ้นร่วมกัน	15,000	99.95	14,601	15,000	99.95	14,601
บริษัท เวิร์คแมนชิฟ เซ็ท แอนด์ ดีไซน์ จำกัด	ผู้บริหารและ ผู้ถือหุ้นร่วมกัน	3,000	90.00	2,700	3,000	90.00	2,700
บริษัท เอ็ม เทอร์ตี วัน จำกัด (เดิมชื่อ บริษัท เอ ลีจด์ จำกัด)	ผู้บริหารและ ผู้ถือหุ้นร่วมกัน	-	-	-	2,000	55.00	1,100
บริษัท เอ็กซ์โปซิชั่น เทคโนโลยี จำกัด	ผู้บริหารและ ผู้ถือหุ้นร่วมกัน	2,000	40.00	5,400	2,000	40.00	5,400
<u>กิจการร่วมค้า</u>							
กิจการร่วมค้า คริม บอช และซีเอ็ม ออการไนเซอร์	ผู้บริหารและ ผู้ถือหุ้นร่วมกัน	160	50.00	80	160	50.00	80
รวมเงินลงทุน				157,780			158,880
หัก ค่าเผื่อการด้อยค่าของเงินลงทุน				(2,700)			(2,700)
รวมเงินลงทุน-สุทธิ				155,080			156,180



CM ORGANIZER  
PUBLIC COMPANY LIMITED

(หน่วย : พันบาท)

บริษัท	ลักษณะความสัมพันธ์	งบการเงินเฉพาะกิจการ	
		30 มิถุนายน 2554 (งวด 6 เดือน)	30 มิถุนายน 2553 (งวด 6 เดือน)
<b>รายได้เงินปันผล</b>			
บริษัท คิวเอส จำกัด	ผู้บริหารและผู้ถือหุ้นร่วมกัน	2,998	-
บริษัท เอ็ม เทอร์รี่ วัน จำกัด (เดิมชื่อ บริษัท เอ ลิงค์ จำกัด)	ผู้บริหารและผู้ถือหุ้นร่วมกัน	-	250
บริษัท เอ็กซ์โปซิชั่น เทคโนโลยี จำกัด	ผู้บริหารและผู้ถือหุ้นร่วมกัน	3,133	-
รวมรายได้เงินปันผล		6,131	250

เมื่อวันที่ 16 มิถุนายน 2554 บริษัทฯ ได้จำหน่ายเงินลงทุนในหุ้นสามัญของบริษัท เอ็ม เทอร์รี่ วัน จำกัด จำนวน 110,000 หุ้น ในมูลค่าหุ้นละ 12 บาท ซึ่งบริษัทฯ ได้บันทึกกำไรจากการจำหน่ายเงินลงทุนในบริษัทย่อยดังกล่าวในงบกำไรขาดทุนเบ็ดเสร็จรวม สำหรับสามเดือน และงวดหกเดือน สิ้นสุดวันที่ 30 มิถุนายน 2554 จำนวน 0.59 ล้านบาท

เมื่อวันที่ 1 กรกฎาคม 2553 บริษัท เอ ลิงค์ จำกัด ซึ่งเป็นบริษัทย่อยของบริษัทฯ จดทะเบียนเปลี่ยนชื่อเป็น บริษัท เอ็ม เทอร์รี่ วัน จำกัด และตามมติที่ประชุมวิสามัญผู้ถือหุ้นครั้งที่ 2/2553 เมื่อวันที่ 28 กรกฎาคม 2553 ได้มีมติเพิ่มทุนจดทะเบียนบริษัทจาก 1 ล้านบาทเป็น 1.5 ล้านบาท โดยบริษัทฯ ได้สละสิทธิการซื้อหุ้นเพิ่มทุนบางส่วนให้กับบุคคลภายนอก ดังนั้นจึงเป็นการลดสัดส่วนการถือหุ้นของบริษัทฯ ลงจากเดิมร้อยละ 99.99 เป็น ร้อยละ 55

เมื่อวันที่ 29 ตุลาคม 2553 ที่ประชุมวิสามัญผู้ถือหุ้นบริษัท เอ็ม เทอร์รี่ วัน จำกัด ซึ่งเป็นบริษัทย่อยมีมติให้เพิ่มทุนจดทะเบียน จากเดิม 1,500,000 บาท เป็นทุนจดทะเบียน 2,000,000 บาท โดยการออกหุ้นสามัญใหม่จำนวน 50,000 หุ้น มูลค่าที่ตราไว้หุ้นละ 10 บาท ซึ่งบริษัทย่อยได้จดทะเบียนเพิ่มทุนดังกล่าวแล้วเมื่อวันที่ 29 ตุลาคม 2553

เมื่อวันที่ 1 กรกฎาคม 2551 บริษัทฯ ได้ลงทุนในหุ้นสามัญของบริษัท เอ็กซ์โปซิชั่น เทคโนโลยี จำกัด จำนวน 5 ล้านบาท เป็นหุ้นจำนวน 4,000 หุ้น มูลค่าหุ้นละ 1,250 บาท (มูลค่าที่ตราไว้หุ้นละ 100 บาท) และมีส่วนต่างของราคาหุ้นที่สูงกว่าราคาตามบัญชี ณ วันที่ 1 กรกฎาคม 2551 ตามงบการเงินที่ยังไม่ได้ตรวจสอบหรือสอบทานเป็นจำนวนเงินประมาณ 4.64 ล้านบาท

CT





(หน่วย : พันบาท)

	งบการเงินรวม		งบการเงินเฉพาะกิจการ	
	30 มิถุนายน 2554	31 ธันวาคม 2553	30 มิถุนายน 2554	31 ธันวาคม 2553
<u>เจ้าหนี้การค้าบริษัทที่เกี่ยวข้องกัน</u>				
บริษัท พีเอ็ม เซ็นเตอร์ จำกัด	-	-	34,265	58,941
บริษัท ดิอายส์ จำกัด	-	-	5,957	12,632
บริษัท เอ็กซ์โปรซิชั่น เทคโนโลยี จำกัด	-	-	6,909	10,153
บริษัท เวิร์คแมนชิฟ เซฟ แอนด์ ดีไซน์ จำกัด	-	-	-	730
บริษัท เอ็ม เทอร์รี่ วัน จำกัด	280	-	280	-
รวมเจ้าหนี้การค้าบริษัทที่เกี่ยวข้องกัน	280	-	47,411	82,456
<u>เจ้าหนี้และเงินกู้ยืมระยะสั้นจากบุคคล</u>				
<u>และบริษัทที่เกี่ยวข้องกัน</u>				
<u>คอกเบี้ยค้างจ่าย</u>				
บริษัท พีเอ็ม เซ็นเตอร์ จำกัด	-	-	-	10
บริษัท ดิอายส์ จำกัด	-	-	-	24
บริษัท เอ็กซ์โปรซิชั่น เทคโนโลยี จำกัด	-	-	33	36
บุคคลที่เกี่ยวข้องกัน	-	76	-	76
รวมคอกเบี้ยค้างจ่ายจากบุคคลและบริษัทที่เกี่ยวข้องกัน	-	76	33	146
<u>เงินกู้ยืมระยะสั้นจากบุคคลและบริษัทที่เกี่ยวข้องกัน</u>				
บริษัท พีเอ็ม เซ็นเตอร์ จำกัด	-	-	8,420	8,367
บริษัท ดิอายส์ จำกัด	-	-	4,620	4,520
บริษัท เอ็กซ์โปรซิชั่น เทคโนโลยี จำกัด	-	-	5,108	5,005
บุคคลที่เกี่ยวข้องกัน	8,000	8,000	8,000	8,000
กรรมการ	13,000	13,600	5,000	5,600
รวมเงินกู้ยืมระยะสั้นจากบุคคลและบริษัทที่เกี่ยวข้องกัน	21,000	21,600	31,148	31,492
รวมเจ้าหนี้และเงินกู้ยืมระยะสั้นจากบุคคล				
และบริษัทที่เกี่ยวข้องกัน	21,000	21,676	31,181	31,638
<u>เจ้าหนี้บริษัทที่เกี่ยวข้องกัน</u>				
บริษัท พีเอ็ม เซ็นเตอร์ จำกัด	-	-	3,650	3,650
บริษัท เวิร์คแมนชิฟ เซฟ แอนด์ ดีไซน์ จำกัด	-	-	420	420
	-	-	4,070	4,070

เงินกู้ยืมระยะสั้นจากบุคคลและกิจการที่เกี่ยวข้องกันมีอัตราดอกเบี้ยร้อยละ MOR ต่อปี



ในระหว่างงวด บริษัทฯ มีรายการเคลื่อนไหวของเงินกู้ยืมระยะสั้นจากบุคคลและบริษัทที่เกี่ยวข้องกันดังนี้

(หน่วย : พันบาท)

	งบการเงินรวม		งบการเงินเฉพาะกิจการ	
	30 มิถุนายน 2554	31 ธันวาคม 2553	30 มิถุนายน 2554	31 ธันวาคม 2553
	(งวด 6 เดือน)	(งวด 12 เดือน)	(งวด 6 เดือน)	(งวด 12 เดือน)
<b>เงินกู้ยืมระยะสั้นจากบุคคลและบริษัทที่เกี่ยวข้องกัน</b>				
<b>บริษัทย่อย</b>				
ยอดคงเหลือยกมาต้นงวด	-	-	17,892	13,245
เพิ่มขึ้นระหว่างงวด	-	-	2,256	21,492
ลดลงระหว่างงวด	-	-	(2,000)	(16,845)
ยอดคงเหลือสิ้นงวด	-	-	18,148	17,892
<b>บุคคลที่เกี่ยวข้องกัน</b>				
ยอดคงเหลือยกมาต้นงวด	8,000	-	8,000	-
เพิ่มขึ้นระหว่างงวด	-	8,000	-	8,000
ยอดคงเหลือสิ้นงวด	8,000	8,000	8,000	8,000
<b>กรรมการ</b>				
ยอดคงเหลือยกมาต้นงวด	13,600	6,000	5,600	5,000
เพิ่มขึ้นระหว่างงวด	-	9,000	-	2,000
ลดลงระหว่างงวด	(600)	(1,400)	(600)	(1,400)
ยอดคงเหลือสิ้นงวด	13,000	13,600	5,000	5,600
รวมเงินกู้ยืมระยะสั้นจากบุคคล และบริษัทที่เกี่ยวข้องกัน	21,000	21,600	31,148	31,492

ในระหว่างงวดหกเดือนสิ้นสุดวันที่ 30 มิถุนายน 2553 กรรมการของบริษัทฯ ได้อนุมัติการตัดจำหน่ายลูกหนี้และเงินลงทุนพร้อมทั้งปรับปรุงค่าเผื่อนี้สงสัยจะสูญและค่าเผื่อการค้าขายเงินลงทุนเนื่องจากการปิดกิจการของบริษัทย่อย ดังนี้

หน่วย : พันบาท


	บริษัท บายอน ซีเอ็ม ออร์กาไนเซอรั จำกัด	บริษัท ซีเอ็ม โอ-เค ดับเบิลยูซีพี จำกัด
ลูกหนี้การค้า	4,791	1,286
ลูกหนี้อื่น	3,401	480
ดอกเบี้ยค้างรับ	4,265	511
เงินให้กู้ยืมระยะสั้นแก่บริษัทที่เกี่ยวข้องกัน	-	4,400
เงินให้กู้ยืมระยะยาวแก่บริษัทที่เกี่ยวข้องกัน	42,757	-
เงินลงทุน	134	500



5. ลูกหนี้การค้า - สุทธิ

ลูกหนี้การค้า แยกตามอายุหนี้ที่ค้างชำระ ได้ดังนี้:

	(หน่วย : บาท)			
	งบการเงินรวม		งบการเงินเฉพาะกิจการ	
	30 มิถุนายน 2554	31 ธันวาคม 2553	30 มิถุนายน 2554	31 ธันวาคม 2553
ลูกหนี้การค้าบริษัทที่เกี่ยวข้องกัน				
ยังไม่ครบกำหนดชำระ	-	-	-	10,000.00
เกินกำหนดชำระ				
ค้างชำระ 6 - 12 เดือน	-	-	-	-
เกิน 12 เดือน	44,720.00	44,720.00	44,720.00	44,720.00
ลูกหนี้การค้ารอเรียกเก็บบริษัทที่เกี่ยวข้องกัน				
ยังไม่ครบกำหนดชำระ	-	-	277,500.00	10,000.00
เกินกำหนดชำระ				
ค้างชำระ 6 - 12 เดือน	-	-	-	184,000.00
เกิน 12 เดือน	-	-	-	-
รวมลูกหนี้การค้ากิจการที่เกี่ยวข้องกัน	44,720.00	44,720.00	322,220.00	248,720.00
ลูกหนี้การค้าอื่น ๆ				
ยังไม่ครบกำหนดชำระ	48,059,791.87	140,637,220.99	38,866,943.29	107,041,942.18
เกินกำหนดชำระ				
น้อยกว่า 3 เดือน	37,010,282.87	56,312,401.76	17,732,754.51	43,588,755.60
ค้างชำระ 3 - 6 เดือน	12,883,415.29	8,729,976.07	12,124,854.30	6,791,836.07
ค้างชำระ 6 - 12 เดือน	9,803,483.92	4,758,945.00	8,573,577.09	83,858.00
เกิน 12 เดือน	19,802,471.28	17,286,188.10	12,708,251.83	14,772,574.65
ลูกหนี้การค้ารอเรียกเก็บ - อื่นๆ				
ยังไม่ครบกำหนดการเรียกเก็บ	27,799,989.64	40,128,496.01	27,097,189.64	39,750,976.01
เกินกำหนดการเรียกเก็บ				
น้อยกว่า 3 เดือน	117,835.79	16,210,017.41	117,835.79	16,210,017.41
ค้างชำระ 3 - 6 เดือน	8,148,059.89	362,700.00	8,148,059.89	362,700.00
ค้างชำระ 6 - 12 เดือน	1,562,302.00	420,000.00	1,234,782.00	420,000.00
เกิน 12 เดือน	2,677,545.50	2,677,545.50	2,677,545.50	2,677,545.50
รวมลูกหนี้การค้าอื่น	167,865,178.05	287,523,490.84	129,281,793.84	231,700,205.42
รวม	167,909,898.05	287,568,210.84	129,604,013.84	231,948,925.42
หัก : ค่าเผื่อหนี้สงสัยจะสูญ	(17,661,495.87)	(17,461,495.87)	(15,422,177.32)	(15,222,177.32)
ลูกหนี้การค้า - สุทธิ	150,248,402.18	270,106,714.97	114,181,836.52	216,726,748.10



OK

ณ วันที่ 30 มิถุนายน 2554 และ 31 ธันวาคม 2553 กลุ่มบริษัทได้นำลูกหนี้การค้า จำนวน 28.12 ล้านบาท และ 22.72 ล้านบาท ตามลำดับไปขายลดให้กับบริษัทแห่งหนึ่ง โดยบริษัทและบริษัทย่อยมีวงเงินในสัญญา โอนสิทธิเรียกร้อง (ขายลดลูกหนี้) กับบริษัทดังกล่าวเป็นจำนวนเงิน 83 ล้านบาท ซึ่งค่าประกันโดยกรรมการของกลุ่มบริษัท

6. งานระหว่างทำและวัสดุคงเหลือ

งานระหว่างทำและวัสดุคงเหลือ ประกอบด้วย:

(หน่วย : บาท)

	งบการเงินรวม		งบการเงินเฉพาะกิจการ	
	30 มิถุนายน 2554	31 ธันวาคม 2553	30 มิถุนายน 2554	31 ธันวาคม 2553
วัสดุคงเหลือ	2,208,912.12	1,915,588.22	-	-
งานระหว่างทำ	23,368,731.73	19,665,259.28	21,133,169.55	18,351,404.29
ค่าเพื่อลดมูลค่าสินค้าคงเหลือ	(1,060,156.51)	(197,773.95)	(197,773.95)	(197,773.95)
รวม	24,517,487.34	21,383,073.55	20,935,395.60	18,153,630.34

7. สินทรัพย์หมุนเวียนอื่น

สินทรัพย์หมุนเวียนอื่น ประกอบด้วย:


(หน่วย : บาท)

	งบการเงินรวม		งบการเงินเฉพาะกิจการ	
	30 มิถุนายน 2554	31 ธันวาคม 2553	30 มิถุนายน 2554	31 ธันวาคม 2553
เงินล่วงหน้าพนักงาน	2,836,965.06	2,427,875.06	1,919,691.86	1,943,298.97
ลูกหนี้จากการขายเงินลงทุน	1,320,000.00	-	1,320,000.00	-
ค่าใช้จ่ายจ่ายล่วงหน้า	2,365,445.72	1,546,032.05	1,822,663.68	1,802,103.18
อื่นๆ	1,843,416.77	4,500,360.66	467,216.58	1,044,744.05
รวม	8,365,827.55	8,474,267.77	5,529,572.12	4,790,146.20

8. ลูกหนี้หรือเรียกเก็บที่อยู่ระหว่างการดำเนินการดำเนินคดีความ

ณ วันที่ 30 มิถุนายน 2554 และ 31 ธันวาคม 2553 บริษัทฯ มีลูกหนี้หรือเรียกเก็บกับหน่วยงานราชการแห่งหนึ่งเป็นจำนวนเงิน 128.48 ล้านบาท (ณ วันที่ 30 มิถุนายน 2554 ค้างกำหนดเรียกเก็บเกินกว่า 12 เดือน) ลูกหนี้ได้พิจารณางานที่บริษัทฯ ได้ให้บริการและส่งมอบแล้วอ้างว่างานที่บริษัทส่งมอบมีมูลค่าต่ำกว่าที่บริษัทจะเรียกเก็บตามสัญญาเป็นจำนวนเงิน 52.51 ล้านบาท ฝ่ายบริหารของบริษัทฯ อยู่ระหว่างการดำเนินการทางกฎหมายกับหน่วยงานราชการดังกล่าว ปัจจุบันอยู่ระหว่างศาลชั้นต้น โดยฝ่ายกฎหมายของบริษัทฯ มีความเห็นว่า มีแนวโน้มที่บริษัทฯ จะชนะคดีสูงและได้รับเงินค่าจ้างตามสัญญาครบถ้วนพร้อมดอกเบี้ยในอัตราร้อยละ 7.5 ต่อปี และผู้บริหารเชื่อว่าผลในท้ายที่สุดบริษัทฯ จะสามารถดำเนินการ โดยไม่เกิดความเสียหายที่เป็นสาระสำคัญแก่บริษัท ดังนั้นบริษัทฯ จึงไม่ได้ตั้งค่าเผื่อหนี้สูญไว้ในงบการเงิน

ณ วันที่ 30 มิถุนายน 2554 และ 31 ธันวาคม 2553 บริษัทฯ ได้โอนสิทธิการรับเงินจากลูกหนี้การค้าหรือเรียกเก็บจำนวน 128.48 ล้านบาทให้แก่สถาบันการเงินแห่งหนึ่งเพื่อใช้เป็นหลักประกันสินเชื่อ (หมายเหตุ 10)



9. ที่ดิน อาคารและอุปกรณ์ - สุทธิ

ที่ดิน อาคาร และอุปกรณ์ - สุทธิ ณ วันที่ 30 มิถุนายน 2554 ประกอบด้วย:

(หน่วย : บาท)

	งบการเงินรวม	งบการเงินเฉพาะกิจการ
<u>ราคาทุน</u>		
ยอดคงเหลือ ณ วันที่ 1 มกราคม 2554	624,981,253.92	130,199,554.61
เพิ่มขึ้นระหว่างงวด	31,114,558.27	11,032,902.61
เพิ่มขึ้นจากการตีราคาสินทรัพย์	77,685,973.54	3,000,000.00
ลดลงระหว่างงวด	(12,438,903.38)	(78,000.00)
ลดลงจากการตีราคาสินทรัพย์	(1,479,937.06)	(1,479,937.06)
ยอดคงเหลือ ณ วันที่ 30 มิถุนายน 2554	719,862,945.29	142,674,520.16
<u>ค่าเสื่อมราคาสะสม</u>		
ยอดคงเหลือ ณ วันที่ 1 มกราคม 2554	358,562,396.99	54,433,622.53
เพิ่มขึ้นระหว่างงวด	29,530,868.79	12,611,775.17
ลดลงระหว่างงวด	(10,582,772.46)	(28,658.58)
ยอดคงเหลือ ณ วันที่ 30 มิถุนายน 2554	377,510,493.32	67,016,739.12
<u>ค่าเพื่อผลขาดทุนจากการด้อยค่า</u>		
ยอดคงเหลือ ณ วันที่ 1 มกราคม 2554	239,309.71	239,309.71
ยอดคงเหลือ ณ วันที่ 30 มิถุนายน 2554	239,309.71	239,309.71
ราคาตามบัญชี ณ วันที่ 1 มกราคม 2554	266,179,547.22	75,526,622.37
ราคาตามบัญชี ณ วันที่ 30 มิถุนายน 2554	342,113,142.26	75,418,471.33

ในระหว่างงวดสิ้นสุดวันที่ 30 มิถุนายน 2554 กลุ่มบริษัทได้แสดงราคาที่ดินตามราคาประเมินของผู้ประเมินอิสระ ลงวันที่ 9 กุมภาพันธ์ 2554 โดยวิธีราคาตลาด

ค่าเสื่อมราคาสำหรับงวด 6 เดือน สิ้นสุดวันที่ 30 มิถุนายน 2554 และ 2553 มีจำนวน 29.53 ล้านบาท และ 22.12 ล้านบาท ตามลำดับ ได้บันทึกไว้ในงบกำไรขาดทุนเบ็ดเสร็จรวม และค่าเสื่อมราคา จำนวน 12.61 ล้านบาท และ 4.15 ล้านบาท ตามลำดับ ได้บันทึกไว้ในงบกำไรขาดทุนเบ็ดเสร็จเฉพาะกิจการ

ณ วันที่ 30 มิถุนายน 2554 และ 31 ธันวาคม 2553 กลุ่มบริษัทมีอุปกรณ์ และยานพาหนะ ซึ่งหักค่าเสื่อมราคาทั้งจำนวนแล้วแต่ยังคงใช้งานอยู่ จำนวน 246.64 ล้านบาท และ จำนวน 233.52 ล้านบาท ตามลำดับ ในงบการเงินรวม และ จำนวน 36.35 ล้านบาท และ จำนวน 35.18 ล้านบาท ตามลำดับ ในงบการเงินเฉพาะกิจการ

ที่ดิน และสิ่งปลูกสร้างของกลุ่มบริษัทใช้เป็นหลักประกันหนังสือค้ำประกัน เงินเบิกเกินบัญชีและเงินกู้ยืมจากสถาบันการเงิน



10. เงินเบิกเกินบัญชีและเงินกู้ยืมระยะสั้นจากสถาบันการเงิน

เงินเบิกเกินบัญชีและเงินกู้ยืมระยะสั้นจากสถาบันการเงิน ประกอบด้วย:

(หน่วย : บาท)

	งบการเงินรวม		งบการเงินเฉพาะกิจการ	
	30 มิถุนายน 2554	31 ธันวาคม 2553	30 มิถุนายน 2554	31 ธันวาคม 2553
เงินเบิกเกินบัญชี	28,247,285.43	55,420,270.75	20,280,486.91	30,353,100.69
ตั๋วสัญญาใช้เงิน	93,298,343.77	85,828,042.95	84,984,405.53	68,317,890.53
รวมเงินเบิกเกินบัญชีและเงินกู้ยืม ระยะสั้นจากสถาบันการเงิน	121,545,629.20	141,248,313.70	105,264,892.44	98,670,991.22

กลุ่มบริษัทมีวงเงินเบิกเกินบัญชีและเงินกู้ยืมระยะสั้นจากสถาบันการเงิน ณ วันที่ 30 มิถุนายน 2554 และ 31 ธันวาคม 2553 ดังนี้

(หน่วย : ล้านบาท)

	30 มิถุนายน 2554	31 ธันวาคม 2553
บริษัท ซีเอ็ม ออร์กาไนเซอ์ จำกัด (มหาชน) และบริษัทย่อย และกิจการร่วมค้า	244	174
บริษัท ซีเอ็ม ออร์กาไนเซอ์ จำกัด (มหาชน)	210	132

ณ วันที่ 30 มิถุนายน 2554 และ 31 ธันวาคม 2553 เงินเบิกเกินบัญชี เงินกู้ยืมระยะสั้น และเงินกู้ยืมระยะยาวจากสถาบันการเงินมีอัตราดอกเบี้ย Market Rate ถึง MOR ซึ่งค่าประกันโดยกรรมการของกลุ่มบริษัทบางท่าน และการจดจำนองที่ดินและสิ่งปลูกสร้างบางแห่งของกลุ่มบริษัท และเงินฝากธนาคารที่ติดภาระค่าประกัน

ณ วันที่ 30 มิถุนายน 2554 และ 31 ธันวาคม 2553 บริษัทฯ ได้โอนสิทธิการรับเงินจากลูกหนี้การค้ารอเรียกเก็บจำนวน 128.48 ล้านบาท เพื่อใช้เป็นหลักประกันสินเชื่อกับสถาบันการเงินแห่งหนึ่ง

✓



CM ORGANIZER  
PUBLIC COMPANY LIMITED

11. หนี้สินตามสัญญาเช่าทางการเงิน - สุทธิ

หนี้สินตามสัญญาเช่าทางการเงิน ประกอบด้วย:

(หน่วย : บาท)

	งบการเงินรวม		งบการเงินเฉพาะกิจการ	
	30 มิถุนายน 2554	31 ธันวาคม 2553	30 มิถุนายน 2554	31 ธันวาคม 2553
ไม่เกิน 1 ปี				
จำนวนขั้นต่ำที่ต้องจ่าย	12,352,086.37	8,123,991.47	115,200.45	139,971.13
ดอกเบี้ยรอตัดจ่าย	(1,494,276.13)	(766,669.80)	(26,874.05)	(31,487.47)
มูลค่าปัจจุบันของจำนวนเงินขั้นต่ำ	10,857,810.24	7,357,321.67	88,326.40	108,483.66
เกิน 1 ปี แต่ไม่เกิน 5 ปี				
จำนวนขั้นต่ำที่ต้องจ่าย	17,099,248.94	8,485,470.93	220,899.55	278,445.00
ดอกเบี้ยรอตัดจ่าย	(982,469.99)	(447,451.43)	(22,265.63)	(34,455.02)
มูลค่าปัจจุบันของจำนวนเงินขั้นต่ำ	16,116,778.95	8,038,019.50	198,633.92	243,989.98
ราคาตามบัญชีของ				
อุปกรณ์ภายใต้สัญญาเช่าทางการเงิน	38,130,540.76	23,769,648.70	257,047.99	392,847.17

กลุ่มบริษัทได้ทำสัญญาเช่าทางการเงินกับบริษัทหลายแห่ง สำหรับอุปกรณ์ดำเนินงาน และยานพาหนะ สัญญาเช่าดังกล่าวมีระยะเวลา 1-5 ปี สัญญาเช่าทางการเงินข้างต้นมีอัตราดอกเบี้ยอยู่ระหว่างร้อยละ 4.22 ถึง 9.02 ต่อปี

12. เงินกู้ยืมระยะยาวจากสถาบันการเงิน - สุทธิ


เงินกู้ยืมระยะยาวจากสถาบันการเงิน ประกอบด้วย:

(หน่วย : บาท)

	งบการเงินรวม		งบการเงินเฉพาะกิจการ	
	30 มิถุนายน 2554	31 ธันวาคม 2553	30 มิถุนายน 2554	31 ธันวาคม 2553
เงินกู้ยืมระยะยาวจากธนาคาร	26,123,951.07	30,659,035.74	10,652,035.74	11,990,035.74
หัก ส่วนที่ถึงกำหนดชำระภายใน 1 ปี	(9,072,000.00)	(9,072,000.00)	(2,676,000.00)	(2,676,000.00)
เงินกู้ยืมระยะยาว-สุทธิ	17,051,951.07	21,587,035.74	7,976,035.74	9,314,035.74

เมื่อวันที่ 13 พฤษภาคม 2553 บริษัทย่อยแห่งหนึ่ง ได้กู้ยืมเงินระยะยาวจากธนาคารในประเทศแห่งหนึ่งเป็นจำนวนเงิน 7.3 ล้านบาท เงินกู้ยืมนี้มีอัตราดอกเบี้ยร้อยละ MLR ต่อปี โดยมีกำหนดการชำระคืนเงินต้นทุกเดือนเป็นจำนวน 36 เดือน เดือนละ 231,000 บาท โดยเริ่มจากเดือนมิถุนายน 2553 เงินกู้ยืมดังกล่าวค้ำประกันโดยการจำนองที่ดินและสิ่งปลูกสร้างของบริษัทย่อย

เมื่อวันที่ 25 มิถุนายน 2552 บริษัทฯ ได้กู้ยืมเงินระยะยาวจากธนาคารในประเทศแห่งหนึ่งเป็นจำนวนเงิน 16 ล้านบาท เงินกู้ยืมนี้มีอัตราดอกเบี้ยร้อยละ MLR ต่อปี โดยมีกำหนดการชำระคืนเงินต้นทุกเดือนเป็นจำนวน 72 เดือน เดือนละ 223,000 บาท โดยเริ่มจากเดือนกรกฎาคม 2552 เงินกู้ยืมดังกล่าวค้ำประกันโดยการจำนองที่ดินและสิ่งปลูกสร้างของบริษัทฯ



เมื่อวันที่ 25 มีนาคม 2552 บริษัทย่อยแห่งหนึ่ง ได้กู้ยืมเงินระยะยาวจากธนาคารในประเทศแห่งหนึ่งเป็นจำนวนเงิน 8 ล้านบาท เงินกู้ยืมนี้มีอัตราดอกเบี้ยร้อยละ MLR ต่อปี โดยมีกำหนดการชำระคืนเงินต้นทุกเดือนเป็นจำนวน 60 เดือน เดือนละ 135,000 บาท โดยเริ่มจากเดือนเมษายน 2552 เงินกู้ยืมดังกล่าวค้ำประกัน โดยการจำนองที่ดินและสิ่งปลูกสร้างของบริษัทย่อย

เมื่อวันที่ 7 พฤศจิกายน 2550 บริษัทย่อยแห่งหนึ่ง ได้กู้ยืมเงินระยะยาวจากธนาคารในประเทศแห่งหนึ่งเป็นจำนวนเงิน 14 ล้านบาท เงินกู้ยืมนี้มีอัตราดอกเบี้ยร้อยละ MLR ต่อปี โดยมีกำหนดการชำระคืนเงินต้นทุกเดือนเป็นจำนวน 84 เดือน เดือนละ 167,000 บาท โดยเริ่มจากเดือนธันวาคม 2550 เงินกู้ยืมดังกล่าวค้ำประกัน โดยการจำนองที่ดินและสิ่งปลูกสร้างของบริษัทย่อย

13. เงินกู้ยืมระยะสั้นจากบุคคลอื่น

ณ วันที่ 30 มิถุนายน 2554 และ 31 ธันวาคม 2553 บริษัทฯ ได้ออกตั๋วสัญญาใช้เงินเพื่อเป็นหลักประกันในการขอกู้ยืมเงินระยะสั้นจากบุคคลอื่น ซึ่งตั๋วสัญญาใช้เงินดังกล่าวมีระยะเวลา 3 เดือน มีอัตราดอกเบี้ยร้อยละ 6.12 - 15 ต่อปี รวมเป็นจำนวนเงินทั้งสิ้น 12.50 ล้านบาท และ 18.09 ล้านบาท ตามลำดับ

14. หนี้สินหมุนเวียนอื่น


หนี้สินหมุนเวียนอื่น ประกอบด้วย:

	งบการเงินรวม		งบการเงินเฉพาะกิจการ	
	30 มิถุนายน 2554	31 ธันวาคม 2553	30 มิถุนายน 2554	31 ธันวาคม 2553
เจ้าหนี้กรมสรรพากร	3,943,739.42	4,402,975.72	3,119,916.37	3,779,855.16
ค่าใช้จ่ายค้างจ่าย	9,953,348.75	18,024,424.76	4,556,003.93	4,979,783.43
ภาษีหัก ณ ที่จ่ายค้างจ่าย	5,483,067.90	7,039,951.71	4,195,121.24	5,657,614.20
ประมาณการหนี้สินที่อาจจะเกิดขึ้น	4,691,775.00	4,691,775.00	4,691,775.00	4,691,775.00
เจ้าหนี้บริษัทที่เกี่ยวข้องกัน	-	-	4,069,681.20	4,069,681.20
เจ้าหนี้อื่น	1,485,567.00	1,239,005.22	975,543.53	747,070.87
เงินมัดจำรับ	1,548,891.76	1,753,261.59	1,548,891.76	1,753,261.59
ภาษีเงินได้นิติบุคคลค้างจ่าย	2,757,841.05	1,245,353.98	-	-
เงินปันผลค้างจ่าย	4,699,520.98	-	-	-
อื่นๆ	5,656,746.95	6,978,231.75	601,303.28	2,929,187.46
รวม	40,220,498.81	45,374,979.73	23,758,236.31	28,608,228.91

15. หนี้สินผลประโยชน์ของพนักงาน

กลุ่มบริษัทกำหนดโครงการผลประโยชน์ที่กำหนดไว้เป็นไปตามการจ่ายเงินชดเชยตามกฎหมายแรงงานซึ่งให้สิทธิแก่พนักงานที่เกษียณอายุและทำงานครบระยะเวลาที่กำหนด เช่น 10 ปีขึ้นไป ได้รับเงินชดเชยไม่น้อยกว่าอัตราเงินเดือนเดือนสุดท้าย 300 วัน หรือ 10 เดือน

การเปลี่ยนแปลงมูลค่าปัจจุบันของภาระผูกพันผลประโยชน์พนักงาน สำหรับงวดหกเดือนสิ้นสุดวันที่ 30 มิถุนายน 2554 มีดังนี้





	(หน่วย: บาท)	
	งบการเงินรวม	งบการเงินเฉพาะกิจการ
ภาระผูกพันผลประโยชน์พนักงาน ณ วันที่ 1 มกราคม 2554	2,768,281.00	737,648.00
ต้นทุนบริการงวดปัจจุบัน	97,107.69	26,402.00
ต้นทุนดอกเบี้ย	65,470.81	17,469.00
ภาระผูกพันผลประโยชน์พนักงาน ณ วันที่ 30 มิถุนายน 2554	2,930,859.50	781,519.00

ค่าใช้จ่ายผลประโยชน์พนักงาน สำหรับงวดหกเดือนสิ้นสุดวันที่ 30 มิถุนายน 2554 ได้แสดงไว้ในงบกำไรขาดทุน เบ็ดเสร็จ ดังนี้

	(หน่วย: บาท)	
	งบการเงินรวม	งบการเงินเฉพาะกิจการ
ค่าใช้จ่ายในการบริหาร	162,578.50	43,871.00
รวมค่าใช้จ่ายผลประโยชน์พนักงาน	162,578.50	43,871.00

16. ส่วนเกินทุนมูลค่าหุ้น ดำรงตามกฎหมาย และการจ่ายเงินปันผล

ตามมติที่ประชุมสามัญผู้ถือหุ้น ประจำปี 2553 เมื่อวันที่ 22 เมษายน 2553 ได้มีมติบริษัทฯ อนุมัติให้นำสำรองตามกฎหมาย จำนวน 12.48 ล้านบาท และส่วนเกินมูลค่าหุ้นจำนวน 34.19 ล้านบาท ไปชดเชยขาดทุนสะสม ณ วันที่ 31 ธันวาคม 2552

สำรองตามกฎหมาย

เพื่อให้เป็นไปตามข้อกำหนดของพระราชบัญญัติบริษัทมหาชนจำกัด พ.ศ. 2535 บริษัทฯ ได้จัดสรรเงินจำนวนอย่างน้อย ร้อยละ 5 ของกำไรสุทธิไว้เป็นทุนสำรองตามกฎหมาย จนกว่าทุนสำรองนี้เท่ากับร้อยละ 10 ของทุนจดทะเบียน ตามกฎหมายนี้จะนำไปจ่ายเป็นเงินปันผลไม่ได้

ส่วนเกินมูลค่าหุ้น

ตามบทบัญญัติแห่งพระราชบัญญัติบริษัทมหาชนจำกัด พ.ศ. 2535 มาตรา 51 ในกรณีที่บริษัทเสนอขายหุ้นสูงกว่ามูลค่าหุ้นที่จดทะเบียนไว้ บริษัทต้องนำค่าหุ้นส่วนเกินนี้ตั้งเป็นทุนสำรอง (“ส่วนเกินมูลค่าหุ้น”) บัญชีทุนสำรองนี้จะนำไปจ่ายเป็นเงินปันผลไม่ได้

การจ่ายเงินปันผล

ตามมติที่ประชุมสามัญผู้ถือหุ้น ประจำปี 2554 เมื่อวันที่ 22 เมษายน 2554 ได้มีมติให้บริษัทฯ จ่ายเงินปันผลจากกำไรสำหรับปี 2553 ให้แก่ผู้ถือหุ้นในอัตราหุ้นละ 0.20 บาท เป็นจำนวนเงินทั้งสิ้น 30 ล้านบาท ให้แก่ผู้ถือหุ้นที่มีรายชื่อปรากฏอยู่ในสมุดทะเบียนผู้ถือหุ้น โดยมีกำหนดจ่ายเงินปันผลในวันที่ 20 พฤษภาคม 2554

17. ข้อมูลทางการเงินจำแนกตามส่วนงาน

กลุ่มบริษัท และกิจการร่วมค้า ดำเนินกิจการรับจ้างจัดงานแสดงสาธารณะ งานนิทรรศการ และงานบันเทิงต่างๆ รายได้แยกตามส่วนงานทางธุรกิจและทางภูมิศาสตร์ มีดังต่อไปนี้

สำหรับงวดหกเดือน สิ้นสุดวันที่ 30 มิถุนายน 2554

(หน่วย : พันบาท)

	งบการเงินรวม						ยอดรวม
	ธุรกิจรับจัด งาน	ธุรกิจเช่า อุปกรณ์	ธุรกิจรับ ทำสื่อ	ธุรกิจออกแบบ ตกแต่ง	ธุรกิจดนตรีและ บริหารศิลปิน	รายการตัด บัญชี	
รายได้							
จัดกิจกรรมทางการตลาด และการส่งเสริมการขาย	108,829						
จัดงานแสดงและนิทรรศการ	33,159						
การจัดงานบันเทิงสาธารณะ	106,234						
การจัดงานประชุมสัมมนา	-						
การบริหารจัดงานแสดงสินค้า และนิทรรศการ	10,315						
รวม	258,537	178,893	18,239	4,673	3,481	(37,955)	425,868
ต้นทุนการให้บริการ							(330,278)
กำไรขั้นต้น							95,590
รายได้อื่น							1,913
ค่าใช้จ่ายในการขาย							(8,189)
ค่าใช้จ่ายในการบริหาร							(66,658)
ต้นทุนทางการเงิน							(7,855)
ส่วนแบ่งผลขาดทุนจากเงินลงทุนตามวิธีส่วนได้เสีย							(18)
กำไรก่อนค่าใช้จ่ายภาษีเงินได้							14,783
ค่าใช้จ่ายภาษีเงินได้							(9,868)
กำไรสำหรับงวด							4,915
กำไรขาดทุนเบ็ดเสร็จอื่น :							
ส่วนเกินทุนจากการตีมูลค่าที่ดิน							77,686
กำไรจากการแปลงค่างบการเงิน							-
กำไรเบ็ดเสร็จรวมสำหรับงวด							82,601
การแบ่งปันกำไร							
ส่วนที่เป็นของบริษัทใหญ่							1,975
ส่วนที่เป็นของส่วนได้เสียที่ไม่มีอำนาจควบคุม							2,940
							4,915
การแบ่งปันกำไรเบ็ดเสร็จรวม							
ส่วนที่เป็นของบริษัทใหญ่							79,660
ส่วนที่เป็นของส่วนได้เสียที่ไม่มีอำนาจควบคุม							2,941
							82,601
<b>ณ วันที่ 30 มิถุนายน 2554</b>							
ลูกหนี้การค้า - สุทธิ	114,182	78,421	10,262	1,381	303	(54,301)	150,248
ที่ดิน อาคาร และอุปกรณ์ - สุทธิ	75,418	259,797	11,077	40	1,736	(5,955)	342,113
อื่น ๆ	344,615	34,838	8,898	740	726	(187,172)	202,645
รวมสินทรัพย์	534,215	373,056	30,237	2,161	2,765		695,006



สำหรับงวดหกเดือน สิ้นสุดวันที่ 30 มิถุนายน 2553

(หน่วย : พันบาท)

	งบการเงินรวม						ยอดรวม
	ธุรกิจรับจัด งาน	ธุรกิจเช่า อุปกรณ์	ธุรกิจรับ ทำสื่อ	ธุรกิจออกแบบ ตกแต่ง	ธุรกิจดนตรีและ บริหารศิลป์	รายการตัด บัญชี	
รายได้							
จัดกิจกรรมทางการตลาด และการส่งเสริมการขาย	71,138						
จัดงานแสดงและนิทรรศการ	28,711						
การจัดงานบันเทิงสาธารณะ	34,305						
การจัดงานประชุมสัมมนา	10,619						
การบริหารจัดงานแสดงสินค้า และนิทรรศการ	10,484						
รวม	155,257	130,642	9,235	6,146	-	(18,907)	282,373
ต้นทุนการให้บริการ							(237,316)
กำไรขั้นต้น							45,057
รายได้อื่น							2,956
ค่าใช้จ่ายในการขาย							(5,624)
ค่าใช้จ่ายในการบริหาร							(57,549)
ต้นทุนทางการเงิน							(6,388)
ส่วนแบ่งผลกำไรจากเงินลงทุนตามวิธีส่วนได้เสีย							72
ขาดทุนก่อนค่าใช้จ่ายภาษีเงินได้							(21,476)
ค่าใช้จ่ายภาษีเงินได้							(1,014)
ขาดทุนสำหรับงวด							(22,490)
กำไรขาดทุนเบ็ดเสร็จอื่น :							
ส่วนเกินทุนจากการตีมูลค่าที่ดิน							-
กำไรจากการแปลงค่างบการเงิน							787
ขาดทุนเบ็ดเสร็จรวมสำหรับงวด							(21,703)
การแบ่งปันกำไร(ขาดทุน)							
ส่วนที่เป็นของบริษัทใหญ่							(23,063)
ส่วนที่เป็นของส่วนได้เสียที่ไม่มีอำนาจควบคุม							573
การแบ่งปันกำไร(ขาดทุน)เบ็ดเสร็จรวม							(22,490)
ส่วนที่เป็นของบริษัทใหญ่							(22,276)
ส่วนที่เป็นของส่วนได้เสียที่ไม่มีอำนาจควบคุม							573
							(21,703)
<b>ณ วันที่ 30 มิถุนายน 2553</b>							
ลูกหนี้การค้า - สุทธิ	179,608	57,566	3,597	1,885	-	(35,023)	207,633
ที่ดิน อาคาร และอุปกรณ์ - สุทธิ	64,257	184,066	8,925	353	-	(4,761)	252,840
อื่น ๆ	186,884	37,006	8,708	2,974	-	(170,099)	65,473
รวมสินทรัพย์	430,749	278,638	21,230	5,212	-		525,946

18. เครื่องมือทางการเงิน

นโยบายการบริหารความเสี่ยงทางการเงิน

กลุ่มบริษัทมีความเสี่ยงจากความผันผวนของอัตราดอกเบี้ย และมีความเสี่ยงจากการที่คู่สัญญาไม่ปฏิบัติตามสัญญา กลุ่มบริษัทไม่มีนโยบายประกอบธุรกรรมตราสารอนุพันธ์ทางการเงินเพื่อการเก็งกำไรหรือเพื่อการค้า

ความเสี่ยงจากอัตราดอกเบี้ย

ความเสี่ยงจากอัตราดอกเบี้ยนี้เกิดขึ้นจากความผันผวนของอัตราดอกเบี้ยในตลาดในอนาคต ซึ่งจะส่งผลกระทบต่อผลการดำเนินงานและกระแสเงินสดของ กลุ่มบริษัท มีความเสี่ยงจากอัตราดอกเบี้ยเนื่องจากมีเงินฝาก เงินกู้ยืมจากสถาบันการเงิน และเงินกู้ยืมจากบุคคลและบริษัทที่เกี่ยวข้องกัน

เนื่องจากสินทรัพย์และหนี้สินทางการเงินส่วนใหญ่จัดอยู่ในประเภทระยะสั้น และเงินกู้ยืมระยะยาวมีอัตราดอกเบี้ยลอยตัวตามอัตราตลาด กลุ่มบริษัทเชื่อว่าจะไม่มีความเสี่ยงจากอัตราดอกเบี้ยที่เป็นสาระสำคัญ

ความเสี่ยงจากอัตราแลกเปลี่ยน

บริษัทฯ ไม่มีธุรกรรมที่เป็นเงินตราต่างประเทศ จึงไม่มีความเสี่ยงจากอัตราแลกเปลี่ยน

ความเสี่ยงด้านการให้สินเชื่อ

กลุ่มบริษัทมีความเสี่ยงด้านการให้สินเชื่อเกี่ยวข้องกับบัญชีลูกหนี้ซึ่งรวมถึงลูกหนี้การค้าบริษัทที่เกี่ยวข้องกัน อย่างไรก็ตาม กลุ่มบริษัทมีฐานของลูกค้าที่หลากหลายและมีจำนวนมากราย ดังนั้น กลุ่มบริษัทจึงไม่คาดว่าจะได้รับความเสียหายอย่างเป็นสาระสำคัญจากการเก็บหนี้จากลูกหนี้เหล่านั้น ยกเว้นความเสี่ยงจากลูกหนี้หน่วยงานราชการที่บริษัทฯ มีข้อพิพาทอยู่ (หมายเหตุ 8)

มูลค่ายุติธรรม

เนื่องจากสินทรัพย์ทางการเงินและหนี้สินทางการเงินส่วนใหญ่จัดอยู่ในประเภทระยะสั้น และเงินกู้ยืมระยะยาวมีอัตราดอกเบี้ยลอยตัวตามอัตราตลาด ดังนั้นมูลค่าตามบัญชีของสินทรัพย์และหนี้สินทางการเงินดังกล่าวจึงแสดงมูลค่าไม่แตกต่างจากมูลค่ายุติธรรมอย่างมีสาระสำคัญ

19. ภาวะผูกพันและหนี้สินที่อาจเกิดขึ้นภายใน

ณ วันที่ 30 มิถุนายน 2554 และ 31 ธันวาคม 2553 กลุ่มบริษัท มีวงเงินที่ขอให้ธนาคารออกหนังสือค้ำประกันเป็นจำนวนเงินรวม 55 ล้านบาท

ณ วันที่ 30 มิถุนายน 2554 และ 31 ธันวาคม 2553 บริษัทฯ มีสัญญาเช่าพื้นที่เพื่อประกอบธุรกิจภายใต้ชื่อ “Ratchaprasong Urban Space” เป็นระยะเวลาตั้งแต่วันที่ 1 เมษายน 2553 ถึง 30 กันยายน 2555 บริษัทฯ มีภาระผูกพันที่จะต้องจ่ายชำระค่าตอบแทนการใช้พื้นที่เป็นรายเดือน ในอัตราคงที่ เดือนละ 700,000 บาท และ จ่ายชำระส่วนแบ่งรายได้ ในอัตราร้อยละตามที่ตกลงในสัญญาของยอดรายรับต่อเดือน



CM ORGANIZERS  
PUBLIC COMPANY LIMITED

20. กองทุนสำรองเลี้ยงชีพ

กลุ่มบริษัท และพนักงานได้ร่วมกันจัดตั้งกองทุนสำรองเลี้ยงชีพตามพระราชบัญญัติกองทุนสำรองเลี้ยงชีพ พ.ศ. 2552 โดยบริษัทฯ และพนักงานจะจ่ายสมทบเข้ากองทุนเป็นรายเดือนในอัตราร้อยละ 3 ของเงินเดือน กองทุนสำรองเลี้ยงชีพนี้บริหาร โดยบริษัทหลักทรัพย์จัดการกองทุน ทิสโก้ จำกัด และจะจ่ายให้กับพนักงานในกรณีที่ออกจากงานตามระเบียบว่าด้วยกองทุนของบริษัทฯ สำหรับงวดหกเดือน สิ้นสุดวันที่ 30 มิถุนายน 2554 กลุ่มบริษัทได้จ่ายเงินสมทบเข้ากองทุนเป็นจำนวนเงินประมาณ 1.51 ล้านบาท

21. การจัดประเภทรายการใหม่

กลุ่มบริษัทได้จัดประเภทรายการใหม่บางรายการในงบกำไรขาดทุนเบ็ดเสร็จ สำหรับงวด 3 เดือนและ 6 เดือน สิ้นสุดวันที่ 30 มิถุนายน 2553 เพื่อให้สอดคล้องกับการแสดงรายการในงบการเงินงวดปัจจุบันดังนี้

(หน่วย : พันบาท)

	งบการเงินรวม			งบการเงินเฉพาะกิจการ		
	ก่อนจัดประเภทใหม่	รายการจัดประเภทใหม่	หลังจัดประเภทใหม่	ก่อนจัดประเภทใหม่	รายการจัดประเภทใหม่	หลังจัดประเภทใหม่
<u>งบกำไรขาดทุนเบ็ดเสร็จ</u>						
<u>สำหรับงวด 3 เดือน</u>						
ค่าใช้จ่ายในการบริหาร	20,644	5,098	25,742	10,278	2,287	12,565
ค่าตอบแทนผู้บริหาร	5,081	(5,081)	-	2,287	(2,287)	-
หนี้สงสัยจะสูญ	17	(17)	-	-	-	-
<u>สำหรับงวด 6 เดือน</u>						
ค่าใช้จ่ายในการบริหาร	47,208	10,341	57,549	22,780	4,465	27,245
ค่าตอบแทนผู้บริหาร	10,161	(10,161)	-	4,465	(4,465)	-
หนี้สงสัยจะสูญ	180	(180)	-	-	-	-

22. การอนุมัติงบการเงิน

คณะกรรมการของบริษัทได้อนุมัติให้ออกงบการเงินนี้ เมื่อวันที่ 10 สิงหาคม 2554

*Handwritten signature/initials*

*Handwritten signature*  
