

บริษัท ซีเอ็มโอ จำกัด (มหาชน) และบริษัทย่อย และกิจการร่วมค้า
งบการเงินระหว่างกาลและ
รายงานการสอบทานข้อมูลทางการเงินระหว่างกาลโดยผู้สอบบัญชีรับอนุญาต
ไตรมาสที่ 1 สิ้นสุดวันที่ 31 มีนาคม 2555 และ 2554



ANS Audit Co., Ltd.

100/72, 16th Floor,

Telephone: (662) 645 0109

100/2 Vongvanij Building B.,

Fax : (662) 645 0110

An Associate of the Crowe Horwath Business Alliance

Rama 9 Rd., Huaykwang,

<http://www.ans.co.th>

Bangkok 10310, Thailand

รายงานการสอบทานข้อมูลทางการเงินระหว่างกาลโดยผู้สอบบัญชีรับอนุญาต

เสนอ ผู้ถือหุ้นและคณะกรรมการ บริษัท ซีเอ็มไอ จำกัด (มหาชน) และบริษัทย่อย และกิจการร่วมค้า

ข้าพเจ้าได้สอบทานงบแสดงฐานะการเงินรวมและงบแสดงฐานะการเงินเฉพาะกิจการ ณ วันที่ 31 มีนาคม 2555 งบกำไรขาดทุนเบ็ดเสร็จรวมและงบกำไรขาดทุนเบ็ดเสร็จเฉพาะกิจการ งบแสดงการเปลี่ยนแปลงส่วนของผู้ถือหุ้น รวมและงบแสดงการเปลี่ยนแปลงส่วนของผู้ถือหุ้นเฉพาะกิจการ งบกระแสเงินสดรวมและงบกระแสเงินสดเฉพาะกิจการ สำหรับงวดสามเดือนสิ้นสุดวันที่ 31 มีนาคม 2555 และ 2554 และหมายเหตุประกอบงบการเงินระหว่างกาล แบบย่อ ของบริษัท ซีเอ็มไอ จำกัด (มหาชน) และบริษัทย่อย และกิจการร่วมค้า และของเฉพาะบริษัท ซีเอ็มไอ จำกัด (มหาชน) ตามลำดับ ซึ่งผู้บริหารของกิจการเป็นผู้รับผิดชอบในการจัดทำและนำเสนอข้อมูลทางการเงินระหว่างกาล เหล่านี้ตามมาตรฐานการบัญชี ฉบับที่ 34 เรื่อง งบการเงินระหว่างกาล ส่วนข้าพเจ้าเป็นผู้รับผิดชอบในการให้ข้อสรุป เกี่ยวกับข้อมูลทางการเงินระหว่างกาลดังกล่าวจากผลการสอบทานของข้าพเจ้า

ขอบเขตการสอบทาน

ข้าพเจ้าได้ปฏิบัติตามสอบทานตามมาตรฐานงานสอบทาน รหัส 2410 เรื่อง การสอบทานข้อมูลทางการเงินระหว่างกาลโดยผู้สอบบัญชีรับอนุญาตของกิจการ การสอบทานดังกล่าวประกอบด้วย การใช้วิธีการสอบถามบุคลากรซึ่งส่วนใหญ่เป็นผู้รับผิดชอบด้านการเงินและบัญชีและการวิเคราะห์เปรียบเทียบและวิธีการสอบทานอื่น การสอบทานนี้มีขอบเขตจำกัดกว่าการตรวจสอบตามมาตรฐานการสอบบัญชี ทำให้ข้าพเจ้าไม่สามารถได้ความเชื่อมั่นว่าจะพบเรื่องที่มีนัยสำคัญทั้งหมดซึ่งอาจพบได้จากการตรวจสอบ ดังนั้นข้าพเจ้าจึงไม่อาจแสดงความเห็นต่อข้อมูลทางการเงินระหว่างกาลที่สอบทานได้

ข้อสรุป

ข้าพเจ้าไม่พบสิ่งที่เป็นเหตุให้เชื่อว่าข้อมูลทางการเงินระหว่างกาลดังกล่าวไม่ได้จัดทำขึ้นตามมาตรฐานการบัญชี ฉบับที่ 34 เรื่อง งบการเงินระหว่างกาล ในสาระสำคัญจากการสอบทานของข้าพเจ้า

งบแสดงฐานะการเงินรวมและงบแสดงฐานะการเงินเฉพาะกิจการ ณ วันที่ 31 ธันวาคม 2554 ที่แสดงเปรียบเทียบ

ข้าพเจ้าได้เคยตรวจสอบงบการเงินรวมและงบการเงินเฉพาะกิจการ สำหรับปีสิ้นสุดวันที่ 31 ธันวาคม 2554 ของ บริษัท ซีเอ็มไอ จำกัด (มหาชน) และบริษัทย่อย และกิจการร่วมค้า และของเฉพาะบริษัท ซีเอ็มไอ จำกัด (มหาชน) ตามลำดับ ตามมาตรฐานการสอบบัญชีและเสนอรายงานไว้อย่างไม่มีเงื่อนไข โดยมีวรรณเน้นเกี่ยวกับผลจากการใช้ มาตรฐานการรายงานทางการเงินที่ออกและปรับปรุงใหม่ ตามรายงานลงวันที่ 27 กุมภาพันธ์ 2555 งบแสดงฐานะการเงินรวมและงบแสดงฐานะการเงินเฉพาะกิจการ ณ วันที่ 31 ธันวาคม 2554 ที่แสดงเปรียบเทียบเป็นส่วนหนึ่งของ งบการเงินดังกล่าว ข้าพเจ้าไม่ได้ใช้วิธีการตรวจสอบอื่นใดภายหลังจากวันที่ในรายงานนั้น



นายอริพงษ์ อธิพงษ์สกุล

ผู้สอบบัญชีรับอนุญาตเลขทะเบียน 3500

บริษัท เอเอ็นเอส ออดิท จำกัด

กรุงเทพฯ 14 พฤษภาคม 2555

บริษัท ซีเอ็มโอ จำกัด (มหาชน) และบริษัทย่อย และกิจการร่วมค้า

งบแสดงฐานะการเงิน

ณ วันที่ 31 มีนาคม 2555 และ 31 ธันวาคม 2554

(หน่วย : บาท)

	งบการเงินรวม		งบการเงินเฉพาะกิจการ		
	31 มีนาคม 2555	31 ธันวาคม 2554	31 มีนาคม 2555	31 ธันวาคม 2554	
	"ยังไม่ได้ตรวจสอบ"		"ยังไม่ได้ตรวจสอบ"		
หมายเหตุ	"สอบทานแล้ว"	"ตรวจสอบแล้ว"	"สอบทานแล้ว"	"ตรวจสอบแล้ว"	
สินทรัพย์					
สินทรัพย์หมุนเวียน					
เงินสดและรายการเทียบเท่าเงินสด	5	54,977,569.93	31,552,325.75	44,987,339.78	6,953,755.00
เงินลงทุนชั่วคราว		8,000,000.00	-	-	-
ลูกหนี้การค้าและลูกหนี้อื่น - สุทธิ	4, 6	298,398,787.10	223,906,715.26	243,608,840.78	174,434,329.01
เงินให้กู้ยืมระยะสั้นแก่บริษัทที่เกี่ยวข้องกัน - สุทธิ	4	50,000.00	50,000.00	50,000.00	50,000.00
งานระหว่างทำและวัสดุคงเหลือ - สุทธิ	7	12,240,381.17	100,260,524.65	6,805,901.72	100,308,671.65
รวมสินทรัพย์หมุนเวียน		373,666,738.20	355,769,565.66	295,452,082.28	281,746,755.66
สินทรัพย์ไม่หมุนเวียน					
เงินฝากธนาคารที่คิดภาระค่าประกัน	9	6,497,170.56	944,063.89	713,315.79	710,009.12
เงินลงทุน - สุทธิ	4	-	-	155,080,000.00	155,080,000.00
ค่าความนิยม		4,635,859.29	4,635,859.29	-	-
ที่ดิน อาคารและอุปกรณ์ - สุทธิ	8, 9, 12	347,194,365.06	320,227,985.73	51,698,044.64	47,886,162.41
สินทรัพย์ไม่หมุนเวียนอื่น		21,894,824.14	28,697,768.79	20,724,623.93	23,731,595.79
รวมสินทรัพย์ไม่หมุนเวียน		380,222,219.05	354,505,677.70	228,215,984.36	227,407,767.32
รวมสินทรัพย์		753,888,957.25	710,275,243.36	523,668,066.64	509,154,522.98



บริษัท ซีเอ็มโอ จำกัด (มหาชน) และบริษัทย่อย และกิจการร่วมค้า
 งบแสดงฐานะการเงิน
 ณ วันที่ 31 มีนาคม 2555 และ 31 ธันวาคม 2554

(หน่วย : บาท)

หมายเหตุ	งบการเงินรวม		งบการเงินเฉพาะกิจการ		
	31 มีนาคม 2555	31 ธันวาคม 2554	31 มีนาคม 2555	31 ธันวาคม 2554	
	"ยังไม่ได้ตรวจสอบ"	"ยังไม่ได้ตรวจสอบ"	"ยังไม่ได้ตรวจสอบ"	"ยังไม่ได้ตรวจสอบ"	
หนี้สินและส่วนของผู้ถือหุ้น					
หนี้สินหมุนเวียน					
เงินเบิกเกินบัญชีและเงินกู้ยืมระยะสั้นจากสถาบันการเงิน	9	144,783,009.45	158,173,245.64	100,230,013.12	142,243,190.87
เจ้าหนี้การค้าและเจ้าหนี้อื่น	10	176,492,918.70	194,244,419.56	187,293,170.64	157,987,282.60
หนี้สินตามสัญญาเช่าทางการเงินที่ครบกำหนดชำระภายใน 1 ปี	11	15,191,597.08	14,567,551.94	640,173.25	587,627.47
เงินกู้ยืมระยะยาวที่ครบกำหนดชำระภายใน 1 ปี	12	9,072,000.00	9,072,000.00	2,676,000.00	2,676,000.00
เงินกู้ยืมระยะสั้นจากบริษัทที่เกี่ยวข้องกัน	4	-	-	8,000,000.00	11,400,000.00
ภาษีเงินได้ค้างจ่าย		7,669,016.29	1,070,117.84	-	-
รวมหนี้สินหมุนเวียน		353,208,541.52	377,127,334.98	298,839,357.01	314,894,100.94
หนี้สินไม่หมุนเวียน					
หนี้สินตามสัญญาเช่าทางการเงิน - สุทธิ	11	19,607,964.16	21,125,456.41	1,806,100.84	1,969,448.06
เงินกู้ยืมระยะยาวจากสถาบันการเงิน - สุทธิ	12	10,247,951.07	12,515,951.07	5,969,035.74	6,638,035.74
ภาระผูกพันผลประโยชน์พนักงาน	13	3,180,561.32	3,093,437.50	848,903.82	825,389.50
หนี้สินไม่หมุนเวียนอื่น		162,371.00	149,993.00	-	-
รวมหนี้สินไม่หมุนเวียน		33,198,847.55	36,884,837.98	8,624,040.40	9,432,873.30
รวมหนี้สิน		386,407,389.07	414,012,172.96	307,463,397.41	324,326,974.24
ส่วนของผู้ถือหุ้น					
ทุนเรือนหุ้น					
ทุนจดทะเบียนที่ออกจำหน่ายและชำระเต็มมูลค่าแล้ว					
หุ้นสามัญ 150,000,000 หุ้น มูลค่าหุ้นละ 1 บาท		150,000,000.00	150,000,000.00	150,000,000.00	150,000,000.00
หุ้นที่ออกและชำระเต็มมูลค่าแล้ว		150,000,000.00	150,000,000.00	150,000,000.00	150,000,000.00
ส่วนเกินมูลค่าหุ้นสามัญ		44,121,936.71	44,121,936.71	44,121,936.71	44,121,936.71
ส่วนลดมูลค่าจากการซื้อเงินลงทุนในบริษัทย่อย		4,907,142.73	4,907,142.73	-	-
กำไร(ขาดทุน)สะสม					
จัดสรรแล้ว					
สำรองตามกฎหมาย		4,054,100.38	2,485,244.36	4,054,100.38	2,485,244.36
ยังไม่ได้จัดสรร		71,687,991.52	5,843,387.13	15,028,632.14	(14,779,632.33)
องค์ประกอบอื่นของส่วนของผู้ถือหุ้น		77,684,665.63	77,684,665.63	3,000,000.00	3,000,000.00
รวมส่วนของบริษัทใหญ่		352,455,836.97	285,042,376.56	216,204,669.23	184,827,548.74
ส่วนได้เสียที่ไม่มีอำนาจควบคุม		15,025,731.21	11,220,693.84	-	-
รวมส่วนของผู้ถือหุ้น		367,481,568.18	296,263,070.40	216,204,669.23	184,827,548.74
รวมหนี้สินและส่วนของผู้ถือหุ้น		753,888,957.25	710,275,243.36	523,668,066.64	509,154,522.98



CMO PUBLIC COMPANY LIMITED

บริษัท ซีเอ็มโอ จำกัด (มหาชน) และบริษัทย่อย และกิจการร่วมค้า
งบกำไรขาดทุนเบ็ดเสร็จ
สำหรับงวดสามเดือนสิ้นสุดวันที่ 31 มีนาคม 2555 และ 2554

(หน่วย : บาท)

"ยังไม่ได้ตรวจสอบแต่สอบทานแล้ว"

หมายเหตุ	งบการเงินรวม		งบการเงินเฉพาะกิจการ	
	2555	2554	2555	2554
3, 4				
รายได้จากการให้บริการ	509,297,666.45	235,883,156.79	407,584,147.75	176,345,504.76
ต้นทุนการให้บริการ	(379,966,001.29)	(181,063,766.97)	(349,521,877.77)	(151,726,018.43)
กำไรขั้นต้น	129,331,665.16	54,819,389.82	58,062,269.98	24,619,486.33
รายได้อื่น	1,695,525.79	858,892.51	1,679,696.59	1,576,290.91
ค่าใช้จ่ายในการขาย	(4,742,168.56)	(5,228,260.58)	(2,743,439.96)	(3,395,667.71)
ค่าใช้จ่ายในการบริหาร	(36,490,077.24)	(36,394,748.10)	(17,852,708.88)	(21,436,154.84)
ต้นทุนทางการเงิน	(3,534,646.10)	(3,568,070.99)	(2,542,978.45)	(2,636,339.60)
รายได้เงินปันผล	-	-	-	2,998,360.00
ส่วนแบ่งผลขาดทุนจากเงินลงทุนตามวิธีส่วนได้เสีย	(1,425.00)	(15,630.79)	-	-
กำไรก่อนค่าใช้จ่ายภาษีเงินได้	86,258,874.05	10,471,571.87	36,602,839.28	1,725,975.09
ค่าใช้จ่ายภาษีเงินได้	(15,090,588.81)	(3,784,919.66)	(5,225,718.79)	(638,159.41)
กำไรสำหรับงวด	71,168,285.24	6,686,652.21	31,377,120.49	1,087,815.68
กำไรเบ็ดเสร็จอื่น :				
ส่วนเกินทุนจากการตีมูลค่าที่ดิน	-	77,685,973.54	-	3,000,000.00
กำไรเบ็ดเสร็จรวมสำหรับงวด	71,168,285.24	84,372,625.75	31,377,120.49	4,087,815.68
การแบ่งปันกำไร				
ส่วนที่เป็นของบริษัทใหญ่	67,413,460.41	5,247,066.15	31,377,120.49	1,087,815.68
ส่วนที่เป็นของส่วนได้เสียที่ไม่มีอำนาจควบคุม	3,754,824.83	1,439,586.06	-	-
	71,168,285.24	6,686,652.21	31,377,120.49	1,087,815.68
การแบ่งปันกำไรเบ็ดเสร็จรวม				
ส่วนที่เป็นของบริษัทใหญ่	67,413,460.41	82,931,731.78	31,377,120.49	4,087,815.68
ส่วนที่เป็นของส่วนได้เสียที่ไม่มีอำนาจควบคุม	3,754,824.83	1,440,893.97	-	-
	71,168,285.24	84,372,625.75	31,377,120.49	4,087,815.68
กำไรต่อหุ้นขั้นพื้นฐาน				
กำไรส่วนที่เป็นของบริษัทใหญ่ (บาท)	0.45	0.03	0.21	0.01
จำนวนหุ้นสามัญถัวเฉลี่ยถ่วงน้ำหนัก (หุ้น)	150,000,000	150,000,000	150,000,000	150,000,000



CMO PUBLIC COMPANY LIMITED

บริษัท ซีเอ็มโอ จำกัด (มหาชน) และบริษัทย่อย และกิจการร่วมค้า

งบแสดงการเปลี่ยนแปลงส่วนของผู้ถือหุ้น

สำหรับงวดตามเดือนสิ้นสุดวันที่ 31 มีนาคม 2555 และ 2554

(หน่วย : บาท)

		"ซึ่งไม่ได้ตรวจสอบแต่สอบทานแล้ว"									
		งบการเงินรวม									
		ส่วนของบริษัทใหญ่					องค์ประกอบอื่นของส่วนของผู้ถือหุ้น				
		กำไรสะสม		กำไรขาดทุนเบ็ดเสร็จอื่น			ส่วนเกินทุนจากการ		รวมองค์		
		จัดสรรแล้ว	ส่วนลดมูลค่า	ส่วนเกินมูลค่า	ส่วนลดมูลค่า	ส่วนเกินมูลค่า	ส่วนเกินมูลค่า	ส่วนเกินมูลค่า	ส่วนเกินมูลค่า	ส่วนเกินมูลค่า	ส่วนเกินมูลค่า
		สำรองตามกฎหมาย	ยังไม่จัดสรร	สำรองตามกฎหมาย	ยังไม่จัดสรร	สำรองตามกฎหมาย	ยังไม่จัดสรร	สำรองตามกฎหมาย	ยังไม่จัดสรร	สำรองตามกฎหมาย	ยังไม่จัดสรร
ยอดคงเหลือ ณ วันที่ 1 มกราคม 2555	150,000,000.00	44,121,936.71	4,907,142.73	2,485,244.36	5,843,387.13	77,684,665.63	77,684,665.63	285,042,376.56	11,220,693.84	296,263,070.40	
การเปลี่ยนแปลงในส่วนของผู้ถือหุ้นสำหรับงวด :											
สำรองตามกฎหมาย	-	-	-	1,568,856.02	(1,568,856.02)	-	-	-	-	-	-
ขายเงินลงทุน	-	-	-	-	-	-	-	-	-	50,212.54	50,212.54
กำไรเบ็ดเสร็จสำหรับงวด	-	-	-	-	67,413,460.41	-	-	67,413,460.41	3,754,824.83	71,168,285.24	
ยอดคงเหลือ ณ วันที่ 31 มีนาคม 2555	150,000,000.00	44,121,936.71	4,907,142.73	4,054,100.38	71,687,991.52	77,684,665.63	77,684,665.63	352,455,836.97	15,025,731.21	367,481,568.18	
ยอดคงเหลือ ณ วันที่ 1 มกราคม 2554	150,000,000.00	44,121,936.71	4,907,142.73	2,430,853.58	78,385,757.78	-	-	279,845,690.80	11,623,870.27	291,469,561.07	
ผลกระทบของการเปลี่ยนแปลงนโยบายบัญชี	-	-	-	-	(2,759,686.70)	-	-	(2,759,686.70)	(8,594.30)	(2,768,281.00)	
ยอดคงเหลือที่ปรับปรุงแล้ว	150,000,000.00	44,121,936.71	4,907,142.73	2,430,853.58	75,626,071.08	-	-	277,086,004.10	11,615,275.97	288,701,280.07	
การเปลี่ยนแปลงในส่วนของผู้ถือหุ้นสำหรับงวด :											
สำรองตามกฎหมาย	-	-	-	54,390.78	(54,390.78)	-	-	-	-	-	-
กำไรเบ็ดเสร็จสำหรับงวด	-	-	-	-	5,247,066.15	77,684,665.63	77,684,665.63	82,931,731.78	1,440,893.97	84,372,625.75	
ยอดคงเหลือ ณ วันที่ 31 มีนาคม 2554	150,000,000.00	44,121,936.71	4,907,142.73	2,485,244.36	80,818,746.45	77,684,665.63	77,684,665.63	360,017,735.88	13,056,169.94	373,073,905.82	



หมายเหตุประกอบงบการเงินเป็นส่วนหนึ่งของงบการเงินนี้

CMO PUBLIC COMPANY LIMITED

บริษัท ซีอีโอ จำกัด (มหาชน) และบริษัทย่อย และกิจการร่วมค้า
 งบแสดงการเปลี่ยนแปลงส่วนของผู้ถือหุ้น
 สำหรับงวดสามเดือนสิ้นสุดวันที่ 31 มีนาคม 2555 และ 2554

(หน่วย : บาท)

"ยังไม่ได้ตรวจสอบแต่สอบทานแล้ว"		งบการเงินเฉพาะกิจการ					
		กำไร(ขาดทุน)สะสม			องค์ประกอบอื่นของส่วนของผู้ถือหุ้น		
หมายเหตุ	ทุนเรือนหุ้น ที่ออกและชำระแล้ว	ส่วนเกินมูลค่า หุ้นสามัญ	จัดสรรแล้ว	กำไร(ขาดทุน)สะสม	กำไรขาดทุนเบ็ดเสร็จอื่น	รวมองค์ ประกอบอื่นของ ส่วนของผู้ถือหุ้น	รวมส่วน ของผู้ถือหุ้น
ยอดคงเหลือ ณ วันที่ 1 มกราคม 2555	150,000,000.00	44,121,936.71	2,485,244.36	(14,779,632.33)	3,000,000.00	3,000,000.00	184,827,548.74
การเปลี่ยนแปลงในส่วนของผู้ถือหุ้นสำหรับงวด :							
สำรองตามกฎหมาย	-	-	1,568,856.02	(1,568,856.02)	-	-	-
กำไรเบ็ดเสร็จสำหรับงวด	-	-	-	31,377,120.49	-	-	31,377,120.49
ยอดคงเหลือ ณ วันที่ 31 มีนาคม 2555	150,000,000.00	44,121,936.71	4,054,100.38	15,028,632.14	3,000,000.00	3,000,000.00	216,204,669.23
ยอดคงเหลือ ณ วันที่ 1 มกราคม 2554	150,000,000.00	44,121,936.71	2,430,853.58	46,186,217.95	-	-	242,739,008.24
ผลกระทบของการเปลี่ยนแปลงนโยบายการบัญชี	-	-	-	(737,648.00)	-	-	(737,648.00)
ยอดคงเหลือที่ปรับปรุงแล้ว	150,000,000.00	44,121,936.71	2,430,853.58	45,448,569.95	-	-	242,001,360.24
การเปลี่ยนแปลงในส่วนของผู้ถือหุ้นสำหรับงวด :							
สำรองตามกฎหมาย	-	-	54,390.78	(54,390.78)	-	-	-
กำไรเบ็ดเสร็จสำหรับงวด	-	-	-	1,087,815.68	3,000,000.00	3,000,000.00	4,087,815.68
ยอดคงเหลือ ณ วันที่ 31 มีนาคม 2554	150,000,000.00	44,121,936.71	2,485,244.36	46,481,994.85	3,000,000.00	3,000,000.00	246,089,175.92



หมายเหตุประกอบงบการเงินเป็นส่วนหนึ่งของงบการเงินนี้


CMO PUBLIC COMPANY LIMITED

บริษัท ซีเอ็มโอ จำกัด (มหาชน) และบริษัทย่อย และกิจการร่วมค้า
งบกระแสเงินสด
สำหรับงวดสามเดือนสิ้นสุดวันที่ 31 มีนาคม 2555 และ 2554

(หน่วย : บาท)

"ยังไม่ได้ตรวจสอบแต่สอบทานแล้ว"

	งบการเงินรวม		งบการเงินเฉพาะกิจการ	
	2555	2554	2555	2554
กระแสเงินสดจากกิจกรรมดำเนินงาน :				
กำไรก่อนค่าใช้จ่ายภาษีเงินได้	86,258,874.05	10,471,571.87	36,602,839.28	1,725,975.09
ปรับกระทบกำไรก่อนภาษีเป็นเงินสดสุทธิรับ(จ่าย)				
จากกิจกรรมดำเนินงาน				
ค่าเสื่อมราคา	16,222,463.14	14,455,148.54	6,710,959.38	6,334,320.42
ขาดทุนจากการตีราคาสินทรัพย์	-	1,479,937.06	-	1,479,937.06
กลับรายการขาดทุนจากการด้อยค่าสินทรัพย์	(4,900,645.18)	-	(4,900,645.18)	-
(กลับรายการ)ค่าเพื่อหนี้สงสัยจะสูญ	469,456.00	74,900.00	(500,000.00)	-
ประมาณการภาระผูกพันผลประโยชน์พนักงาน	87,123.82	81,433.25	23,514.32	21,935.50
ส่วนแบ่งผลขาดทุนจากเงินลงทุนตามวิธีส่วนได้เสีย	1,425.00	15,630.79	-	-
รายได้เงินปันผล	-	-	-	(2,998,360.00)
กำไรจากการจำหน่ายสินทรัพย์ถาวร	(512,957.82)	(295,592.34)	-	-
(กำไร)ขาดทุนจากการจำหน่ายเงินลงทุนในบริษัทย่อย	46,912.86	-	(405,000.00)	-
ภาษีเงินได้หัก ณ ที่จ่ายตัดบัญชี	291,028.33	1,831,877.83	291,028.33	342,255.89
ค่าใช้จ่ายดอกเบี้ยจ่าย	3,534,646.10	3,568,070.99	2,542,978.45	2,636,339.60
กำไรจากการดำเนินงานก่อนการเปลี่ยนแปลงในสินทรัพย์				
และหนี้สินดำเนินงาน	101,498,326.30	31,682,977.99	40,365,674.58	9,542,403.56
สินทรัพย์ดำเนินงาน (เพิ่มขึ้น) ลดลง				
ลูกหนี้การค้าและลูกหนี้อื่น	(74,961,527.84)	50,278,971.97	(69,174,511.77)	34,317,364.72
งานระหว่างทำและวัสดุคงเหลือ	88,020,143.48	(6,470,203.03)	93,502,769.93	3,445,194.77
สินทรัพย์ไม่หมุนเวียนอื่น	7,656,586.14	5,521,230.77	3,837,112.27	3,526,856.86
หนี้สินดำเนินงานเพิ่มขึ้น (ลดลง)				
เจ้าหนี้การค้าและเจ้าหนี้อื่น	(17,767,575.84)	(16,438,366.05)	29,300,932.57	(31,301,378.73)
หนี้สินไม่หมุนเวียนอื่น	12,378.00	32,616.00	-	-
เงินสดรับจากกิจกรรมดำเนินงาน	104,458,330.24	64,607,227.65	97,831,977.58	19,530,441.18
จ่ายดอกเบี้ย	(3,519,996.12)	(3,532,185.37)	(2,538,022.98)	(2,600,453.98)
จ่ายภาษีเงินได้	(9,636,360.18)	(8,811,849.92)	(6,346,887.53)	(4,270,244.00)
เงินสดสุทธิได้มาจากกิจกรรมดำเนินงาน	91,301,973.94	52,263,192.36	88,947,067.07	12,659,743.20



บริษัท ซีเอ็มโอ จำกัด (มหาชน) และบริษัทย่อย และกิจการร่วมค้า
งบกระแสเงินสด
สำหรับงวดสามเดือนสิ้นสุดวันที่ 31 มีนาคม 2555 และ 2554

(หน่วย : บาท)

"ยังไม่ได้ตรวจสอบแต่สอบทานแล้ว"

	งบการเงินรวม		งบการเงินเฉพาะกิจการ	
	2555	2554	2555	2554
กระแสเงินสดจากกิจกรรมลงทุน :				
เงินฝากธนาคารที่ติดภาระค่าประกันเพิ่มขึ้น	(5,553,106.67)	(9,163,359.91)	(3,306.67)	(8,183,347.70)
เงินสกรับจากเงินให้กู้ยืมแก่บริษัทที่เกี่ยวข้องกัน	-	-	500,000.00	-
เงินสดจ่ายเงินให้กู้ยืมแก่บริษัทที่เกี่ยวข้องกัน	-	-	-	(700,000.00)
เงินสดจ่ายเงินลงทุนชั่วคราว	(8,000,000.00)	-	-	-
เงินสกรับจากการจำหน่ายเงินลงทุนในบริษัทย่อย	405,000.00	-	405,000.00	-
สินทรัพย์สุทธิของบริษัทย่อยลดลงจากการจำหน่ายเงินลงทุน	(451,912.86)	-	-	-
เงินปันผลรับจากเงินลงทุน	-	-	-	12,998,360.00
ซื้อสินทรัพย์ถาวร	(6,923,805.13)	(12,352,847.74)	(5,622,196.43)	(3,502,864.32)
เงินสกรับจากการจำหน่ายสินทรัพย์ถาวร	532,894.80	462,802.40	-	-
เงินสดสุทธิได้มาจาก(ใช้ไปใน)กิจกรรมลงทุน	(19,990,929.86)	(21,053,405.25)	(4,720,503.10)	612,147.98
กระแสเงินสดจากกิจกรรมจัดหาเงิน :				
เงินเบิกเกินบัญชีและเงินกู้ยืมระยะสั้น				
จากสถาบันการเงินลดลง - สุทธิ	(41,863,057.50)	(21,065,097.54)	(42,013,177.75)	(5,843,270.74)
เงินสกรับจากหนี้สินภายใต้สัญญาเช่าทางการเงิน	-	8,171,181.03	-	-
เงินสดจ่ายหนี้สินภายใต้สัญญาเช่าทางการเงิน	(3,804,954.94)	(3,420,058.35)	(110,801.44)	(38,749.96)
เงินสกรับจากเงินกู้ยืมระยะสั้นจากบริษัทที่เกี่ยวข้องกัน	-	-	-	2,000,000.00
เงินสดจ่ายชำระคืนเงินกู้ยืมระยะสั้นจากบริษัทที่เกี่ยวข้องกัน	-	(600,000.00)	(3,400,000.00)	(2,600,000.00)
เงินสดจ่ายชำระคืนเงินกู้ยืมระยะสั้นจากบุคคลอื่น	-	(5,500,000.00)	-	(5,500,000.00)
จ่ายชำระคืนเงินกู้ยืมระยะยาวจากสถาบันการเงิน	(2,268,000.00)	(2,268,000.00)	(669,000.00)	(669,000.00)
ส่วนได้เสียที่ไม่มีอำนาจควบคุมเพิ่มขึ้น	50,212.54	-	-	-
เงินสดสุทธิใช้ไปในกิจกรรมจัดหาเงิน	(47,885,799.90)	(24,681,974.86)	(46,192,979.19)	(12,651,020.70)
เงินสดและรายการเทียบเท่าเงินสดเพิ่มขึ้นสุทธิ	23,425,244.18	6,527,812.25	38,033,584.78	620,870.48
เงินสดและรายการเทียบเท่าเงินสดคงเหลือ ณ วันต้นงวด	31,552,325.75	6,014,991.72	6,953,755.00	434,757.10
เงินสดและรายการเทียบเท่าเงินสดคงเหลือ ณ วันสิ้นงวด	54,977,569.93	12,542,803.97	44,987,339.78	1,055,627.58
รายละเอียดเพิ่มเติมที่ไม่เป็นตัวเงิน				
ทรัพย์สินที่เพิ่มขึ้นระหว่างงวดจากสัญญาเช่าทางการเงิน	2,911,507.83	2,475,000.00	-	-
ทรัพย์สินที่เพิ่มขึ้นระหว่างงวดจากเงินกู้ยืมระยะสั้นจากสถาบันการเงิน	28,472,821.31	-	-	-



(Handwritten signature)

บริษัท ซีเอ็มโอ จำกัด (มหาชน) และบริษัทย่อย และกิจการร่วมค้า

หมายเหตุประกอบงบการเงินระหว่างกาลแบบย่อ

สำหรับงวด 3 เดือน สิ้นสุดวันที่ 31 มีนาคม 2555 และ 2554 (ยังไม่ได้ตรวจสอบแต่สอบทานแล้ว)

และ ณ วันที่ 31 ธันวาคม 2554 (ตรวจสอบแล้ว)

1. ข้อมูลทั่วไป

บริษัท ซีเอ็มโอ จำกัด (มหาชน) (“บริษัทฯ”) ได้จดทะเบียนจัดตั้งเป็นบริษัทตามกฎหมายไทยเมื่อวันที่ 5 มิถุนายน 2534 และบริษัทฯ ได้จดทะเบียนแปรสภาพนิติบุคคลตามประมวลกฎหมายแพ่งและพาณิชย์ จาก “บริษัทจำกัด” เป็นนิติบุคคลตามพระราชบัญญัติมหาชนจำกัด พ.ศ. 2535 เมื่อวันที่ 29 ธันวาคม 2546 เดิมบริษัทมีชื่อว่า บริษัท ซีเอ็ม ออร์กาไนเซชั่น จำกัด (มหาชน) และได้จดทะเบียนเปลี่ยนชื่อบริษัทฯ เป็นบริษัท ซีเอ็มโอ จำกัด (มหาชน) เมื่อวันที่ 23 ธันวาคม 2554 โดยประกอบธุรกิจรับจ้างจัดงานแสดงสาธารณะ งานนิทรรศการและงานบันเทิงต่างๆ โดยมีที่อยู่ตามที่จดทะเบียน ตั้งอยู่เลขที่ 1471 ซอยลาดพร้าว 94 ถนนลาดพร้าว แขวงพลับพลา เขตวังทองหลาง กรุงเทพมหานคร

2. เกณฑ์การนำเสนองบการเงินระหว่างกาล

งบการเงินระหว่างกาลนี้จัดทำขึ้นในรูปแบบย่อและตามมาตรฐานการบัญชีไทย ฉบับที่ 34 (ปรับปรุง 2552) เรื่อง งบการเงินระหว่างกาล รวมถึงแนวปฏิบัติทางการบัญชีที่ประกาศใช้โดยสภาวิชาชีพบัญชีฯ (“สภาวิชาชีพบัญชี”) และกฎระเบียบและประกาศคณะกรรมการกำกับหลักทรัพย์และตลาดหลักทรัพย์ที่เกี่ยวข้อง

งบการเงินระหว่างกาลของบริษัทได้จัดทำเป็นภาษาไทย และมีหน่วยเงินตราเป็นบาท ซึ่งการจัดทำงบการเงินระหว่างกาลดังกล่าวเป็นไปตามวัตถุประสงค์ของการจัดทำรายงานในประเทศ ดังนั้นเพื่อความสะดวกของผู้อ่านงบการเงินที่ไม่คุ้นเคยกับภาษาไทย บริษัทได้จัดทำงบการเงินระหว่างกาลฉบับภาษาอังกฤษขึ้น โดยแปลจากงบการเงินระหว่างกาลฉบับภาษาไทย

นอกจากที่ได้กล่าวไว้ในหมายเหตุประกอบงบการเงินประจำปีและงบการเงินระหว่างกาล รายการอื่น ๆ ในงบการเงินระหว่างกาลนี้จัดทำขึ้นโดยใช้เกณฑ์ราคาทุน

งบการเงินระหว่างกาลนี้จัดทำขึ้นเพื่อให้ข้อมูลเพิ่มเติมจากงบการเงินสำหรับปีสิ้นสุดวันที่ 31 ธันวาคม 2554 โดยเน้นการให้ข้อมูลที่เป็นปัจจุบันเกี่ยวกับกิจกรรม เหตุการณ์และสถานการณ์ใหม่ ๆ เพื่อไม่ให้ข้อมูลที่นำเสนอซ้ำซ้อนกับข้อมูลที่ได้รายงานไปแล้ว ดังนั้น งบการเงินระหว่างกาลนี้ควรต้องอ่านควบคู่กับงบการเงินสำหรับปีสิ้นสุดวันที่ 31 ธันวาคม 2554

ในการจัดทำงบการเงินระหว่างกาลให้เป็นไปตามมาตรฐานการรายงานทางการเงิน ผู้บริหารต้องใช้การประมาณและข้อสมมติฐานหลายประการ ซึ่งมีผลกระทบต่อการกำหนดนโยบายและการรายงานจำนวนเงินที่เกี่ยวข้องกับ สินทรัพย์ หนี้สิน รายได้ และค่าใช้จ่าย การประมาณและข้อสมมติฐานมาจากประสบการณ์ในอดีตและปัจจัยต่าง ๆ ที่ผู้บริหารมีความเชื่อมั่นอย่างสมเหตุสมผลภายใต้สภาวะการณ์แวดล้อมนั้นซึ่งไม่อาจอาศัยข้อมูลจากแหล่งอื่นและนำไปสู่การตัดสินใจเกี่ยวกับบรรทัดกำหนดจำนวนสินทรัพย์และหนี้สินนั้น ๆ ดังนั้น ผลที่เกิดขึ้นจริงจากการตั้งข้อสมมติฐานข้อมูลค่าตามบัญชีของสินทรัพย์และหนี้สินอาจแตกต่างไปจากที่ประมาณไว้

CMO PUBLIC CO., LTD.

ประมาณการและข้อสมมติฐานที่ใช้ในการจัดทำงบการเงินระหว่างกาลจะได้รับการทบทวนอย่างสม่ำเสมอ การปรับประมาณการทางบัญชีจะบันทึกในงวดบัญชีที่การประมาณการดังกล่าวได้รับการทบทวน หากการปรับประมาณการกระทบเฉพาะงวดนั้น ๆ และจะบันทึกในงวดที่ปรับและงวดในอนาคตหากการปรับประมาณการกระทบทั้งงวดปัจจุบันและอนาคต

เกณฑ์การจัดทำงบการเงินระหว่างกาลรวม

งบการเงินรวมระหว่างกาลเป็นการรวมรายการของบริษัทฯ และบริษัทย่อย และกิจการร่วมค้า ซึ่งได้ตัดรายการและยอดคงเหลือระหว่างกันที่มีสาระสำคัญออกแล้ว

ในระหว่างงวด สิ้นสุดวันที่ 31 มีนาคม 2555 บริษัทฯ ได้จำหน่ายเงินลงทุนในหุ้นสามัญของบริษัท เวิร์คแมนชิพ เซ็ท แอนด์ ดีไซน์ จำกัด ทั้งหมด

3. นโยบายการบัญชีที่สำคัญ

งบการเงินระหว่างกาลนี้จัดทำขึ้น โดยได้ใช้นโยบายการบัญชีและวิธีการคำนวณเช่นเดียวกับที่ใช้ในงบการเงินสำหรับปีสิ้นสุดวันที่ 31 ธันวาคม 2554

การเปลี่ยนแปลงนโยบายการบัญชี ณ วันที่ 1 มกราคม 2554

กลุ่มบริษัทได้ปรับปรุงภาวะผูกพันที่เกิดจากผลประโยชน์ของพนักงานจากการปฏิบัติตาม มาตรฐานการบัญชีฉบับที่ 19 โดยใช้วิธีปรับกับกำไรสะสม ณ วันที่ 1 มกราคม 2554

มาตรฐานการรายงานทางการเงินที่ออกและปรับปรุงใหม่ แต่ยังไม่ีผลบังคับใช้

กลุ่มบริษัทยังไม่ได้ใช้มาตรฐานการรายงานทางการเงินที่ออกและปรับปรุงใหม่ ซึ่งมีผลบังคับใช้สำหรับงบการเงินที่มีรอบบัญชีเริ่มในหรือหลังวันที่ 1 มกราคม 2556 ดังต่อไปนี้

<u>มาตรฐานการบัญชี/มาตรฐานการรายงานทางการเงิน/การตีความมาตรฐานการบัญชี</u>	<u>เรื่อง</u>
มาตรฐานการบัญชี ฉบับที่ 12	ภาษีเงินได้
มาตรฐานการบัญชี ฉบับที่ 20 (ปรับปรุง 2552)	การบัญชีสำหรับเงินอุดหนุนจากรัฐบาลและเปิดเผยข้อมูลเกี่ยวกับความช่วยเหลือจากรัฐบาล
มาตรฐานการบัญชี ฉบับที่ 21 (ปรับปรุง 2552)	ผลกระทบจากการเปลี่ยนแปลงของอัตราแลกเปลี่ยนเงินตราต่างประเทศ
มาตรฐานการรายงานทางการเงิน ฉบับที่ 8	ส่วนงานดำเนินงาน
การตีความมาตรฐานการบัญชี ฉบับที่ 10	ความช่วยเหลือจากรัฐบาล – กรณีที่ไม่มีความเกี่ยวข้องอย่างเฉพาะเจาะจงกับกิจกรรมดำเนินงาน
การตีความมาตรฐานการบัญชี ฉบับที่ 21	ภาษีเงินได้ – การได้รับประโยชน์จากสินทรัพย์ที่ไม่ได้คิดค่าเสื่อมราคาหรือที่ราคาใหม่
การตีความมาตรฐานการบัญชี ฉบับที่ 25	ภาษีเงินได้ – การเปลี่ยนแปลงสถานภาพทางภาษีของกิจการหรือของผู้ถือหุ้น



ฝ่ายบริหารของกลุ่มบริษัทอยู่ระหว่างการประเมินผลกระทบต่องบการเงินในงวดที่เริ่มใช้มาตรฐานการบัญชี มาตรฐานการรายงานทางการเงิน และการตีความมาตรฐานการบัญชีฉบับดังกล่าว

4. รายการกับบุคคลหรือบริษัทที่เกี่ยวข้องกัน

บริษัทฯ มีรายการธุรกิจที่สำคัญกับบุคคลและบริษัทที่เกี่ยวข้องกันซึ่งมีความเกี่ยวข้องกันทั้ง โดยทางตรงและ โดยทางอ้อมในหุ้นสามัญและ/หรือเป็นกรรมการชุดเดียวกัน ผลของรายการดังกล่าว ได้แสดงไว้ในงบการเงิน ตามมูลฐานที่ตกลงร่วมกัน โดยบริษัทฯ และบุคคลและบริษัทที่เกี่ยวข้องกันเหล่านี้ บริษัทฯ มีรายการสำหรับ งวด สิ้นสุดวันที่ 31 มีนาคม 2555 และ 2554 ที่มีสาระสำคัญดังต่อไปนี้

(หน่วย : พันบาท)

	งบการเงินรวม		งบการเงินเฉพาะกิจการ	
	2555	2554	2555	2554
รายการระหว่างบริษัทฯ กับบริษัทที่เกี่ยวข้องกัน				
<u>บริษัทย่อย</u>				
รายได้เงินปันผล	-	-	-	2,998
รายได้อื่น ๆ	-	-	252	1,213
ดอกเบี้ยรับ	-	-	-	16
ต้นทุนบริการ	-	-	52,514	27,738
ค่าใช้จ่ายอื่น ๆ	-	-	295	450
ดอกเบี้ยจ่าย	-	-	197	280
<u>กรรมการ</u>				
ดอกเบี้ยจ่าย	-	213	-	83
<u>บุคคลที่เกี่ยวข้องกัน</u>				
ดอกเบี้ยจ่าย	-	222	-	222

ค่าตอบแทนแก่ผู้บริหารสำคัญ

ค่าตอบแทนแก่ผู้บริหารสำคัญสำหรับงวดสามเดือนสิ้นสุดวันที่ 31 มีนาคม ประกอบด้วย

(หน่วย: บาท)

	งบการเงินรวม		งบการเงินเฉพาะกิจการ	
	2555	2554	2555	2554
ผลประโยชน์ระยะสั้น	12,579,184.32	7,895,923.11	8,887,485.17	4,652,549.00
ผลประโยชน์เมื่อถูกเลิกจ้าง	63,211.10	59,470.08	14,973.33	14,541.32
รวมค่าตอบแทนที่จ่ายให้ผู้บริหารสำคัญ	12,642,395.42	7,955,393.19	8,902,458.50	4,667,090.32

บริษัทฯ มีรายการธุรกิจที่เกี่ยวข้องกันซึ่งดำเนินการโดยใช้ราคาทุนบวกกำไร



ณ วันที่ 31 มีนาคม 2555 และ 31 ธันวาคม 2554 ยอดคงค้างของรายการข้างต้นได้แสดงแยกต่างหากในงบแสดงฐานะการเงิน ซึ่งมีรายละเอียดดังนี้

(หน่วย : พันบาท)

	งบการเงินรวม		งบการเงินเฉพาะกิจการ	
	31 มีนาคม 2555	31 ธันวาคม 2554	31 มีนาคม 2555	31 ธันวาคม 2554
ลูกหนี้การค้า – บริษัทที่เกี่ยวข้องกัน				
กิจการร่วมค้า คริม บอกซ์ และ ซีเอ็ม ออร์กานไนเซอร์	45	45	45	45
บริษัท เอ็กซ์โปซิชั่น เทคโนโลยี จำกัด	-	-	2,972	2,780
รวมลูกหนี้การค้า – บริษัทที่เกี่ยวข้องกัน	45	45	3,017	2,825
คอกเบี้ยค้างรับ				
กิจการร่วมค้า คริม บอกซ์ และ ซีเอ็ม ออร์กานไนเซอร์	7	7	7	7
รวมคอกเบี้ยค้างรับ	7	7	7	7
หัก ค่าเผื่อนี้สงสัยจะสูญ	(7)	(7)	(7)	(7)
รวมคอกเบี้ยค้างรับ – บริษัทที่เกี่ยวข้องกัน - สุทธิ	-	-	-	-
เงินให้กู้ยืมระยะสั้นแก่บริษัทที่เกี่ยวข้องกัน				
บริษัท เวิร์คแมนชิพ เซ็ท แอนด์ ดีไซน์ จำกัด	-	-	-	500
กิจการร่วมค้า คริม บอกซ์ และ ซีเอ็ม ออร์กานไนเซอร์	100	100	100	100
รวมเงินให้กู้ยืมระยะสั้นแก่บริษัทที่เกี่ยวข้องกัน	100	100	100	600
หัก ค่าเผื่อนี้สงสัยจะสูญ	(50)	(50)	(50)	(550)
รวมเงินให้กู้ยืมระยะสั้นแก่บริษัทที่เกี่ยวข้องกัน-สุทธิ	50	50	50	50

ในระหว่างงวด บริษัทฯ มีรายการเคลื่อนไหวของเงินให้กู้ยืมกับบริษัทที่เกี่ยวข้องกันดังนี้

(หน่วย : พันบาท)

	งบการเงินรวม		งบการเงินเฉพาะกิจการ	
	31 มีนาคม 2555	31 ธันวาคม 2554	31 มีนาคม 2555	31 ธันวาคม 2554
	(งวด 3 เดือน)	(งวด 12 เดือน)	(งวด 3 เดือน)	(งวด 12 เดือน)
เงินให้กู้ยืมระยะสั้นแก่บริษัทที่เกี่ยวข้องกัน				
บริษัทย่อย				
ยอดคงเหลือยกมาต้นงวด	-	-	500	3,450
เพิ่มขึ้นระหว่างงวด	-	-	-	700
ลดลงระหว่างงวด	-	-	(500)	(3,650)
ยอดคงเหลือสิ้นงวด	-	-	-	500
บริษัทที่เกี่ยวข้อง				
ยอดคงเหลือยกมาต้นงวด	100	75	100	75
เพิ่มขึ้นระหว่างงวด	-	25	-	25
ยอดคงเหลือสิ้นงวด	100	100	100	100
รวมเงินให้กู้ยืมระยะสั้นแก่บริษัทที่เกี่ยวข้องกัน	100	100	100	600

บริษัทให้กู้ยืมเงินแก่บริษัทที่เกี่ยวข้องกัน หนึ่งต่ออัตราดอกเบี้ยร้อยละ MOR ต่อปี



(หน่วย : พันบาท)

บริษัท	ลักษณะความสัมพันธ์	งบการเงินเฉพาะกิจการ					
		31 มีนาคม 2555			31 ธันวาคม 2554		
		ทุนชำระแล้ว	การถือหุ้น ร้อยละ	วิธีราคาทุน	ทุนชำระแล้ว	การถือหุ้น ร้อยละ	วิธีราคาทุน
เงินลงทุนในบริษัทย่อย							
บริษัท พีเอ็ม เซ็นเตอร์ จำกัด	ผู้บริหารและ ผู้ถือหุ้นร่วมกัน	135,000	99.99	134,999	135,000	99.99	134,999
บริษัท คิออส จำกัด	ผู้บริหารและ ผู้ถือหุ้นร่วมกัน	15,000	99.95	14,601	15,000	99.95	14,601
บริษัท เวิร์คแมนชิฟ เซ็นต์ แอนด์ ดีไซน์ จำกัด	ผู้บริหารและ ผู้ถือหุ้นร่วมกัน	-	-	-	3,000	90.00	2,700
บริษัท เอ็กซ์โปซิชั่น เทคโนโลยี จำกัด	ผู้บริหารและ ผู้ถือหุ้นร่วมกัน	2,000	40.00	5,400	2,000	40.00	5,400
กิจการร่วมค้า							
กิจการร่วมค้า ดริม บอกร์ และซีเอ็ม ออการไนเซออร์	ผู้บริหารและ ผู้ถือหุ้นร่วมกัน	160	50.00	80	160	50.00	80
รวมเงินลงทุน				155,080			157,780
หัก ค่าเพื่อการด้อยค่าของเงินลงทุน				-			(2,700)
รวมเงินลงทุน-สุทธิ				155,080			155,080

เมื่อวันที่ 27 กุมภาพันธ์ 2555 บริษัทฯ ได้จำหน่ายเงินลงทุนในหุ้นสามัญของบริษัท เวิร์คแมนชิฟ เซ็นต์ จำกัด จำนวน 27,000 หุ้น ในมูลค่าหุ้นละ 15 บาท ซึ่งบริษัทฯ ได้บันทึกกำไรจากการจำหน่ายเงินลงทุนในบริษัทย่อยดังกล่าวในงบกำไรขาดทุนเบ็ดเสร็จเฉพาะ สำหรับงวดสิ้นสุดวันที่ 31 มีนาคม 2555 จำนวน 0.41 ล้านบาท

(หน่วย : พันบาท)

	งบการเงินรวม		งบการเงินเฉพาะกิจการ	
	31 มีนาคม 2555	31 ธันวาคม 2554	31 มีนาคม 2555	31 ธันวาคม 2554
เข้านี้การค้ำบริษัทที่เกี่ยวข้องกัน				
บริษัท พีเอ็ม เซ็นเตอร์ จำกัด	-	-	35,515	11,132
บริษัท คิออส จำกัด	-	-	18,037	18,587
บริษัท เอ็กซ์โปซิชั่น เทคโนโลยี จำกัด	-	-	5,720	3,228
รวมเข้านี้การค้ำบริษัทที่เกี่ยวข้องกัน	-	-	59,272	32,947
เข้านี้อื่นบริษัทที่เกี่ยวข้องกัน				
บริษัท พีเอ็ม เซ็นเตอร์ จำกัด	-	-	280	-
บริษัท คิออส จำกัด	-	-	357	-
บริษัท เอ็กซ์โปซิชั่น เทคโนโลยี จำกัด	-	-	100	89
บริษัท เวิร์คแมนชิฟ เซ็นต์ แอนด์ ดีไซน์ จำกัด	-	-	-	420
รวมเข้านี้อื่นบริษัทที่เกี่ยวข้องกัน	-	-	737	509



COMPANY

(หน่วย : พันบาท)

	งบการเงินรวม		งบการเงินเฉพาะกิจการ	
	31 มีนาคม 2555	31 ธันวาคม 2554	31 มีนาคม 2555	31 ธันวาคม 2554
<u>เงินกู้ยืมระยะสั้นจากบริษัทที่เกี่ยวข้องกัน</u>				
บริษัท คิอายส์ จำกัด	-	-	1,000	4,400
บริษัท เอ็กซ์โปซิชั่น เทคโนโลยี จำกัด	-	-	7,000	7,000
รวมเงินกู้ยืมระยะสั้นจากบริษัทที่เกี่ยวข้องกัน	-	-	8,000	11,400

เงินกู้ยืมระยะสั้นจากบุคคลและกิจการที่เกี่ยวข้องกันมีอัตราดอกเบี้ยร้อยละ MOR ต่อปี

ในระหว่างงวด บริษัทฯ มีรายการเคลื่อนไหวของเงินกู้ยืมระยะสั้นจากบริษัทที่เกี่ยวข้องกันดังนี้

(หน่วย : พันบาท)

	งบการเงินรวม		งบการเงินเฉพาะกิจการ	
	31 มีนาคม 2555	31 ธันวาคม 2554	31 มีนาคม 2555	31 ธันวาคม 2554
	(งวด 3 เดือน)	(งวด 12 เดือน)	(งวด 3 เดือน)	(งวด 12 เดือน)
<u>เงินกู้ยืมระยะสั้นจากบุคคลและบริษัทที่เกี่ยวข้องกัน</u>				
<u>บริษัทย่อย</u>				
ยอดคงเหลือยกมาต้นงวด	-	-	11,400	17,400
เพิ่มขึ้นระหว่างงวด	-	-	-	23,000
ลดลงระหว่างงวด	-	-	(3,400)	(29,000)
ยอดคงเหลือสิ้นงวด	-	-	8,000	11,400
<u>บุคคลและบริษัทที่เกี่ยวข้องกัน</u>				
ยอดคงเหลือยกมาต้นงวด	-	8,000	-	8,000
เพิ่มขึ้นระหว่างงวด	-	9,500	-	9,500
ลดลงระหว่างงวด	-	(17,500)	-	(17,500)
ยอดคงเหลือสิ้นงวด	-	-	-	-
<u>กรรมการ</u>				
ยอดคงเหลือยกมาต้นงวด	-	13,600	-	5,600
ลดลงระหว่างงวด	-	(13,600)	-	(5,600)
ยอดคงเหลือสิ้นงวด	-	-	-	-
รวมเงินกู้ยืมระยะสั้นจากบุคคล และบริษัทที่เกี่ยวข้องกัน	-	-	8,000	11,400



CMO PUBLIC COMPANY LIMITED

5. เงินสดและรายการเทียบเท่าเงินสด

เงินสดและรายการเทียบเท่าเงินสด ประกอบด้วย:

(หน่วย : บาท)

	งบการเงินรวม		งบการเงินเฉพาะกิจการ	
	31 มีนาคม 2555	31 ธันวาคม 2554	31 มีนาคม 2555	31 ธันวาคม 2554
เงินสดในมือ	317,677.20	307,283.10	70,000.00	70,000.00
เงินฝากธนาคาร - ออมทรัพย์	53,410,089.05	29,815,490.89	44,895,509.78	6,861,925.00
เงินฝากธนาคาร - กระแสรายวัน	1,249,803.68	1,429,551.76	21,830.00	21,830.00
เงินสดและรายการเทียบเท่าเงินสด	54,977,569.93	31,552,325.75	44,987,339.78	6,953,755.00

6. ลูกหนี้การค้าและลูกหนี้อื่น - สุทธิ

ลูกหนี้การค้าและลูกหนี้อื่น ประกอบด้วย:

(หน่วย : บาท)

	งบการเงินรวม		งบการเงินเฉพาะกิจการ	
	31 มีนาคม 2555	31 ธันวาคม 2554	31 มีนาคม 2555	31 ธันวาคม 2554
ลูกหนี้การค้า				
ลูกหนี้การค้าบริษัทที่เกี่ยวข้องกัน	44,720.00	44,720.00	3,017,270.00	2,825,270.00
ลูกหนี้การค้าอื่น	309,157,566.51	234,728,941.43	253,686,739.51	181,774,420.15
รวมลูกหนี้การค้า	309,202,286.51	234,773,661.43	256,704,009.51	184,599,690.15
หัก ค่าเผื่อหนี้สงสัยจะสูญ	(19,424,045.22)	(20,166,285.88)	(15,571,733.40)	(15,422,177.33)
ลูกหนี้การค้า - สุทธิ	289,778,241.29	214,607,375.55	241,132,276.11	169,177,512.82
ลูกหนี้อื่น				
เงินล่วงหน้าพนักงาน	2,775,724.94	5,077,595.10	1,198,053.74	3,284,981.90
ค่าใช้จ่ายล่วงหน้า	2,541,126.90	2,348,328.03	1,121,082.70	1,831,851.58
เงินมัดจำ	1,095,533.77	-	-	-
ดอกเบี้ยค้างรับบริษัทที่เกี่ยวข้องกัน	6,990.23	6,990.23	6,990.23	6,990.23
อื่นๆ	2,208,160.20	1,873,416.58	157,428.23	139,982.71
รวมลูกหนี้อื่น	8,627,536.04	9,306,329.94	2,483,554.90	5,263,806.42
หัก ค่าเผื่อหนี้สงสัยจะสูญ	(6,990.23)	(6,990.23)	(6,990.23)	(6,990.23)
รวมลูกหนี้อื่น - สุทธิ	8,620,545.81	9,299,339.71	2,476,564.67	5,256,816.19
รวมลูกหนี้การค้าและลูกหนี้อื่น - สุทธิ	298,398,787.10	223,906,715.26	243,608,840.78	174,434,329.01

ลูกหนี้การค้า แยกตามอายุหนี้ที่ค้างชำระ ได้ดังนี้:

	(หน่วย : บาท)			
	งบการเงินรวม		งบการเงินเฉพาะกิจการ	
	31 มีนาคม 2555	31 ธันวาคม 2554	31 มีนาคม 2555	31 ธันวาคม 2554
ลูกหนี้การค้าบริษัทที่เกี่ยวข้องกัน				
ยังไม่ครบกำหนดชำระ	-	-	2,972,550.00	-
เกินกำหนดชำระ				
เกิน 12 เดือน	44,720.00	44,720.00	44,720.00	44,720.00
ลูกหนี้การค้ารอเรียกเก็บบริษัทที่เกี่ยวข้องกัน				
ยังไม่ครบกำหนดชำระ	-	-	-	2,780,550.00
รวมลูกหนี้การค้ากิจการที่เกี่ยวข้องกัน	44,720.00	44,720.00	3,017,270.00	2,825,270.00
ลูกหนี้การค้าอื่น ๆ				
ยังไม่ครบกำหนดชำระ	94,137,474.07	125,319,401.56	66,366,257.03	90,971,461.25
เกินกำหนดชำระ				
น้อยกว่า 3 เดือน	62,680,226.18	21,043,191.34	48,408,272.47	13,817,151.29
ค้างชำระ 3 - 6 เดือน	31,881,476.21	641,322.03	28,459,361.19	20,716.00
ค้างชำระ 6 - 12 เดือน	4,980,689.83	23,464,318.93	127,706.00	19,001,581.49
เกิน 12 เดือน	24,851,781.85	19,678,579.04	20,223,224.45	13,734,250.15
ลูกหนี้การค้ารอเรียกเก็บ - อื่นๆ				
ยังไม่ครบกำหนดการเรียกเก็บ	34,133,107.72	25,148,816.37	33,609,107.72	24,795,947.81
เกินกำหนดการเรียกเก็บ				
น้อยกว่า 3 เดือน	36,808,867.62	176,684.43	36,808,867.62	176,684.43
ค้างชำระ 3 - 6 เดือน	16,264,095.64	16,090,427.14	16,264,095.64	16,090,427.14
ค้างชำระ 6 - 12 เดือน	420,061.89	447,775.09	420,061.89	447,775.09
เกิน 12 เดือน	2,999,785.50	2,718,425.50	2,999,785.50	2,718,425.50
รวมลูกหนี้การค้าอื่น	309,157,566.51	234,728,941.43	253,686,739.51	181,774,420.15
รวม	309,202,286.51	234,773,661.43	256,704,009.51	184,599,690.15
หัก : ค่าเผื่อหนี้สงสัยจะสูญ	(19,424,045.22)	(20,166,285.88)	(15,571,733.40)	(15,422,177.33)
ลูกหนี้การค้า - สุทธิ	289,778,241.29	214,607,375.55	241,132,276.11	169,177,512.82



7. งานระหว่างทำและวัสดุคงเหลือ

งานระหว่างทำและวัสดุคงเหลือ ประกอบด้วย:

(หน่วย : บาท)

	งบการเงินรวม		งบการเงินเฉพาะกิจการ	
	31 มีนาคม 2555	31 ธันวาคม 2554	31 มีนาคม 2555	31 ธันวาคม 2554
วัสดุคงเหลือ	2,444,267.63	2,712,814.92	-	-
งานระหว่างทำ	11,449,169.70	99,200,765.89	7,596,575.32	101,099,345.25
ค่าเผื่อลดมูลค้ำสินค้าคงเหลือ	(1,653,056.16)	(1,653,056.16)	(790,673.60)	(790,673.60)
รวม	12,240,381.17	100,260,524.65	6,805,901.72	100,308,671.65

8. ที่ดิน อาคารและอุปกรณ์ - สุทธิ

ที่ดิน อาคาร และอุปกรณ์ - สุทธิ ณ วันที่ 31 มีนาคม 2555 ประกอบด้วย:

(หน่วย : บาท)

	งบการเงินรวม	งบการเงินเฉพาะกิจการ
ราคาทุน		
ยอดคงเหลือ ณ วันที่ 1 มกราคม 2555	721,708,379.89	145,896,023.93
เพิ่มขึ้นระหว่างงวด	38,308,134.27	5,622,196.43
ลดลงระหว่างงวด	(293,472.98)	-
ยอดคงเหลือ ณ วันที่ 31 มีนาคม 2555	759,723,041.18	151,518,220.36
ค่าเสื่อมราคาสะสม		
ยอดคงเหลือ ณ วันที่ 1 มกราคม 2555	376,122,736.63	72,652,203.99
เพิ่มขึ้นระหว่างงวด	16,222,463.14	6,710,959.38
ลดลงระหว่างงวด	(273,536.00)	-
ยอดคงเหลือ ณ วันที่ 31 มีนาคม 2555	392,071,663.77	79,363,163.37
ค่าเผื่อผลขาดทุนจากการด้อยค่า		
ยอดคงเหลือ ณ วันที่ 1 มกราคม 2555	25,357,657.53	25,357,657.53
ลดลงระหว่างงวด	(4,900,645.18)	(4,900,645.18)
ยอดคงเหลือ ณ วันที่ 31 มีนาคม 2555	20,457,012.35	20,457,012.35
ราคาตามบัญชี ณ วันที่ 1 มกราคม 2555	320,227,985.73	47,886,162.41
ราคาตามบัญชี ณ วันที่ 31 มีนาคม 2555	347,194,365.06	51,698,044.64

ค่าเสื่อมราคาสำหรับงวด 3 เดือน สิ้นสุดวันที่ 31 มีนาคม 2555 และ 2554 มีจำนวน 16.22 ล้านบาท และ 15.09 ล้านบาท ตามลำดับ ได้บันทึกไว้ในงบกำไรขาดทุนรวม และค่าเสื่อมราคา จำนวน 6.71 ล้านบาท และ 6.33 ล้านบาท ได้บันทึกไว้ในงบกำไรขาดทุนเฉพาะกิจการ



ในระหว่างงวด 3 เดือน สิ้นสุดวันที่ 31 มีนาคม 2555 บริษัทฯ กลับรายการค่าเผื่อผลขาดทุนจากการด้อยค่า จำนวน 4.90 ล้านบาท ในงบกำไรขาดทุนเบ็ดเสร็จรวม และงบกำไรขาดทุนเบ็ดเสร็จเฉพาะกิจการ เนื่องจากการคำนวณค่าเสื่อมราคาของสินทรัพย์ที่ด้อยค่า

ณ วันที่ 31 มีนาคม 2555 และ 31 ธันวาคม 2554 กลุ่มบริษัทมีอุปกรณ์ และยานพาหนะ ซึ่งหักค่าเสื่อมราคาทั้งจำนวนแล้วแต่ยังคงใช้งานอยู่ จำนวน 243.87 ล้านบาท และ จำนวน 235.42 ล้านบาท ตามลำดับ ในงบการเงินรวม และ จำนวน 37.50 ล้านบาท และ จำนวน 36.03 ล้านบาท ตามลำดับ ในงบการเงินเฉพาะกิจการ ที่ดิน และสิ่งปลูกสร้างของกลุ่มบริษัทใช้เป็นหลักประกันหนังสือค้ำประกัน เงินเบิกเกินบัญชีและเงินกู้ยืมจากสถาบันการเงิน

9. เงินเบิกเกินบัญชีและเงินกู้ยืมระยะสั้นจากสถาบันการเงิน

เงินเบิกเกินบัญชีและเงินกู้ยืมระยะสั้นจากสถาบันการเงิน ประกอบด้วย:

(หน่วย : บาท)

	งบการเงินรวม		งบการเงินเฉพาะกิจการ	
	31 มีนาคม 2555	31 ธันวาคม 2554	31 มีนาคม 2555	31 ธันวาคม 2554
เงินเบิกเกินบัญชี	23,323,932.76	24,640,445.05	7,243,757.74	16,112,437.03
ตั๋วสัญญาใช้เงิน	121,459,076.69	133,532,800.59	92,986,255.38	126,130,753.84
รวมเงินเบิกเกินบัญชีและเงินกู้ยืมระยะสั้นจากสถาบันการเงิน	144,783,009.45	158,173,245.64	100,230,013.12	142,243,190.87

กลุ่มบริษัทมีวงเงินเบิกเกินบัญชีและเงินกู้ยืมระยะสั้นจากสถาบันการเงิน ณ วันที่ 31 มีนาคม 2555 และ 31 ธันวาคม 2554 ดังนี้

(หน่วย : ล้านบาท)

	31 มีนาคม 2555	31 ธันวาคม 2554
บริษัท ซีเอ็ม ออร์กาไนเซอรั จำกัด (มหาชน) และบริษัทย่อย และกิจการร่วมค้า	263	382
บริษัท ซีเอ็ม ออร์กาไนเซอรั จำกัด (มหาชน)	209	349

ณ วันที่ 31 มีนาคม 2555 และ 31 ธันวาคม 2554 เงินเบิกเกินบัญชี เงินกู้ยืมระยะสั้น และเงินกู้ยืมระยะยาวจากสถาบันการเงินมีอัตราดอกเบี้ย Market Rate ถึง MOR ซึ่งค้ำประกัน โดยกรรมการของกลุ่มบริษัทบางท่าน และการจดจำนองที่ดินและสิ่งปลูกสร้างบางแห่งของกลุ่มบริษัท และเงินฝากธนาคารที่ติดภาระค้ำประกัน

ณ วันที่ 31 มีนาคม 2555 และ 31 ธันวาคม 2554 บริษัทฯ ได้โอนสิทธิการรับเงินจากลูกหนี้การค้า จำนวน 47.19 ล้านบาท และ 18.13 ล้านบาท ตามลำดับ เพื่อใช้เป็นหลักประกันสินเชื่อกับสถาบันการเงินแห่งหนึ่ง

10. เจ้าหนี้การค้าและเจ้าหนี้อื่น

เจ้าหนี้การค้าและเจ้าหนี้อื่น ประกอบด้วย:

(หน่วย : บาท)

	งบการเงินรวม		งบการเงินเฉพาะกิจการ	
	31 มีนาคม 2555	31 ธันวาคม 2554	31 มีนาคม 2555	31 ธันวาคม 2554
เจ้าหนี้การค้า				
เจ้าหนี้การค้าบริษัทที่เกี่ยวข้องกัน	-	-	59,272,332.45	32,946,871.50
เจ้าหนี้การค้าบริษัทอื่น	125,793,665.44	66,774,695.90	104,792,530.87	45,193,585.41
รวมเจ้าหนี้การค้า	125,793,665.44	66,774,695.90	164,064,863.32	78,140,456.91
เจ้าหนี้อื่น				
ค่าใช้จ่ายค้างจ่าย	10,515,211.24	16,887,018.71	4,176,818.35	3,116,761.11
ดอกเบี้ยค้างจ่าย	54,207.34	39,557.39	-	-
ภาษีหัก ณ ที่จ่ายค้างจ่าย	3,462,898.32	4,198,785.55	2,320,009.00	2,422,378.62
ประมาณการหนี้สินที่อาจจะเกิดขึ้น	2,531,874.76	1,763,922.15	-	-
เงินปันผลค้างจ่าย	68,879.28	79,139.28	68,879.28	79,139.28
เจ้าหนี้ซื้อทรัพย์สิน	2,444,061.00	3,145,396.75	2,219,789.00	3,145,396.75
เงินรับล่วงหน้าจากลูกค้า	17,864,417.27	90,683,386.92	5,958,461.75	67,631,835.80
เจ้าหนี้อื่นบริษัทที่เกี่ยวข้องกัน	-	-	736,512.87	508,958.60
อื่นๆ	13,757,704.06	10,672,516.91	7,747,837.08	2,942,355.53
รวมเจ้าหนี้อื่น	50,699,253.27	127,469,723.66	23,228,307.33	79,846,825.69
รวมเจ้าหนี้การค้าและเจ้าหนี้อื่น	176,492,918.71	194,244,419.56	187,293,170.65	157,987,282.60

๐๗



11. หนี้สินตามสัญญาเช่าทางการเงิน - สุทธิ

หนี้สินตามสัญญาเช่าทางการเงิน ประกอบด้วย:

(หน่วย : บาท)

	งบการเงินรวม		งบการเงินเฉพาะกิจการ	
	31 มีนาคม 2555	31 ธันวาคม 2554	31 มีนาคม 2555	31 ธันวาคม 2554
ไม่เกิน 1 ปี				
จำนวนขั้นต่ำที่จะต้องจ่าย	17,194,799.89	16,628,453.73	781,816.80	726,265.85
ดอกเบี้ยรอตัดจ่าย	(2,003,202.81)	(2,060,901.79)	(141,643.55)	(138,638.38)
มูลค่าปัจจุบันของจำนวนเงินขั้นต่ำ	15,191,597.08	14,567,551.94	640,173.25	587,627.47
เกิน 1 ปี แต่ไม่เกิน 5 ปี				
จำนวนขั้นต่ำที่จะต้องจ่าย	20,784,865.13	22,516,416.11	2,023,247.60	2,218,701.35
ดอกเบี้ยรอตัดจ่าย	(1,176,900.97)	(1,390,959.70)	(217,146.76)	(249,253.29)
มูลค่าปัจจุบันของจำนวนเงินขั้นต่ำ	19,607,964.16	21,125,456.41	1,806,100.84	1,969,448.06
ราคาตามบัญชีของ				
อุปกรณ์ภายใต้สัญญาเช่าทางการเงิน	47,689,830.77	47,348,253.86	3,100,828.51	3,276,219.27

12. เงินกู้ยืมระยะยาวจากสถาบันการเงิน - สุทธิ

เงินกู้ยืมระยะยาวจากสถาบันการเงิน ประกอบด้วย:

(หน่วย : บาท)

	งบการเงินรวม		งบการเงินเฉพาะกิจการ	
	31 มีนาคม 2555	31 ธันวาคม 2554	31 มีนาคม 2555	31 ธันวาคม 2554
เงินกู้ยืมระยะยาวจากธนาคาร	19,319,951.07	21,587,951.07	8,645,035.74	9,314,035.74
หัก ส่วนที่ถึงกำหนดชำระภายใน 1 ปี	(9,072,000.00)	(9,072,000.00)	(2,676,000.00)	(2,676,000.00)
เงินกู้ยืมระยะยาว-สุทธิ	10,247,951.07	12,515,951.07	5,969,035.74	6,638,035.74



13. ภาวะผูกพันผลประโยชน์พนักงาน

การเปลี่ยนแปลงมูลค่าปัจจุบันของภาวะผูกพันผลประโยชน์พนักงาน สำหรับงวดสามเดือนสิ้นสุดวันที่ 31 มีนาคม 2555 มีดังนี้ และสำหรับปีสิ้นสุดวันที่ 31 ธันวาคม 2554 มีดังนี้

(หน่วย: บาท)

	งบการเงินรวม		งบการเงินเฉพาะกิจการ	
	2555	2554	2555	2554
	(งวด 3 เดือน)	(งวด 12 เดือน)	(งวด 3 เดือน)	(งวด 12 เดือน)
โครงการผลประโยชน์หลังออกจากงาน				
ภาวะผูกพันผลประโยชน์พนักงาน ณ วันต้นงวด	3,093,437.50	2,768,281.00	825,389.50	737,648.00
ต้นทุนบริการปัจจุบัน	50,699.98	194,214.88	13,784.50	52,803.50
ต้นทุนดอกเบี้ย	36,423.84	130,941.62	9,729.82	34,938.00
ภาวะผูกพันผลประโยชน์ ณ วันสิ้นงวด	3,180,561.32	3,093,437.50	848,903.82	825,389.50

ค่าใช้จ่ายผลประโยชน์พนักงาน สำหรับงวดสามเดือน สิ้นสุดวันที่ 31 มีนาคม 2555 และ 2554 มีดังนี้

(หน่วย : บาท)

	งบการเงินรวม		งบการเงินเฉพาะกิจการ	
	2555	2554	2555	2554
ต้นทุนบริการปัจจุบัน	50,699.98	48,691.75	13,784.50	13,201.00
ต้นทุนดอกเบี้ย	36,423.84	32,741.50	9,729.82	8,734.50
รวมค่าใช้จ่ายผลประโยชน์พนักงาน	87,123.82	81,433.25	23,514.32	21,935.50

ค่าใช้จ่ายผลประโยชน์พนักงาน สำหรับงวดสามเดือนสิ้นสุดวันที่ 31 มีนาคม 2555 และ 2554 ได้แสดงไว้ในงบกำไรขาดทุนเบ็ดเสร็จ ดังนี้

(หน่วย: บาท)

	งบการเงินรวม		งบการเงินเฉพาะกิจการ	
	2555	2554	2555	2554
ค่าใช้จ่ายในการบริหาร	87,123.82	81,433.25	23,514.32	21,935.50
รวมค่าใช้จ่ายผลประโยชน์พนักงาน	87,123.82	81,433.25	23,514.32	21,935.50

14. ข้อมูลทางการเงินจำแนกตามส่วนงาน

กลุ่มบริษัท และกิจการร่วมค้า ดำเนินกิจการรับจ้างจัดงานแสดงสาธารณะ งานนิทรรศการ และงานบันเทิงต่างๆ ในประเทศไทย รายได้แยกตามส่วนงานทางธุรกิจ มีดังต่อไปนี้



สำหรับงวดสามเดือน สิ้นสุดวันที่ 31 มีนาคม 2555

(หน่วย : พันบาท)

	งบการเงินรวม						ยอดรวม
	ธุรกิจรับจัด งาน	ธุรกิจเช่า อุปกรณ์	ธุรกิจรับ ทำสื่อ	ธุรกิจ ออกแบบ ตกแต่ง	ธุรกิจติดตั้ง วัสดุและ อุปกรณ์ไฟฟ้า	รายการ ตัดบัญชี	
รายได้							
จัดกิจกรรมทางการตลาด และการส่งเสริมการขาย	93,751						
จัดงานแสดงและนิทรรศการ	285,510						
การจัดงานบันเทิงสาธารณะ	16,678						
การจัดงานประชุมสัมมนา	651						
การบริหารจัดงานแสดงสินค้า และนิทรรศการ	10,994						
รวม	407,584	96,963	12,604	-	45,860	(53,713)	509,298
ต้นทุนการให้บริการ							(379,966)
กำไรขั้นต้น							129,332
รายได้อื่น							1,695
ค่าใช้จ่ายในการขาย							(4,742)
ค่าใช้จ่ายในการบริหาร							(36,490)
ต้นทุนทางการเงิน							(3,535)
ส่วนแบ่งผลขาดทุนจากเงินลงทุนตามวิธีส่วนได้เสีย							(1)
กำไรก่อนค่าใช้จ่ายภาษีเงินได้							86,259
ค่าใช้จ่ายภาษีเงินได้							(15,091)
กำไรสำหรับงวด							71,168
กำไร(ขาด)ทุนเบ็ดเสร็จอื่น :							
ส่วนเกินทุนจากการตีมูลค่าที่ดิน							-
กำไรเบ็ดเสร็จรวมสำหรับงวด							71,168
การแบ่งปันกำไรและกำไรเบ็ดเสร็จรวมสำหรับงวด							
ส่วนที่เป็นของบริษัทใหญ่							67,413
ส่วนที่เป็นของส่วนได้เสียที่ไม่มีอำนาจควบคุม							3,755
							71,168
ณ วันที่ 31 มีนาคม 2555							
ลูกหนี้การค้าและลูกหนี้อื่น - สุทธิ	243,609	76,796	25,659	-	15,718	(63,383)	298,399
ที่ดิน อาคาร และอุปกรณ์ - สุทธิ	51,698	285,409	11,228	-	3,079	(4,219)	347,195
อื่น ๆ	228,361	11,300	4,188	-	23,200	(158,754)	108,295
รวมสินทรัพย์	523,668	373,505	41,075	-	41,997		753,889



CMO PUBLIC COMPANY LIMITED

สำหรับงวดสามเดือน สิ้นสุดวันที่ 31 มีนาคม 2554

(หน่วย : พันบาท)

	งบการเงินรวม						ยอดรวม
	ธุรกิจรับจัด งาน	ธุรกิจเช่า อุปกรณ์	ธุรกิจรับ ทำสื่อ	ธุรกิจ ออกแบบ ตกแต่ง	ธุรกิจติดตั้ง วัสดุอุปกรณ์ ไฟฟ้า	รายการตัด บัญชี	
รายได้							
จัดกิจกรรมทางการตลาด และการส่งเสริมการขาย	64,063						
จัดงานแสดงและนิทรรศการ	19,484						
การจัดงานบันเทิงสาธารณะ	83,422						
การจัดงานประชุมสัมมนา	-						
การบริหารจัดงานแสดงสินค้า และนิทรรศการ	10,313						
รวม	177,282	44,787	12,563	4,673	25,620	(29,042)	235,883
ต้นทุนการให้บริการ							(181,064)
กำไรขั้นต้น							54,819
รายได้อื่น							859
ค่าใช้จ่ายในการขาย							(5,228)
ค่าใช้จ่ายในการบริหาร							(36,395)
ต้นทุนทางการเงิน							(3,568)
ส่วนแบ่งผลขาดทุนจากเงินลงทุนตามวิธีส่วนได้เสีย							(16)
กำไรก่อนค่าใช้จ่ายภาษีเงินได้							10,471
ค่าใช้จ่ายภาษีเงินได้							(3,785)
กำไรสำหรับงวด							6,686
กำไรขาดทุนเบ็ดเสร็จอื่น :							
ส่วนเกินทุนจากการตีมูลค่าที่ดิน							77,686
กำไรเบ็ดเสร็จรวมสำหรับงวด							84,372
การแบ่งปันกำไร							
ส่วนที่เป็นของบริษัทใหญ่							5,247
ส่วนที่เป็นของส่วนได้เสียที่ไม่มีอำนาจควบคุม							1,439
							6,686
การแบ่งปันกำไรเบ็ดเสร็จรวม							
ส่วนที่เป็นของบริษัทใหญ่							82,932
ส่วนที่เป็นของส่วนได้เสียที่ไม่มีอำนาจควบคุม							1,440
							84,372

ณ วันที่ 31 มีนาคม 2554

ลูกหนี้การค้าและลูกหนี้อื่น - สุทธิ

ที่ดิน อาคาร และอุปกรณ์ - สุทธิ

เงินสด

ส่วนได้เสีย

181,285	75,275	15,724	6,054	11,448	(75,244)	214,542
82,917	255,248	11,278	50	2,700	(4,219)	347,974
350,203	34,847	7,803	693	14,538	(191,039)	217,045
614,405	365,370	34,805	6,797	28,686		779,561





15. ภาวะผูกพันและหนี้สินที่อาจเกิดขึ้นภายหน้า

ณ วันที่ 31 มีนาคม 2555 และ 31 ธันวาคม 2554 กลุ่มบริษัท มีวงเงินที่ขอให้ธนาคารออกหนังสือค้ำประกัน เป็นจำนวนเงินรวม 58 ล้านบาท

ณ วันที่ 31 มีนาคม 2555 และ 31 ธันวาคม 2554 บริษัทฯ มีสัญญาเช่าพื้นที่เพื่อประกอบธุรกิจภายใต้ชื่อ “Ratchaprasong Urban Space” เป็นระยะเวลาตั้งแต่วันที่ 1 เมษายน 2553 ถึง 30 กันยายน 2555 บริษัทฯ มีภาระผูกพันที่จะต้องจ่ายชำระค่าตอบแทนการใช้พื้นที่เป็นรายเดือน ในอัตราคงที่ เดือนละ 500,000 บาท และ จ่ายชำระส่วนแบ่งรายได้ ในอัตราร้อยละตามที่ตกลงในสัญญาของขอรายรับต่อเดือน

16. การอนุมัติงบการเงิน

คณะกรรมการของบริษัท ได้อนุมัติให้ออกงบการเงินนี้ เมื่อวันที่ 14 พฤษภาคม 2555



CMO PUBLIC COMPANY LIMITED