

บริษัท ซีเอ็มโอ จำกัด (มหาชน) และบริษัทย่อย และกิจการร่วมค้า
งบการเงินและรายงานของผู้สอบบัญชีรับอนุญาต
สำหรับปีสิ้นสุดวันที่ 31 ธันวาคม 2555

บริษัท ซีเอ็ม โอ จำกัด (มหาชน) และบริษัทย่อย และกิจการร่วมค้า
งบการเงินและรายงานของผู้สอบบัญชีรับอนุญาต
สำหรับปีสิ้นสุดวันที่ 31 ธันวาคม 2555



ANS Audit Co., Ltd.

100/72, 22nd Floor,

Telephone: (662) 645 0109

100/2 Vongvanij Building B.,

Fax : (662) 645 0110

An Associate of the Crowe Horwath Business Alliance

Rama 9 Rd., Huaykwang,

<http://www.ans.co.th>

Bangkok 10310, Thailand

รายงานของผู้สอบบัญชีรับอนุญาต

เสนอ คณะกรรมการและผู้ถือหุ้น บริษัท ซีเอ็มไอ จำกัด (มหาชน) และบริษัทย่อย และกิจการร่วมค้า

ข้าพเจ้าได้ตรวจสอบงบการเงินรวมและงบการเงินเฉพาะกิจการของบริษัท ซีเอ็มไอ จำกัด (มหาชน) และบริษัทย่อยและกิจการร่วมค้าและของเฉพาะบริษัท ซีเอ็มไอ จำกัด (มหาชน) ตามลำดับ ซึ่งประกอบด้วยงบแสดงฐานะการเงินรวมและงบแสดงฐานะการเงินเฉพาะกิจการ ณ วันที่ 31 ธันวาคม 2555 งบกำไรขาดทุนเบ็ดเสร็จรวมและงบกำไรขาดทุนเบ็ดเสร็จเฉพาะกิจการ งบแสดงการเปลี่ยนแปลงส่วนของผู้ถือหุ้นรวมและงบแสดงการเปลี่ยนแปลงส่วนของผู้ถือหุ้นเฉพาะกิจการ และงบกระแสเงินสดรวมและงบกระแสเงินสดเฉพาะกิจการ สำหรับปีสิ้นสุดวันเดียวกัน รวมถึงหมายเหตุสรุปนโยบายการบัญชีที่สำคัญและหมายเหตุเรื่องอื่นๆ

ความรับผิดชอบของผู้บริหารต่องบการเงิน

ผู้บริหารเป็นผู้รับผิดชอบในการจัดทำและการนำเสนองบการเงินเหล่านี้โดยถูกต้องตามที่ควรตามมาตรฐานการรายงานทางการเงิน และรับผิดชอบเกี่ยวกับการควบคุมภายในที่ผู้บริหารพิจารณาว่าจำเป็นเพื่อให้สามารถจัดทำงบการเงินที่ปราศจากการแสดงข้อมูลที่ขัดต่อข้อเท็จจริงอันเป็นสาระสำคัญไม่ว่าจะเกิดจากการทุจริตหรือข้อผิดพลาด

ความรับผิดชอบของผู้สอบบัญชี

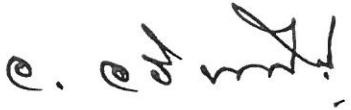
ข้าพเจ้าเป็นผู้รับผิดชอบในการแสดงความคิดเห็นต่องบการเงินดังกล่าวจากผลการตรวจสอบของข้าพเจ้า ข้าพเจ้าได้ปฏิบัติตามตรวจสอบตามมาตรฐานการสอบบัญชี ซึ่งกำหนดให้ข้าพเจ้าปฏิบัติตามข้อกำหนดด้านจรรยาบรรณ รวมถึงวางแผนและปฏิบัติงานตรวจสอบเพื่อให้ได้ความเชื่อมั่นอย่างสมเหตุสมผลว่างบการเงินปราศจากการแสดงข้อมูลที่ขัดต่อข้อเท็จจริงอันเป็นสาระสำคัญหรือไม่

การตรวจสอบรวมถึงการใช้วิธีการตรวจสอบเพื่อให้ได้มาซึ่งหลักฐานการสอบบัญชีเกี่ยวกับจำนวนเงินและการเปิดเผยข้อมูลในงบการเงิน วิธีการตรวจสอบที่เลือกใช้ขึ้นอยู่กับดุลยพินิจของผู้สอบบัญชี ซึ่งรวมถึงการประเมินความเสี่ยงจากการแสดงข้อมูลที่ขัดต่อข้อเท็จจริงอันเป็นสาระสำคัญของงบการเงินไม่ว่าจะเกิดจากการทุจริตหรือข้อผิดพลาด ในการประเมินความเสี่ยงดังกล่าว ผู้สอบบัญชีพิจารณาการควบคุมภายในที่เกี่ยวข้องกับการจัดทำและการนำเสนองบการเงิน โดยถูกต้องตามที่ควรของกิจการ เพื่อออกแบบวิธีการตรวจสอบที่เหมาะสมกับสถานการณ์ แต่ไม่ใช่เพื่อวัตถุประสงค์ในการแสดงความคิดเห็นต่อประสิทธิภาพของการควบคุมภายในของกิจการ การตรวจสอบรวมถึงการประเมินความเหมาะสมของนโยบายการบัญชีที่ผู้บริหารใช้และความสมเหตุสมผลของประมาณการทางบัญชีที่จัดทำขึ้นโดยผู้บริหาร รวมทั้งการประเมินการนำเสนองบการเงินโดยรวม

ข้าพเจ้าเชื่อว่าหลักฐานการสอบบัญชีที่ข้าพเจ้าได้รับเพียงพอและเหมาะสมเพื่อใช้เป็นเกณฑ์ในการแสดงความคิดเห็นของข้าพเจ้า

ความเห็น

ข้าพเจ้าเห็นว่า งบการเงินรวมและงบการเงินเฉพาะกิจการข้างต้นนี้ แสดงฐานะการเงินรวมและฐานะการเงินเฉพาะกิจการของบริษัท ซีเอ็มโอ จำกัด (มหาชน) และบริษัทย่อยและกิจการร่วมค้า และของเฉพาะบริษัท ซีเอ็มโอ จำกัด (มหาชน) ตามลำดับ ณ วันที่ 31 ธันวาคม 2555 ผลการดำเนินงานรวมและผลการดำเนินงานเฉพาะกิจการ และกระแสเงินสดรวมและกระแสเงินสดเฉพาะกิจการ สำหรับปีสิ้นสุดวันเดียวกัน โดยถูกต้องตามที่ควรในสาระสำคัญตามมาตรฐานการรายงานทางการเงิน



นายอริพงษ์ อริพงษ์สกุล

ผู้สอบบัญชีรับอนุญาตเลขทะเบียน 3500

บริษัท เอเอ็นเอส ออดิท จำกัด

กรุงเทพฯ 20 กุมภาพันธ์ 2556

บริษัท ซีเอ็มโอ จำกัด (มหาชน) และบริษัทย่อย และกิจการร่วมค้า

งบแสดงฐานะการเงิน

ณ วันที่ 31 ธันวาคม 2555 และ 2554

(หน่วย : บาท)

หมายเหตุ	งบการเงินรวม		งบการเงินเฉพาะกิจการ		
	2555	2554	2555	2554	
สินทรัพย์					
สินทรัพย์หมุนเวียน					
เงินสดและรายการเทียบเท่าเงินสด	6	22,724,867.64	31,552,325.75	3,686,414.54	6,953,755.00
ลูกหนี้การค้าและลูกหนี้อื่น - สุทธิ	5, 7	278,193,627.46	223,906,715.26	207,010,480.74	174,434,329.01
เงินให้กู้ยืมระยะสั้นแก่บริษัทที่เกี่ยวข้องกัน - สุทธิ	5	50,000.00	50,000.00	50,000.00	50,000.00
งานระหว่างทำและวัสดุคงเหลือ - สุทธิ	8	11,003,297.21	100,260,524.65	6,972,229.47	100,308,671.65
รวมสินทรัพย์หมุนเวียน		311,971,792.31	355,769,565.66	217,719,124.75	281,746,755.66
สินทรัพย์ไม่หมุนเวียน					
เงินฝากธนาคารที่ติดภาระค้ำประกัน	10	5,821,784.75	944,063.89	722,775.66	710,009.12
เงินลงทุน - สุทธิ	5	-	-	161,085,000.00	155,080,000.00
ค่าความนิยม	5	7,977,657.00	4,635,859.29	-	-
ที่ดิน อาคารและอุปกรณ์ - สุทธิ	9, 11, 14	373,343,762.09	320,227,985.73	50,655,347.72	47,886,162.41
สินทรัพย์ไม่หมุนเวียนอื่น	10	35,340,473.82	28,697,768.79	33,280,444.35	23,731,595.79
รวมสินทรัพย์ไม่หมุนเวียน		422,483,677.66	354,505,677.70	245,743,567.73	227,407,767.32
รวมสินทรัพย์		734,455,469.97	710,275,243.36	463,462,692.48	509,154,522.98

OK



บริษัท ซีเอ็มโอ จำกัด (มหาชน) และบริษัทย่อย และกิจการร่วมค้า
งบแสดงฐานะการเงิน
ณ วันที่ 31 ธันวาคม 2555 และ 2554

(หน่วย : บาท)

หมายเหตุ	งบการเงินรวม		งบการเงินเฉพาะกิจการ		
	2555	2554	2555	2554	
หนี้สินและส่วนของผู้ถือหุ้น					
หนี้สินหมุนเวียน					
เงินเบิกเกินบัญชีและเงินกู้ยืมระยะสั้นจากสถาบันการเงิน	11	134,208,972.21	158,173,245.64	92,293,372.82	142,243,190.87
เจ้าหนี้การค้าและเจ้าหนี้อื่น	5,12	143,120,620.08	194,244,419.56	93,791,784.52	157,987,282.60
หนี้สินตามสัญญาเช่าทางการเงินที่ครบกำหนดชำระภายใน 1 ปี	13	26,029,092.02	14,567,551.94	666,721.38	587,627.47
เงินกู้ยืมระยะยาวที่ครบกำหนดชำระภายใน 1 ปี	14	6,439,915.33	9,072,000.00	2,676,000.00	2,676,000.00
เงินกู้ยืมระยะสั้นจากบริษัทที่เกี่ยวข้องกัน	5	-	-	-	11,400,000.00
เงินกู้ยืมระยะสั้นจากบุคคลอื่น	15	7,000,000.00	-	-	-
ภาษีเงินได้ค้างจ่าย		561,767.68	1,070,117.84	-	-
รวมหนี้สินหมุนเวียน		317,360,367.32	377,127,334.98	189,427,878.72	314,894,100.94
หนี้สินไม่หมุนเวียน					
หนี้สินตามสัญญาเช่าทางการเงิน - สุทธิ	13	29,035,831.13	21,125,456.41	1,302,727.13	1,969,448.06
เงินกู้ยืมระยะยาวจากสถาบันการเงิน - สุทธิ	14	6,076,035.74	12,515,951.07	3,962,035.74	6,638,035.74
ภาระผูกพันผลประโยชน์พนักงาน	16	3,441,932.78	3,093,437.50	919,446.78	825,389.50
หนี้สินไม่หมุนเวียนอื่น		237,020.00	149,993.00	-	-
รวมหนี้สินไม่หมุนเวียน		38,790,819.65	36,884,837.98	6,184,209.65	9,432,873.30
รวมหนี้สิน		356,151,186.97	414,012,172.96	195,612,088.37	324,326,974.24

✓



บริษัท ซีเอ็มโอ จำกัด (มหาชน) และบริษัทย่อย และกิจการร่วมค้า
งบแสดงฐานะการเงิน
ณ วันที่ 31 ธันวาคม 2555 และ 2554

(หน่วย : บาท)

หมายเหตุ	งบการเงินรวม		งบการเงินเฉพาะกิจการ		
	2555	2554	2555	2554	
ส่วนของผู้อถือหุ้น					
ทุนเรือนหุ้น					
ทุนจดทะเบียน					
หุ้นสามัญ 222,500,000 หุ้น ในปี 2555 และ					
หุ้นสามัญ 150,000,000 หุ้น ในปี 2554					
มูลค่า หุ้นละ 1 บาท	17	222,500,000.00	150,000,000.00	222,500,000.00	150,000,000.00
หุ้นที่ออกและชำระเต็มมูลค่าแล้ว					
หุ้นสามัญ 187,494,835 หุ้น ในปี 2555 และ					
หุ้นสามัญ 150,000,000 หุ้น ในปี 2554					
มูลค่า หุ้นละ 1 บาท	20	187,494,835.00	150,000,000.00	187,494,835.00	150,000,000.00
ส่วนเกินมูลค่าหุ้นสามัญ		44,121,936.71	44,121,936.71	44,121,936.71	44,121,936.71
สำรองเพื่อการจ่ายโดยใช้หุ้นเป็นเกณฑ์	18	340,078.20	-	340,078.20	-
ส่วนลดมูลค่าจากการซื้อเงินลงทุนในบริษัทย่อย		4,907,142.73	4,907,142.73	-	-
กำไร(ขาดทุน)สะสม					
จัดสรรแล้ว					
สำรองตามกฎหมาย	19	6,827,865.34	2,485,244.36	6,827,865.34	2,485,244.36
ยังไม่ได้จัดสรร		44,697,911.07	5,843,387.13	26,065,888.86	(14,779,632.33)
องค์ประกอบอื่นของส่วนของผู้อถือหุ้น		77,684,665.63	77,684,665.63	3,000,000.00	3,000,000.00
รวมส่วนของบริษัทใหญ่		366,074,434.68	285,042,376.56	267,850,604.11	184,827,548.74
ส่วนได้เสียที่ไม่มีอำนาจควบคุม		12,229,848.32	11,220,693.84	-	-
รวมส่วนของผู้อถือหุ้น		378,304,283.00	296,263,070.40	267,850,604.11	184,827,548.74
รวมหนี้สินและส่วนของผู้อถือหุ้น		734,455,469.97	710,275,243.36	463,462,692.48	509,154,522.98



บริษัท ซีเอ็มโอ จำกัด (มหาชน) และบริษัทย่อย และกิจการร่วมค้า
งบกำไรขาดทุนเบ็ดเสร็จ
สำหรับปีสิ้นสุดวันที่ 31 ธันวาคม 2555 และ 2554

(หน่วย : บาท)

หมายเหตุ	งบการเงินรวม		งบการเงินเฉพาะกิจการ	
	2555	2554	2555	2554
3, 5, 21				
รายได้จากการให้บริการ	1,237,279,861.49	819,687,105.45	803,943,558.16	531,647,501.22
ต้นทุนการให้บริการ	(968,402,362.07)	(648,153,403.07)	(695,106,104.23)	(470,893,832.59)
กำไรขั้นต้น	268,877,499.42	171,533,702.38	108,837,453.93	60,753,668.63
รายได้อื่น	5,951,817.18	2,594,034.01	6,845,722.37	7,248,922.35
ค่าใช้จ่ายในการขาย	(16,939,777.55)	(11,388,215.62)	(8,939,247.46)	(5,837,995.46)
ค่าใช้จ่ายในการบริหาร	(136,573,575.50)	(168,089,156.33)	(55,185,457.86)	(99,062,684.73)
ต้นทุนทางการเงิน	(11,435,830.41)	(16,204,406.34)	(6,182,393.17)	(12,907,006.27)
รายได้เงินปันผล	-	-	44,398,740.50	19,631,283.98
กำไร(ขาดทุน)ก่อนค่าใช้จ่ายภาษีเงินได้	109,880,133.14	(21,554,041.90)	89,774,818.31	(30,173,811.50)
ค่าใช้จ่ายภาษีเงินได้	(17,457,313.65)	(13,271,551.52)	(2,922,398.76)	-
กำไร(ขาดทุน)สำหรับปี	92,422,819.49	(34,825,593.42)	86,852,419.55	(30,173,811.50)
กำไรเบ็ดเสร็จอื่น :				
ส่วนเกินทุนจากการตีมูลค่าที่ดิน	-	77,685,973.54	-	3,000,000.00
กำไร(ขาดทุน)เบ็ดเสร็จรวมสำหรับปี	92,422,819.49	42,860,380.12	86,852,419.55	(27,173,811.50)
การแบ่งปันกำไร(ขาดทุน)				
ส่วนที่เป็นของผู้ถือหุ้นบริษัทใหญ่	84,861,422.30	(39,728,293.17)	86,852,419.55	(30,173,811.50)
ส่วนที่เป็นของส่วนได้เสียที่ไม่มีอำนาจควบคุม	7,561,397.19	4,902,699.75	-	-
	92,422,819.49	(34,825,593.42)	86,852,419.55	(30,173,811.50)
การแบ่งปันกำไร(ขาดทุน)เบ็ดเสร็จรวม				
ส่วนที่เป็นของผู้ถือหุ้นบริษัทใหญ่	84,861,422.30	37,956,372.46	86,852,419.55	(27,173,811.50)
ส่วนที่เป็นของส่วนได้เสียที่ไม่มีอำนาจควบคุม	7,561,397.19	4,904,007.66	-	-
	92,422,819.49	42,860,380.12	86,852,419.55	(27,173,811.50)
กำไร(ขาดทุน)ต่อหุ้น	22			
กำไร(ขาดทุน) ต่อหุ้นขั้นพื้นฐาน	0.55	(0.26)	0.56	(0.20)
กำไร(ขาดทุน) ต้นหุ้นปรับลด	0.54	(0.26)	0.55	(0.20)




บริษัท ซีเอ็มไอ จำกัด (มหาชน) และบริษัทย่อย และกิจการร่วมค้า

งบแสดงการเปลี่ยนแปลงส่วนของผู้ถือหุ้น

สำหรับปีสิ้นสุดวันที่ 31 ธันวาคม 2555 และ 2554

(หน่วย : บาท)

		งบการเงินรวม										
		ส่วนของผู้ถือหุ้นบริษัทใหญ่					องค์ประกอบอื่นของผู้ถือหุ้น					
		สำรองเพื่อ		กำไรสะสม		กำไรขาดทุนเบ็ดเสร็จอื่น		รวมองค์		รวม		
หมายเหตุ	ยอดคงเหลือ ณ วันที่ 1 มกราคม 2554	ส่วนเกินมูลค่าหุ้นสามัญ	ส่วนเกินมูลค่าสำรองแล้ว	จัดสรรแล้ว	ส่วนเกินทุนจากการ	ส่วนเกินทุนของ	ส่วนของผู้ถือหุ้น	ส่วนของผู้ถือหุ้น	ส่วนของผู้ถือหุ้น	ส่วนของผู้ถือหุ้น	ส่วนของผู้ถือหุ้น	
		ที่ออกและชำระแล้ว	การจ่ายโดยใช่	การจ่ายโดยใช่	ส่วนเกินมูลค่า	เงินลงทุน	ซึ่งไม่จัดสรร	ตราคตินทรัพย์	ส่วนของผู้ถือหุ้น	บริษัทใหญ่	มีอำนาจควบคุม	
2	150,000,000.00	44,121,936.71	-	4,907,142.73	2,430,853.58	78,385,757.78	-	-	-	279,845,690.80	11,623,870.27	291,469,561.07
	ผลกระทบบของการเปลี่ยนแปลงนโยบายบัญชี						(2,759,686.70)	-	-	(2,759,686.70)	(8,594.30)	(2,768,281.00)
	ยอดคงเหลือที่ปรับปรุงแล้ว	150,000,000.00	44,121,936.71	-	4,907,142.73	2,430,853.58	75,626,071.08	-	-	277,086,004.10	11,615,275.97	288,701,280.07
	การเปลี่ยนแปลงในส่วนของผู้ถือหุ้นสำหรับปี :											
19	สำรองตามกฎหมาย	-	-	-	54,390.78	(54,390.78)	-	-	-	-	-	-
20	เงินปันผลจ่าย	-	-	-	-	(30,000,000.00)	-	-	-	(30,000,000.00)	(4,699,610.98)	(34,699,610.98)
5	ขายเงินลงทุน	-	-	-	-	-	-	-	-	-	(598,978.81)	(598,978.81)
	กำไรเบ็ดเสร็จสำหรับปี	-	-	-	-	(39,728,293.17)	-	77,684,665.63	77,684,665.63	37,956,372.46	4,904,007.66	42,860,380.12
	ยอดคงเหลือ ณ วันที่ 31 ธันวาคม 2554	150,000,000.00	44,121,936.71	-	4,907,142.73	2,485,244.36	5,843,387.13	77,684,665.63	77,684,665.63	285,042,376.56	11,220,693.84	296,263,070.40
	การเปลี่ยนแปลงในส่วนของผู้ถือหุ้นสำหรับปี :											
17, 20	หุ้นปันผล	37,494,835.00	-	-	-	(37,494,835.00)	-	-	-	-	-	-
18	สำรองเพื่อการจ่ายโดยใช่เป็นเกณฑ์	-	-	340,078.20	-	-	-	-	-	340,078.20	-	340,078.20
19	สำรองตามกฎหมาย	-	-	-	-	4,342,620.98	(4,342,620.98)	-	-	-	-	-
20	เงินปันผลจ่าย	-	-	-	-	-	-	-	-	-	-	-
5	ส่วนได้เสียที่ไม่มีอำนาจควบคุม	-	-	-	-	-	(4,169,442.38)	-	-	(4,169,442.38)	(9,691,259.50)	(13,860,701.88)
5	ขายเงินลงทุน	-	-	-	-	-	-	-	-	-	3,088,804.25	3,088,804.25
	กำไรเบ็ดเสร็จสำหรับปี	-	-	-	-	84,861,422.30	-	-	-	84,861,422.30	7,561,397.19	92,422,819.49
	ยอดคงเหลือ ณ วันที่ 31 ธันวาคม 2555	187,494,835.00	44,121,936.71	340,078.20	4,907,142.73	6,827,654.34	44,697,911.07	77,684,665.63	77,684,665.63	366,074,434.68	12,229,848.32	378,304,283.00



หมายเหตุประกอบงบการเงินเป็นส่วนหนึ่งของงบการเงินนี้

บริษัท ซีอีเอ็ม ไอ จำกัด (มหาชน) และบริษัทย่อย และกิจการร่วมค้า

งบแสดงการเปลี่ยนแปลงส่วนของผู้ถือหุ้น

สำหรับปีสิ้นสุดวันที่ 31 ธันวาคม 2555 และ 2554

(หน่วย : บาท)

งบการเงินเฉพาะกิจการ

หมายเหตุ	ทุนเรือนหุ้น ที่ออกและชำระแล้ว	ส่วนเกินมูลค่า หุ้นสามัญ	สำรองเพื่อการค้า โดยผู้ถือหุ้นเป็นเกณฑ์	สำรองตามกฎหมาย ยังไม่จัดสรร	องค์ประกอบอื่นของผู้ถือหุ้น			รวมส่วน ของผู้ถือหุ้น
					กำไร(ขาดทุน)สะสม จัดสรรแล้ว	กำไรขาดทุนเบ็ดเสร็จอื่น		
						ส่วนเกินทุนจากการ ตีราคาสิทธิทรัพย์	ส่วนเกินอื่นของ ผู้ถือหุ้น	
ยอดคงเหลือ ณ วันที่ 1 มกราคม 2554	150,000,000.00	44,121,936.71	-	2,430,853.58	46,186,217.95	-	-	242,739,008.24
ผลกระทบของการเปลี่ยนแปลงนโยบายการบัญชีปี ยอดคงเหลือที่ปรับปรุงแล้ว	150,000,000.00	44,121,936.71	-	2,430,853.58	(737,648.00)	-	-	(737,648.00)
การเปลี่ยนแปลงในส่วนของผู้ถือหุ้นสำหรับปี :								
19	-	-	-	54,390.78	(54,390.78)	-	-	-
18	-	-	-	-	(30,000,000.00)	-	-	(30,000,000.00)
กำไร(ขาดทุน)เบ็ดเสร็จสำหรับปี	-	-	-	-	(30,173,811.50)	3,000,000.00	3,000,000.00	(27,173,811.50)
ยอดคงเหลือ ณ วันที่ 31 ธันวาคม 2554	150,000,000.00	44,121,936.71	-	2,485,244.36	(14,779,632.33)	3,000,000.00	3,000,000.00	184,827,548.74
การเปลี่ยนแปลงในส่วนของผู้ถือหุ้นสำหรับปี :								
17, 20	37,494,835.00	-	-	-	(37,494,835.00)	-	-	-
18	-	-	340,078.20	-	-	-	-	340,078.20
19	-	-	-	4,342,620.98	(4,342,620.98)	-	-	-
20	-	-	-	-	(4,169,442.38)	-	-	(4,169,442.38)
กำไรเบ็ดเสร็จสำหรับปี	-	-	-	-	86,852,419.55	-	-	86,852,419.55
ยอดคงเหลือ ณ วันที่ 31 ธันวาคม 2555	187,494,835.00	44,121,936.71	340,078.20	6,827,865.44	26,065,888.86	3,000,000.00	3,000,000.00	267,850,604.11



หมายเหตุประกอบงบการเงินเป็นส่วนหนึ่งของงบการเงินนี้

บริษัท ซีเอ็มโอ จำกัด (มหาชน) และบริษัทย่อย และกิจการร่วมค้า
งบกระแสเงินสด
สำหรับปีสิ้นสุดวันที่ 31 ธันวาคม 2555 และ 2554

(หน่วย : บาท)

	งบการเงินรวม		งบการเงินเฉพาะกิจการ	
	2555	2554	2555	2554
กระแสเงินสดจากกิจกรรมดำเนินงาน :				
กำไร(ขาดทุน)ก่อนค่าใช้จ่ายภาษีเงินได้	109,880,133.14	(21,554,041.90)	89,774,818.31	(30,173,811.50)
ปรับกระทบกำไร(ขาดทุน)ก่อนค่าใช้จ่ายภาษีเงินได้เป็นเงินสดสุทธิรับ(จ่าย)				
จากกิจกรรมดำเนินงาน				
ค่าเสื่อมราคา	59,917,390.28	55,977,747.10	19,638,412.52	21,447,239.04
ขาดทุนจากการตีราคาสินทรัพย์	-	1,479,937.06	-	1,479,937.06
(กลับรายการ)ขาดทุนจากการด้อยค่าสินทรัพย์	(12,956,532.96)	25,118,347.82	(12,956,532.96)	25,118,347.82
(กลับรายการ)ค่าเผื่อหนี้สงสัยจะสูญ	5,011,335.14	2,704,790.01	(101,775.69)	(263,861.58)
ค่าเผื่อการปรับมูลค่าสินค้าคงเหลือ	-	1,455,282.21	-	592,899.65
ค่าใช้จ่ายจากการประมาณการหนี้สินที่อาจจะเกิดขึ้น	-	1,763,922.15	-	-
ประมาณการภาระผูกพันผลประโยชน์พนักงาน	348,495.28	325,156.50	94,057.28	87,741.50
ส่วนแบ่งผลกำไร(ขาดทุน)จากเงินลงทุนตามวิธีส่วนได้เสีย	489.97	20,487.17	-	-
ค่าใช้จ่ายผลดอแทนที่ใช้หุ้นเป็นเกณฑ์	340,078.20	-	340,078.20	-
รายได้เงินปันผล	-	-	(44,398,740.50)	(19,631,283.98)
กำไรจากการจำหน่ายสินทรัพย์ถาวร	(632,602.39)	(2,010,374.35)	(180,503.94)	(1,062,807.11)
(กำไร)ขาดทุนจากการจำหน่ายเงินลงทุนในบริษัทย่อย	46,912.86	(587,548.13)	(405,000.00)	(220,000.00)
ภาษีเงินได้หัก ณ ที่จ่ายตัดบัญชี	291,028.33	1,931,009.25	291,028.33	342,255.89
ค่าใช้จ่ายดอกเบี้ยจ่าย	11,435,830.41	16,204,406.34	6,182,393.17	12,907,006.27
กำไรจากการดำเนินงานก่อนการเปลี่ยนแปลงในสินทรัพย์				
และหนี้สินดำเนินงาน	173,682,558.26	82,829,121.23	58,278,234.72	10,623,663.06
สินทรัพย์ดำเนินงาน (เพิ่มขึ้น) ลดลง				
ลูกหนี้การค้าและลูกหนี้อื่น	(56,626,881.34)	67,172,261.86	(24,559,406.54)	90,142,961.95
งานระหว่างทำและวัสดุคงเหลือ	89,412,276.83	(80,332,733.31)	93,336,442.18	(82,747,940.96)
ลูกหนี้รอเรียกเก็บที่อยู่ระหว่างการดำเนินคดีความ	-	128,476,484.11	-	128,476,484.11
สินทรัพย์ไม่หมุนเวียนอื่น	7,822,078.40	(12,150,894.81)	4,501,913.21	(14,632,287.02)
หนี้สินดำเนินงานเพิ่มขึ้น (ลดลง)				
เจ้าหนี้การค้าและเจ้าหนี้อื่น	(49,116,733.03)	7,955,935.90	(64,109,220.68)	(39,244,586.87)
หนี้สินไม่หมุนเวียนอื่น	87,027.00	(18,120.00)	-	-
เงินสดรับจากกิจกรรมดำเนินงาน	165,260,326.12	193,932,054.98	67,447,962.89	92,618,294.27
จ่ายดอกเบี้ย	(11,456,709.34)	(16,324,898.70)	(6,268,670.57)	(12,966,763.12)
จ่ายภาษีเงินได้	(32,549,378.77)	(29,447,557.94)	(17,264,188.86)	(15,235,030.59)
เงินสดสุทธิได้มาจากกิจกรรมดำเนินงาน	121,254,238.01	148,159,598.34	43,915,103.46	64,416,500.56



บริษัท ซีเอ็มโอ จำกัด (มหาชน) และบริษัทย่อย และกิจการร่วมค้า

งบกระแสเงินสด

สำหรับปีสิ้นสุดวันที่ 31 ธันวาคม 2555 และ 2554

(หน่วย : บาท)

	งบการเงินรวม		งบการเงินเฉพาะกิจการ	
	2555	2554	2555	2554
กระแสเงินสดจากกิจกรรมลงทุน :				
เงินฝากธนาคารที่คิดภาระค่าประกัน(เพิ่มขึ้น)ลดลง	(4,877,720.86)	3,689,415.82	(12,766.54)	1,897,832.97
เงินสลับจากเงินให้กู้ยืมแก่บริษัทที่เกี่ยวข้องกัน	-	-	500,000.00	3,650,000.00
เงินสดจ่ายเงินให้กู้ยืมแก่บริษัทที่เกี่ยวข้องกัน	-	(25,000.00)	-	(725,000.00)
เงินสลับจากการจำหน่ายเงินลงทุนในบริษัทย่อย	405,000.00	-	405,000.00	-
เงินสดจากเงินลงทุนในบริษัทย่อย	1,025,156.58	-	-	-
เงินสดจ่ายซื้อเงินลงทุน	(5,005,000.00)	-	(6,005,000.00)	-
เงินสลับจากการจำหน่ายเงินลงทุน	-	1,320,000.00	-	1,320,000.00
สินทรัพย์สุทธิของบริษัทย่อยลดลงจากการจำหน่ายเงินลงทุน	(451,912.86)	(732,451.87)	-	-
เงินปันผลรับจากเงินลงทุน	-	-	35,983,771.00	-
ซื้อสินทรัพย์ถาวร	(60,620,423.41)	(33,918,998.80)	(9,451,066.87)	(21,302,759.58)
เงินสลับจากการจำหน่ายสินทรัพย์ถาวร	639,907.81	2,216,267.11	180,505.94	1,112,149.53
เงินสดสุทธิได้มาจาก(ใช้ไปใน)กิจกรรมลงทุน	(68,884,992.74)	(27,450,767.74)	21,600,443.53	(14,047,777.08)
กระแสเงินสดจากกิจกรรมจัดหาเงิน :				
เงินเบิกเกินบัญชีและเงินกู้ยืมระยะสั้น				
จากสถาบันการเงินเพิ่มขึ้น(ลดลง) - สุทธิ	(23,964,273.43)	240,722.02	(49,949,818.05)	26,887,989.73
เงินสดจ่ายหนี้สินภายใต้สัญญาเช่าทางการเงิน	(21,593,690.60)	(11,442,544.13)	(587,627.02)	(461,865.31)
เงินสลับจากเงินกู้ยืมระยะสั้นจากบริษัทที่เกี่ยวข้องกัน	-	9,500,000.00	-	32,500,000.00
เงินสดจ่ายชำระคืนเงินกู้ยืมระยะสั้นจากบริษัทที่เกี่ยวข้องกัน	-	(31,100,000.00)	(11,400,000.00)	(52,099,850.00)
เงินสลับจากเงินกู้ยืมระยะสั้นจากบุคคลอื่น	7,000,000.00	12,000,000.00	-	12,000,000.00
เงินสดจ่ายชำระคืนเงินกู้ยืมระยะสั้นจากบุคคลอื่น	-	(30,000,000.00)	-	(30,000,000.00)
จ่ายชำระคืนเงินกู้ยืมระยะยาวจากสถาบันการเงิน	(9,072,000.00)	(9,071,084.67)	(2,676,000.00)	(2,676,000.00)
ส่วนได้เสียที่ไม่มีอำนาจควบคุม(เพิ่มขึ้น)ลดลง	293,962.53	(598,978.81)	-	-
เงินปันผลจ่าย	(13,860,701.88)	(34,699,610.98)	(4,169,442.37)	(30,000,000.00)
เงินสดสุทธิใช้ไปในกิจกรรมจัดหาเงิน	(61,196,703.38)	(95,171,496.57)	(68,782,887.44)	(43,849,725.58)
เงินสดและรายการเทียบเท่าเงินสดเพิ่มขึ้น(ลดลง)สุทธิ	(8,827,458.11)	25,537,334.03	(3,267,340.46)	6,518,997.90
เงินสดและรายการเทียบเท่าเงินสดคงเหลือ ณ วันต้นปี	31,552,325.75	6,014,991.72	6,953,755.00	434,757.10
เงินสดและรายการเทียบเท่าเงินสดคงเหลือ ณ วันสิ้นปี	22,724,867.64	31,552,325.75	3,686,414.54	6,953,755.00
รายละเอียดเพิ่มเติมที่ไม่เป็นตัวเงิน				
ทรัพย์สินที่เพิ่มขึ้นระหว่างงวดจากสัญญาเช่าทางการเงิน	40,965,605.40	31,740,211.31	-	-
เจ้าหนี้ซื้อทรัพย์สินลดลงระหว่างปี	(2,861,503.75)	(6,514,820.40)	-	(5,225,432.15)



บริษัท ซีเอ็มโอ จำกัด (มหาชน) และบริษัทย่อย และกิจการร่วมค้า

หมายเหตุประกอบงบการเงิน

สำหรับปี สิ้นสุดวันที่ 31 ธันวาคม 2555

1. ข้อมูลทั่วไป

บริษัท ซีเอ็มโอ จำกัด (มหาชน) (“บริษัทฯ”) ได้จดทะเบียนจัดตั้งเป็นบริษัทตามกฎหมายไทยเมื่อวันที่ 5 มิถุนายน 2534 และบริษัทฯ ได้จดทะเบียนแปรสภาพนิติบุคคลตามประมวลกฎหมายแพ่งและพาณิชย์ จาก “บริษัทจำกัด” เป็นนิติบุคคลตามพระราชบัญญัติมหาชนจำกัด พ.ศ. 2535 เมื่อวันที่ 29 ธันวาคม 2546 โดยประกอบธุรกิจรับจ้างจัดงานแสดงสาธารณะ งานนิทรรศการและงานบันเทิงต่างๆ โดยมีที่อยู่ตามที่จดทะเบียน ตั้งอยู่เลขที่ 1471 ซอยลาดพร้าว 94 ถนนลาดพร้าว แขวงพลับพลา เขตวังทองหลาง กรุงเทพมหานคร

2. เกณฑ์การนำเสนองบการเงิน

งบการเงินจัดทำขึ้นตามมาตรฐานการรายงานทางการเงินไทย (“มาตรฐานการรายงานทางการเงิน”) รวมถึงการตีความและแนวปฏิบัติทางการบัญชีที่ประกาศใช้โดยสภาวิชาชีพบัญชี (“สภาวิชาชีพบัญชี”) เพื่อให้เป็นไปตามหลักการบัญชีที่รับรองทั่วไปของประเทศไทย


การแสดงรายการในงบการเงิน ได้ทำขึ้นเพื่อให้เป็นไปตามข้อกำหนดในประกาศกรมพัฒนาธุรกิจการค้าลงวันที่ 28 กันยายน 2554 ออกตามความในพระราชบัญญัติการบัญชี พ.ศ. 2543

งบการเงินนี้ได้จัดทำขึ้นโดยใช้เกณฑ์ราคาทุนเดิมเว้นแต่จะได้เปิดเผยเป็นอย่างอื่นในนโยบายการบัญชี

งบการเงินของบริษัทได้จัดทำเป็นภาษาไทย และมีหน่วยเงินตราเป็นบาท ซึ่งการจัดทำงบการเงินดังกล่าวเป็นไปตามวัตถุประสงค์ของการจัดทำรายงานในประเทศ ดังนั้นเพื่อความสะดวกของผู้อ่านงบการเงินที่ไม่คุ้นเคยกับภาษาไทย บริษัทได้จัดทำงบการเงินฉบับภาษาอังกฤษขึ้น โดยแปลจากงบการเงินฉบับภาษาไทย

ในการจัดทำงบการเงินให้เป็นไปตามมาตรฐานการรายงานทางการเงิน ผู้บริหารต้องใช้ในการประมาณและข้อสมมติฐานหลายประการ ซึ่งมีผลกระทบต่อการกำหนดนโยบายและการรายงานจำนวนเงินที่เกี่ยวข้องกับสินทรัพย์ หนี้สิน รายได้ และค่าใช้จ่าย การประมาณและข้อสมมติฐานมาจากประสบการณ์ในอดีตและปัจจัยต่างๆที่ผู้บริหารมีความเชื่อมั่นอย่างสมเหตุสมผลภายใต้สถานการณ์แวดล้อมนั้น ซึ่งไม่อาจอาศัยข้อมูลจากแหล่งอื่นและนำไปสู่การตัดสินใจเกี่ยวกับการกำหนดจำนวนสินทรัพย์และหนี้สินนั้น ๆ ดังนั้นผลที่เกิดขึ้นจริงจากการตั้งข้อสมมติฐานต่อมูลค่าตามบัญชีของสินทรัพย์และหนี้สินอาจแตกต่างไปจากที่ประมาณไว้

ประมาณการและข้อสมมติฐานที่ใช้ในการจัดทำงบการเงินจะได้รับการทบทวนอย่างสม่ำเสมอ การปรับประมาณการทางบัญชีจะบันทึกในงวดบัญชีที่การประมาณการดังกล่าวได้รับการทบทวน หากการปรับประมาณการกระทบเฉพาะงวดนั้น ๆ และจะบันทึกในงวดที่ปรับและงวดในอนาคต หากการปรับประมาณการกระทบทั้งงวดปัจจุบันและอนาคต



เกณฑ์ในการจัดทำงบการเงินรวม

งบการเงินรวม ได้รวมงบการเงินของบริษัท ซีเอ็ม โอ จำกัด (มหาชน) และบริษัทย่อย และกิจการร่วมค้า (รวมกันเรียกว่า “กลุ่มบริษัท”) ดังนี้

บริษัทย่อยที่ถือหุ้น โดยบริษัทฯ	ลักษณะของธุรกิจ	อัตราร้อยละของการถือหุ้น โดยบริษัทฯ	
		31 ธันวาคม 2555	31 ธันวาคม 2554
บริษัท พีเอ็ม เซ็นเตอร์ จำกัด	ให้เช่าสื่ออุปกรณ์ รับงานด้านติดตั้ง ภาพ แสง เสียง และเอฟเฟค	99.99	99.99
บริษัท ดิอายส์ จำกัด	รับทำสไลด์มัลติวิชชั่น วีดีโอ มัลติมีเดีย คอมพิวเตอร์กราฟฟิก	99.95	99.95
บริษัท เวิร์คแมนชิพ เซ็ท แอนด์ ดีไซน์ จำกัด	ออกแบบ ตกแต่ง ประกอบ ก่อสร้าง ป้ายโฆษณาและงาน โครงสร้าง และตกแต่งพื้นที่สำหรับ แสดงสินค้าหรืองานนิทรรศการ	-	90.00
บริษัท เอ็กซ์โปซิชั่น เทคโนโลยี จำกัด	รับจ้างติดตั้งวัสดุและอุปกรณ์ไฟฟ้า	40.00	40.00
บริษัท โธม มีเดีย จำกัด	ธุรกิจสื่อการตลาดออนไลน์	35.00	-
<u>บริษัทย่อยที่ถือ โดย บริษัท พีเอ็ม เซ็นเตอร์ จำกัด</u>			
บริษัท เซ็ทอัพ โซลูชั่น จำกัด	บริการติดตั้งอุปกรณ์ระบบภาพ แสง เสียง และเทคนิคพิเศษ ที่ใช้ใน เชิงพาณิชย์ พร้อมบริการขนส่ง	99.99	99.85
<u>กิจการร่วมค้า</u>			
กิจการร่วมค้า ดรีม บอกซ์ และ ซีเอ็ม ออร์กาไนเซอรั	จัดการแสดงละครเวทีในรูปแบบ ละครเพลง	50.00	50.00
กิจการร่วมค้า ซีเอ็ม โอ – ดี เอ็นเตอร์เทนเมนท์	ดำเนินการสร้างสรรค์ ผลิต และจัด งานอีเวนต์	50.00	-

งบการเงินของบริษัท เอ็กซ์โปซิชั่น เทคโนโลยี จำกัด และบริษัท โธม มีเดีย จำกัด ได้รวมอยู่ในงบการเงินรวม ถึงแม้ว่าบริษัทฯ จะถือหุ้นอยู่น้อยกว่าร้อยละ 50 เนื่องจากบริษัทฯ มีอำนาจควบคุมนโยบายทางการเงินและการดำเนินงานของบริษัทดังกล่าว

รายการและบัญชีระหว่างกันที่เป็นสาระสำคัญได้ถูกตัดออกไปในการจัดทำงบการเงินรวม

บริษัทย่อยเป็นกิจการที่อยู่ภายใต้การควบคุมของบริษัท การควบคุมเกิดขึ้นเมื่อบริษัทมีอำนาจควบคุมทั้งทางตรงหรือทางอ้อมในการกำหนดนโยบายทางการเงินและการดำเนินงานของบริษัทนั้น เพื่อได้มาซึ่งประโยชน์จากกิจกรรมของบริษัทย่อย งบการเงินของบริษัทย่อยได้รวมอยู่ในงบการเงินรวมนับแต่วันที่มีการควบคุมจนถึงวันที่การควบคุมสิ้นสุดลง



งบการเงินรวมจัดทำขึ้น โดยใช้นโยบายการบัญชีเดียวกันสำหรับรายการบัญชีหรือเหตุการณ์ทางบัญชีที่เหมือนกันหรือที่คล้ายคลึงกัน

การเปลี่ยนแปลงนโยบายการบัญชี ณ วันที่ 1 มกราคม 2554

ในปี 2554 กลุ่มบริษัท ได้ถือปฏิบัติตามมาตรฐานการรายงานทางการเงินที่ออกและปรับปรุงใหม่ ซึ่งการเปลี่ยนแปลงดังกล่าวมีผลกระทบต่องบการเงินจากมาตรฐานการบัญชี ฉบับที่ 16 (ปรับปรุง 2552) เรื่อง ที่ดิน อาคาร และอุปกรณ์ และมาตรฐานการบัญชี ฉบับที่ 19 เรื่อง ผลประโยชน์ของพนักงาน

มาตรฐานการรายงานทางการเงินที่ออกและปรับปรุงใหม่ แต่ยังไม่ีผลบังคับใช้

กลุ่มบริษัท ยังไม่ได้ใช้มาตรฐานการรายงานทางการเงินที่ออกและปรับปรุงใหม่ ดังต่อไปนี้

ก) มาตรฐานการบัญชี มาตรฐานการรายงานทางการเงิน การตีความมาตรฐานการบัญชี และแนวปฏิบัติทางบัญชี ซึ่งมีผลบังคับใช้สำหรับงบการเงินที่มีรอบบัญชีเริ่มในหรือหลังวันที่ 1 มกราคม 2556 ดังต่อไปนี้

มาตรฐานการบัญชี/มาตรฐานการรายงานทางการเงิน/การตีความมาตรฐานการบัญชี	เรื่อง
มาตรฐานการบัญชี ฉบับที่ 12	ภาษีเงินได้
มาตรฐานการบัญชี ฉบับที่ 20 (ปรับปรุง 2552)	การบัญชีสำหรับเงินอุดหนุนจากรัฐบาลและเปิดเผยข้อมูลเกี่ยวกับความช่วยเหลือจากรัฐบาล
มาตรฐานการบัญชี ฉบับที่ 21 (ปรับปรุง 2552)	ผลกระทบจากการเปลี่ยนแปลงของอัตราแลกเปลี่ยนเงินตราต่างประเทศ
มาตรฐานการรายงานทางการเงิน ฉบับที่ 8	ส่วนงานดำเนินงาน
การตีความมาตรฐานการบัญชี ฉบับที่ 10	ความช่วยเหลือจากรัฐบาล – กรณีที่ไม่มีความเกี่ยวข้องอย่างเฉพาะเจาะจงกับกิจกรรมดำเนินงาน
การตีความมาตรฐานการบัญชี ฉบับที่ 21	ภาษีเงินได้ – การได้รับประโยชน์จากสินทรัพย์ที่ไม่ได้คิดค่าเสื่อมราคาใหม่ที่ราคาใหม่
การตีความมาตรฐานการบัญชี ฉบับที่ 25	ภาษีเงินได้ – การเปลี่ยนแปลงสถานภาพทางภาษีของกิจการหรือของผู้ถือหุ้น
ประกาศสภาวิชาชีพบัญชี ฉบับที่ 34/2555	แนวปฏิบัติทางบัญชีเกี่ยวกับการโอนและการรับโอนสินทรัพย์ทางการเงิน

ฝ่ายบริหารของกลุ่มบริษัท ได้ประเมินแล้วเห็นว่ามาตรฐานการบัญชี มาตรฐานการรายงานทางการเงิน การตีความมาตรฐานการบัญชี และแนวปฏิบัติทางบัญชีฉบับดังกล่าวไม่มีผลกระทบอย่างเป็นทางการสำหรับปีที่เริ่มใช้ ยกเว้นมาตรฐานการบัญชี ดังต่อไปนี้



CMO PUBLIC COMPANY LIMITED

มาตรฐานการบัญชี ฉบับที่ 12 เรื่อง ภาษีเงินได้

การเปลี่ยนแปลงที่สำคัญของมาตรฐานการบัญชี ฉบับที่ 12 ระบุให้กลุ่มบริษัท ต้องบันทึกสินทรัพย์ภาษีเงินได้ รอกการตัดบัญชี และหนี้สินภาษีเงินได้รอกการตัดบัญชี ในงบการเงิน สินทรัพย์และหนี้สินภาษีเงินได้รอกการตัด บัญชีคือ จำนวนภาษีเงินได้ที่กลุ่มบริษัทต้องได้รับ หรือจ่ายในอนาคต ตามลำดับ ซึ่งเกิดจากผลแตกต่าง ชั่วคราวระหว่างมูลค่าทางบัญชีของสินทรัพย์และหนี้สินที่แสดงในงบแสดงฐานะการเงินกับฐานภาษีของ สินทรัพย์และหนี้สินนั้น และขาดทุนทางภาษีที่ยังไม่ได้ใช้ ปัจจุบันกลุ่มบริษัทไม่ได้บันทึกภาษีเงินได้รอกการ ตัดบัญชีในงบการเงิน

กลุ่มบริษัท จะถือปฏิบัติมาตรฐานการบัญชี ฉบับที่ 12 สำหรับรอบระยะเวลาบัญชีที่เริ่มตั้งแต่วันที่ 1 มกราคม 2556 เป็นต้นไป ผลกระทบของการเปลี่ยนแปลงจะปรับปรุงย้อนหลังในงบการเงิน และปรากฏในงบแสดง ฐานะการเงิน ณ วันที่ 31 ธันวาคม 2555 และวันที่ 1 มกราคม 2555 ผู้บริหารประมาณผลกระทบต้องบแสดง ฐานะการเงิน ณ วันที่ 31 ธันวาคม 2555 และวันที่ 1 มกราคม 2555 ดังนี้

(หน่วย: ล้านบาท)

	งบการเงินรวม		งบการเงินเฉพาะกิจการ	
	31 ธันวาคม 2555	1 มกราคม 2555	31 ธันวาคม 2555	1 มกราคม 2555
งบแสดงฐานะการเงิน				
สินทรัพย์ภาษีเงินได้รอกการตัดบัญชีเพิ่มขึ้น	3.21	11.72	4.57	9.93
หนี้สินภาษีเงินได้รอกการตัดบัญชีเพิ่มขึ้น	15.54	15.54	0.60	0.60
กำไรสะสมเพิ่มขึ้น	3.21	11.72	4.57	9.93
องค์ประกอบอื่นของส่วนของผู้ถือหุ้นลดลง	15.54	15.54	0.60	0.60

(หน่วย: ล้านบาท)

	งบการเงินรวม		งบการเงินเฉพาะกิจการ	
งบกำไรขาดทุนเบ็ดเสร็จสำหรับปีสิ้นสุดวันที่ 31 ธันวาคม 2555				
กำไร(ขาดทุน)รวมสำหรับปี				
ยอดก่อนปรับปรุง		92.42		86.85
ปรับปรุงภาษีเงินได้รอกการตัดบัญชี		(8.51)		(5.36)
ยอดหลังปรับปรุง		83.91		81.49
กำไรต่อหุ้นขั้นพื้นฐานลดลง (บาทต่อหุ้น)		(0.05)		(0.03)

๑๒

ข) การตีความมาตรฐานการรายงานทางการเงิน และการตีความมาตรฐานการบัญชีซึ่งมีผลบังคับใช้สำหรับงบการเงินที่มีรอบบัญชีเริ่มในหรือหลังวันที่ 1 มกราคม 2557 ดังต่อไปนี้

การตีความมาตรฐานการรายงานทางการเงิน/การตีความ
มาตรฐานการบัญชี

เรื่อง

การตีความมาตรฐานการรายงานทางการเงิน ฉบับที่ 4

การประเมินว่าข้อตกลงประกอบด้วยสัญญาเช่าหรือไม่

การตีความมาตรฐานการรายงานทางการเงิน ฉบับที่ 12

ข้อตกลงสัมปทานบริการ

การตีความมาตรฐานการรายงานทางการเงิน ฉบับที่ 13

โปรแกรมสิทธิพิเศษแก่ลูกค้า

การตีความมาตรฐานการบัญชี ฉบับที่ 29

การเปิดเผยข้อมูลของข้อตกลงสัมปทานบริการ

ฝ่ายบริหารของกลุ่มบริษัทอยู่ระหว่างการประเมินผลกระทบต่องบการเงิน ในปีที่ใช้การตีความมาตรฐานการรายงานทางการเงิน และการตีความมาตรฐานการบัญชีฉบับดังกล่าว

3. นโยบายการบัญชีที่สำคัญ

การรับรู้รายได้และค่าใช้จ่าย

รายได้และค่าใช้จ่ายรับรู้ตามเกณฑ์คงค้าง

รายได้จากการรับจ้างจัดงานแสดงสาธารณะ งานนิทรรศการและงานบันเทิงต่าง ๆ รับรู้เป็นรายได้เมื่องานแล้วเสร็จ รายได้จากงานที่เสร็จแล้วและยังไม่เรียกเก็บได้แสดงเป็นลูกหนี้รอเรียกเก็บซึ่งแสดงรวมในลูกหนี้การค้า

รายได้จากงานก่อสร้างตกแต่งสถานที่รับรู้ตามวิธีอัตราส่วนของงานที่ทำเสร็จ โดยถือตามสัดส่วนของต้นทุนจริงที่เกิดขึ้นเทียบกับต้นทุนประมาณของงานนั้น ๆ รายได้ที่ยังไม่ได้เรียกเก็บบันทึกไว้ในลูกหนี้รอเรียกเก็บต้นทุนที่เกี่ยวข้องรับรู้เป็นต้นทุนในงบกำไรขาดทุนเบ็ดเสร็จ

รายได้จากการให้เช่าอุปกรณ์และบริการรับจ้างดูแลงานด้านติดตั้ง ภาพ แสง เสียง และเอฟเฟคต่าง ๆ รับรู้เป็นรายได้เมื่องานแล้วเสร็จ

รายได้จากการบริการรับจ้างทำสไลด์ มัลติวิชชั่น วีดีโอ มัลติมีเดีย และคอมพิวเตอร์ กราฟฟิก รับรู้เป็นรายได้เมื่อได้ส่งมอบงานให้ลูกค้า

รายได้จากการบริการด้านดนตรีและจัดการศิลปินรับรู้เป็นรายได้เมื่องานแล้วเสร็จ

ต้นทุนของงานที่ยังไม่ได้แล้วเสร็จหรือยังไม่ได้ส่งมอบบันทึกเป็นงานระหว่างทำ

เงินสดและรายการเทียบเท่าเงินสด

เงินสดและรายการเทียบเท่าเงินสดที่แสดงในงบกระแสเงินสด ได้แก่ เงินสดในมือ และเงินฝากธนาคารทุกประเภท และเงินฝากประจำที่มีวันครบกำหนดไม่เกิน 3 เดือน ยกเว้นเงินฝากธนาคารที่ติดภาระค่าประกัน



CMO PUBLIC COMPANY LIMITED

ค่าเผื่อหนี้สงสัยจะสูญ

บริษัทฯ และบริษัทย่อยตั้งค่าเผื่อหนี้สงสัยจะสูญเท่าจำนวนหนี้ที่คาดว่าจะเก็บเงินจากลูกหนี้ไม่ได้ โดยประมาณจากประสบการณ์ในการเก็บหนี้และพิจารณาถึงฐานะการเงินของลูกหนี้ในปัจจุบัน

งานระหว่างทำและวัสดุคงเหลือ

ต้นทุนของงานที่ยังไม่รับรู้เป็นรายได้ จะบันทึกเป็นงานระหว่างทำ โดยแสดงด้วยมูลค่าตามใบกำกับสินค้า หลังหักส่วนลด

วัสดุคงเหลือแสดงในราคาทุนตามวิธีเข้าก่อนออกก่อน

เงินลงทุนในบริษัทย่อย และกิจการร่วมค้า

เงินลงทุนในกิจการร่วมค้าแสดงตามวิธีรวมสัดส่วนในงบการเงินรวม

เงินลงทุนในบริษัทย่อย และกิจการร่วมค้า แสดงตามวิธีราคาทุนหักค่าเผื่อการด้อยค่า (ถ้ามี) ในงบการเงิน เฉพาะกิจการ

บริษัทฯ ได้แสดงยอดคงเหลือของค่าความนิยมติดลบที่เกิดจากการซื้อเงินลงทุนในบริษัทย่อยแห่งหนึ่งเป็น “ส่วนลดมูลค่าเงินลงทุน” ในส่วนของผู้ถือหุ้น โดยจะรับรู้ในงบกำไรขาดทุนเบ็ดเสร็จเมื่อมีการจำหน่ายเงินลงทุน

ที่ดิน อาคาร และอุปกรณ์และค่าเสื่อมราคา

ที่ดินแสดงตามวิธีราคาใหม่ ตามราคาประเมินของผู้ประเมินอิสระลงวันที่ 9 กุมภาพันธ์ 2554 โดยวิธีราคาตลาด

อาคาร และอุปกรณ์แสดงตามราคาทุนหลังหักค่าเสื่อมราคาสะสม และขาดทุนจากการด้อยค่าของสินทรัพย์ (ถ้ามี)

ค่าเสื่อมราคาของอาคารและอุปกรณ์คำนวณจากราคาทุนของสินทรัพย์โดยวิธีเส้นตรงตามอายุการใช้งาน โดยประมาณดังต่อไปนี้ :-

	อายุการให้ประโยชน์ (จำนวนปี)
อาคาร	30
ส่วนปรับปรุงอาคาร	5
อาคารและอุปกรณ์บนพื้นที่เช่า	อายุสัญญาเช่า
อุปกรณ์ดำเนินงาน	3,5
เครื่องใช้สำนักงาน	3,5
เครื่องตกแต่งและติดตั้ง	5
ยานพาหนะ	5

สัญญาเช่าทางการเงิน

กลุ่มบริษัทบันทึกอุปกรณ์ดำเนินงาน และยานพาหนะตามสัญญาเช่าทางการเงินเป็นสินทรัพย์และหนี้สินด้วยจำนวนเท่ากับราคายุติธรรมของสินทรัพย์ที่เช่า ณ วันที่เริ่มต้นของสัญญาเช่าหรือมูลค่าปัจจุบันของจำนวนเงินขั้นต่ำที่ต้องจ่ายตามสัญญาเช่าแล้วแต่จำนวนใดจะต่ำกว่า ซึ่งใช้อัตราดอกเบี้ยตามสัญญาเช่าสำหรับการคิดลดหรือคำนวณมูลค่าปัจจุบันของจำนวนเงินขั้นต่ำที่ต้องจ่ายตามสัญญาเช่า โดยดอกเบี้ยจ่ายจะถูกบันทึกตามงวดต่าง ๆ ตลอดอายุสัญญาเช่าตามยอดคงเหลือของเจ้าหนี้ตามสัญญาเช่าทางการเงินในแต่ละปี

ผลประโยชน์ของพนักงาน

ผลประโยชน์ระยะสั้น

กลุ่มบริษัทรับรู้เงินเดือน ค่าจ้าง โบนัส และเงินสมทบกองทุนประกันสังคมเป็นค่าใช้จ่ายตามเกณฑ์คงค้าง

ผลประโยชน์หลังออกจากงาน – โครงการผลประโยชน์ที่กำหนดไว้

ภาระผูกพันผลประโยชน์พนักงานส่วนที่เป็นเงินชดเชยตามกฎหมายแรงงานเป็นค่าใช้จ่ายตลอดอายุการทำงานของพนักงาน โดยการประมาณจำนวนเงินผลประโยชน์ในอนาคตที่พนักงานจะได้รับจากการทำงานให้กับกลุ่มบริษัทตลอดระยะเวลาทำงานถึงปีที่เกษียณอายุงานในอนาคตตามหลักคณิตศาสตร์ประกันภัย โดยผลประโยชน์ดังกล่าวได้ถูกคิดลดเป็นมูลค่าปัจจุบัน อัตราคิดลดใช้อัตราผลตอบแทนของพันธบัตรรัฐบาลเป็นอัตราอ้างอิงเริ่มต้น การประมาณการภาระผูกพันดังกล่าวคำนวณตามหลักคณิตศาสตร์ประกันภัยโดยใช้วิธีคิดลดแต่ละหน่วยที่ประมาณการไว้ (Projected Unit Credit Method)

เมื่อข้อสมมติที่ใช้ในการประมาณการตามหลักคณิตศาสตร์ประกันภัยมีการเปลี่ยนแปลง กลุ่มบริษัทฯ รับรู้ผลกำไรขาดทุนจากการประมาณการตามหลักคณิตศาสตร์ประกันภัยที่เกิดขึ้นในกำไรหรือขาดทุนทั้งจำนวน

ประมาณการหนี้สิน

กลุ่มบริษัทจะบันทึกประมาณการหนี้สินไว้ในบัญชีเมื่อภาระผูกพันซึ่งเป็นผลมาจากเหตุการณ์ในอดีตได้เกิดขึ้นแล้ว และมีความเป็นไปได้ค่อนข้างแน่นอนว่ากลุ่มบริษัทจะเสียทรัพยากรเชิงเศรษฐกิจไปเพื่อปลดปล่อยภาระผูกพันนั้น และกลุ่มบริษัทสามารถประมาณมูลค่าภาระผูกพันนั้น ได้อย่างน่าเชื่อถือ

ภาษีเงินได้

ภาษีเงินได้นิติบุคคลสำหรับปี คำนวณจากกำไรสุทธิสำหรับปีหลังจากปรับปรุงด้วยค่าใช้จ่ายต่างๆ ที่ไม่อนุญาตให้ถือเป็นรายจ่ายหรือรายได้ที่ได้รับการยกเว้นในการคำนวณภาษีด้วยอัตราภาษีเงินได้ที่ประกาศตามประมวลรัษฎากร (อัตราภาษีปี 2555: 23% และปี 2554: 30%)

รายการบัญชีที่เป็นเงินตราต่างประเทศ

รายการบัญชีที่เป็นเงินตราต่างประเทศแปลงค่าเป็นเงินบาทโดยใช้อัตราแลกเปลี่ยน ณ วันที่เกิดรายการสินทรัพย์และหนี้สินที่เป็นเงินตราต่างประเทศที่มียอดคงเหลืออยู่ ณ วันที่ในงบแสดงฐานะการเงินได้บันทึกไว้เป็นเงินบาทโดยใช้อัตราแลกเปลี่ยน ณ วันนั้น กำไรหรือขาดทุนจากอัตราแลกเปลี่ยนรับรู้เป็นรายได้หรือค่าใช้จ่ายสำหรับปี

CL


CMO PUBLIC COMPANY LIMITED

กำไร(ขาดทุน)ต่อหุ้นขั้นพื้นฐานและกำไร(ขาดทุน)ต่อหุ้นปรับลด

กำไร(ขาดทุน)ต่อหุ้นขั้นพื้นฐานคำนวณโดยการหารกำไร(ขาดทุน)สำหรับปี ด้วยจำนวนหุ้นสามัญเฉลี่ยถ่วงน้ำหนักที่ออกจำหน่ายและชำระแล้วและจำนวนหุ้นที่เพิ่มขึ้นจากการแปลงใบสำคัญแสดงสิทธิในระหว่างปี

ในการคำนวณกำไร(ขาดทุน)ต่อหุ้นปรับลดคำนวณโดยการหารกำไร(ขาดทุน)สุทธิด้วยจำนวนหุ้นสามัญเฉลี่ยถ่วงน้ำหนักที่ได้รวมผลกระทบจากใบสำคัญแสดงสิทธิที่จะซื้อหุ้นสามัญสำหรับปี

เครื่องมือทางการเงิน

กลุ่มบริษัทไม่มีนโยบายที่จะประกอบธุรกรรมตราสารอนุพันธ์เพื่อการเก็งกำไรหรือเพื่อการค้า และไม่มีธุรกรรมดังกล่าว

4. การใช้ดุลยพินิจและประมาณการทางบัญชีที่สำคัญ

ในการจัดทำงบการเงินตามมาตรฐานการบัญชีที่รับรองทั่วไป ฝ่ายบริหารจำเป็นต้องใช้ดุลยพินิจและการประมาณการในเรื่องที่มีความไม่แน่นอนอันเนื่องมาจากการใช้ดุลยพินิจและการประมาณการดังกล่าวนี้ส่งผลกระทบต่อจำนวนเงินที่แสดงในงบการเงินและต่อข้อมูลที่แสดงในหมายเหตุประกอบงบการเงิน ผลที่เกิดขึ้นจริงอาจแตกต่างไปจากจำนวนที่ประมาณการไว้ การใช้ดุลยพินิจและการประมาณการที่สำคัญมีดังนี้

ค่าเผื่อหนี้สงสัยจะสูญของลูกหนี้

ในการประมาณค่าเผื่อหนี้สงสัยจะสูญของลูกหนี้ ฝ่ายบริหารจำเป็นต้องใช้ดุลยพินิจในการประมาณการผลขาดทุนที่คาดว่าจะเกิดขึ้นจากลูกหนี้แต่ละราย โดยคำนึงถึงประสิทธิภาพการเก็บเงินในอดีต อายุของหนี้ที่ค้างค้างและสถานะเศรษฐกิจที่เป็นอยู่ในขณะนั้น เป็นต้น

ค่าเผื่อการลดลงของมูลค่าสินค้าคงเหลือ

ในการประมาณค่าเผื่อการลดลงของมูลค่าสินค้าคงเหลือฝ่ายบริหารได้ใช้ดุลยพินิจในการประมาณการผลขาดทุนที่คาดว่าจะเกิดขึ้นจากสินค้าคงเหลือนั้น โดยค่าเผื่อการลดลงของมูลค่าสุทธิที่จะได้รับ พิจารณาจากราคาที่คาดว่าจะขายได้ตามปกติของธุรกิจหักด้วยค่าใช้จ่ายในการขายสินค้านั้น และค่าเผื่อสำหรับสินค้าเก่าล้าสมัย เคลื่อนไหวช้าหรือเสื่อมคุณภาพพิจารณาจากอายุโดยประมาณของสินค้าแต่ละชนิด

สัญญาเช่า

ในการพิจารณาประเภทของสัญญาเช่าว่าเป็นสัญญาเช่าดำเนินงานหรือสัญญาเช่าทางการเงิน ฝ่ายบริหารได้ใช้ดุลยพินิจในการประเมินเงื่อนไขและรายละเอียดของสัญญาเพื่อพิจารณาว่าบริษัทฯ ได้โอนหรือรับโอนความเสี่ยงและผลประโยชน์ในสินทรัพย์ที่เช่าดังกล่าวแล้วหรือไม่

ที่ดิน อาคารและอุปกรณ์และค่าเสื่อมราคา

ในการคำนวณค่าเสื่อมราคาของอาคารและอุปกรณ์ ฝ่ายบริหารจำเป็นต้องทำการประมาณอายุการใช้งานและมูลค่าซากเมื่อเลิกใช้งานของอาคารและอุปกรณ์ และต้องทบทวนอายุการใช้งาน และมูลค่าซากใหม่หากมีการเปลี่ยนแปลงเช่นนั้นเกิดขึ้น



CMO
CMO PUBLIC COMPANY LIMITED

นอกจากนี้ฝ่ายบริหารจำเป็นต้องสอบทานการด้อยค่าของที่ดิน อาคารและอุปกรณ์ในแต่ละช่วงเวลาและบันทึกขาดทุนจากการด้อยค่าหากคาดว่ามูลค่าที่คาดว่าจะได้รับคืนต่ำกว่ามูลค่าตามบัญชีของสินทรัพย์นั้น ในการนี้ฝ่ายบริหารจำเป็นต้องใช้ดุลยพินิจที่เกี่ยวข้องกับการคาดการณ์รายได้และค่าใช้จ่ายในอนาคตซึ่งเกี่ยวข้องกับสินทรัพย์นั้น

ค่าความนิยม

ในการบันทึกและวัดมูลค่าของค่าความนิยม ณ วันที่ได้มา ตลอดจนการทดสอบการด้อยค่าในภายหลัง ฝ่ายบริหารจำเป็นต้องประมาณการกระแสเงินสดที่คาดว่าจะได้รับในอนาคตจากสินทรัพย์ หรือ หน่วยของสินทรัพย์ที่ก่อให้เกิดเงินสด รวมทั้งการเลือกอัตราคิดลดที่เหมาะสมในการคำนวณมูลค่าปัจจุบันของกระแสเงินสดนั้นๆ

5. รายการกับบุคคลหรือบริษัทที่เกี่ยวข้องกัน

บริษัทฯ มีรายการธุรกิจที่สำคัญกับบุคคลและบริษัทที่เกี่ยวข้องกันซึ่งมีความเกี่ยวข้องกันทั้งโดยตรงและโดยทางอ้อมในหุ้นสามัญและ/หรือเป็นกรรมการชุดเดียวกัน ผลของรายการดังกล่าวได้แสดงไว้ในงบการเงินตามมูลฐานที่ตกลงร่วมกันโดยบริษัทฯ และบุคคลและบริษัทที่เกี่ยวข้องกันเหล่านี้ บริษัทฯ มีรายการสำหรับปีสิ้นสุดวันที่ 31 ธันวาคม 2555 และ 2554 ที่มีสาระสำคัญดังต่อไปนี้

(หน่วย : พันบาท)

	งบการเงินรวม		งบการเงินเฉพาะกิจการ	
	2555	2554	2555	2554
รายการระหว่างบริษัทฯ กับบริษัทที่เกี่ยวข้องกัน				
สำหรับปี สิ้นสุดวันที่ 31 ธันวาคม				
บริษัทย่อย				
รายได้เงินปันผล	-	-	44,399	19,631
รายได้อื่น ๆ	-	-	1,611	4,792
ต้นทุนบริการ	-	-	84,438	67,740
ค่าใช้จ่ายอื่น ๆ	-	-	1,612	883
ดอกเบี้ยจ่าย	-	-	375	1,225
กิจการร่วมค้า				
รายได้จากการบริการ	15,551	-	31,101	-
บริษัทที่เกี่ยวข้องกัน				
ดอกเบี้ยจ่าย	-	202	-	202
กรรมการ				
ดอกเบี้ยจ่าย	-	640	-	221
บุคคลที่เกี่ยวข้องกัน				
ดอกเบี้ยจ่าย	-	673	-	673

บริษัทฯ มีรายการกับกิจการที่เกี่ยวข้องกันข้างต้น โดยใช้ราคาทุนบวกกำไรและตามสัญญาที่ตกลงร่วมกัน



CMO
CMO PUBLIC COMPANY LIMITED

คำตอบแทนแก่ผู้บริหารสำคัญ

คำตอบแทนแก่ผู้บริหารสำคัญสำหรับปีสิ้นสุดวันที่ 31 ธันวาคม 2555 และ 2554 ประกอบด้วย:

(หน่วย : บาท)

	งบการเงินรวม		งบการเงินเฉพาะกิจการ	
	2555	2554	2555	2554
ผลประโยชน์ระยะสั้น	48,464,177.61	36,108,025.95	27,605,650.84	20,243,498.00
ผลประโยชน์เมื่อถูกเลิกจ้าง	314,898.41	237,880.30	59,893.33	58,165.28
รวมคำตอบแทนที่จ่ายให้ผู้บริหารสำคัญ	48,779,076.02	36,345,906.25	27,665,544.17	20,301,663.28

ณ วันที่ 31 ธันวาคม 2555 และ 2554 ยอดคงค้างของรายการข้างต้นได้แสดงแยกต่างหากในงบแสดงฐานะการเงิน ซึ่งมีรายละเอียดดังนี้

(หน่วย : พันบาท)

	งบการเงินรวม		งบการเงินเฉพาะกิจการ	
	2555	2554	2555	2554
ลูกหนี้การค้า - บริษัทที่เกี่ยวข้องกัน				
กิจการร่วมค้า ครีม บอช และ ซีเอ็ม ออร์กานิเซอร์	45	45	45	45
บริษัท เอ็กซ์โปซิชั่น เทคโนโลยี จำกัด	-	-	321	-
บริษัท ดิอายส์ จำกัด	-	-	1,190	2,780
กิจการร่วมค้า ซีเอ็มไอ - ดี เอ็นเตอร์เทนเมนท์	10,318	-	20,635	-
รวมลูกหนี้การค้า - บริษัทที่เกี่ยวข้องกัน	10,363	45	22,191	2,825
ลูกหนี้อื่น - บริษัทที่เกี่ยวข้องกัน				
กิจการร่วมค้า ซีเอ็มไอ - ดี เอ็นเตอร์เทนเมนท์	216	-	431	-
ดอกเบี้ยค้างรับ - บริษัทที่เกี่ยวข้องกัน				
กิจการร่วมค้า ครีม บอช และ ซีเอ็ม ออร์กานิเซอร์	7	7	7	7
หัก ค่าเผื่อนี้สงสัยจะสูญ	(7)	(7)	(7)	(7)
รวมดอกเบี้ยค้างรับ - บริษัทที่เกี่ยวข้องกัน - สุทธิ	-	-	-	-
เงินให้กู้ยืมระยะสั้นแก่บริษัทที่เกี่ยวข้องกัน				
บริษัท เวิร์คแมนชิฟ เซ็ท แอนด์ ดีไซน์ จำกัด	-	-	-	500
กิจการร่วมค้า ครีม บอช และ ซีเอ็ม ออร์กานิเซอร์	100	100	100	100
รวมเงินให้กู้ยืมระยะสั้นแก่บริษัทที่เกี่ยวข้องกัน	100	100	100	600
หัก ค่าเผื่อนี้สงสัยจะสูญ	(50)	(50)	(50)	(550)
รวมเงินให้กู้ยืมระยะสั้นแก่บริษัทที่เกี่ยวข้องกัน-สุทธิ	50	50	50	50

ในระหว่างปี บริษัทฯ มีรายการเคลื่อนไหวของเงินให้กู้ยืมกับบริษัทที่เกี่ยวข้องกันดังนี้

(หน่วย : พันบาท)

	งบการเงินรวม		งบการเงินเฉพาะกิจการ	
	2555	2554	2555	2554
เงินให้กู้ยืมระยะสั้นแก่บริษัทที่เกี่ยวข้องกัน				
บริษัทย่อย				
ยอดคงเหลือยกมาต้นปี	-	-	500	3,450
เพิ่มขึ้นระหว่างปี	-	-	-	700
ลดลงระหว่างปี	-	-	(500)	(3,650)
ยอดคงเหลือสิ้นปี	-	-	-	500
บริษัทที่เกี่ยวข้องกัน				
ยอดคงเหลือยกมาต้นปี	100	75	100	75
เพิ่มขึ้นระหว่างปี	-	25	-	25
ยอดคงเหลือสิ้นปี	100	100	100	100
รวมเงินให้กู้ยืมระยะสั้นแก่บริษัทที่เกี่ยวข้องกัน	100	100	100	600

บริษัทให้กู้ยืมเงินแก่บริษัทที่เกี่ยวข้องกัน โดยกำหนดอัตราดอกเบี้ยร้อยละ MOR ต่อปี



เงินลงทุน - สุทธิ

เงินลงทุนในบริษัทย่อย และกิจการร่วมค้า ณ วันที่ 31 ธันวาคม ประกอบด้วย:

(หน่วย : พันบาท)

บริษัท	ลักษณะความสัมพันธ์	งบการเงินเฉพาะกิจการ						รายได้เงินปันผล	
		2555			2554			2555	2554
		ทุนชำระแล้ว	การถือหุ้นร้อยละ	วิธีราคาหุ้น	ทุนชำระแล้ว	การถือหุ้นร้อยละ	วิธีราคาหุ้น		
บริษัทย่อย									
บริษัท พีเอ็ม เซ็นเตอร์ จำกัด	ผู้บริหารและ ผู้ถือหุ้นร่วมกัน	135,000	99.99	134,999	135,000	99.99	134,999	24,975	13,500
บริษัท คิวเอส จำกัด	ผู้บริหารและ ผู้ถือหุ้นร่วมกัน	15,000	99.95	14,601	15,000	99.95	14,601	12,968	2,998
บริษัท เวิร์คแมนชิฟ เซท์ แอนด์ ดีไซน์ จำกัด	ผู้บริหารและ ผู้ถือหุ้นร่วมกัน	-	-	-	3,000	90.00	2,700	-	-
บริษัท เอ็กซ์โปรซิชั่น เทคโนโลยี จำกัด	ผู้บริหารและ ผู้ถือหุ้นร่วมกัน	2,000	40.00	5,400	2,000	40.00	5,400	6,456	3,133
บริษัท โรธ มีเดีย จำกัด	ผู้บริหารและ ผู้ถือหุ้นร่วมกัน	125	35.00	5,005	-	-	-	-	-
กิจการร่วมค้า									
กิจการร่วมค้า คริม บอกรี และซีเอ็ม ออร์กาไนเซอร์	ผู้บริหารและ ผู้ถือหุ้นร่วมกัน	160	50.00	80	160	50.00	80	-	-
กิจการร่วมค้า ซีเอ็มโอ - ดี เอ็นเตอร์เทนเมนท์	ผู้บริหารและ ผู้ถือหุ้นร่วมกัน	2,000	50.00	1,000	-	-	-	-	-
รวมเงินลงทุน				161,085			157,780	44,399	19,631
หัก ค่าเผื่อการด้อยค่าของเงินลงทุน				-			(2,700)		
รวมเงินลงทุน-สุทธิ				161,085			155,080		

เมื่อวันที่ 31 ตุลาคม 2555 บริษัทฯ ได้ตกลงทำสัญญาจัดตั้งกิจการร่วมค้า ซีเอ็มโอ - ดี เอ็นเตอร์เทนเมนท์ กับ บริษัท ดี เอ็นเตอร์เทนเมนท์ จำกัด โดยร่วมลงทุนและแบ่งปันผลกำไร/ขาดทุนในอัตราร้อยละ 50 : 50

เมื่อวันที่ 17 สิงหาคม 2555 บริษัทย่อยได้ลงทุนเพิ่มในหุ้นสามัญของบริษัท บริษัท เซท์อัพ โซลูชั่น จำกัด จำนวน 2.80 ล้านบาท เป็นหุ้นจำนวน 28,000 หุ้น มูลค่าหุ้นละ 100 บาท เท่ากับมูลค่าที่ตราไว้

เมื่อวันที่ 27 กุมภาพันธ์ 2555 บริษัทฯ ได้จำหน่ายเงินลงทุนในหุ้นสามัญของบริษัท เวิร์คแมนชิฟ เซท์ จำกัด จำนวน 27,000 หุ้น ในมูลค่าหุ้นละ 15 บาท ซึ่งบริษัทฯ ได้บันทึกกำไรจากการจำหน่ายเงินลงทุนในบริษัทย่อยดังกล่าวในงบกำไรขาดทุนเบ็ดเสร็จเฉพาะ สำหรับปี 2555 จำนวน 0.41 ล้านบาท



CMO
CMO PUBLIC COMPANY LIMITED

เมื่อวันที่ 15 พฤษภาคม 2555 บริษัทฯ ได้ลงทุนในหุ้นสามัญของบริษัท โธม มีเดีย จำกัด จำนวน 5.01 ล้านบาท เป็นหุ้นจำนวน 1,750 หุ้น ราคาหุ้นละ 2,860 บาท เป็นสัดส่วนการถือหุ้นร้อยละ 35 ของทุนจดทะเบียนของบริษัทดังกล่าว และมีส่วนต่างของราคาหุ้นที่สูงกว่าราคาตามบัญชีของบริษัทดังกล่าว ณ วันที่ 15 พฤษภาคม 2555 ตามงบการเงินที่ยังไม่ได้ตรวจสอบเป็นจำนวนเงินประมาณ 3.34 ล้านบาท

เมื่อวันที่ 1 กันยายน 2554 บริษัทย่อยแห่งหนึ่ง ได้ลงทุนในหุ้นสามัญของบริษัท เช็ทอัพ โซลูชั่น จำกัด ซึ่งได้จดทะเบียนจัดตั้งบริษัทกับกระทรวงพาณิชย์เมื่อวันที่ 1 กันยายน 2554 จำนวน 1,997 หุ้น มูลค่าหุ้นละ 100 บาท (เรียกชำระแล้วร้อยละ 100) เป็นจำนวนเงิน 0.20 ล้านบาท คิดเป็นร้อยละ 99.85 ของทุนจดทะเบียนของบริษัทดังกล่าว

เมื่อวันที่ 16 มิถุนายน 2554 บริษัทฯ ได้จำหน่ายเงินลงทุนในหุ้นสามัญของบริษัท เอ็ม เทอร์ดี วัน จำกัด จำนวน 110,000 หุ้น ในมูลค่าหุ้นละ 12 บาท ซึ่งบริษัทฯ ได้บันทึกกำไรจากการจำหน่ายเงินลงทุนในบริษัทย่อยดังกล่าวในงบกำไรขาดทุนเบ็ดเสร็จรวม สำหรับปีสิ้นสุดวันที่ 31 ธันวาคม 2554 จำนวน 0.59 ล้านบาท

เมื่อวันที่ 1 กรกฎาคม 2551 บริษัทฯ ได้ลงทุนในหุ้นสามัญของบริษัท เอ็กซ์โปซิชั่น เทคโนโลยี จำกัด จำนวน 5 ล้านบาท เป็นหุ้นจำนวน 4,000 หุ้น มูลค่าหุ้นละ 1,250 บาท (มูลค่าที่ตราไว้หุ้นละ 100 บาท) และมีส่วนต่างของราคาหุ้นที่สูงกว่าราคาตามบัญชี ณ วันที่ 1 กรกฎาคม 2551 ตามงบการเงินที่ยังไม่ได้ตรวจสอบหรือสอบทานเป็นจำนวนเงินประมาณ 4.64 ล้านบาท

(หน่วย : พันบาท)

	งบการเงินรวม		งบการเงินเฉพาะกิจการ	
	2555	2554	2555	2554
เจ้าหนี้การค้าบริษัทที่เกี่ยวข้องกัน				
บริษัท พีเอ็ม เซ็นเตอร์ จำกัด	-	-	3,973	11,132
บริษัท คิอายส์ จำกัด	-	-	1,918	18,587
บริษัท เอ็กซ์โปซิชั่น เทคโนโลยี จำกัด	-	-	4,847	3,228
บริษัท โธม มีเดีย จำกัด	-	-	362	-
รวมเจ้าหนี้การค้าบริษัทที่เกี่ยวข้องกัน	-	-	11,100	32,947
เจ้าหนี้อื่นบริษัทที่เกี่ยวข้องกัน				
บริษัท เอ็กซ์โปซิชั่น เทคโนโลยี จำกัด	-	-	-	89
บริษัท เวิร์คแมนซิฟ เซ็ท แอนด์ ดีไซน์ จำกัด	-	-	-	420
รวมเจ้าหนี้อื่นบริษัทที่เกี่ยวข้องกัน	-	-	-	509
เงินกู้ยืมระยะสั้นจากบุคคลและบริษัทที่เกี่ยวข้องกัน				
บริษัท คิอายส์ จำกัด	-	-	-	4,400
บริษัท เอ็กซ์โปซิชั่น เทคโนโลยี จำกัด	-	-	-	7,000
รวมเงินกู้ยืมระยะสั้นจากบุคคลและบริษัทที่เกี่ยวข้องกัน	-	-	-	11,400

เงินกู้ยืมระยะสั้นจากบุคคลและกิจการที่เกี่ยวข้องกันมีอัตราดอกเบี้ยร้อยละ MOR ต่อปี



CMO PUBLIC COMPANY LIMITED

ในระหว่างปีสิ้นสุดวันที่ 31 ธันวาคม บริษัทฯ มีรายการเคลื่อนไหวของเงินกู้ยืมระยะสั้นจากบุคคลและบริษัทที่เกี่ยวข้องกันดังนี้

(หน่วย : พันบาท)

	งบการเงินรวม		งบการเงินเฉพาะกิจการ	
	2555	2554	2555	2554
เงินกู้ยืมระยะสั้นจากบุคคลและบริษัทที่เกี่ยวข้องกัน				
บริษัทย่อย				
ยอดคงเหลือยกมาต้นปี	-	-	11,400	17,400
เพิ่มขึ้นระหว่างปี	-	-	-	23,000
ลดลงระหว่างปี	-	-	(11,400)	(29,000)
ยอดคงเหลือสิ้นปี	-	-	-	11,400
บุคคลและบริษัทที่เกี่ยวข้องกัน				
ยอดคงเหลือยกมาต้นปี	-	8,000	-	8,000
เพิ่มขึ้นระหว่างปี	-	9,500	-	9,500
ลดลงระหว่างปี	-	(17,500)	-	(17,500)
ยอดคงเหลือสิ้นปี	-	-	-	-
กรรมการ				
ยอดคงเหลือยกมาต้นปี	-	13,600	-	5,600
ลดลงระหว่างปี	-	(13,600)	-	(5,600)
ยอดคงเหลือสิ้นปี	-	-	-	-
รวมเงินกู้ยืมระยะสั้นจากบุคคล และบริษัทที่เกี่ยวข้องกัน	-	-	-	11,400

6. เงินสดและรายการเทียบเท่าเงินสด

เงินสดและรายการเทียบเท่าเงินสด ณ วันที่ 31 ธันวาคม ประกอบด้วย:

(หน่วย : บาท)

	งบการเงินรวม		งบการเงินเฉพาะกิจการ	
	2555	2554	2555	2554
เงินสดในมือ	177,388.00	307,283.10	70,000.00	70,000.00
เงินฝากธนาคาร - ออมทรัพย์	19,657,533.24	29,815,490.89	3,594,984.54	6,861,925.00
เงินฝากธนาคาร - กระแสรายวัน	2,889,946.40	1,429,551.76	21,430.00	21,830.00
เงินสดและรายการเทียบเท่าเงินสด	22,724,867.64	31,552,325.75	3,686,414.54	6,953,755.00

7. ลูกหนี้การค้าและลูกหนี้อื่น - สุทธิ

ลูกหนี้การค้าและลูกหนี้อื่น ณ วันที่ 31 ธันวาคม ประกอบด้วย:

(หน่วย : บาท)

	งบการเงินรวม		งบการเงินเฉพาะกิจการ	
	2555	2554	2555	2554
ลูกหนี้การค้า				
ลูกหนี้การค้าบริษัทที่เกี่ยวข้องกัน	10,362,507.46	44,720.00	22,190,885.81	2,825,270.00
ลูกหนี้การค้าอื่น	271,893,247.76	234,728,941.43	180,870,963.46	181,774,420.15
รวมลูกหนี้การค้า	282,255,755.22	234,773,661.43	203,061,849.27	184,599,690.15
หัก ค่าเผื่อหนี้สงสัยจะสูญ	(24,661,490.02)	(20,166,285.88)	(15,820,401.63)	(15,422,177.33)
ลูกหนี้การค้า - สุทธิ	257,594,265.20	214,607,375.55	187,241,447.64	169,177,512.82
ลูกหนี้อื่น				
เงินล่วงหน้าพนักงาน	3,258,354.50	5,077,595.10	1,843,389.50	3,284,981.90
ค่าใช้จ่ายล่วงหน้า	4,108,093.48	2,348,328.03	2,734,028.10	1,831,851.58
เงินมัดจำ	3,669,346.47	-	-	-
ภาษีซื้อยังไม่ถึงกำหนด	4,857,202.85	-	3,619,571.67	-
เงินปันผลค้างรับ	-	-	8,414,969.50	-
ดอกเบี้ยค้างรับบริษัทที่เกี่ยวข้องกัน	6,990.23	6,990.23	6,990.23	6,990.23
อื่นๆ	5,222,495.96	1,873,416.58	3,203,749.33	139,982.71
รวมลูกหนี้อื่น	21,122,483.49	9,306,329.94	19,822,698.33	5,263,806.42
หัก ค่าเผื่อหนี้สงสัยจะสูญ	(523,121.23)	(6,990.23)	(53,665.23)	(6,990.23)
รวมลูกหนี้อื่น - สุทธิ	20,599,362.26	9,299,339.71	19,769,033.10	5,256,816.19
รวมลูกหนี้การค้าและลูกหนี้อื่น - สุทธิ	278,193,627.46	223,906,715.26	207,010,480.74	174,434,329.01



ลูกหนี้การค้า แยกตามอายุหนี้ที่ค้างชำระ ได้ดังนี้:

	(หน่วย : บาท)			
	งบการเงินรวม		งบการเงินเฉพาะกิจการ	
	2555	2554	2555	2554
ลูกหนี้การค้าบริษัทที่เกี่ยวข้องกัน				
ยังไม่ครบกำหนดชำระ	-	-	7,092,371.50	-
เกินกำหนดชำระ				
เกิน 12 เดือน	44,720.00	44,720.00	44,720.00	44,720.00
ลูกหนี้การค้ารอเรียกเก็บบริษัทที่เกี่ยวข้องกัน				
ยังไม่ครบกำหนดชำระ	10,317,787.46	-	15,053,794.31	2,780,550.00
รวมลูกหนี้การค้ากิจการที่เกี่ยวข้องกัน	10,362,507.46	44,720.00	22,190,885.81	2,825,270.00
ลูกหนี้การค้าอื่น ๆ				
ยังไม่ครบกำหนดชำระ	108,023,550.18	125,319,401.56	60,989,063.62	90,971,461.25
เกินกำหนดชำระ				
น้อยกว่า 3 เดือน	60,961,258.38	21,043,191.34	33,876,825.51	13,817,151.29
ค้างชำระ 3 - 6 เดือน	3,627,316.50	641,322.03	2,969,587.50	20,716.00
ค้างชำระ 6 - 12 เดือน	2,508,280.19	23,464,318.93	2,506,140.19	19,001,581.49
เกิน 12 เดือน	26,757,672.52	19,678,579.04	17,809,584.13	13,734,250.15
ลูกหนี้การค้ารอเรียกเก็บ - อื่นๆ				
ยังไม่ครบกำหนดการเรียกเก็บ	47,498,700.41	25,148,816.37	40,203,292.93	24,795,947.81
เกินกำหนดการเรียกเก็บ				
น้อยกว่า 3 เดือน	16,734,413.50	176,684.43	16,734,413.50	176,684.43
ค้างชำระ 3 - 6 เดือน	1,914,000.00	16,090,427.14	1,914,000.00	16,090,427.14
ค้างชำระ 6 - 12 เดือน	1,056,743.75	447,775.09	1,056,743.75	447,775.09
เกิน 12 เดือน	2,811,312.33	2,718,425.50	2,811,312.33	2,718,425.50
รวมลูกหนี้การค้าอื่น	271,893,247.76	234,728,941.43	180,870,963.46	181,774,420.15
รวม	282,255,755.22	234,773,661.43	203,061,849.27	184,599,690.15
หัก : ค่าเผื่อหนี้สงสัยจะสูญ	(24,661,490.02)	(20,166,285.88)	(15,820,401.63)	(15,422,177.33)
ลูกหนี้การค้า - สุทธิ	257,594,265.20	214,607,375.55	187,241,447.64	169,177,512.82

ณ วันที่ 31 ธันวาคม 2554 กลุ่มบริษัทฯ ได้นำลูกหนี้การค้า จำนวน 18.13 ล้านบาท ไปขายลดให้กับบริษัทแห่งหนึ่ง โดยบริษัทและบริษัทย่อยมีวงเงินในสัญญาโอนสิทธิเรียกร้อง (ขายลดลูกหนี้) กับบริษัทดังกล่าวเป็นจำนวนเงิน 153 ล้านบาท และ 83 ล้านบาท ในปี 2555 และ 2554 ตามลำดับ ซึ่งค่าประกันโดยกรรมการของกลุ่มบริษัทฯ

CMO PUBLIC COMPANY LIMITED

8. งานระหว่างทำและวัสดุคงเหลือ – สุทธิ

งานระหว่างทำและวัสดุคงเหลือ ณ 31 ธันวาคม ประกอบด้วย:

	(หน่วย : บาท)			
	งบการเงินรวม		งบการเงินเฉพาะกิจการ	
	2555	2554	2555	2554
วัสดุคงเหลือ	2,812,984.72	2,712,814.92	-	-
งานระหว่างทำ	9,843,368.65	99,200,765.89	7,762,903.07	101,099,345.25
ค่าเผื่อลดมูลค่าสินค้าคงเหลือ	(1,653,056.16)	(1,653,056.16)	(790,673.60)	(790,673.60)
รวม	11,003,297.21	100,260,524.65	6,972,229.47	100,308,671.65

9. ที่ดิน อาคารและอุปกรณ์ – สุทธิ

ที่ดิน อาคาร และอุปกรณ์ - สุทธิ ณ วันที่ 31 ธันวาคม 2555 ประกอบด้วย:

	(หน่วย : บาท)				
	ณ วันที่	ยอดยกมาของ	งบการเงินรวม		ณ วันที่
			รายการเปลี่ยนแปลงระหว่างปี		
1 มกราคม 2555	บริษัทย่อยใหม่	เพิ่มขึ้น	ลดลง	31 ธันวาคม 2555	
ราคาทุน					
ที่ดิน					
- ราคาทุน	79,470,139.86	-	5,768,340.06	-	85,238,479.92
- ส่วนเกินทุนจากการตีราคา	76,206,036.48	-	-	-	76,206,036.48
รวม	155,676,176.34	-	5,768,340.06	-	161,444,516.40
อาคาร	86,303,329.06	-	2,066,101.94	-	88,369,431.00
ส่วนปรับปรุงอาคาร	6,539,174.39	475,759.69	59,000.00	-	7,073,934.08
อาคารและอุปกรณ์บนพื้นที่เช่า	41,685,527.84	-	-	9,644,910.00	32,040,617.84
อุปกรณ์ดำเนินงาน	354,426,921.99	314,627.48	64,791,157.60	5,426,155.88	414,106,551.19
เครื่องใช้สำนักงาน	47,588,054.48	1,067,836.33	2,731,715.23	3,903,378.63	47,484,227.41
เครื่องตกแต่งและติดตั้ง	1,759,170.16	432,004.11	259,591.54	-	2,450,765.81
ยานพาหนะ	25,046,514.13	-	5,183,785.05	2,624,000.00	27,606,299.18
งานระหว่างก่อสร้าง	2,984,222.12	-	18,066,846.29	257,731.95	20,793,336.46
รวม	722,009,090.51	2,290,227.61	98,926,537.71	21,856,176.46	801,369,679.37

OK

(หน่วย : บาท)

	งบการเงินรวม				
	ณ วันที่ 1 มกราคม 2555	ยอดยกมาของ บริษัทย่อยใหม่	รายการเปลี่ยนแปลงระหว่างปี		ณ วันที่ 31 ธันวาคม 2555
			เพิ่มขึ้น	ลดลง	
ค่าเสื่อมราคาสะสม					
อาคาร	28,798,682.74	-	3,106,818.66	-	31,905,501.40
ส่วนปรับปรุงอาคาร	7,051,691.25	53,830.71	310,625.21	-	7,416,147.17
อาคารและอุปกรณ์บนพื้นที่เช่า	17,293,772.34	-	12,956,532.96	2,489,115.21	27,761,190.09
อุปกรณ์ดำเนินงาน	266,505,694.09	-	36,257,704.34	5,388,097.98	297,375,300.45
เครื่องใช้สำนักงาน	39,536,419.57	565,944.42	3,825,612.85	3,889,216.08	40,038,760.76
เครื่องตกแต่งและติดตั้ง	973,254.24	210,403.11	429,341.62	-	1,612,998.97
ยานพาหนะ	16,263,933.02	-	3,030,754.64	2,623,999.00	16,670,688.66
รวม	376,423,447.25	830,178.24	59,917,390.28	14,390,428.27	422,780,587.50
ค่าเพื่อผลขาดทุนจากการด้อยค่า	25,357,657.53	-	-	20,112,327.75	5,245,329.78
ราคาตามบัญชีสุทธิ	320,227,985.73				373,343,762.09

ณ วันที่ 31 ธันวาคม 2555 กลุ่มบริษัทฯ ได้แสดงราคาที่ดินตามราคาประเมินของผู้ประเมินอิสระลงวันที่ 9 กุมภาพันธ์ 2554 โดยวิธีราคาตลาด

ค่าเสื่อมราคาสำหรับปี สิ้นสุดวันที่ 31 ธันวาคม 2555 และ 2554 มีจำนวน 59.92 ล้านบาท และ 55.98 ล้านบาท ตามลำดับ ได้บันทึกไว้ในงบกำไรขาดทุนเบ็ดเสร็จรวม

ณ วันที่ 31 ธันวาคม 2555 และ 2554 กลุ่มบริษัทมีอุปกรณ์และยานพาหนะ ซึ่งหักค่าเสื่อมราคาทั้งจำนวนแล้วแต่ยังคงใช้งานอยู่ จำนวน 269.09 ล้านบาท และจำนวน 235.42 ล้านบาท ตามลำดับ

ที่ดิน และสิ่งปลูกสร้างของกลุ่มบริษัทฯ ใช้เป็นหลักประกันหนังสือค้ำประกัน เงินเบิกเกินบัญชีและเงินกู้ยืมจากสถาบันการเงิน



(หน่วย : บาท)

	งบการเงินเฉพาะกิจการ			ณ วันที่ 31 ธันวาคม 2555
	ณ วันที่	รายการเปลี่ยนแปลงระหว่างปี		
	1 มกราคม 2555	เพิ่มขึ้น	ลดลง	
ราคาทุน				
ที่ดิน				
- ราคาทุน	17,224,998.06	-	-	17,224,998.06
- ส่วนเกินทุนจากการตีราคา	1,520,062.94	-	-	1,520,062.94
รวม	18,745,061.00	-	-	18,745,061.00
อาคาร	24,229,212.94	-	-	24,229,212.94
ส่วนปรับปรุงอาคาร	3,140,520.66	-	-	3,140,520.66
อาคารและอุปกรณ์บนพื้นที่เช่า	41,685,527.84	-	9,644,910.00	32,040,617.84
อุปกรณ์ดำเนินงาน	33,198,481.72	6,441,001.58	-	39,639,483.30
เครื่องใช้สำนักงาน	15,151,365.27	85,007.29	923,023.52	14,313,349.04
ยานพาหนะ	9,745,854.50	-	-	9,745,854.50
งานระหว่างก่อสร้าง	-	2,925,058.00	-	2,925,058.00
รวม	145,896,023.93	9,451,066.87	10,567,933.52	144,779,157.28
ค่าเสื่อมราคาสะสม				
อาคาร	6,863,381.36	703,584.25	-	7,566,965.61
ส่วนปรับปรุงอาคาร	2,896,464.42	102,157.11	-	2,998,621.53
อาคารและอุปกรณ์บนพื้นที่เช่า	17,293,772.34	12,956,532.96	2,489,115.21	27,761,190.09
อุปกรณ์ดำเนินงาน	26,468,459.37	4,183,485.41	-	30,651,944.78
เครื่องใช้สำนักงาน	12,645,981.90	1,027,513.85	923,021.52	12,750,474.23
ยานพาหนะ	6,484,144.60	665,138.94	-	7,149,283.54
รวม	72,652,203.99	19,638,412.52	3,412,136.73	88,878,479.78
ค่าเผื่อผลขาดทุนจากการด้อยค่า	25,357,657.53	-	20,112,327.75	5,245,329.78
ราคาตามบัญชีสุทธิ	47,886,162.41			50,655,347.72

ค่าเสื่อมราคาสำหรับปี สิ้นสุดวันที่ 31 ธันวาคม 2555 และ 2554 มีจำนวน 19.64 ล้านบาท และ 21.45 ล้านบาท ตามลำดับ ได้บันทึกไว้ในงบกำไรขาดทุนเบ็ดเสร็จเฉพาะกิจการ

ในระหว่างปี สิ้นสุดวันที่ 31 ธันวาคม 2555 บริษัทฯ กลับรายการค่าเผื่อผลขาดทุนจากการด้อยค่า จำนวน 12.95 ล้านบาท ในงบกำไรขาดทุนเบ็ดเสร็จรวม และงบกำไรขาดทุนเบ็ดเสร็จเฉพาะกิจการ เนื่องจากการคำนวณค่าเสื่อมราคาของสินทรัพย์ที่ด้อยค่า และตัดจำหน่ายค่าเผื่อผลขาดทุนจากการด้อยค่า จำนวน 7.16 ล้านบาท เนื่องจากบริษัทได้ขายสินทรัพย์ดังกล่าวแล้ว



 CMO PUBLIC COMPANY LIMITED

ณ วันที่ 31 ธันวาคม 2555 และ 2554 บริษัทฯ มีอุปกรณ์และยานพาหนะ ซึ่งหักค่าเสื่อมราคาทั้งจำนวนแล้วแต่ยังคงใช้งานอยู่จำนวน 43.75 ล้านบาท และ จำนวน 36.03 ล้านบาท ตามลำดับ

10. สินทรัพย์ไม่หมุนเวียนอื่น

สินทรัพย์ไม่หมุนเวียนอื่น ณ วันที่ 31 ธันวาคม ประกอบด้วย:

(หน่วย: บาท)

	งบการเงินรวม		งบการเงินเฉพาะกิจการ	
	2555	2554	2555	2554
ภาษีเงินได้ถูกหัก ณ ที่จ่าย	31,019,382.93	7,202,005.29	29,632,907.58	6,614,691.83
เงินมัดจำ	4,321,090.89	21,495,763.50	3,647,536.77	17,116,903.96
รวมสินทรัพย์ไม่หมุนเวียนอื่น	35,340,473.82	28,697,768.79	33,280,444.35	23,731,595.79

11. เงินเบิกเกินบัญชีและเงินกู้ยืมระยะสั้นจากสถาบันการเงิน

เงินเบิกเกินบัญชีและเงินกู้ยืมระยะสั้นจากสถาบันการเงิน ณ วันที่ 31 ธันวาคม ประกอบด้วย:

(หน่วย: บาท)

	งบการเงินรวม		งบการเงินเฉพาะกิจการ	
	2555	2554	2555	2554
เงินเบิกเกินบัญชี	43,318,972.21	24,640,445.05	19,103,372.82	16,112,437.03
ตั๋วสัญญาใช้เงิน	90,890,000.00	133,532,800.59	73,190,000.00	126,130,753.84
รวมเงินเบิกเกินบัญชีและเงินกู้ยืมระยะสั้นจากสถาบันการเงิน	134,208,972.21	158,173,245.64	92,293,372.82	142,243,190.87

กลุ่มบริษัทฯ มีวงเงินเบิกเกินบัญชีและเงินกู้ยืมระยะสั้นจากสถาบันการเงิน ณ วันที่ 31 ธันวาคม 2555 และ 2554 ดังนี้

(หน่วย: ล้านบาท)

	2555	2554
บริษัท ซีเอ็ม ออร์กาโนเซอร์ จำกัด (มหาชน) และบริษัทย่อย และกิจการร่วมค้า	295	382
บริษัท ซีเอ็ม โอ จำกัด (มหาชน)	200	349

ณ วันที่ 31 ธันวาคม 2555 และ 2554 เงินเบิกเกินบัญชี เงินกู้ยืมระยะสั้น และเงินกู้ยืมระยะยาวจากสถาบันการเงินมีอัตราดอกเบี้ย Market Rate ถึง MOR ซึ่งคำนวณกันโดยกรรมการของกลุ่มบริษัทฯ บางท่าน และการจดจำนองที่ดินและสิ่งปลูกสร้างบางแห่งของกลุ่มบริษัทฯ และเงินฝากธนาคารที่ติดภาระค้ำประกัน

12. เจ้าหนี้การค้าและเจ้าหนี้อื่น

เจ้าหนี้การค้าและเจ้าหนี้อื่น ณ วันที่ 31 ธันวาคม ประกอบด้วย:

(หน่วย : บาท)

	งบการเงินรวม		งบการเงินเฉพาะกิจการ	
	2555	2554	2555	2554
เจ้าหนี้การค้า				
เจ้าหนี้การค้าบริษัทที่เกี่ยวข้องกัน	-	-	11,099,846.37	32,946,871.50
เจ้าหนี้การค้าบริษัทอื่น	79,421,142.88	66,774,695.90	57,198,309.96	45,193,585.41
รวมเจ้าหนี้การค้า	79,421,142.88	66,774,695.90	68,298,156.33	78,140,456.91
เจ้าหนี้อื่น				
ค่าใช้จ่ายค้างจ่าย	23,496,170.74	16,887,018.71	2,927,536.57	3,116,761.11
ดอกเบี้ยค้างจ่าย	18,678.46	39,557.39	-	-
ภาษีหัก ณ ที่จ่ายค้างจ่าย	3,355,908.34	4,198,785.55	1,477,581.61	2,422,378.62
ประมาณการหนี้สินที่อาจจะเกิดขึ้น	-	1,763,922.15	-	-
เงินปันผลค้างจ่าย	68,879.28	79,139.28	68,879.28	79,139.28
เจ้าหนี้ซื้อทรัพย์สิน	283,893.00	3,145,396.75	283,893.00	3,145,396.75
รายได้รับล่วงหน้าจากลูกค้า	9,296,447.90	90,683,386.92	3,354,649.90	67,631,835.80
เงินมัดจำรับ	4,000,000.00	-	4,000,000.00	-
เจ้าหนี้กรมสรรพากร	2,679,959.50	-	1,159,713.60	-
ภาษีขายยังไม่ถึงกำหนด	12,960,770.92	-	7,209,505.96	-
เจ้าหนี้อื่นบริษัทที่เกี่ยวข้องกัน	-	-	-	508,958.60
อื่นๆ	7,538,769.06	10,672,516.91	5,011,868.27	2,942,355.53
รวมเจ้าหนี้อื่น	63,699,477.20	127,469,723.66	25,493,628.19	79,846,825.69
รวมเจ้าหนี้การค้าและเจ้าหนี้อื่น	143,120,620.08	194,244,419.56	93,791,784.52	157,987,282.60

ในเดือนธันวาคม 2555 บริษัทฯ ได้ทำสัญญาจะซื้อจะขายที่ดินพร้อมอาคารของบริษัทฯ กับบุคคลอื่น ในราคาขายรวม 20 ล้านบาท (มูลค่าสุทธิทางบัญชี ณ 31 ธันวาคม 2555 มีจำนวน 18 ล้านบาท) โดยบริษัทฯ ได้รับเงินมัดจำจำนวน 4 ล้านบาท กำหนดการโอนกรรมสิทธิ์ภายในเดือนพฤศจิกายน 2556

13. หนี้สินตามสัญญาเช่าทางการเงิน - สุทธิ

หนี้สินตามสัญญาเช่าทางการเงิน ณ วันที่ 31 ธันวาคม ประกอบด้วย:

(หน่วย : บาท)

	งบการเงินรวม		งบการเงินเฉพาะกิจการ	
	2555	2554	2555	2554
ไม่เกิน 1 ปี				
จำนวนขั้นต่ำที่ต้องจ่าย	29,236,460.43	16,628,453.73	781,816.80	726,265.85
ดอกเบี้ยรอตัดจ่าย	(3,207,368.41)	(2,060,901.79)	(115,095.42)	(138,638.38)
มูลค่าปัจจุบันของจำนวนเงินขั้นต่ำ	26,029,092.02	14,567,551.94	666,721.38	587,627.47
เกิน 1 ปี แต่ไม่เกิน 5 ปี				
จำนวนขั้นต่ำที่ต้องจ่าย	30,882,353.38	22,516,416.11	1,436,885.00	2,218,701.35
ดอกเบี้ยรอตัดจ่าย	(1,846,522.25)	(1,390,959.70)	(134,157.87)	(249,253.29)
มูลค่าปัจจุบันของจำนวนเงินขั้นต่ำ	29,035,831.13	21,125,456.41	1,302,727.13	1,969,448.06
ราคาตามบัญชีของ				
อุปกรณ์ภายใต้สัญญาเช่าทางการเงิน	75,951,798.29	47,348,253.86	2,570,801.46	3,276,219.27

กลุ่มบริษัทฯ ได้ทำสัญญาเช่าทางการเงินกับธนาคารแห่งหนึ่งและบริษัทหลายแห่ง สำหรับอุปกรณ์ดำเนินงานและยานพาหนะ สัญญาเช่าดังกล่าวมีระยะเวลา 1-5 ปี สัญญาเช่าทางการเงินข้างต้นมีอัตราดอกเบี้ยอยู่ระหว่างร้อยละ 4.29 ถึง 10.86 ต่อปี

14. เงินกู้ยืมระยะยาวจากสถาบันการเงิน - สุทธิ

เงินกู้ยืมระยะยาวจากสถาบันการเงิน ณ วันที่ 31 ธันวาคม ประกอบด้วย:

(หน่วย : บาท)

	งบการเงินรวม		งบการเงินเฉพาะกิจการ	
	2555	2554	2555	2554
เงินกู้ยืมระยะยาวจากธนาคาร	12,515,951.07	21,587,951.07	6,638,035.74	9,314,035.74
หัก ส่วนที่ถึงกำหนดชำระภายใน 1 ปี	(6,439,915.33)	(9,072,000.00)	(2,676,000.00)	(2,676,000.00)
เงินกู้ยืมระยะยาว-สุทธิ	6,076,035.74	12,515,951.07	3,962,035.74	6,638,035.74

เมื่อวันที่ 13 พฤษภาคม 2553 บริษัทย่อยแห่งหนึ่ง ได้กู้ยืมเงินระยะยาวจากธนาคารในประเทศแห่งหนึ่งเป็นจำนวนเงิน 7.3 ล้านบาท เงินกู้ยืมนี้มีอัตราดอกเบี้ยร้อยละ MLR ต่อปี โดยมีกำหนดการชำระคืนเงินต้นทุกเดือนเป็นจำนวน 36 เดือน เดือนละ 231,000 บาท โดยเริ่มจากเดือนมิถุนายน 2553 เงินกู้ยืมดังกล่าวค้ำประกันโดยการจำนองที่ดินและสิ่งปลูกสร้างของบริษัทย่อย

เมื่อวันที่ 25 มิถุนายน 2552 บริษัทฯ ได้กู้ยืมเงินระยะยาวจากธนาคารในประเทศแห่งหนึ่งเป็นจำนวนเงิน 16 ล้านบาท เงินกู้ยืมนี้มีอัตราดอกเบี้ยร้อยละ MLR ต่อปีโดยมีกำหนดการชำระคืนเงินต้นทุกเดือนเป็นจำนวน 72 เดือน เดือนละ 223,000 บาทโดยเริ่มจากเดือนกรกฎาคม 2552 เงินกู้ยืมดังกล่าวค้ำประกันโดยการจำนองที่ดินและสิ่งปลูกสร้างของบริษัทฯ

เมื่อวันที่ 25 มีนาคม 2552 บริษัทย่อยแห่งหนึ่ง ได้กู้ยืมเงินระยะยาวจากธนาคารในประเทศแห่งหนึ่งเป็นจำนวนเงิน 8 ล้านบาท เงินกู้ยืมนี้มีอัตราดอกเบี้ยร้อยละ MLR ต่อปีโดยมีกำหนดการชำระคืนเงินต้นทุกเดือนเป็นจำนวน 60 เดือน เดือนละ 135,000 บาทโดยเริ่มจากเดือนเมษายน 2552 เงินกู้ยืมดังกล่าวค้ำประกันโดยการจำนองที่ดินและสิ่งปลูกสร้างของบริษัทย่อย

เมื่อวันที่ 7 พฤศจิกายน 2550 บริษัทย่อยแห่งหนึ่ง ได้กู้ยืมเงินระยะยาวจากธนาคารในประเทศแห่งหนึ่งเป็นจำนวนเงิน 14 ล้านบาท เงินกู้ยืมนี้มีอัตราดอกเบี้ยร้อยละ MLR ต่อปีโดยมีกำหนดการชำระคืนเงินต้นทุกเดือนเป็นจำนวน 84 เดือน เดือนละ 167,000 บาทโดยเริ่มจากเดือนธันวาคม 2550 เงินกู้ยืมดังกล่าวค้ำประกันโดยการจำนองที่ดินและสิ่งปลูกสร้างของบริษัทย่อย

15. **เงินกู้ยืมระยะสั้นจากบุคคลอื่น**

เมื่อวันที่ 7 สิงหาคม 2555 บริษัทย่อยแห่งหนึ่ง ได้ออกตั๋วสัญญาใช้เงินเพื่อเป็นหลักประกันในการขอกู้ยืมเงินระยะสั้นจากบุคคลอื่น ซึ่งตั๋วสัญญาใช้เงินดังกล่าวมีระยะเวลา 6 เดือน มีอัตราดอกเบี้ยร้อยละ 7.30 ต่อปี รวมเป็นจำนวนเงินทั้งสิ้น 7 ล้านบาท

16. **ภาระผูกพันผลประโยชน์พนักงาน**

กลุ่มบริษัทฯ กำหนดโครงการผลประโยชน์ที่กำหนดไว้เป็นไปตามการจ่ายเงินชดเชยตามกฎหมายแรงงานซึ่งให้สิทธิแก่พนักงานที่เกษียณอายุและทำงานครบระยะเวลาที่กำหนด เช่น 10 ปีขึ้นไป ได้รับเงินชดเชยไม่น้อยกว่าอัตราเงินเดือนเดือนสุดท้าย 300 วัน หรือ 10 เดือน

การเปลี่ยนแปลงมูลค่าปัจจุบันของภาระผูกพันผลประโยชน์พนักงาน สำหรับปี สิ้นสุดวันที่ 31 ธันวาคม มีดังนี้

(หน่วย: บาท)

	งบการเงินรวม		งบการเงินเฉพาะกิจการ	
	2555	2554	2555	2554
โครงการผลประโยชน์หลังออกจากงาน				
ภาระผูกพันผลประโยชน์พนักงาน ณ วันต้นปี	3,093,437.50	2,768,281.00	825,389.50	737,648.00
ต้นทุนบริการปัจจุบัน	202,801.00	194,214.88	55,138.00	52,803.50
ต้นทุนดอกเบี้ย	145,694.28	130,941.62	38,919.28	34,938.00
ภาระผูกพันผลประโยชน์ ณ วันสิ้นปี	3,441,932.78	3,093,437.50	919,446.78	825,389.50

ค่าใช้จ่ายผลประโยชน์พนักงาน สำหรับปี สิ้นสุดวันที่ 31 ธันวาคม มีดังนี้

(หน่วย: บาท)

	งบการเงินรวม		งบการเงินเฉพาะกิจการ	
	2555	2554	2555	2554
ต้นทุนบริการปัจจุบัน	202,801.00	194,214.88	55,138.00	52,803.50
ต้นทุนดอกเบี้ย	145,694.28	130,941.62	38,919.28	34,938.00
รวมค่าใช้จ่ายผลประโยชน์พนักงาน	348,495.28	325,156.50	94,057.28	87,741.50

ค่าใช้จ่ายผลประโยชน์พนักงาน สำหรับปี สิ้นสุดวันที่ 31 ธันวาคม ได้แสดงไว้ในงบกำไรขาดทุนเบ็ดเสร็จ ดังนี้

(หน่วย: บาท)

	งบการเงินรวม		งบการเงินเฉพาะกิจการ	
	2555	2554	2555	2554
ค่าใช้จ่ายในการบริหาร	348,495.28	325,156.50	94,057.28	87,741.50
รวมค่าใช้จ่ายผลประโยชน์พนักงาน	348,495.28	325,156.50	94,057.28	87,741.50

ข้อสมมติในการประมาณการตามหลักคณิตศาสตร์ประกันภัยที่สำคัญ ณ วันที่ 31 ธันวาคม 2555 และ 2554 (แสดงด้วยค่าเฉลี่ยถ่วงน้ำหนัก) มีดังนี้

(อัตราร้อยละ/ปี)

	งบการเงินรวม	งบการเงินเฉพาะกิจการ
อัตราคิดลด	4.42	4.42
เงินเดือนรายเดือนในอนาคตที่เพิ่มขึ้น	6.93	6.93
อัตรามรณะ	ตามตารางมรณะปี 2540	ตามตารางมรณะปี 2540

ข้อสมมติเกี่ยวกับอัตราคิดลดประมาณการจากอัตราผลตอบแทนถัวเฉลี่ยของพันธบัตรรัฐบาล ณ วันที่ในรอบระยะเวลารายงานและสะท้อนประมาณการของจังหวะเวลาของการจ่ายผลประโยชน์

ข้อสมมติเกี่ยวกับอัตรามรณะในการประมาณการความเป็นไปได้ที่จะอยู่จนเกษียณในอนาคตอย่างสมเหตุสมผลประมาณการจากตารางมรณะ

17. **ทุนเรือนหุ้น**

ตามมติที่ประชุมวิสามัญผู้ถือหุ้นครั้งที่ 1 เมื่อวันที่ 25 ตุลาคม 2555 ได้มีมติอนุมัติเพิ่มทุนจดทะเบียนของ บริษัทฯ จากทุนจดทะเบียนเดิม 150.00 ล้านบาท เป็นจำนวน 222.50 ล้านบาท โดยการออกหุ้นสามัญเพิ่ม ทุนจำนวน 72.50 ล้านหุ้น มูลค่าที่ตราไว้หุ้นละ 1 บาท เพื่อรองรับการจ่ายหุ้นปันผล จำนวน 37.50 ล้านหุ้น เพื่อรองรับการใช้สิทธิตามใบสำคัญแสดงสิทธิที่จะออกให้แก่ผู้ถือหุ้นเดิม จำนวน 30.00 ล้านหุ้น และเพื่อ รองรับการใช้สิทธิตามใบสำคัญแสดงสิทธิ ESOP จำนวน 5.00 ล้านหุ้น ทั้งนี้ บริษัทฯ ได้จดทะเบียนการเพิ่ม ทุนกับกระทรวงพาณิชย์แล้วเมื่อวันที่ 6 พฤศจิกายน 2555

เมื่อวันที่ 12 พฤศจิกายน 2555 บริษัทฯ ได้ออกใบสำคัญแสดงสิทธิที่จะซื้อหุ้นของบริษัทเพื่อจัดสรรให้แก่ผู้ ถือหุ้นเดิมของบริษัทฯ ในอัตราส่วนหุ้นสามัญเดิม 5 หุ้น ต่อ 1 หน่วยใบสำคัญแสดงสิทธิ จำนวน 30 ล้าน หน่วย มีราคาเสนอขายเท่ากับ 0.00 บาทต่อหน่วย ราคาการใช้สิทธิเท่ากับ 2.00 บาท อายุของใบสำคัญแสดง สิทธิเท่ากับ 3 ปี และมีอัตราการใช้สิทธิเท่ากับใบสำคัญแสดงสิทธิ 1 หน่วย ต่อหุ้นสามัญ 1 หุ้น โดยสามารถ ใช้สิทธิได้วันที่ 1 เมษายน 2556 วันที่ 1 ตุลาคม 2556 วันที่ 1 เมษายน 2557 วันที่ 1 ตุลาคม 2557 วันที่ 1 เมษายน 2558 และกำหนดวันใช้สิทธิวันสุดท้ายตรงกับวันที่ 11 พฤศจิกายน 2558

18. **สำรองเพื่อการจ่ายโดยใช้หุ้นเป็นเกณฑ์**

เมื่อวันที่ 12 พฤศจิกายน 2555 บริษัทฯ ได้ออกใบสำคัญแสดงสิทธิที่จะซื้อหุ้นของบริษัทเพื่อจัดสรรให้แก่ กรรมการและพนักงานของ บริษัท (ESOP) จำนวน 5 ล้านหน่วย มีราคาเสนอขายเท่ากับ 0.00 บาทต่อหน่วย ราคาการใช้สิทธิเท่ากับ 1.80 บาท อายุของใบสำคัญแสดงสิทธิเท่ากับ 3 ปี และมีอัตราการใช้สิทธิเท่ากับ ใบสำคัญแสดงสิทธิ 1 หน่วย ต่อหุ้นสามัญ 1 หุ้น โดยสามารถใช้สิทธิได้ทุกวันที่ 1 กุมภาพันธ์และ 1 กันยายน ของแต่ละปี โดยสามารถใช้สิทธิได้ในปีที่ 1 ร้อยละ 20 ปีที่ 2 ร้อยละ 30 และปีที่ 3 ร้อยละ 50

19. **สำรองตามกฎหมาย**

เพื่อให้เป็นไปตามข้อกำหนดของพระราชบัญญัติบริษัทมหาชนจำกัด พ.ศ. 2535 บริษัทฯ ได้จัดสรรเงิน จำนวนอย่างน้อย ร้อยละ 5 ของกำไรสุทธิไว้เป็นทุนสำรองตามกฎหมาย จนกว่าทุนสำรองนี้เท่ากับร้อยละ 10 ของทุนจดทะเบียน สำรองตามกฎหมายนี้จะนำไปจ่ายเป็นเงินปันผลไม่ได้

20. **การจ่ายเงินปันผล**

ตามมติที่ประชุมวิสามัญผู้ถือหุ้นครั้งที่ 1 เมื่อวันที่ 25 ตุลาคม 2555 ได้มีมติให้บริษัทฯ จ่ายเงินปันผลจากกำไร สำหรับงวด 6 เดือนแรกของปี 2555 ให้แก่ผู้ถือหุ้นในอัตราหุ้นละ 0.0278 บาท เป็นจำนวนเงินทั้งสิ้น 4.17 ล้านบาท และจ่ายเป็นหุ้นสามัญของบริษัทฯ จำนวน 37.50 ล้านหุ้น มูลค่าที่ตราไว้หุ้นละ 1 บาทให้แก่ผู้ถือหุ้น ของบริษัทฯ ในอัตรา 4 หุ้นเดิม ต่อ 1 หุ้นปันผล เป็นจำนวนเงินทั้งสิ้น 37.50 ล้านบาท

ตามมติที่ประชุมสามัญผู้ถือหุ้น ประจำปี 2554 เมื่อวันที่ 22 เมษายน 2554 ได้มีมติให้บริษัทฯ จ่ายเงินปันผล จากกำไรสำหรับปี 2553 ให้แก่ผู้ถือหุ้นในอัตราหุ้นละ 0.20 บาท เป็นจำนวนเงินทั้งสิ้น 30 ล้านบาท ให้แก่ผู้ ถือหุ้นที่มีรายชื่อปรากฏอยู่ในสมุดทะเบียนผู้ถือหุ้น โดยมีกำหนดจ่ายเงินปันผลในวันที่ 20 พฤษภาคม 2554



21. ค่าใช้จ่ายตามลักษณะ

บริษัทฯ มีค่าใช้จ่ายตามลักษณะที่มีสาระสำคัญสำหรับสำหรับปี สิ้นสุดวันที่ 31 ธันวาคม ดังนี้

(หน่วย : ล้านบาท)

	งบการเงินรวม		งบการเงินเฉพาะกิจการ	
	2555	2554	2555	2554
ต้นทุนงานบริการ	826.37	545.25	597.87	390.04
ค่าใช้จ่ายเกี่ยวกับพนักงาน	231.61	152.99	111.20	88.70
ค่าเสื่อมราคา	61.05	55.98	19.64	21.45
ขาดทุนจากการค้อยค่าของสินทรัพย์(กลับรายการ)	(12.95)	25.36	(12.95)	25.36
ค่าโฆษณา	7.39	4.85	3.93	4.48
ค่าตอบแทนผู้บริหาร	48.80	36.35	27.67	20.30

OK

22. กำไร(ขาดทุน)ต่อหุ้นขั้นพื้นฐานและกำไร(ขาดทุน)ต่อหุ้นปรับลด

กำไร(ขาดทุน)ต่อหุ้นขั้นพื้นฐานและกำไร(ขาดทุน)ต่อหุ้นปรับลดสำหรับปีสิ้นสุดวันที่ 31 ธันวาคม 2555 และ 2554 แสดงวิธีการคำนวณได้ดังนี้

	งบการเงินรวม		งบการเงินเฉพาะกิจการ	
	2555	2554	2555	2554
กำไร(ขาดทุน)สุทธิส่วนที่เป็นของ บริษัทใหญ่ (บาท)	84,861,422.30	(39,728,293.17)	86,852,419.55	(30,173,811.50)
จำนวนหุ้นสามัญที่ออก ณ ต้นปี	150,000,000	150,000,000	150,000,000	150,000,000
ผลกระทบจากหุ้นที่ออกระหว่างปี	4,725,376	-	4,725,376	-
จำนวนหุ้นสามัญถ่วงน้ำหนัก ระหว่างปี (ขั้นพื้นฐาน)	154,725,376	150,000,000	154,725,376	150,000,000
กำไร(ขาดทุน)ต่อหุ้นขั้นพื้นฐาน (บาท)	0.55	(0.26)	0.56	(0.20)
จำนวนหุ้นสามัญ (ขั้นพื้นฐาน)	154,725,376	150,000,000	154,725,376	150,000,000
ผลกระทบจากใบสำคัญแสดงสิทธิที่จะซื้อหุ้น :				
จัดสรรให้แก่ผู้ถือหุ้น	1,543,673	-	1,543,673	-
จัดสรรให้แก่กรรมการ และพนักงาน	298,674	-	298,674	-
จำนวนหุ้นสามัญถ่วงน้ำหนัก ระหว่างปี (ปรับลด)	156,567,723	150,000,000	156,567,723	150,000,000
กำไร(ขาดทุน)ต่อหุ้นปรับลด (บาท)	0.54	(0.26)	0.55	(0.20)

23. ข้อมูลทางการเงินจำแนกตามส่วนงาน


กลุ่มบริษัทฯ ดำเนินกิจการรับจ้างจัดงานแสดงสาธารณะ งานนิทรรศการ และงานบันเทิงต่างๆ ในประเทศไทย รายได้แยกตามส่วนงานทางธุรกิจ มีดังต่อไปนี้

✓

สำหรับปีสิ้นสุดวันที่ 31 ธันวาคม 2555

(หน่วย: พันบาท)

	งบการเงินรวม							ยอดรวม
	ธุรกิจรับจัด งาน	ธุรกิจเช่า อุปกรณ์	ธุรกิจรับ ทำสื่อ	ธุรกิจ ออกแบบ	ธุรกิจสื่อ การตลาด	ธุรกิจคนตรี และบริหาร	รายการตัด บัญชี	
รายได้								
จัดกิจกรรมทางการตลาด และการส่งเสริมการขาย	267,767							
จัดงานแสดงและนิทรรศการ	409,398							
การจัดงานบันเทิงสาธารณะ	112,757							
การจัดงานประชุมสัมมนา	651							
การบริหารจัดงานแสดงสินค้า และนิทรรศการ	22,231							
สารคดี	6,542							
รวม	819,346	317,584	40,417	-	7,066	163,805	(110,939)	1,237,279
ต้นทุนการให้บริการ								(968,402)
กำไรขั้นต้น								268,877
รายได้อื่น								5,952
ค่าใช้จ่ายในการขาย								(16,940)
ค่าใช้จ่ายในการบริหาร								(136,573)
ต้นทุนทางการเงิน								(11,436)
ส่วนแบ่งผลขาดทุนจากเงินลงทุนตามวิธีส่วนได้เสีย								-
ขาดทุนก่อนค่าใช้จ่ายภาษีเงินได้								109,880
ค่าใช้จ่ายภาษีเงินได้								(17,457)
กำไรสำหรับปี								92,423
กำไรขาดทุนเบ็ดเสร็จอื่น :								
ส่วนเกินทุนจากการตีมูลค่าที่ดิน								-
กำไรเบ็ดเสร็จรวมสำหรับปี								92,423
การแบ่งปันกำไร(ขาดทุน)								
ส่วนที่เป็นของบริษัทใหญ่								84,862
ส่วนที่เป็นของส่วนได้เสียที่ไม่มีอำนาจควบคุม								7,561
								92,423
การแบ่งปันกำไรเบ็ดเสร็จรวม								
ส่วนที่เป็นของบริษัทใหญ่								84,862
ส่วนที่เป็นของส่วนได้เสียที่ไม่มีอำนาจควบคุม								7,561
								92,423
ณ วันที่ 31 ธันวาคม 2555								
ลูกหนี้การค้าและลูกหนี้อื่น - สุทธิ	195,296	56,859	7,915	-	3,414	18,903	(24,793)	257,594
ที่ดิน อาคาร และอุปกรณ์ - สุทธิ	50,655	301,094	11,318	-	1,246	13,249	(4,219)	373,343
อื่น ๆ	228,845	23,337	9,369	-	907	6,413	(165,353)	103,518
รวมสินทรัพย์	474,796	381,290	28,602	-		38,565		734,455



สำหรับปี สิ้นสุดวันที่ 31 ธันวาคม 2554

(หน่วย : พันบาท)

	งบการเงินรวม						ยอดรวม
	ธุรกิจรับ จัดงาน	ธุรกิจเช่า อุปกรณ์	ธุรกิจรับ ทำสื่อ	ธุรกิจออกแบบ ตกแต่ง	ธุรกิจดนตรี และบริหาร	รายการ ตัดบัญชี	
รายได้							
จัดกิจกรรมทางการตลาด และการส่งเสริมการขาย	200,854						
จัดงานแสดงและนิทรรศการ	104,651						
การจัดงานบันเทิงสาธารณะ	201,069						
การจัดงานประชุมสัมมนา	22,269						
การบริหารจัดงานแสดงสินค้า และนิทรรศการ	-						
รวม	528,843	313,466	48,890	5,087	3,481	(80,080)	819,687
ต้นทุนการให้บริการ							(648,153)
กำไรขั้นต้น							171,534
รายได้อื่น							2,594
ค่าใช้จ่ายในการขาย							(11,388)
ค่าใช้จ่ายในการบริหาร							(168,069)
ต้นทุนทางการเงิน							(16,204)
ส่วนแบ่งผลขาดทุนจากเงินลงทุนตามวิธีส่วนได้เสีย							(21)
ขาดทุนก่อนค่าใช้จ่ายภาษีเงินได้							(21,554)
ค่าใช้จ่ายภาษีเงินได้							(13,272)
ขาดทุนสำหรับปี							(34,826)
กำไรเบ็ดเสร็จอื่น :							
ส่วนเกินทุนจากการตีมูลค่าที่ดิน							77,686
กำไรเบ็ดเสร็จรวมสำหรับปี							42,860
การแบ่งปันกำไร(ขาดทุน)							
ส่วนที่เป็นของบริษัทใหญ่							(39,728)
ส่วนที่เป็นของส่วนได้เสียที่ไม่มีอำนาจควบคุม							4,902
							(34,826)
การแบ่งปันกำไรเบ็ดเสร็จรวม							
ส่วนที่เป็นของบริษัทใหญ่							37,956
ส่วนที่เป็นของส่วนได้เสียที่ไม่มีอำนาจควบคุม							4,904
							42,860
ณ วันที่ 31 ธันวาคม 2554							
ลูกหนี้การค้าและลูกหนี้อื่น - สุทธิ	174,434	64,683	20,511	1,232	579	(37,532)	223,907
ที่ดิน อาคาร และอุปกรณ์ - สุทธิ	47,886	265,230	11,311	20	1,736	(5,955)	320,228
อื่น ๆ	286,834	42,912	11,772	418	451	(176,247)	166,140
รวมสินทรัพย์	509,154	372,825	43,594	1,670	2,766		710,275

OK

24. เครื่องมือทางการเงิน

นโยบายการบริหารความเสี่ยงทางการเงิน

กลุ่มบริษัทฯ มีความเสี่ยงจากความผันผวนของอัตราดอกเบี้ย และมีความเสี่ยงจากการที่คู่สัญญาไม่ปฏิบัติตามสัญญา กลุ่มบริษัทฯ ไม่มีนโยบายประกอบธุรกรรมตราสารอนุพันธ์ทางการเงินเพื่อการเก็งกำไรหรือเพื่อการค้า

ความเสี่ยงจากอัตราดอกเบี้ย

ความเสี่ยงจากอัตราดอกเบี้ยนี้เกิดขึ้นจากความผันผวนของอัตราดอกเบี้ยในตลาดในอนาคต ซึ่งจะส่งผลกระทบต่อผลการดำเนินงานและกระแสเงินสดของ กลุ่มบริษัทฯ มีความเสี่ยงจากอัตราดอกเบี้ยเนื่องจากมีเงินฝาก เงินกู้ยืมจากสถาบันการเงิน และเงินกู้ยืมจากบุคคลและบริษัทที่เกี่ยวข้องกัน

เนื่องจากสินทรัพย์และหนี้สินทางการเงินส่วนใหญ่จัดอยู่ในประเภทระยะสั้น และเงินกู้ยืมระยะยาวมีอัตราดอกเบี้ยลอยตัวตามอัตราตลาด กลุ่มบริษัทฯ เชื่อว่าจะไม่มีความเสี่ยงจากอัตราดอกเบี้ยที่เป็นสาระสำคัญ

ความเสี่ยงจากอัตราแลกเปลี่ยน

บริษัทฯ ไม่มีธุรกรรมที่เป็นเงินตราต่างประเทศ จึงไม่มีความเสี่ยงจากอัตราแลกเปลี่ยน

ความเสี่ยงด้านการให้สินเชื่อ

กลุ่มบริษัทฯ มีความเสี่ยงด้านการให้สินเชื่อเกี่ยวข้องกับบัญชีลูกหนี้ซึ่งรวมถึงลูกหนี้การค้าบริษัทที่เกี่ยวข้องกัน อย่างไรก็ตาม กลุ่มบริษัทฯ มีฐานของลูกหนี้ที่หลากหลายและมีจำนวนมากราย ดังนั้น กลุ่มบริษัทฯ จึงไม่คาดว่าจะได้รับความเสียหายอย่างเป็นสาระสำคัญจากการเก็บหนี้จากลูกหนี้เหล่านั้น

มูลค่ายุติธรรม

เนื่องจากสินทรัพย์ทางการเงินและหนี้สินทางการเงินส่วนใหญ่จัดอยู่ในประเภทระยะสั้น และเงินกู้ยืมระยะยาวมีอัตราดอกเบี้ยลอยตัวตามอัตราตลาด ดังนั้นมูลค่าตามบัญชีของสินทรัพย์และหนี้สินทางการเงินดังกล่าวจึงแสดงมูลค่าไม่แตกต่างจากมูลค่ายุติธรรมอย่างมีสาระสำคัญ

25. ภาระผูกพันและหนี้สินที่อาจเกิดขึ้นภายในห้า

ณ วันที่ 31 ธันวาคม 2555 และ 2554 กลุ่มบริษัทฯ มีวงเงินที่ขอให้ธนาคารออกหนังสือค้ำประกันเป็นจำนวนเงินรวม 64 ล้านบาท และ 58 ล้านบาท ตามลำดับ

26. กองทุนสำรองเลี้ยงชีพ

กลุ่มบริษัทฯ และพนักงานได้ร่วมกันจัดตั้งกองทุนสำรองเลี้ยงชีพตามพระราชบัญญัติกองทุนสำรองเลี้ยงชีพ พ.ศ. 2552 โดยบริษัทฯ และพนักงานจะจ่ายสมทบเข้ากองทุนเป็นรายเดือนในอัตราร้อยละ 3 ของเงินเดือน กองทุนสำรองเลี้ยงชีพนี้บริหารโดยบริษัทหลักทรัพย์จัดการกองทุน ทิสโก้ จำกัด และจะจ่ายให้กับพนักงาน ในกรณีที่ออกจากงานตามระเบียบว่าด้วยกองทุนของบริษัทฯ สำหรับปีสิ้นสุดวันที่ 31 ธันวาคม 2555 และ 2554 กลุ่มบริษัทได้จ่ายเงินสมทบเข้ากองทุนเป็นจำนวนเงิน 3.59 ล้านบาท และ 3.10 ล้านบาท ตามลำดับ ในงบการเงินรวม และจำนวน 2.03 ล้านบาท และ 1.77 ล้านบาท ตามลำดับ ในงบการเงินเฉพาะกิจการ

27. เหตุการณ์ภายหลังรอบระยะเวลารายงาน

ตามมติที่ประชุมคณะกรรมการครั้งที่ 1/2556 เมื่อวันที่ 20 กุมภาพันธ์ 2556 ได้มีมติให้บริษัทฯ จ่ายเงินปันผล สำหรับผลการดำเนินงานในรอบปี 2555 ในอัตราหุ้นละ 0.10 บาท ให้แก่ผู้ถือหุ้นที่มีรายชื่อปรากฏอยู่ในสมุดทะเบียนผู้ถือหุ้น ในวันที่ 7 พฤษภาคม 2556 โดยมีกำหนดจ่ายเงินปันผลในวันที่ 23 พฤษภาคม 2556

28. การอนุมัติงบการเงิน

คณะกรรมการของบริษัทได้อนุมัติให้ออกงบการเงินนี้ เมื่อวันที่ 20 กุมภาพันธ์ 2556

