

งบการเงินระหว่างกาลและ
รายงานการสอบทานข้อมูลทางการเงินระหว่างกาลโดยผู้สอบบัญชีรับอนุญาต
บริษัท ซีเอ็มโอ จำกัด (มหาชน) และบริษัทย่อย และกิจการร่วมค้า
สำหรับไตรมาสที่ 1 สิ้นสุดวันที่ 31 มีนาคม 2556



Member Crowe Horwath International
100/72, 22nd Floor,
100/2 Vongvanij Building B, Rama 9 Rd.,
Huaykwang, Bangkok 10310, Thailand

Telephone: (662) 645 0109
Fax : (662) 645 0110
<http://www.ans.co.th>

รายงานการสอบทานข้อมูลทางการเงินระหว่างกาลโดยผู้สอบบัญชีรับอนุญาต

เสนอ ผู้ถือหุ้นและคณะกรรมการ บริษัท ซีเอ็มไอ จำกัด (มหาชน) และบริษัทย่อย และกิจการร่วมค้า

ข้าพเจ้าได้สอบทานงบแสดงฐานะการเงินรวม ณ วันที่ 31 มีนาคม พ.ศ. 2556 และงบกำไรขาดทุนเบ็ดเสร็จรวม งบแสดงการเปลี่ยนแปลงส่วนของผู้ถือหุ้นรวม และงบกระแสเงินสดรวมสำหรับงวดสามเดือนสิ้นสุดวันเดียวกันและหมายเหตุประกอบงบการเงินแบบย่อ ของบริษัท ซีเอ็มไอ จำกัด (มหาชน) และบริษัทย่อย และกิจการร่วมค้า และได้สอบทานงบแสดงฐานะการเงิน ณ วันที่ 31 มีนาคม พ.ศ. 2556 และงบกำไรขาดทุนเบ็ดเสร็จ งบแสดงการเปลี่ยนแปลงส่วนของผู้ถือหุ้น และงบกระแสเงินสดสำหรับงวดสามเดือนสิ้นสุดวันเดียวกัน และหมายเหตุประกอบงบการเงินแบบย่อ เฉพาะกิจการของบริษัท ซีเอ็มไอ จำกัด (มหาชน) ซึ่งผู้บริหารของกิจการเป็นผู้รับผิดชอบในการจัดทำและนำเสนอข้อมูลทางการเงินระหว่างกาลเหล่านี้ตามมาตรฐานการบัญชี ฉบับที่ 34 เรื่อง งบการเงินระหว่างกาล ส่วนข้าพเจ้าเป็นผู้รับผิดชอบในการให้ข้อสรุปเกี่ยวกับข้อมูลทางการเงินระหว่างกาลดังกล่าวจากผลการสอบทานของข้าพเจ้า

ขอบเขตการสอบทาน

ข้าพเจ้าได้ปฏิบัติตามสอบทานตามมาตรฐานงานสอบทาน รหัส 2410 “การสอบทานข้อมูลทางการเงินระหว่างกาลโดยผู้สอบบัญชีรับอนุญาตของกิจการ” การสอบทานดังกล่าวประกอบด้วย การใช้วิธีการสอบถามบุคลากรซึ่งส่วนใหญ่เป็นผู้รับผิดชอบด้านการเงินและบัญชีและการวิเคราะห์เปรียบเทียบและวิธีการสอบทานอื่น การสอบทานนี้มีขอบเขตจำกัดกว่าการตรวจสอบตามมาตรฐานการสอบบัญชีทำให้ข้าพเจ้าไม่สามารถได้ความเชื่อมั่นว่าจะพบเรื่องที่มีนัยสำคัญทั้งหมดซึ่งอาจพบได้จากการตรวจสอบ ดังนั้น ข้าพเจ้าจึงไม่แสดงความเห็นต่อข้อมูลทางการเงินระหว่างกาลที่สอบทาน

ข้อสรุป

ข้าพเจ้าไม่พบสิ่งที่เป็นเหตุให้เชื่อว่าข้อมูลทางการเงินระหว่างกาลดังกล่าวไม่ได้จัดทำขึ้นตามมาตรฐานการบัญชี ฉบับที่ 34 เรื่อง งบการเงินระหว่างกาล ในสาระสำคัญจากการสอบทานของข้าพเจ้า



ข้อมูลและเหตุการณ์ที่เน้น

ตามที่อธิบายไว้ในหมายเหตุประกอบงบการเงินระหว่างกาลข้อ 2 ในระหว่างงวดสามเดือนสิ้นสุดวันที่ 31 มีนาคม พ.ศ. 2556 กลุ่มบริษัทได้ใช้มาตรฐานการรายงานทางการเงินที่ออกใหม่และปรับปรุงใหม่ ซึ่งออกโดยสภาวิชาชีพบัญชี ซึ่งกำหนดให้ถือปฏิบัติกับงบการเงินสำหรับรอบระยะเวลาบัญชีที่เริ่มในหรือหลังวันที่ 1 มกราคม พ.ศ. 2556 เป็นต้นไป เพื่อจัดทำและนำเสนองบการเงินระหว่างกาลนี้ ดังนั้นงบการเงินรวมและงบการเงินเฉพาะกิจการสำหรับงวดสามเดือนสิ้นสุดวันที่ 31 มีนาคม พ.ศ. 2555 และงบแสดงฐานะการเงินรวมและงบแสดงฐานะการเงินเฉพาะกิจการ ณ วันที่ 31 ธันวาคม พ.ศ. 2555 และ ณ วันที่ 1 มกราคม พ.ศ. 2555 ที่แสดงเป็นข้อมูลเปรียบเทียบ ได้มีการปรับย้อนหลังจากผลกระทบของการใช้มาตรฐานการรายงานทางการเงินที่ออกและปรับปรุงใหม่ดังกล่าว




(นายอริพงษ์ อธิพงษ์สกุล)

ผู้สอบบัญชีรับอนุญาต เลขทะเบียน 3500

บริษัท เอเอ็นเอส ออคิท จำกัด

กรุงเทพฯ 13 พฤษภาคม 2556



บริษัท ซีเอ็มโอ จำกัด (มหาชน) และบริษัทย่อย และกิจการร่วมค้า
งบแสดงฐานะการเงิน
ณ วันที่ 31 มีนาคม 2556

หน่วย : บาท

หมายเหตุ	งบการเงินรวม			งบการเงินเฉพาะกิจการ			
	31 มีนาคม 2556	31 ธันวาคม 2555	1 มกราคม 2555	31 มีนาคม 2556	31 ธันวาคม 2555	1 มกราคม 2555	
	"ยังไม่ได้ตรวจสอบ"			"ยังไม่ได้ตรวจสอบ"			
	"สอบทานแล้ว"	"ปรับปรุงใหม่"	"ปรับปรุงใหม่"	"สอบทานแล้ว"	"ปรับปรุงใหม่"	"ปรับปรุงใหม่"	
สินทรัพย์							
เงินสดและรายการเทียบเท่าเงินสด	5	65,071,549.37	22,724,867.64	31,552,325.75	37,041,518.47	3,686,414.54	6,953,755.00
ลูกหนี้การค้าและลูกหนี้อื่น - สุทธิ	4, 6	241,712,735.12	278,193,627.46	223,906,715.26	201,018,574.82	207,010,480.74	174,434,329.01
เงินให้กู้ยืมระยะสั้นแก่บริษัทที่เกี่ยวข้องกัน - สุทธิ	4	50,000.00	50,000.00	50,000.00	50,000.00	50,000.00	50,000.00
งานระหว่างทำและวัสดุคงเหลือ - สุทธิ	7	24,350,236.65	11,003,297.21	100,260,524.65	21,081,976.15	6,972,229.47	100,308,671.65
		<u>331,184,521.14</u>	<u>311,971,792.31</u>	<u>355,769,565.66</u>	<u>259,192,069.44</u>	<u>217,719,124.75</u>	<u>281,746,755.66</u>
เงินฝากธนาคารที่คิดภาระค่าประกัน	11	8,324,911.96	5,821,784.75	944,063.89	725,902.87	722,775.66	710,009.12
เงินลงทุน - สุทธิ	4	-	-	-	161,085,000.00	161,085,000.00	155,080,000.00
ที่ดิน อาคารและอุปกรณ์ - สุทธิ	8, 11, 14	429,978,928.23	373,343,762.09	320,227,985.73	53,881,664.54	50,655,347.72	47,886,162.41
ค่าความนิยม	4	7,977,657.00	7,977,657.00	4,635,859.29	-	-	-
สินทรัพย์ถาวรที่ได้รับจากการจัดบัญชี	9	6,674,052.16	7,130,382.58	13,947,037.91	4,014,365.02	4,642,521.00	12,548,379.75
สินทรัพย์ไม่หมุนเวียนอื่น	10	25,943,538.43	35,340,473.82	28,697,768.79	20,696,428.21	33,280,444.35	23,731,595.79
		<u>478,899,087.78</u>	<u>429,614,060.24</u>	<u>368,452,715.61</u>	<u>240,403,360.64</u>	<u>250,386,088.73</u>	<u>239,956,147.07</u>
		<u>810,083,608.92</u>	<u>741,585,852.55</u>	<u>724,222,281.27</u>	<u>499,595,430.08</u>	<u>468,105,213.48</u>	<u>521,702,902.73</u>


PR



บริษัท ซีเอ็มโอ จำกัด (มหาชน) และบริษัทย่อย และกิจการร่วมค้า
งบแสดงฐานะการเงิน
ณ วันที่ 31 มีนาคม 2556

หน่วย : บาท

หมายเหตุ	งบการเงินรวม			งบการเงินเฉพาะกิจการ			
	31 มีนาคม 2556	31 ธันวาคม 2555	1 มกราคม 2555	31 มีนาคม 2556	31 ธันวาคม 2555	1 มกราคม 2555	
	"ยังไม่ได้ตรวจสอบ"			"ยังไม่ได้ตรวจสอบ"			
	"สอบทานแล้ว"	"ปรับปรุงใหม่"	"ปรับปรุงใหม่"	"สอบทานแล้ว"	"ปรับปรุงใหม่"	"ปรับปรุงใหม่"	
หนี้สินและส่วนของผู้ถือหุ้น							
เงินเบิกเกินบัญชีและเงินกู้ยืมระยะสั้นจากสถาบันการเงิน	11	184,148,629.11	134,208,972.21	158,173,245.64	121,414,167.21	92,293,372.82	142,243,190.87
เจ้าหนี้การค้าและเจ้าหนี้อื่น	4, 12	140,496,829.30	142,871,630.08	194,244,419.56	91,974,952.67	93,791,784.52	157,987,282.60
หนี้สินตามสัญญาเช่าทางการเงินที่ครบกำหนดชำระภายใน 1 ปี	13	26,681,009.03	26,029,092.02	14,567,551.94	1,229,992.38	666,721.38	587,627.47
เงินกู้ยืมระยะยาวที่ครบกำหนดชำระภายใน 1 ปี	14	6,950,000.00	6,439,915.33	9,072,000.00	2,676,000.00	2,676,000.00	2,676,000.00
เงินกู้ยืมระยะสั้นจากบุคคลและบริษัทที่เกี่ยวข้องกัน	4	250,000.00	-	-	-	-	11,400,000.00
เงินกู้ยืมระยะสั้นจากบุคคลอื่น	15	5,000,000.00	7,000,000.00	-	-	-	-
ภาษีเงินได้ค้างจ่าย		625,622.07	561,767.68	1,070,117.84	-	-	-
		<u>364,152,089.51</u>	<u>317,111,377.32</u>	<u>377,127,334.98</u>	<u>217,295,112.26</u>	<u>189,427,878.72</u>	<u>314,894,100.94</u>
หนี้สินตามสัญญาเช่าทางการเงิน - สุทธิ	13	28,822,206.11	29,035,831.13	21,125,456.41	2,860,249.08	1,302,727.13	1,969,448.06
เงินกู้ยืมระยะยาวจากสถาบันการเงิน - สุทธิ	14	21,653,420.91	6,076,035.74	12,515,951.07	3,294,420.91	3,962,035.74	6,638,035.74
หนี้สินภาษีเงินได้รอการตัดบัญชี	9	16,983,411.11	16,759,521.61	16,353,690.91	600,000.00	600,000.00	600,000.00
ภาระผูกพันผลประโยชน์พนักงาน	16	3,816,712.53	3,690,922.78	3,093,437.50	944,634.28	919,446.78	825,389.50
หนี้สินไม่หมุนเวียนอื่น		274,280.00	237,020.00	149,993.00	-	-	-
		<u>71,550,030.66</u>	<u>55,799,331.26</u>	<u>53,238,528.89</u>	<u>7,699,304.27</u>	<u>6,784,209.65</u>	<u>10,032,873.30</u>
		<u>435,702,120.17</u>	<u>372,910,708.58</u>	<u>430,365,863.87</u>	<u>224,994,416.53</u>	<u>196,212,088.37</u>	<u>324,926,974.24</u>



บริษัท ซีเอ็มโอ จำกัด (มหาชน) และบริษัทย่อย และกิจการร่วมค้า
งบแสดงฐานะการเงิน
ณ วันที่ 31 มีนาคม 2556

หน่วย : บาท

ทุนเรือนหุ้น

ทุนจดทะเบียน

หุ้นสามัญ 222,500,000 หุ้น ในปี 2556 และ 2555

มูลค่า หุ้นละ 1 บาท

หมายเหตุ	งบการเงินรวม			งบการเงินเฉพาะกิจการ		
	31 มีนาคม 2556	31 ธันวาคม 2555	1 มกราคม 2555	31 มีนาคม 2556	31 ธันวาคม 2555	1 มกราคม 2555
	"ยังไม่ได้ตรวจสอบ"			"ยังไม่ได้ตรวจสอบ"		
	"สอบทานแล้ว"	"ปรับปรุงใหม่"	"ปรับปรุงใหม่"	"สอบทานแล้ว"	"ปรับปรุงใหม่"	"ปรับปรุงใหม่"

222,500,000.00	222,500,000.00	150,000,000.00	222,500,000.00	222,500,000.00	150,000,000.00
----------------	----------------	----------------	----------------	----------------	----------------

หุ้นที่ออกและชำระเต็มมูลค่าแล้ว

หุ้นสามัญ 187,714,335 หุ้น ในปี 2556 และ

หุ้นสามัญ 187,494,835 หุ้น ในปี 2555

มูลค่า หุ้นละ 1 บาท

187,714,335.00	187,494,835.00	150,000,000.00	187,714,335.00	187,494,835.00	150,000,000.00
----------------	----------------	----------------	----------------	----------------	----------------

ส่วนเกินมูลค่าหุ้นสามัญ

44,515,278.57	44,121,936.71	44,121,936.71	44,515,278.57	44,121,936.71	44,121,936.71
---------------	---------------	---------------	---------------	---------------	---------------

สำรองเพื่อการจ่ายโดยใช้หุ้นเป็นเกณฑ์

17	1,296,508.35	340,078.20	-	1,296,508.35	340,078.20	-
----	--------------	------------	---	--------------	------------	---

ส่วนลดมูลค่าจากการซื้อเงินลงทุนในบริษัทย่อย

	4,907,142.73	4,907,142.73	4,907,142.73	-	-	-
--	--------------	--------------	--------------	---	---	---

กำไร(ขาดทุน)สะสม

จัดสรรแล้ว

สำรองตามกฎหมาย

18	6,884,796.16	6,827,865.34	2,485,244.36	6,884,796.16	6,827,865.34	2,485,244.36
----	--------------	--------------	--------------	--------------	--------------	--------------

ยังไม่ได้จัดสรร

	55,605,503.93	50,516,096.78	18,973,928.84	31,790,095.47	30,708,409.86	(2,231,252.58)
--	---------------	---------------	---------------	---------------	---------------	----------------

องค์ประกอบอื่นของส่วนของผู้ถือหุ้น

	62,147,732.50	62,147,732.50	62,147,470.92	2,400,000.00	2,400,000.00	2,400,000.00
--	---------------	---------------	---------------	--------------	--------------	--------------

รวมส่วนของบริษัทใหญ่

	363,071,297.24	356,355,687.26	282,635,723.56	274,601,013.55	271,893,125.11	196,775,928.49
--	----------------	----------------	----------------	----------------	----------------	----------------

ส่วนได้เสียที่ไม่มีอำนาจควบคุม

	11,310,191.51	12,319,456.71	11,220,693.84	-	-	-
--	---------------	---------------	---------------	---	---	---

	374,381,488.75	368,675,143.97	293,856,417.40	274,601,013.55	271,893,125.11	196,775,928.49
--	----------------	----------------	----------------	----------------	----------------	----------------

	810,083,608.92	741,585,852.55	724,222,281.27	499,595,430.08	468,105,213.48	521,702,902.73
--	----------------	----------------	----------------	----------------	----------------	----------------



บริษัท ซีเอ็มโอ จำกัด (มหาชน) และบริษัทย่อย และกิจการร่วมค้า
งบกำไรขาดทุนเบ็ดเสร็จ
สำหรับงวดสามเดือนสิ้นสุดวันที่ 31 มีนาคม 2556

หน่วย : บาท

		"ยังไม่ได้ตรวจสอบแต่สอบทานแล้ว"			
		งบการเงินรวม		งบการเงินเฉพาะกิจการ	
หมายเหตุ		2556	2555	2556	2555
	3, 4, 20				
	รายได้จากการให้บริการ	224,429,928.95	509,297,666.45	137,892,004.06	407,584,147.75
	ต้นทุนการให้บริการ	(177,192,182.65)	(379,966,001.29)	(115,818,868.52)	(349,521,877.77)
	กำไรขั้นต้น	47,237,746.30	129,331,665.16	22,073,135.54	58,062,269.98
	รายได้อื่น	2,701,181.21	1,695,525.79	2,588,514.04	1,679,696.59
	ค่าใช้จ่ายในการขาย	(4,458,407.69)	(4,742,168.56)	(2,288,560.83)	(2,743,439.96)
	ค่าใช้จ่ายในการบริหาร	(36,669,733.67)	(36,491,502.24)	(18,665,142.51)	(17,852,708.88)
	ต้นทุนทางการเงิน	(3,993,493.46)	(3,534,646.10)	(1,941,173.83)	(2,542,978.45)
	กำไรก่อนค่าใช้จ่ายภาษีเงินได้	4,817,292.69	86,258,874.05	1,766,772.41	36,602,839.28
	ค่าใช้จ่ายภาษีเงินได้	(680,219.92)	(18,531,928.72)	(628,155.98)	(8,672,213.79)
	กำไรสำหรับงวด	4,137,072.77	67,726,945.33	1,138,616.43	27,930,625.49
	กำไร(ขาดทุน)เบ็ดเสร็จอื่น	-	-	-	-
	กำไรเบ็ดเสร็จรวมสำหรับงวด	4,137,072.77	67,726,945.33	1,138,616.43	27,930,625.49
	การแบ่งปันกำไร(ขาดทุน)				
	ส่วนที่เป็นของผู้ถือหุ้นบริษัทใหญ่	5,146,337.97	63,972,120.50	1,138,616.43	27,930,625.49
	ส่วนที่เป็นของส่วนได้เสียที่ไม่มีอำนาจควบคุม	(1,009,265.20)	3,754,824.83	-	-
		4,137,072.77	67,726,945.33	1,138,616.43	27,930,625.49
	กำไรต่อหุ้น				
	กำไรต่อหุ้นขั้นพื้นฐาน	0.03	0.43	0.01	0.19
	กำไรต่อหุ้นปรับลด	0.03	0.43	0.01	0.19



บริษัท ซีเอ็มโอ จำกัด (มหาชน) และบริษัทย่อย และกิจการร่วมค้า
 งบแสดงการเปลี่ยนแปลงส่วนของผู้ถือหุ้น
 สำหรับงวดสามเดือนสิ้นสุดวันที่ 31 มีนาคม 2556



CMO PUBLIC COMPANY LIMITED

ยอดคงเหลือ ณ วันที่ 31 ธันวาคม 2555 - ตามที่รายงานไว้เดิม

ผลสะสมจากการเปลี่ยนแปลงนโยบาย

การบัญชีการเงินได้

ยอดคงเหลือ ณ วันที่ 1 มกราคม 2556 หลังปรับปรุง

การเปลี่ยนแปลงในส่วนของผู้ถือหุ้นสำหรับงวด :

สำรองเพื่อการจ่ายโดยใช้หุ้นเป็นเกณฑ์

สำรองตามกฎหมาย

กำไรเบ็ดเสร็จสำหรับงวด

ยอดคงเหลือ ณ วันที่ 31 มีนาคม 2556

ยอดคงเหลือ ณ วันที่ 31 ธันวาคม 2554 - ตามที่รายงานไว้เดิม

ผลสะสมจากการเปลี่ยนแปลงนโยบาย

การบัญชีการเงินได้

ยอดคงเหลือ ณ วันที่ 1 มกราคม 2555 หลังปรับปรุง

การเปลี่ยนแปลงในส่วนของผู้ถือหุ้นสำหรับงวด :

สำรองตามกฎหมาย

กำไรเบ็ดเสร็จสำหรับงวด

ยอดคงเหลือ ณ วันที่ 31 มีนาคม 2555

หน่วย : บาท

"ซึ่งไม่ได้ตรวจสอบแต่ตอบแทนแล้ว"

งบการเงินเฉพาะกิจการ

หมายเหตุ	ทุนเรือนหุ้น ที่ออกและชำระแล้ว	ส่วนเกินมูลค่า หุ้นสามัญ	สำรองเพื่อการจ่าย โดยใช้หุ้นเป็นเกณฑ์	ชำระแล้ว สำรองตามกฎหมาย	กำไร(ขาดทุน)สะสม ยังไม่จัดสรร	องค์ประกอบอื่นของส่วนของผู้ถือหุ้น			รวมส่วน ของผู้ถือหุ้น
						กำไรขาดทุนเบ็ดเสร็จอื่น		รวมองค์	
						ส่วนเกินทุนจากการ ตราคินทรัพย์	ส่วนของผู้ถือหุ้น		
2	187,494,835.00	44,121,936.71	340,078.20	6,827,865.34	26,065,888.86	3,000,000.00	3,000,000.00	267,850,604.11	
2	187,494,835.00	44,121,936.71	340,078.20	6,827,865.34	30,708,409.86	(600,000.00)	(600,000.00)	4,042,521.00	
17	219,500.00	393,341.86	956,430.15	-	-	-	-	1,569,272.01	
18	-	-	-	56,930.82	(56,930.82)	-	-	-	
	-	-	-	-	1,138,616.43	-	-	1,138,616.43	
	187,714,335.00	44,515,278.57	1,296,508.35	6,884,796.16	31,790,095.47	2,400,000.00	2,400,000.00	274,601,013.55	
	150,000,000.00	44,121,936.71	-	2,485,244.36	(14,779,632.33)	3,000,000.00	3,000,000.00	184,827,548.74	
2	-	-	-	-	12,548,379.75	(600,000.00)	(600,000.00)	11,948,379.75	
	150,000,000.00	44,121,936.71	-	2,485,244.36	(2,231,252.58)	2,400,000.00	2,400,000.00	196,775,928.49	
18	-	-	-	1,568,856.02	(1,568,856.02)	-	-	-	
	-	-	-	-	27,930,625.49	-	-	27,930,625.49	
	150,000,000.00	44,121,936.71	-	4,054,100.38	24,130,516.89	2,400,000.00	2,400,000.00	224,706,553.98	

หมายเหตุประกอบงบการเงินเป็นส่วนหนึ่งของงบการเงินนี้

บริษัท ซีเอ็มโอ จำกัด (มหาชน) และบริษัทย่อย และกิจการร่วมค้า
งบกระแสเงินสด
สำหรับงวดสามเดือนสิ้นสุดวันที่ 31 มีนาคม 2556

หน่วย : บาท

"ยังไม่ได้ตรวจสอบแต่สอบทานแล้ว"

กระแสเงินสดจากกิจกรรมดำเนินงาน :

กำไรก่อนค่าใช้จ่ายภาษีเงินได้

ปรับกระทบกำไรก่อนค่าใช้จ่ายภาษีเงินได้เป็นเงินสดสุทธิรับ(จ่าย)

จากกิจกรรมดำเนินงาน

ค่าเสื่อมราคา

กลับรายการขาดทุนจากการซื้อขายสินทรัพย์

(กลับรายการ)ค่าเพื่อหนี้สงสัยจะสูญ

กลับรายการค่าเพื่อการปรับมูลค่าสินค้าคงเหลือ

ประมาณการภาระผูกพันผลประโยชน์พนักงาน

ส่วนแบ่งผลขาดทุนจากเงินลงทุนตามวิธีส่วนได้เสีย

ค่าใช้จ่ายผลตอบแทนที่ใช้หุ้นเป็นเกณฑ์

กำไรจากการจำหน่ายสินทรัพย์ถาวร

(กำไร)ขาดทุนจากการจำหน่ายเงินลงทุนในบริษัทย่อย

ภาษีเงินได้หัก ณ ที่จ่ายตัดบัญชี

ค่าใช้จ่ายดอกเบี้ยจ่าย

กำไรจากการดำเนินงานก่อนการเปลี่ยนแปลงในสินทรัพย์

และหนี้สินดำเนินงาน

สินทรัพย์ดำเนินงาน (เพิ่มขึ้น) ลดลง

ลูกหนี้การค้าและลูกหนี้อื่น

งานระหว่างทำและวัสดุคงเหลือ

สินทรัพย์ไม่หมุนเวียนอื่น

หนี้สินดำเนินงานเพิ่มขึ้น (ลดลง)

เจ้าหนี้การค้าและเจ้าหนี้อื่น

หนี้สินไม่หมุนเวียนอื่น

เงินสดรับจากกิจกรรมดำเนินงาน

จ่ายดอกเบี้ย

จ่ายภาษีเงินได้

เงินสดสุทธิได้มาจากกิจกรรมดำเนินงาน

	งบการเงินรวม		งบการเงินเฉพาะกิจการ	
	2556	2555	2556	2555
กำไรก่อนค่าใช้จ่ายภาษีเงินได้	4,817,292.69	86,258,874.05	1,766,772.41	36,602,839.28
ปรับกระทบกำไรก่อนค่าใช้จ่ายภาษีเงินได้เป็นเงินสดสุทธิรับ(จ่าย)				
จากกิจกรรมดำเนินงาน				
ค่าเสื่อมราคา	17,336,214.99	16,222,463.14	5,925,724.29	6,710,959.38
กลับรายการขาดทุนจากการซื้อขายสินทรัพย์	(4,348,158.34)	(4,900,645.18)	(4,348,158.34)	(4,900,645.18)
(กลับรายการ)ค่าเพื่อหนี้สงสัยจะสูญ	-	469,456.00	-	(500,000.00)
กลับรายการค่าเพื่อการปรับมูลค่าสินค้าคงเหลือ	(790,673.60)	-	(790,673.60)	-
ประมาณการภาระผูกพันผลประโยชน์พนักงาน	125,789.75	87,123.82	25,187.50	23,514.32
ส่วนแบ่งผลขาดทุนจากเงินลงทุนตามวิธีส่วนได้เสีย	-	1,425.00	-	-
ค่าใช้จ่ายผลตอบแทนที่ใช้หุ้นเป็นเกณฑ์	1,174,172.01	-	1,174,172.01	-
กำไรจากการจำหน่ายสินทรัพย์ถาวร	(798,599.70)	(512,957.82)	(806,231.15)	-
(กำไร)ขาดทุนจากการจำหน่ายเงินลงทุนในบริษัทย่อย	-	46,912.86	-	(405,000.00)
ภาษีเงินได้หัก ณ ที่จ่ายตัดบัญชี	141,754.50	291,028.33	141,754.50	291,028.33
ค่าใช้จ่ายดอกเบี้ยจ่าย	3,993,493.46	3,534,646.10	1,941,173.83	2,542,978.45
กำไรจากการดำเนินงานก่อนการเปลี่ยนแปลงในสินทรัพย์				
และหนี้สินดำเนินงาน	21,651,285.76	101,498,326.30	5,029,721.45	40,365,674.58
สินทรัพย์ดำเนินงาน (เพิ่มขึ้น) ลดลง				
ลูกหนี้การค้าและลูกหนี้อื่น	36,480,892.34	(74,961,527.84)	5,991,905.92	(69,174,511.77)
งานระหว่างทำและวัสดุคงเหลือ	(12,556,265.84)	88,020,143.48	(13,319,073.08)	93,502,769.93
สินทรัพย์ไม่หมุนเวียนอื่น	16,571,961.13	7,656,586.14	15,984,955.60	3,837,112.27
หนี้สินดำเนินงานเพิ่มขึ้น (ลดลง)				
เจ้าหนี้การค้าและเจ้าหนี้อื่น	(22,883,434.74)	(17,767,575.84)	(1,973,265.85)	29,300,932.57
หนี้สินไม่หมุนเวียนอื่น	37,260.00	12,378.00	-	-
เงินสดรับจากกิจกรรมดำเนินงาน	39,301,698.65	104,458,330.24	11,714,244.04	97,831,977.58
จ่ายดอกเบี้ย	(3,996,449.00)	(3,519,996.12)	(1,941,173.83)	(2,538,022.98)
จ่ายภาษีเงินได้	(7,252,925.85)	(9,636,360.18)	(3,542,693.96)	(6,346,887.53)
เงินสดสุทธิได้มาจากกิจกรรมดำเนินงาน	28,052,323.80	91,301,973.94	6,230,376.25	88,947,067.07



๑๒

บริษัท ซีเอ็มโอ จำกัด (มหาชน) และบริษัทย่อย และกิจการร่วมค้า
งบกระแสเงินสด
สำหรับงวดสามเดือนสิ้นสุดวันที่ 31 มีนาคม 2556

หน่วย : บาท

"ยังไม่ได้ตรวจสอบแต่สอบทานแล้ว"

	งบการเงินรวม		งบการเงินเฉพาะกิจการ	
	2556	2555	2556	2555
กระแสเงินสดจากกิจกรรมลงทุน :				
เงินฝากธนาคารที่ติดภาระค่าประกันเพิ่มขึ้น	(2,503,127.21)	(5,553,106.67)	(3,127.21)	(3,306.67)
เงินสดรับจากเงินให้กู้ยืมแก่บริษัทที่เกี่ยวข้องกัน	-	-	-	500,000.00
เงินสดจ่ายเงินลงทุนชั่วคราว	-	(8,000,000.00)	-	-
เงินสดรับจากการจำหน่ายเงินลงทุนในบริษัทย่อย	-	405,000.00	-	405,000.00
สินทรัพย์สุทธิของบริษัทย่อยลดลงจากการจำหน่ายเงินลงทุน	-	(451,912.86)	-	-
ซื้อสินทรัพย์ถาวร	(42,156,038.14)	(6,923,805.13)	(2,289,815.75)	(5,622,196.43)
เงินสดรับจากการจำหน่ายสินทรัพย์ถาวร	852,688.79	532,894.80	822,429.91	-
เงินสดสุทธิใช้ไปในกิจกรรมลงทุน	(43,806,476.56)	(19,990,929.86)	(1,470,513.05)	(4,720,503.10)
กระแสเงินสดจากกิจกรรมจัดหาเงิน :				
เงินเบิกเกินบัญชีและเงินกู้ยืมระยะสั้น				
จากสถาบันการเงินเพิ่มขึ้น(ลดลง) - สุทธิ	49,939,656.90	(41,863,057.50)	29,120,794.39	(42,013,177.75)
เงินสดจ่ายหนี้สินภายใต้สัญญาเช่าทางการเงิน	(6,571,392.25)	(3,804,954.94)	(253,038.83)	(110,801.44)
เงินสดรับจากเงินกู้ยืมระยะสั้นจากบุคคลที่เกี่ยวข้องกัน	250,000.00	-	-	-
เงินสดจ่ายชำระคืนเงินกู้ยืมระยะสั้นจากบริษัทที่เกี่ยวข้องกัน	-	-	-	(3,400,000.00)
เงินสดจ่ายชำระคืนเงินกู้ยืมระยะสั้นจากบุคคลอื่น	(2,000,000.00)	-	-	-
เงินสดรับจากเงินกู้ยืมระยะยาวจากสถาบันการเงิน	17,926,000.00	-	-	-
จ่ายชำระคืนเงินกู้ยืมระยะยาวจากสถาบันการเงิน	(1,838,530.16)	(2,268,000.00)	(667,614.83)	(669,000.00)
ส่วนได้เสียที่ไม่มีอำนาจควบคุมลดลง	-	50,212.54	-	-
เงินสดรับชำระจากการเพิ่มทุน	395,100.00	-	395,100.00	-
เงินสดสุทธิได้จาก(ใช้ไปใน)กิจกรรมจัดหาเงิน	58,100,834.49	(47,885,799.90)	28,595,240.73	(46,192,979.19)
เงินสดและรายการเทียบเท่าเงินสดเพิ่มขึ้นสุทธิ	42,346,681.73	23,425,244.18	33,355,103.93	38,033,584.78
เงินสดและรายการเทียบเท่าเงินสดคงเหลือ ณ วันต้นงวด	22,724,867.64	31,552,325.75	3,686,414.54	6,953,755.00
เงินสดและรายการเทียบเท่าเงินสดคงเหลือ ณ วันสิ้นงวด	65,071,549.37	54,977,569.93	37,041,518.47	44,987,339.78
รายละเอียดเพิ่มเติมที่เป็นตัวเงิน				
ทรัพย์สินที่เพิ่มขึ้นระหว่างงวดจากสัญญาเช่าทางการเงิน	7,009,684.24	2,911,507.83	2,373,831.78	-
เจ้าหนี้ซื้อทรัพย์สินเพิ่มขึ้นระหว่างงวด	20,511,589.50	28,472,821.31	156,434.00	-



๑

บริษัท ซีเอ็มโอ จำกัด (มหาชน) และบริษัทย่อย และกิจการร่วมค้า

หมายเหตุประกอบงบการเงินระหว่างกาล

สำหรับงวด 3 เดือน สิ้นสุดวันที่ 31 มีนาคม 2556 (ยังไม่ได้ตรวจสอบแต่สอบทานแล้ว)

1. ข้อมูลทั่วไป

บริษัท ซีเอ็มโอ จำกัด (มหาชน) (“บริษัทฯ”) ได้จดทะเบียนจัดตั้งเป็นบริษัทตามกฎหมายไทยเมื่อวันที่ 5 มิถุนายน 2534 และบริษัทฯ ได้จดทะเบียนแปรสภาพนิติบุคคลตามประมวลกฎหมายแพ่งและพาณิชย์ จาก “บริษัทจำกัด” เป็นนิติบุคคลตามพระราชบัญญัติมหาชนจำกัด พ.ศ. 2535 เมื่อวันที่ 29 ธันวาคม 2546 โดยประกอบธุรกิจรับจ้างจัดงานแสดงสาธารณะ งานนิทรรศการและงานบันเทิงต่างๆ โดยมีที่อยู่ตามที่จดทะเบียน ตั้งอยู่เลขที่ 1471 ซอยลาดพร้าว 94 ถนนลาดพร้าว แขวงพลับพลา เขตวังทองหลาง กรุงเทพมหานคร

2. เกณฑ์การนำเสนองบการเงินระหว่างกาล



งบการเงินระหว่างกาลนี้จัดทำขึ้นในรูปแบบย่อและตามมาตรฐานการบัญชีไทย ฉบับที่ 34 (ปรับปรุง 2552) เรื่อง งบการเงินระหว่างกาล รวมถึงแนวปฏิบัติทางการบัญชีที่ประกาศใช้โดยสภาวิชาชีพบัญชีฯ (“สภาวิชาชีพบัญชี”)

งบการเงินระหว่างกาลของบริษัทฯ ได้จัดทำเป็นภาษาไทย และมีหน่วยเงินตราเป็นบาท ซึ่งการจัดทำงบการเงินระหว่างกาลดังกล่าวเป็นไปตามวัตถุประสงค์ของการจัดทำรายงานในประเทศ ดังนั้นเพื่อความสะดวกของผู้อ่านงบการเงินที่ไม่คุ้นเคยกับภาษาไทย บริษัทฯ ได้จัดทำงบการเงินระหว่างกาลฉบับภาษาอังกฤษขึ้นโดยแปลจากงบการเงินระหว่างกาลฉบับภาษาไทย

นอกจากที่ได้กล่าวไว้ในหมายเหตุประกอบงบการเงินประจำปีและงบการเงินระหว่างกาล รายการอื่น ๆ ในงบการเงินระหว่างกาลนี้จัดทำขึ้นโดยใช้เกณฑ์ราคาทุน

งบการเงินระหว่างกาลนี้จัดทำขึ้นเพื่อให้ข้อมูลเพิ่มเติมจากงบการเงินสำหรับปีสิ้นสุดวันที่ 31 ธันวาคม 2555 โดยเน้นการให้ข้อมูลที่เป็นปัจจุบันเกี่ยวกับกิจกรรม เหตุการณ์และสถานการณ์ใหม่ ๆ เพื่อไม่ให้ข้อมูลที่นำเสนอซ้ำซ้อนกับข้อมูลที่ได้รายงานไปแล้ว ดังนั้น งบการเงินระหว่างกาลนี้ควรต้องอ่านควบคู่กับงบการเงินสำหรับปีสิ้นสุดวันที่ 31 ธันวาคม 2555

ในการจัดทำงบการเงินระหว่างกาลให้เป็นไปตามมาตรฐานการรายงานทางการเงิน ผู้บริหารต้องใช้การประมาณและข้อสมมติฐานหลายประการ ซึ่งมีผลกระทบต่อการกำหนดนโยบายและการรายงานจำนวนเงินที่เกี่ยวข้องกับ สินทรัพย์ หนี้สิน รายได้ และค่าใช้จ่าย การประมาณและข้อสมมติฐานมาจากประสบการณ์ในอดีตและปัจจัยต่าง ๆ ที่ผู้บริหารมีความเชื่อมั่นอย่างสมเหตุสมผลภายใต้สภาวะการณ์แวดล้อมนั้นซึ่งไม่อาจอาศัยข้อมูลจากแหล่งอื่นและนำไปสู่การตัดสินใจเกี่ยวกับการกำหนดจำนวนสินทรัพย์และหนี้สินนั้น ๆ ดังนั้น ผลที่เกิดขึ้นจริงจากการตั้งข้อสมมติฐานต่อมูลค่าตามบัญชีของสินทรัพย์และหนี้สินอาจแตกต่างไปจากที่ประมาณไว้



CMO PUBLIC COMPANY LIMITED

ประมาณการและข้อสมมติฐานที่ใช้ในการจัดทำงบการเงินระหว่างกาลจะได้รับการทบทวนอย่างสม่ำเสมอ การปรับประมาณการทางบัญชีจะบันทึกในงวดบัญชีที่การประมาณการดังกล่าวได้รับการทบทวน หากการปรับประมาณการกระทบเฉพาะงวดนั้น ๆ และจะบันทึกในงวดที่ปรับและงวดในอนาคตหากการปรับประมาณการกระทบทั้งงวดปัจจุบันและอนาคต

เกณฑ์การจัดทำงบการเงินระหว่างกาลรวม

งบการเงินรวมระหว่างกาลเป็นการรวมรายการของบริษัทฯ และบริษัทย่อย และกิจการร่วมค้า ซึ่งได้ตัดรายการและยอดคงเหลือระหว่างกันที่มีสาระสำคัญออกแล้ว

ไม่มีการเปลี่ยนแปลงโครงสร้างของกลุ่มบริษัทในระหว่างงวดปัจจุบัน

การเปลี่ยนแปลงจากการใช้มาตรฐานการรายงานทางการเงินที่ออกและปรับปรุงใหม่

สภาวิชาชีพบัญชีได้ออกมาตรฐานการบัญชี มาตรฐานการรายงานทางการเงิน การตีความมาตรฐานการบัญชี และแนวปฏิบัติทางบัญชี ซึ่งมีผลบังคับใช้สำหรับรอบระยะเวลาบัญชีที่เริ่มในหรือหลังวันที่ 1 มกราคม 2556 ตามรายละเอียดข้างล่างนี้

มาตรฐานการบัญชี

ฉบับที่ 12

ฉบับที่ 20 (ปรับปรุง 2552)

ฉบับที่ 21 (ปรับปรุง 2552)

เรื่อง

ภาษีเงินได้

การบัญชีสำหรับเงินอุดหนุนจากรัฐบาล และการเปิดเผยข้อมูลเกี่ยวกับความช่วยเหลือจากรัฐบาล ผลกระทบจากการเปลี่ยนแปลงของอัตราแลกเปลี่ยนเงินตราต่างประเทศ

มาตรฐานการรายงานทางการเงิน

ฉบับที่ 8

เรื่อง

ส่วนงานดำเนินงาน

การตีความมาตรฐานการบัญชี

ฉบับที่ 10

ฉบับที่ 21

ฉบับที่ 25

เรื่อง

ความช่วยเหลือจากรัฐบาล - กรณีที่ไม่มี ความเกี่ยวข้องอย่างเฉพาะเจาะจงกับกิจกรรมดำเนินงาน ภาษีเงินได้ - การได้รับประโยชน์จากสินทรัพย์ที่ไม่ได้คิดค่าเสื่อมราคาใหม่ที่ราคาใหม่ ภาษีเงินได้ - การเปลี่ยนแปลงสถานภาพทางภาษีของกิจการหรือของผู้ถือหุ้น

แนวปฏิบัติทางบัญชีเกี่ยวกับการโอนและการรับโอนสินทรัพย์ทางการเงิน

ในไตรมาสแรกปี 2556 กลุ่มบริษัทได้นำมาตรฐานการรายงานทางการเงินที่ออกและปรับปรุงใหม่ซึ่งกำหนดให้ถือปฏิบัติกับงบการเงินสำหรับรอบระยะเวลาบัญชีที่เริ่มในหรือหลังวันที่ 1 มกราคม 2556 มาถือปฏิบัติ การเปลี่ยนแปลงดังกล่าวมีผลกระทบต่อฐานะการเงินโดยรวม และผลการดำเนินงานโดยรวมของกลุ่มบริษัท ดังนี้

มาตรฐานการบัญชี ฉบับที่ 12 เรื่อง ภาษีเงินได้

การเปลี่ยนแปลงที่สำคัญของมาตรฐานการบัญชี ฉบับที่ 12 ระบุให้ กลุ่มบริษัทต้องบันทึกสินทรัพย์ภาษีเงินได้รอการตัดบัญชี และหนี้สินภาษีเงินได้รอการตัดบัญชี ในงบการเงิน สินทรัพย์และหนี้สินภาษีเงินได้รอการตัดบัญชีคือ จำนวนภาษีเงินได้ที่บริษัทต้องได้รับ หรือจ่ายในอนาคต ตามลำดับ ซึ่งเกิดจากผลแตกต่างชั่วคราวระหว่างมูลค่าตามบัญชีของสินทรัพย์และหนี้สินที่แสดงในงบแสดงฐานะการเงินกับฐานภาษีของสินทรัพย์และหนี้สินนั้น และขาดทุนทางภาษีที่ยังไม่ได้ใช้

กลุ่มบริษัทถือปฏิบัติมาตรฐานการบัญชี ฉบับที่ 12 สำหรับรอบระยะเวลาบัญชีที่เริ่มตั้งแต่วันที่ 1 มกราคม 2556 เป็นต้นไป ผลกระทบของการเปลี่ยนแปลงมีการปรับปรุงย้อนหลังในงบการเงิน และปรากฏในงบแสดงฐานะการเงิน ณ วันที่ 31 ธันวาคม 2555 และวันที่ 1 มกราคม 2555 และงบกำไรขาดทุนเบ็ดเสร็จ สำหรับงวดสามเดือนสิ้นสุดวันที่ 31 มีนาคม 2555 ผู้บริหารประมาณผลกระทบต่องบการเงินสรุปได้ดังนี้

หน่วย : พันบาท			
งบการเงินรวม			
	ณ วันที่ 31	ณ วันที่ 31	ณ วันที่ 1
	มีนาคม 2556	ธันวาคม 2555	มกราคม 2555

งบแสดงฐานะการเงิน

สินทรัพย์ภาษีเงินได้รอการตัดบัญชีเพิ่มขึ้น	6,674	7,130	13,947
หนี้สินภาษีเงินได้รอการตัดบัญชีเพิ่มขึ้น	16,983	16,760	16,354
กำไรสะสมเพิ่มขึ้น	5,233	5,818	12,946
ส่วนได้เสียที่ไม่มีอำนาจควบคุมเพิ่มขึ้น(ลดลง)	(5)	89	184
องค์ประกอบอื่นของส่วนของผู้ถือหุ้นลดลง	15,537	15,537	15,537
ส่วนของผู้ถือหุ้นของบริษัทลดลง	10,304	9,719	2,591

หน่วย : พันบาท

งบการเงินเฉพาะกิจการ			
	ณ วันที่ 31	ณ วันที่ 31	ณ วันที่ 1
	มีนาคม 2556	ธันวาคม 2555	มกราคม 2555

งบแสดงฐานะการเงิน

สินทรัพย์ภาษีเงินได้รอการตัดบัญชีเพิ่มขึ้น	4,014	4,642	12,548
หนี้สินภาษีเงินได้รอการตัดบัญชีเพิ่มขึ้น	600	600	600
กำไรสะสมเพิ่มขึ้น	4,014	4,642	12,548
องค์ประกอบอื่นของส่วนของผู้ถือหุ้นลดลง	600	600	600
ส่วนของผู้ถือหุ้นของบริษัทลดลง	3,414	4,042	11,948



หน่วย : พันบาท

	งบการเงินรวม		งบการเงินเฉพาะกิจการ	
	2556	2555	2556	2555
งบกำไรขาดทุนเบ็ดเสร็จสำหรับงวดสามเดือน สิ้นสุดวันที่ 31 มีนาคม				
ค่าใช้จ่ายภาษีเงินได้เพิ่มขึ้น	679	3,441	628	3,447
กำไรสำหรับงวดลดลง	679	3,441	628	3,447
กำไรต่อหุ้นขั้นพื้นฐานลดลง (บาทต่อหุ้น)	0.004	0.023	0.003	0.023

มาตรฐานการรายงานทางการเงินที่ออกและปรับปรุงใหม่ แต่ยังไม่ผลบังคับใช้

กลุ่มบริษัทฯ ยังไม่ได้ใช้มาตรฐานการรายงานทางการเงินที่ออกและปรับปรุงใหม่ ดังต่อไปนี้

- ก) การตีความมาตรฐานการรายงานทางการเงิน และการตีความมาตรฐานการบัญชี ซึ่งมีผลบังคับใช้สำหรับงบการเงินที่มีรอบบัญชีเริ่มในหรือหลังวันที่ 1 มกราคม 2557 ดังต่อไปนี้

การตีความมาตรฐานการรายงานทางการเงิน/ การตีความมาตรฐานการบัญชี	เรื่อง
การตีความมาตรฐานการรายงานทางการเงิน ฉบับที่ 1	การเปลี่ยนแปลงในหนี้สินที่เกิดขึ้นจากการรี้อถอน การบูรณะ และหนี้สินที่มีลักษณะคล้ายคลึงกัน
การตีความมาตรฐานการรายงานทางการเงิน ฉบับที่ 4	การประเมินว่าข้อตกลงประกอบด้วยสัญญาเช่าหรือไม่
การตีความมาตรฐานการรายงานทางการเงิน ฉบับที่ 5	สิทธิใน ส่วนได้เสียจากกองทุนการรี้อถอน การบูรณะและการปรับปรุงสภาพแวดล้อม
การตีความมาตรฐานการรายงานทางการเงิน ฉบับที่ 7	การปรับปรุงย้อนหลังภายใต้มาตรฐานการบัญชี ฉบับที่ 29 เรื่อง การรายงานทางการเงินในสภาพเศรษฐกิจที่มีเงินเฟ้อรุนแรง
การตีความมาตรฐานการรายงานทางการเงิน ฉบับที่ 10	งบการเงินระหว่างกาลและการค้อยค่า
การตีความมาตรฐานการรายงานทางการเงิน ฉบับที่ 12	ข้อตกลงสัมปทานบริการ
การตีความมาตรฐานการรายงานทางการเงิน ฉบับที่ 13	โปรแกรมสิทธิพิเศษแก่ลูกค้า
การตีความมาตรฐานการบัญชี ฉบับที่ 29	การเปิดเผยข้อมูลของข้อตกลงสัมปทานบริการ

ฝ่ายบริหารของกลุ่มบริษัทฯ อยู่ระหว่างการประเมินผลกระทบต่อบการเงินในงวดที่เริ่มใช้การตีความมาตรฐานการรายงานทางการเงิน และการตีความมาตรฐานการบัญชีฉบับดังกล่าว



ข) มาตรฐานการรายงานทางการเงิน ซึ่งมีผลบังคับใช้สำหรับงบการเงินที่มีรอบบัญชีเริ่มในหรือหลังวันที่ 1 มกราคม 2559 ดังต่อไปนี้

มาตรฐานการรายงานทางการเงิน เรื่อง
มาตรฐานการรายงานทางการเงิน ฉบับที่ 4 สัญญาประกันภัย

ฝ่ายบริหารของกลุ่มบริษัทฯ อยู่ระหว่างการประเมินผลกระทบต่อบการเงินในงวดที่เริ่มใช้มาตรฐานการรายงานทางการเงิน ฉบับดังกล่าว

3. นโยบายการบัญชีที่สำคัญ

งบการเงินระหว่างกาลนี้จัดทำขึ้นโดยได้ใช้นโยบายการบัญชีและวิธีการคำนวณเช่นเดียวกับที่ใช้ในงบการเงินสำหรับปีสิ้นสุดวันที่ 31 ธันวาคม 2555 ยกเว้นการเปลี่ยนแปลงนโยบายการบัญชี เรื่อง ภาษีเงินได้ เนื่องจากการนำมาตรฐานการบัญชีฉบับที่ 12 เรื่อง ภาษีเงินได้ มาถือปฏิบัติ

ภาษีเงินได้

ภาษีเงินได้ประกอบด้วยภาษีเงินได้ปัจจุบันและภาษีเงินได้รอการตัดบัญชี

ภาษีเงินได้ปัจจุบัน

กลุ่มบริษัทบันทึกภาษีเงินได้ปัจจุบันตามจำนวนที่คาดว่าจะจ่ายให้กับหน่วยงานจัดเก็บภาษีของรัฐ โดยคำนวณจากกำไรทางภาษีตามหลักเกณฑ์ที่กำหนดในกฎหมายภาษีอากร

ภาษีเงินได้รอการตัดบัญชี

กลุ่มบริษัทบันทึกภาษีเงินได้รอการตัดบัญชีของผลแตกต่างชั่วคราวระหว่างราคาตามบัญชีของสินทรัพย์และหนี้สิน ณ วันสิ้นรอบระยะเวลารายงานกับฐานภาษีของสินทรัพย์และหนี้สินที่เกี่ยวข้องนั้น โดยใช้อัตราภาษีที่มีผลบังคับใช้ ณ วันสิ้นรอบระยะเวลารายงาน

กลุ่มบริษัทรับรู้หนี้สินภาษีเงินได้รอการตัดบัญชีของผลแตกต่างชั่วคราวที่ต้องเสียภาษีทุกรายการ แต่รับรู้สินทรัพย์ภาษีเงินได้รอการตัดบัญชีสำหรับผลแตกต่างชั่วคราวที่ใช้หักภาษี รวมทั้งผลขาดทุนทางภาษีที่ยังไม่ได้ใช้ในจำนวนเท่าที่มีความเป็นไปได้ค่อนข้างแน่ที่กลุ่มบริษัทจะมีกำไรทางภาษีในอนาคตเพียงพอที่จะใช้ประโยชน์จากผลแตกต่างชั่วคราวที่ใช้หักภาษีและผลขาดทุนทางภาษีที่ยังไม่ได้ใช้นั้น

กลุ่มบริษัทจะทบทวนมูลค่าตามบัญชีของสินทรัพย์ภาษีเงินได้รอการตัดบัญชีทุกสิ้นรอบระยะเวลารายงาน และจะทำการปรับลดมูลค่าตามบัญชีดังกล่าว หากมีความเป็นไปได้ค่อนข้างแน่ว่ากลุ่มบริษัทจะไม่มีกำไรทางภาษีเพียงพอต่อการนำสินทรัพย์ภาษีเงินได้รอการตัดบัญชีทั้งหมดหรือบางส่วนมาใช้ประโยชน์

กลุ่มบริษัทจะบันทึกภาษีเงินได้รอการตัดบัญชีโดยตรงไปยังส่วนของผู้ถือหุ้นหากภาษีที่เกิดขึ้นเกี่ยวข้องกับรายการที่ได้บันทึกโดยตรงไปยังส่วนของผู้ถือหุ้น



4. รายการกับบุคคลหรือบริษัทที่เกี่ยวข้องกัน

บริษัทฯ มีรายการธุรกิจที่สำคัญกับบุคคลและบริษัทที่เกี่ยวข้องกันซึ่งมีความเกี่ยวข้องกันทั้งโดยตรงและโดยทางอ้อมในหุ้นสามัญและ/หรือเป็นกรรมการชุดเดียวกัน ผลของรายการดังกล่าวได้แสดงไว้ในงบการเงินตามมูลฐานที่ตกลงร่วมกันโดยบริษัทฯ และบุคคลและบริษัทที่เกี่ยวข้องกันเหล่านี้ บริษัทฯ มีรายการสำหรับงวด สิ้นสุดวันที่ 31 มีนาคม 2556 และ 2555 ที่มีสาระสำคัญดังต่อไปนี้

หน่วย : พันบาท

งบการเงินรวม		งบการเงินเฉพาะกิจการ	
2556	2555	2556	2555

รายการระหว่างบริษัทฯ กับบริษัทที่เกี่ยวข้องกัน

บริษัทย่อย

รายได้อื่น ๆ	-	-	266	252
ต้นทุนบริการ	-	-	12,416	52,514
ค่าใช้จ่ายอื่น ๆ	-	-	-	295
ดอกเบี้ยจ่าย	-	-	-	197

ค่าตอบแทนแก่ผู้บริหารสำคัญ

ค่าตอบแทนแก่ผู้บริหารสำคัญสำหรับงวดสามเดือนสิ้นสุดวันที่ 31 มีนาคม ประกอบด้วย

หน่วย: บาท

	งบการเงินรวม		งบการเงินเฉพาะกิจการ	
	2555	2554	2555	2554
ผลประโยชน์ระยะสั้น	9,784,459.79	12,579,184.32	5,753,802.96	8,887,485.17
ผลประโยชน์เมื่อถูกเลิกจ้าง	76,691.30	63,211.10	15,903.64	14,973.33
รวมค่าตอบแทนที่จ่ายให้ผู้บริหารสำคัญ	9,861,151.09	12,642,395.42	5,769,706.60	8,902,458.50

บริษัทฯ มีรายการกับกิจการที่เกี่ยวข้องกันข้างต้น โดยใช้ราคาทุนบวกกำไร

CMO PUBLIC COMPANY LIMITED

ณ วันที่ 31 มีนาคม 2556 และ 31 ธันวาคม 2555 ยอดคงค้างของรายการข้างต้นมีรายละเอียดดังนี้

หน่วย : พันบาท

	งบการเงินรวม		งบการเงินเฉพาะกิจการ	
	31 มีนาคม 2556	31 ธันวาคม 2555	31 มีนาคม 2556	31 ธันวาคม 2555
ลูกหนี้การค้า - บริษัทที่เกี่ยวข้องกัน				
กิจการร่วมค้า ครีม บอช และ ซีเอ็ม ออร์กานิเซอร์	45	45	45	45
บริษัท เอ็กซ์ไปซิชั่น เทคโนโลยี จำกัด	-	-	321	321
บริษัท โทช มีเดีย จำกัด	-	-	-	1,190
บริษัท ดิอายส์ จำกัด	-	-	724	-
กิจการร่วมค้า ซีเอ็มไอ - ดี เอ็นเคอร์เทนเมนท์	4,552	10,318	9,105	20,635
รวมลูกหนี้การค้า - บริษัทที่เกี่ยวข้องกัน	4,597	10,363	10,195	22,191
ลูกหนี้อื่น - บริษัทที่เกี่ยวข้องกัน				
กิจการร่วมค้า ซีเอ็มไอ - ดี เอ็นเคอร์เทนเมนท์	-	216	-	431
ดอกเบี้ยค้างรับ - บริษัทที่เกี่ยวข้องกัน				
กิจการร่วมค้า ครีม บอช และ ซีเอ็ม ออร์กานิเซอร์	7	7	7	7
หัก ค่าเผื่อนี้สงสัยจะสูญ	(7)	(7)	(7)	(7)
รวมดอกเบี้ยค้างรับ - บริษัทที่เกี่ยวข้องกัน - สุทธิ	-	-	-	-
เงินให้กู้ยืมระยะสั้นแก่บริษัทที่เกี่ยวข้องกัน				
กิจการร่วมค้า ครีม บอช และ ซีเอ็ม ออร์กานิเซอร์	100	100	100	100
รวมเงินให้กู้ยืมระยะสั้นแก่บริษัทที่เกี่ยวข้องกัน	100	100	100	100
หัก ค่าเผื่อนี้สงสัยจะสูญ	(50)	(50)	(50)	(50)
รวมเงินให้กู้ยืมระยะสั้นแก่บริษัทที่เกี่ยวข้องกัน-สุทธิ	50	50	50	50



ในระหว่างงวด บริษัทฯ มีรายการเคลื่อนไหวของเงินให้กู้ยืมกับบริษัทที่เกี่ยวข้องกันดังนี้

หน่วย : พันบาท

	งบการเงินรวม		งบการเงินเฉพาะกิจการ	
	31 มีนาคม 2556 (งวด 3 เดือน)	31 ธันวาคม 2555 (งวด 12 เดือน)	31 มีนาคม 2556 (งวด 3 เดือน)	31 ธันวาคม 2555 (งวด 12 เดือน)
เงินให้กู้ยืมระยะสั้นแก่บริษัทที่เกี่ยวข้องกัน				
บริษัทย่อย				
ยอดคงเหลือยกมาต้นงวด	-	-	-	500
ลดลงระหว่างงวด	-	-	-	(500)
ยอดคงเหลือสิ้นงวด	-	-	-	-
บริษัทที่เกี่ยวข้องกัน				
ยอดคงเหลือยกมาต้นงวด	100	100	100	100
ยอดคงเหลือสิ้นงวด	100	100	100	100
รวมเงินให้กู้ยืมระยะสั้นแก่บริษัทที่เกี่ยวข้องกัน	100	100	100	100

บริษัทให้กู้ยืมเงินแก่บริษัทที่เกี่ยวข้องกัน โดยกำหนดอัตราดอกเบี้ยร้อยละ MOR ต่อปี



เงินลงทุน - สุทธิ

เงินลงทุนในบริษัทย่อย และกิจการร่วมค้า ณ วันที่ 31 มีนาคม 2556 และ 31 ธันวาคม 2555 ประกอบด้วย:

บริษัท	ลักษณะความสัมพันธ์	หน่วย : พันบาท		
		งบการเงินเฉพาะกิจการ	การถือ	วิธีราคา
		ทุนชำระแล้ว	หุ้นร้อยละ	ทุน
บริษัทย่อย				
บริษัท พีเอ็ม เซ็นเตอร์ จำกัด	ผู้บริหารและผู้ถือหุ้นร่วมกัน	135,000	99.99	134,999
บริษัท ดิออส จำกัด	ผู้บริหารและผู้ถือหุ้นร่วมกัน	15,000	99.95	14,601
บริษัท เอ็กซ์โปซิชั่น เทคโนโลยี จำกัด	ผู้บริหารและผู้ถือหุ้นร่วมกัน	2,000	40.00	5,400
บริษัท โธธ มีเดีย จำกัด	ผู้บริหารและผู้ถือหุ้นร่วมกัน	125	35.00	5,005
กิจการร่วมค้า				
กิจการร่วมค้า ดรีม บอกซ์ และซีเอ็ม ออร์กาไนเซอ์	ผู้บริหารและผู้ถือหุ้นร่วมกัน	160	50.00	80
กิจการร่วมค้า ซีเอ็มโอ - ดี เอ็นเตอร์เทนเมนท์	ผู้บริหารและผู้ถือหุ้นร่วมกัน	2,000	50.00	1,000
รวมเงินลงทุน				161,085
หัก ค่าเผื่อการด้อยค่าของเงินลงทุน				-
รวมเงินลงทุน-สุทธิ				161,085

เมื่อวันที่ 31 ตุลาคม 2555 บริษัทฯ ได้ตกลงทำสัญญาจัดตั้งกิจการร่วมค้า ซีเอ็มโอ - ดี เอ็นเตอร์เทนเมนท์ กับ บริษัท ดี เอ็นเตอร์เทนเมนท์ จำกัด โดยร่วมลงทุนและแบ่งปันผลกำไร/ขาดทุนในอัตราร้อยละ 50 : 50

เมื่อวันที่ 17 สิงหาคม 2555 บริษัทย่อยได้ลงทุนเพิ่มในหุ้นสามัญของบริษัท บริษัท เซ็ทอัพ โซลูชั่น จำกัด จำนวน 2.80 ล้านบาท เป็นหุ้นจำนวน 28,000 หุ้น มูลค่าหุ้นละ 100 บาท เท่ากับมูลค่าที่ตราไว้

เมื่อวันที่ 15 พฤษภาคม 2555 บริษัทฯ ได้ลงทุนในหุ้นสามัญของบริษัท โธธ มีเดีย จำกัด จำนวน 5.01 ล้านบาท เป็นหุ้นจำนวน 1,750 หุ้น ราคาหุ้นละ 2,860 บาท เป็นสัดส่วนการถือหุ้นร้อยละ 35 ของทุนจดทะเบียนของบริษัทดังกล่าว และมีส่วนต่างของราคาหุ้นที่สูงกว่าราคาตามบัญชีของบริษัทดังกล่าว ณ วันที่ 15 พฤษภาคม 2555 ตามงบการเงินที่ยังไม่ได้ตรวจสอบเป็นจำนวนเงินประมาณ 3.34 ล้านบาท

✓



หน่วย : พันบาท

	งบการเงินรวม		งบการเงินเฉพาะกิจการ	
	31 มีนาคม 2556	31 ธันวาคม 2555	31 มีนาคม 2556	31 ธันวาคม 2555
เข้าหนี้การค้าบริษัทที่เกี่ยวข้องกัน				
บริษัท พีเอ็ม เซ็นเตอร์ จำกัด	-	-	11,499	3,973
บริษัท คิอายส์ จำกัด	-	-	2,737	1,918
บริษัท เอ็กซ์โปซิชั่น เทคโนโลยี จำกัด	-	-	2,499	4,847
บริษัท โธร มีเดีย จำกัด	-	-	362	362
รวมเข้าหนี้การค้าบริษัทที่เกี่ยวข้องกัน	-	-	17,097	11,100

ในระหว่างงวด บริษัทฯ มีรายการเคลื่อนไหวของเงินกู้ยืมระยะสั้นจากบริษัทที่เกี่ยวข้องกันดังนี้

	หน่วย : พันบาท			
	งบการเงินรวม		งบการเงินเฉพาะกิจการ	
	31 มีนาคม 2556	31 ธันวาคม 2555	31 มีนาคม 2556	31 ธันวาคม 2555
	(งวด 3 เดือน)	(งวด 12 เดือน)	(งวด 3 เดือน)	(งวด 12 เดือน)
เงินกู้ยืมระยะสั้นจากบุคคลและบริษัทที่เกี่ยวข้องกัน				
บริษัทย่อย				
ยอดคงเหลือยกมาต้นงวด	-	-	-	11,400
ลดลงระหว่างงวด	-	-	-	(11,400)
ยอดคงเหลือสิ้นงวด	-	-	-	-
บุคคลและบริษัทที่เกี่ยวข้องกัน				
ยอดคงเหลือยกมาต้นงวด	-	-	-	-
เพิ่มขึ้นระหว่างงวด	250	-	-	-
ยอดคงเหลือสิ้นงวด	250	-	-	-
รวมเงินกู้ยืมระยะสั้น				
จากบริษัทที่เกี่ยวข้องกัน	250	-	-	-



✓

5. เงินสดและรายการเทียบเท่าเงินสด

เงินสดและรายการเทียบเท่าเงินสด ประกอบด้วย:

หน่วย : บาท

	งบการเงินรวม		งบการเงินเฉพาะกิจการ	
	31 มีนาคม 2556	31 ธันวาคม 2555	31 มีนาคม 2556	31 ธันวาคม 2555
เงินสดในมือ	380,965.00	177,388.00	70,000.00	70,000.00
เงินฝากธนาคาร - ออมทรัพย์	63,601,189.69	19,657,533.24	36,951,088.47	3,594,984.54
เงินฝากธนาคาร - กระแสรายวัน	1,089,394.68	2,889,946.40	20,430.00	21,430.00
เงินสดและรายการเทียบเท่าเงินสด	65,071,549.37	22,724,867.64	37,041,518.47	3,686,414.54

6. ลูกหนี้การค้าและลูกหนี้อื่น - สุทธิ

ลูกหนี้การค้าและลูกหนี้อื่น ประกอบด้วย:

หน่วย : บาท

	งบการเงินรวม		งบการเงินเฉพาะกิจการ	
	31 มีนาคม 2556	31 ธันวาคม 2555	31 มีนาคม 2556	31 ธันวาคม 2555
ลูกหนี้การค้า				
ลูกหนี้การค้าบริษัทที่เกี่ยวข้องกัน	4,597,039.88	10,362,507.46	10,194,829.15	22,190,885.81
ลูกหนี้การค้าอื่น	240,280,098.23	271,893,247.76	184,473,758.98	180,870,963.46
รวมลูกหนี้การค้า	244,877,138.11	282,255,755.22	194,668,588.13	203,061,849.27
หัก ค่าเผื่อหนี้สงสัยจะสูญ	(24,661,490.02)	(24,661,490.02)	(15,820,401.63)	(15,820,401.63)
ลูกหนี้การค้า - สุทธิ	220,215,648.09	257,594,265.20	178,848,186.50	187,241,447.64
ลูกหนี้อื่น				
เงินล่วงหน้าพนักงาน	3,549,290.97	3,258,354.50	2,301,940.97	1,843,389.50
ค่าใช้จ่ายล่วงหน้า	4,518,677.73	4,108,093.48	2,572,485.29	2,734,028.10
เงินมัดจำ	1,497,530.12	3,669,346.47	-	-
ภาษีซื้อยังไม่ถึงกำหนด	4,095,015.96	4,857,202.85	3,399,174.68	3,619,571.67
เงินปันผลค้างรับ	-	-	8,414,969.50	8,414,969.50
ดอกเบี้ยค้างรับบริษัทที่เกี่ยวข้องกัน	6,990.23	6,990.23	6,990.23	6,990.23
อื่นๆ	8,352,703.25	5,222,495.96	5,528,492.88	3,203,749.33
รวมลูกหนี้อื่น	22,020,208.26	21,122,483.49	22,224,053.55	19,822,698.33
หัก ค่าเผื่อหนี้สงสัยจะสูญ	(523,121.23)	(523,121.23)	(53,665.23)	(53,665.23)
รวมลูกหนี้อื่น - สุทธิ	21,497,087.03	20,599,362.26	22,170,388.32	19,769,033.10
รวมลูกหนี้การค้าและลูกหนี้อื่น - สุทธิ	241,712,735.12	278,193,627.46	201,018,574.82	207,010,480.74

CMO PUBLIC COMPANY LIMITED

ลูกหนี้การค้า แยกตามอายุหนี้ที่ค้างชำระ ได้ดังนี้:

	หน่วย : บาท			
	งบการเงินรวม		งบการเงินเฉพาะกิจการ	
	31 มีนาคม 2556	31 ธันวาคม 2555	31 มีนาคม 2556	31 ธันวาคม 2555
ลูกหนี้การค้าบริษัทที่เกี่ยวข้องกัน				
ยังไม่ครบกำหนดชำระ	-	-	206,250.00	7,092,371.50
เกินกำหนดชำระ				
น้อยกว่า 3 เดือน	4,552,319.88	-	9,104,639.75	-
เกิน 12 เดือน	44,720.00	44,720.00	44,720.00	44,720.00
ลูกหนี้การค้ารอเรียกเก็บบริษัทที่เกี่ยวข้องกัน				
ยังไม่ครบกำหนดชำระ	-	10,317,787.46	-	15,053,794.31
เกินกำหนดชำระ				
ค้างชำระ 3 - 6 เดือน	-	-	839,219.40	-
รวมลูกหนี้การค้ากิจการที่เกี่ยวข้องกัน	4,597,039.88	10,362,507.46	10,194,829.15	22,190,885.81
ลูกหนี้การค้าอื่น ๆ				
ยังไม่ครบกำหนดชำระ	99,962,536.37	108,023,550.18	65,336,174.80	60,989,063.62
เกินกำหนดชำระ				
น้อยกว่า 3 เดือน	19,376,595.57	60,961,258.38	10,306,645.28	33,876,825.51
ค้างชำระ 3 - 6 เดือน	18,813,964.16	3,627,316.50	17,627,567.16	2,969,587.50
ค้างชำระ 6 - 12 เดือน	665,173.94	2,508,280.19	449,033.94	2,506,140.19
เกิน 12 เดือน	28,289,212.71	26,757,672.52	19,341,124.32	17,809,584.13
ลูกหนี้การค้ารอเรียกเก็บ - อื่นๆ				
ยังไม่ครบกำหนดการเรียกเก็บ	34,633,394.53	47,498,700.41	33,095,592.53	40,203,292.93
เกินกำหนดการเรียกเก็บ				
น้อยกว่า 3 เดือน	8,465,966.95	16,734,413.50	8,465,966.95	16,734,413.50
ค้างชำระ 3 - 6 เดือน	26,591,221.67	1,914,000.00	26,369,621.67	1,914,000.00
ค้างชำระ 6 - 12 เดือน	594,000.00	1,056,743.75	594,000.00	1,056,743.75
เกิน 12 เดือน	2,888,032.33	2,811,312.33	2,888,032.33	2,811,312.33
รวมลูกหนี้การค้าอื่น	240,280,098.23	271,893,247.76	184,473,758.98	180,870,963.46
รวม	244,877,138.11	282,255,755.22	194,668,588.13	203,061,849.27
หัก : ค่าเผื่อหนี้สงสัยจะสูญ	(24,661,490.02)	(24,661,490.02)	(15,820,401.63)	(15,820,401.63)
ลูกหนี้การค้า - สุทธิ	220,215,648.09	257,594,265.20	178,848,186.50	187,241,447.64



ณ วันที่ 31 มีนาคม 2556 บริษัทฯ ได้นำลูกหนี้การค้า จำนวน 17.40 ล้านบาท ไปขายลดให้กับธนาคารแห่งหนึ่ง โดยบริษัทและบริษัทย่อยมีวงเงินในสัญญาโอนสิทธิเรียกร้อง (ขายลดลูกหนี้) กับธนาคารดังกล่าวเป็นจำนวนเงิน 123 ล้านบาท และ 153 ล้านบาท ในปี 2556 และ 2555 ตามลำดับ ซึ่งค่าประกันโดยกรรมการของกลุ่มบริษัทฯ

7. งานระหว่างทำและวัสดุคงเหลือ

งานระหว่างทำและวัสดุคงเหลือ ประกอบด้วย:

	หน่วย : บาท			
	งบการเงินรวม		งบการเงินเฉพาะกิจการ	
	31 มีนาคม 2556	31 ธันวาคม 2555	31 มีนาคม 2556	31 ธันวาคม 2555
วัสดุคงเหลือ	2,800,334.44	2,812,984.72	-	-
งานระหว่างทำ	22,412,284.77	9,843,368.65	21,081,976.15	7,762,903.07
ค่าเผื่อลดมูลค่าสินค้าคงเหลือ	(862,382.56)	(1,653,056.16)	-	(790,673.60)
รวมงานระหว่างทำและวัสดุคงเหลือ	24,350,236.65	11,003,297.21	21,081,976.15	6,972,229.47

8. ที่ดิน อาคารและอุปกรณ์ – สุทธิ

ที่ดิน อาคาร และอุปกรณ์ - สุทธิ ณ วันที่ 31 มีนาคม 2556 ประกอบด้วย:

	(หน่วย : บาท)	
	งบการเงินรวม	งบการเงินเฉพาะกิจการ
ราคาทุน		
ยอดคงเหลือ ณ วันที่ 1 มกราคม 2556	801,369,679.37	144,779,157.28
เพิ่มขึ้นระหว่างงวด	69,677,311.88	4,820,081.53
ลดลงระหว่างงวด	(13,984,305.23)	(4,760,790.00)
ยอดคงเหลือ ณ วันที่ 31 มีนาคม 2556	857,062,686.02	144,838,448.81
ค่าเสื่อมราคาสะสม		
ยอดคงเหลือ ณ วันที่ 1 มกราคม 2556	422,780,587.50	88,878,479.78
เพิ่มขึ้นระหว่างงวด	17,336,214.99	5,925,724.29
ลดลงระหว่างงวด	(13,930,216.14)	(4,744,591.24)
ยอดคงเหลือ ณ วันที่ 31 มีนาคม 2556	426,186,586.35	90,059,612.83
ค่าเผื่อผลขาดทุนจากการด้อยค่า		
ยอดคงเหลือ ณ วันที่ 1 มกราคม 2556	5,245,329.78	5,245,329.78
ลดลงระหว่างงวด	(4,348,158.34)	(4,348,158.34)
ยอดคงเหลือ ณ วันที่ 31 มีนาคม 2556	897,171.44	897,171.44
ราคาตามบัญชี ณ วันที่ 1 มกราคม 2556	373,343,762.09	50,655,347.72
ราคาตามบัญชี ณ วันที่ 31 มีนาคม 2556	429,978,928.23	53,881,664.54



ค่าเสื่อมราคาสำหรับงวด 3 เดือน สิ้นสุดวันที่ 31 มีนาคม 2556 และ 2555 มีจำนวน 17.58 ล้านบาท และ 16.22 ล้านบาท ตามลำดับ ได้บันทึกไว้ในงบกำไรขาดทุนรวม และค่าเสื่อมราคา จำนวน 5.93 ล้านบาท และ 6.71 ล้านบาท ตามลำดับ ได้บันทึกไว้ในงบกำไรขาดทุนเฉพาะกิจการ

ในระหว่างงวด 3 เดือน สิ้นสุดวันที่ 31 มีนาคม 2556 และ 2555 บริษัทฯ กลับรายการค่าเผื่อผลขาดทุนจากการด้อยค่า จำนวน 4.35 ล้านบาทและ 4.90 ล้านบาทตามลำดับ ในงบกำไรขาดทุนเบ็ดเสร็จรวม และงบกำไรขาดทุนเบ็ดเสร็จเฉพาะกิจการ เนื่องจากการคำนวณค่าเสื่อมราคาของสินทรัพย์ที่ด้อยค่า

ณ วันที่ 31 มีนาคม 2556 และ 31 ธันวาคม 2555 กลุ่มบริษัทมีอุปกรณ์และยานพาหนะ ซึ่งหักค่าเสื่อมราคาทั้งจำนวนแล้วแต่ยังคงใช้งานอยู่ จำนวน 264.80 ล้านบาท และ จำนวน 269.09 ล้านบาท ตามลำดับ ในงบการเงินรวม และ จำนวน 39.96 ล้านบาท และ จำนวน 37.50 ล้านบาท ตามลำดับ ในงบการเงินเฉพาะกิจการที่ดิน และสิ่งปลูกสร้างของกลุ่มบริษัทใช้เป็นหลักประกันหนังสือค้ำประกัน เงินเบิกเกินบัญชีและเงินกู้ยืมจากสถาบันการเงิน

9. ภาษีเงินได้รอการตัดบัญชี

รายการเคลื่อนไหวของสินทรัพย์ภาษีเงินได้รอการตัดบัญชีและหนี้สินภาษีเงินได้รอการตัดบัญชีที่เกิดขึ้นในระหว่างงวดมีดังนี้

	หน่วย : พันบาท			
	งบการเงินรวม			
	1 มกราคม 2556	การเปลี่ยนแปลงเพิ่มขึ้น(ลดลง)		31 มีนาคม 2556
งบกำไรขาดทุน		งบกำไรขาดทุนเบ็ดเสร็จอื่น		
สินทรัพย์ภาษีเงินได้รอตัดบัญชี :				
ลูกหนี้การค้าและลูกหนี้อื่น	4,989	-	-	4,989
สินค้าคงเหลือ	331	-	158	173
ค่าเผื่อการด้อยค่า	1,049	-	869	180
ภาระผูกพันผลประโยชน์พนักงาน	688	19	-	707
สำรองรายการจ่ายโดยใช้หุ้นเป็นเกณฑ์	68	191	-	259
ค่าเสื่อมราคา	5	1	-	6
ขาดทุนสะสมยกไป	-	360	-	360
รวมสินทรัพย์ภาษีเงินได้รอตัดบัญชี	7,130	(456)	-	6,674
หนี้สินภาษีเงินได้รอตัดบัญชี :				
ส่วนเกินทุนจากการตีราคาที่ดิน	15,537	-	-	15,537
ค่าเสื่อมราคา	1,223	223	-	1,446
รวมหนี้สินภาษีเงินได้รอตัดบัญชี	16,760	223	-	16,983



หน่วย : พันบาท				
งบการเงินเฉพาะกิจการ				
การเปลี่ยนแปลงเพิ่มขึ้น(ลดลง)				
	1 มกราคม 2556	งบกำไรขาดทุน	งบกำไรขาดทุนเบ็ดเสร็จอื่น	31 มีนาคม 2556
สินทรัพย์ภายใต้รอตัดบัญชี :				
ลูกหนี้การค้าและลูกหนี้อื่น	3,183	-	-	3,183
สินค้าคงเหลือ	158	(158)	-	-
ค่าเผื่อการด้อยค่า	1,049	(870)	-	179
ภาระผูกพันผลประโยชน์พนักงาน	184	5	-	189
สำรองรายการจ่ายโดยใช้หุ้นเป็นเกณฑ์	68	191	-	259
ขาดทุนสะสมยกไป	-	204	-	204
รวมสินทรัพย์ภายใต้รอตัดบัญชี	4,642	(628)	-	4,014
หนี้สินภายใต้รอตัดบัญชี :				
ส่วนเกินทุนจากการตีราคาที่ดิน	600	-	-	600
รวมหนี้สินภายใต้รอตัดบัญชี	600	-	-	600

ภายใต้รอตัดบัญชี สำหรับงวดสามเดือน สิ้นสุดวันที่ 31 มีนาคม 2556 และ 2555 มีดังนี้

หน่วย : พันบาท				
	งบการเงินรวม		งบการเงินเฉพาะกิจการ	
	2556	2555	2556	2555
	(ปรับปรุงใหม่)		(ปรับปรุงใหม่)	
ค่าใช้จ่ายภายใต้รอตัดบัญชี	-	15,091	-	5,225
ภายใต้รอตัดบัญชี	680	3,441	628	3,447
ภายใต้ตัดบัญชี	680	18,532	628	8,672

กลุ่มบริษัทใช้อัตราภาษีเงินได้ร้อยละ 20 ในการคำนวณภาษีเงินได้นิติบุคคลสำหรับงวดสามเดือนสิ้นสุดวันที่ 31 มีนาคม 2556 และอัตราภาษีเงินได้ร้อยละ 23 ในการคำนวณภาษีเงินได้นิติบุคคลสำหรับงวดสามเดือนสิ้นสุดวันที่ 31 มีนาคม 2555 โดยอาศัยความตามมาตรา 5 แห่งพระราชกฤษฎีกาออกตามความในประมวลรัษฎากรว่าด้วยการลดอัตรารัษฎากร (ฉบับที่ 530) พ.ศ. 2554



10. สินทรัพย์ไม่หมุนเวียนอื่น

สินทรัพย์ไม่หมุนเวียนอื่น ประกอบด้วย:

	หน่วย: บาท			
	งบการเงินรวม		งบการเงินเฉพาะกิจการ	
	31 มีนาคม 2556	31 ธันวาคม 2555	31 มีนาคม 2556	31 ธันวาคม 2555
ภาษีเงินได้ถูกหัก ณ ที่จ่าย	22,586,618.95	31,019,382.93	18,023,569.10	29,632,907.58
เงินมัดจำ	3,356,919.48	4,321,090.89	2,675,859.11	3,647,536.77
รวมสินทรัพย์ไม่หมุนเวียนอื่น	25,943,538.43	35,340,473.82	20,699,428.21	33,280,444.35

11. เงินเบิกเกินบัญชีและเงินกู้ยืมระยะสั้นจากสถาบันการเงิน

เงินเบิกเกินบัญชีและเงินกู้ยืมระยะสั้นจากสถาบันการเงิน ประกอบด้วย:

	หน่วย : บาท			
	งบการเงินรวม		งบการเงินเฉพาะกิจการ	
	31 มีนาคม 2556	31 ธันวาคม 2555	31 มีนาคม 2556	31 ธันวาคม 2555
เงินเบิกเกินบัญชี	38,121,499.24	43,318,972.21	10,007,796.09	19,103,372.82
ตั๋วสัญญาใช้เงิน	130,370,758.75	90,890,000.00	95,750,000.00	73,190,000.00
เจ้าหนี้แฟลคตอริง	15,656,371.12	-	15,656,371.12	-
รวมเงินเบิกเกินบัญชีและเงินกู้ยืมระยะสั้นจากสถาบันการเงิน	184,148,629.11	134,208,972.21	121,414,167.21	92,293,372.82

กลุ่มบริษัทมีวงเงินเบิกเกินบัญชีและเงินกู้ยืมระยะสั้นจากสถาบันการเงิน ณ วันที่ 31 มีนาคม 2556 และ 31 ธันวาคม 2555 ดังนี้

	หน่วย : ล้านบาท	
	31 มีนาคม 2556	31 ธันวาคม 2555
บริษัท ซีเอ็ม ออร์กาไนเซอร์ จำกัด (มหาชน) และบริษัทย่อย และกิจการร่วมค้า	295	295
บริษัท ซีเอ็ม ออร์กาไนเซอร์ จำกัด (มหาชน)	200	200

ณ วันที่ 31 มีนาคม 2556 และ 31 ธันวาคม 2555 เงินเบิกเกินบัญชี เงินกู้ยืมระยะสั้น และเงินกู้ยืมระยะยาวจากสถาบันการเงินมีอัตราดอกเบี้ย Market Rate ถึง MOR ซึ่งค่าประกัน โดยกรรมการของกลุ่มบริษัทบางท่าน และ การจดจำนองที่ดินและสิ่งปลูกสร้างบางแห่งของกลุ่มบริษัท และเงินฝากธนาคารที่ติดภาระค้ำประกัน

ณ วันที่ 31 มีนาคม 2556 บริษัทฯ ได้โอนสิทธิการรับเงินจากลูกหนี้การค้า จำนวน 17.40 ล้านบาท เพื่อใช้เป็นหลักประกันสินเชื่อกับสถาบันการเงินแห่งหนึ่ง

12. เจ้าหนี้การค้าและเจ้าหนี้อื่น

เจ้าหนี้การค้าและเจ้าหนี้อื่น ประกอบด้วย:

	หน่วย : บาท			
	งบการเงินรวม		งบการเงินเฉพาะกิจการ	
	31 มีนาคม 2556	31 ธันวาคม 2555	31 มีนาคม 2556	31 ธันวาคม 2555
เจ้าหนี้การค้า				
เจ้าหนี้การค้าบริษัทที่เกี่ยวข้องกัน	-	-	17,096,720.72	11,099,846.37
เจ้าหนี้การค้าบริษัทอื่น	56,384,247.44	79,421,142.88	40,314,775.37	57,198,309.96
รวมเจ้าหนี้การค้า	56,384,247.44	79,421,142.88	57,411,496.09	68,298,156.33
เจ้าหนี้อื่น				
เจ้าหนี้อื่น	7,135,909.19	-	7,135,909.19	-
ค่าใช้จ่ายค้างจ่าย	7,376,273.32	23,247,180.74	2,144,294.93	2,927,536.57
ดอกเบี้ยค้างจ่าย	15,722.96	18,678.46	-	-
ภาษีหัก ณ ที่จ่ายค้างจ่าย	3,548,768.80	3,355,908.34	1,926,941.85	1,477,581.61
เงินปันผลค้างจ่าย	68,879.28	68,879.28	68,879.28	68,879.28
เจ้าหนี้ซื้อทรัพย์สิน	20,795,482.50	283,893.00	440,327.00	283,893.00
รายได้รับล่วงหน้าจากลูกค้า	19,518,328.05	9,296,447.90	5,502,384.45	3,354,649.90
เงินมัดจำรับ	5,800,000.00	4,000,000.00	5,800,000.00	4,000,000.00
เจ้าหนี้กรมสรรพากร	2,929,453.60	2,679,959.50	2,374,661.21	1,159,713.60
ภาษีขายยังไม่ถึงกำหนด	11,299,781.12	12,960,770.92	7,009,489.98	7,209,505.96
เจ้าหนี้อื่นบริษัทที่เกี่ยวข้องกัน	215,351.11	-	-	-
อื่นๆ	5,408,631.93	7,538,769.06	2,160,568.69	5,011,868.27
รวมเจ้าหนี้อื่น	84,112,581.86	63,450,487.20	34,563,456.58	25,493,628.19
รวมเจ้าหนี้การค้าและเจ้าหนี้อื่น	140,496,829.30	142,871,630.08	91,974,952.67	93,791,784.52

ในเดือนธันวาคม 2555 บริษัทฯ ได้ทำสัญญาจะซื้อจะขายที่ดินพร้อมอาคารของบริษัทฯ กับบุคคลอื่นในราคาขายรวม 20 ล้านบาท (มูลค่าสุทธิทางบัญชี ณ 31 ธันวาคม 2555 มีจำนวน 18 ล้านบาท) และณ วันที่ 31 มีนาคม 2556 และ 31 ธันวาคม 2555 บริษัทฯ ได้รับเงิน มัดจำ จำนวน 5.80 ล้านบาทและ 4 ล้านบาทตามลำดับ กำหนดการโอนกรรมสิทธิ์ภายในเดือนพฤศจิกายน 2556



CMO PUBLIC COMPANY LIMITED

13. หนี้สินตามสัญญาเช่าทางการเงิน - สุทธิ

หนี้สินตามสัญญาเช่าทางการเงิน ประกอบด้วย:

หน่วย : บาท

	งบการเงินรวม		งบการเงินเฉพาะกิจการ	
	31 มีนาคม 2556	31 ธันวาคม 2555	31 มีนาคม 2556	31 ธันวาคม 2555
ไม่เกิน 1 ปี				
จำนวนขั้นต่ำที่ต้องจ่าย	29,842,177.96	29,236,460.43	1,438,183.16	781,816.80
ดอกเบี้ยรอตัดจ่าย	(3,161,168.93)	(3,207,368.41)	(208,190.78)	(115,095.42)
มูลค่าปัจจุบันของจำนวนเงินขั้นต่ำ	26,681,009.03	26,029,092.02	1,229,992.38	666,721.38
เกิน 1 ปี แต่ไม่เกิน 5 ปี				
จำนวนขั้นต่ำที่ต้องจ่าย	30,583,009.10	30,882,353.38	3,101,135.64	1,436,885.00
ดอกเบี้ยรอตัดจ่าย	(1,760,802.99)	(1,846,522.25)	(240,886.56)	(134,157.87)
มูลค่าปัจจุบันของจำนวนเงินขั้นต่ำ	28,822,206.11	29,035,831.13	2,860,249.08	1,302,727.13
ราคาตามบัญชีของ				
อุปกรณ์ภายใต้สัญญาเช่าทางการเงิน	79,801,290.00	75,951,798.29	6,298,075.45	2,570,801.46

กลุ่มบริษัทฯ ได้ทำสัญญาเช่าทางการเงินกับธนาคารแห่งหนึ่งและบริษัทหลายแห่ง สำหรับอุปกรณ์ดำเนินงานและยานพาหนะ สัญญาเช่าดังกล่าวมีระยะเวลา 1-5 ปี สัญญาเช่าทางการเงินข้างต้นมีอัตราดอกเบี้ยอยู่ระหว่างร้อยละ 4.45 ถึง 10.86 ต่อปี

14. เงินกู้ยืมระยะยาวจากสถาบันการเงิน - สุทธิ

เงินกู้ยืมระยะยาวจากสถาบันการเงิน ประกอบด้วย:

หน่วย : บาท

	งบการเงินรวม		งบการเงินเฉพาะกิจการ	
	31 มีนาคม 2556	31 ธันวาคม 2555	31 มีนาคม 2556	31 ธันวาคม 2555
เงินกู้ยืมระยะยาวจากธนาคาร	28,603,420.91	12,515,951.07	5,970,420.91	6,638,035.74
หัก ส่วนที่ถึงกำหนดชำระภายใน 1 ปี	(6,950,000.00)	(6,439,915.33)	(2,676,000.00)	(2,676,000.00)
เงินกู้ยืมระยะยาว-สุทธิ	21,653,420.91	6,076,035.74	3,294,420.91	3,962,035.74

ในระหว่างงวดสามเดือนสิ้นสุดวันที่ 31 มีนาคม 2556 บริษัทย่อยแห่งหนึ่ง ได้กู้ยืมเงินระยะยาวจากธนาคารในประเทศแห่งหนึ่งในวงเงิน 80 ล้านบาท ในอัตราดอกเบี้ยร้อยละ MLR-1 ต่อปี โดยมีกำหนดการชำระคืนเงินต้นทุกเดือนเป็นจำนวน 96 เดือน เดือนละ 1.03 ล้านบาท โดยเริ่มจากเดือนสิงหาคม 2557 และวงเงิน 1.5 ล้านบาท ในอัตราดอกเบี้ยร้อยละ MLR-1 ต่อปี โดยมีกำหนดชำระคืนเงินต้นทุกเดือนเป็นจำนวน 24 เดือน เดือนละ 0.0625 ล้านบาท โดยเริ่มชำระจากเดือน กุมภาพันธ์ 2556 โดยเงินกู้ยืมดังกล่าวค้ำประกันโดยการจำนองที่ดินและสิ่งปลูกสร้างของบริษัทย่อย

15. เงินกู้ยืมระยะสั้นจากบุคคลอื่น

เมื่อวันที่ 13 กุมภาพันธ์ 2556 บริษัทย่อยแห่งหนึ่ง ได้ออกตั๋วสัญญาใช้เงินเพื่อเป็นหลักประกันในการขอกู้ยืมเงินระยะสั้นจากบุคคลอื่น ซึ่งตั๋วสัญญาใช้เงินดังกล่าวมีระยะเวลา 6 เดือน มีอัตราดอกเบี้ยร้อยละ 7.20 ต่อปี รวมเป็นจำนวนเงินทั้งสิ้น 5 ล้านบาท

16. ภาระผูกพันผลประโยชน์พนักงาน

กลุ่มบริษัทฯ กำหนด โครงการผลประโยชน์ที่กำหนดไว้เป็นไปตามการจ่ายเงินชดเชยตามกฎหมายแรงงานซึ่งให้สิทธิแก่พนักงานที่เกษียณอายุและทำงานครบระยะเวลาที่กำหนด เช่น 10 ปีขึ้นไป ได้รับเงินชดเชยไม่น้อยกว่าอัตราเงินเดือนเดือนสุดท้าย 300 วัน หรือ 10 เดือน

การเปลี่ยนแปลงมูลค่าปัจจุบันของภาระผูกพันผลประโยชน์พนักงาน สำหรับงวดสามเดือนสิ้นสุดวันที่ 31 มีนาคม 2556 และสำหรับปีสิ้นสุดวันที่ วันที่ 31 ธันวาคม 2555 มีดังนี้

	หน่วย: บาท			
	งบการเงินรวม		งบการเงินเฉพาะกิจการ	
	31 มีนาคม 2556 (งวด 3 เดือน)	31 ธันวาคม 2555 (งวด 12 เดือน)	31 มีนาคม 2556 (งวด 3 เดือน)	31 ธันวาคม 2555 (งวด 12 เดือน)
โครงการผลประโยชน์หลังออกจากงาน				
ภาระผูกพันผลประโยชน์พนักงาน ณ วันต้นงวด	3,690,922.78	3,257,048.83	919,446.78	825,389.50
ต้นทุนบริการปัจจุบัน	81,313.50	277,373.51	14,391.50	55,138.00
ต้นทุนดอกเบี้ย	44,476.25	156,500.44	10,796.00	38,919.28
ภาระผูกพันผลประโยชน์ ณ วันสิ้นงวด	3,816,712.53	3,690,922.78	944,634.28	919,446.78

ค่าใช้จ่ายผลประโยชน์พนักงาน สำหรับงวดสามเดือนสิ้นสุดวันที่ 31 มีนาคม 2556 และ 2555 มีดังนี้

	หน่วย: บาท			
	งบการเงินรวม		งบการเงินเฉพาะกิจการ	
	2556	2555	2556	2555
ต้นทุนบริการปัจจุบัน	81,313.50	50,699.98	14,391.50	13,784.50
ต้นทุนดอกเบี้ย	44,476.25	36,423.84	10,796.00	9,729.82
รวมค่าใช้จ่ายผลประโยชน์พนักงาน	125,789.75	87,123.82	25,187.50	23,514.32



ค่าใช้จ่ายผลประโยชน์พนักงาน สำหรับงวดสามเดือนสิ้นสุดวันที่ 31 มีนาคม 2556 และ 2555 ได้แสดงไว้ในงบกำไรขาดทุนเบ็ดเสร็จ ดังนี้

	หน่วย: บาท			
	งบการเงินรวม		งบการเงินเฉพาะกิจการ	
	2555	2555	2555	2555
ค่าใช้จ่ายในการบริหาร	125,789.75	87,123.82	25,187.50	23,514.32
รวมค่าใช้จ่ายผลประโยชน์พนักงาน	125,789.75	87,123.82	25,187.50	23,514.32

17. **สำรองเพื่อการจ่ายโดยใช้หุ้นเป็นเกณฑ์**

เมื่อวันที่ 12 พฤศจิกายน 2555 บริษัทฯ ได้ออกใบสำคัญแสดงสิทธิที่จะซื้อหุ้นของบริษัทเพื่อจัดสรรให้แก่กรรมการและพนักงานของ บริษัท (ESOP) จำนวน 5 ล้านหน่วย มีราคาเสนอขายเท่ากับ 0.00 บาทต่อหน่วย ราคาการใช้สิทธิเท่ากับ 1.80 บาท อายุของใบสำคัญแสดงสิทธิเท่ากับ 3 ปี และมีอัตรการใช้สิทธิเท่ากับ ใบสำคัญแสดงสิทธิ 1 หน่วย ต่อหุ้นสามัญ 1 หุ้น โดยสามารถใช้สิทธิได้ทุกวันที่ 1 กุมภาพันธ์และ 1 กันยายน ของแต่ละปี โดยสามารถใช้สิทธิได้ในปีที่ 1 ร้อยละ 20 ปีที่ 2 ร้อยละ 30 และปีที่ 3 ร้อยละ 50

เมื่อวันที่ 1 กุมภาพันธ์ 2556 มีพนักงานของบริษัทมาใช้สิทธิแล้วทั้งหมดจำนวน 219,500 สิทธิ คงเหลือ ใบสำคัญแสดงสิทธิที่ยังไม่ได้ใช้ ณ วันที่ 31 มีนาคม 2556 จำนวน 4,780,500 หน่วย

18. **สำรองตามกฎหมาย**

เพื่อให้เป็นไปตามข้อกำหนดของพระราชบัญญัติบริษัทมหาชนจำกัด พ.ศ. 2535 บริษัทฯ ได้จัดสรรเงินจำนวนอย่างน้อย ร้อยละ 5 ของกำไรสุทธิไว้เป็นทุนสำรองตามกฎหมาย จนกว่าทุนสำรองนี้เท่ากับร้อยละ 10 ของทุนจดทะเบียน สำรองตามกฎหมายนี้จะนำไปจ่ายเป็นเงินปันผลไม่ได้

๑



CMO PUBLIC COMPANY LIMITED

19. กำไรต่อหุ้นขั้นพื้นฐานและกำไรต่อหุ้นปรับลด

กำไรต่อหุ้นขั้นพื้นฐานและกำไรต่อหุ้นปรับลดสำหรับงวดสิ้นสุดวันที่ 31 มีนาคม 2556 และ 2555 แสดงวิธีการคำนวณ ได้ดังนี้

	งบการเงินรวม		งบการเงินเฉพาะกิจการ	
	2556	2555	2556	2555
	(ปรับปรุงใหม่)		(ปรับปรุงใหม่)	
กำไรสุทธิส่วนที่เป็นของ				
บริษัทใหญ่ (บาท)	5,146,338	63,972,121	1,138,616	27,930,625
จำนวนหุ้นสามัญที่ออก ณ ต้นงวด	187,494,835	150,000,000	187,494,835	150,000,000
ผลกระทบจากหุ้นที่ออกระหว่างงวด	141,456	-	141,456	-
จำนวนหุ้นสามัญถ่วงเฉลี่ยถ่วงน้ำหนัก				
ระหว่างงวด (ขั้นพื้นฐาน)	187,636,291	150,000,000	187,636,291	150,000,000
กำไรต่อหุ้นขั้นพื้นฐาน (บาท)	0.03	0.43	0.01	0.19
จำนวนหุ้นสามัญ (ขั้นพื้นฐาน)	187,636,291	150,000,000	187,636,291	150,000,000
ผลกระทบจากใบสำคัญแสดงสิทธิที่จะซื้อหุ้น :				
จัดสรรให้แก่ผู้ถือหุ้น	3,204,362	-	3,204,362	-
จัดสรรให้แก่กรรมการ และพนักงาน	518,675	-	518,675	-
จำนวนหุ้นสามัญถ่วงเฉลี่ยถ่วงน้ำหนัก				
ระหว่างงวด (ปรับลด)	191,359,328	150,000,000	191,359,328	150,000,000
กำไรต่อหุ้นปรับลด (บาท)	0.03	0.43	0.01	0.19

20. ส่วนงานดำเนินงาน

กลุ่มบริษัท และกิจการร่วมค้า ดำเนินกิจการรับจ้างจัดงานแสดงสาธารณะ งานนิทรรศการ และงานบันเทิงต่างๆ ในประเทศไทย รายได้แยกตามส่วนงานดำเนินงาน มีดังต่อไปนี้

๑๒



สำหรับงวดสามเดือน สิ้นสุดวันที่ 31 มีนาคม 2556

	หน่วย : พันบาท						ยอดรวม
	งบการเงินรวม						
	ธุรกิจรับจัด งาน	ธุรกิจเช่า อุปกรณ์	ธุรกิจรับ ทำสื่อ	ธุรกิจสื่อ การตลาด ออนไลน์	ธุรกิจติดตั้ง วัสดุแล อุปกรณ์ไฟฟ้า	รายการ ตัดบัญชี	
รายได้							
จัดกิจกรรมทางการตลาด							
และการส่งเสริมการขาย	116,768						
จัดงานแสดงและนิทรรศการ	2,611						
การจัดงานบันเทิงสาธารณะ	6,825						
การจัดงานประชุมสัมมนา	-						
การบริหารจัดงานแสดงสินค้า และนิทรรศการ	11,688						
รวม	137,892	76,789	6,829	3,252	17,330	(17,662)	224,430
ต้นทุนการให้บริการ							(177,192)
กำไรขั้นต้น							47,238
รายได้อื่น							2,701
ค่าใช้จ่ายในการขาย							(4,458)
ค่าใช้จ่ายในการบริหาร							(36,670)
ต้นทุนทางการเงิน							(3,994)
กำไรก่อนค่าใช้จ่ายภาษีเงินได้							4,817
ค่าใช้จ่ายภาษีเงินได้							(680)
กำไรสำหรับงวด							4,137
กำไร(ขาด)ทุนเบ็ดเสร็จอื่น							-
กำไรเบ็ดเสร็จรวมสำหรับงวด							4,137
การแบ่งปันกำไร(ขาดทุน)							
ส่วนที่เป็นของบริษัทใหญ่							5,146
ส่วนที่เป็นของส่วนได้เสียที่ไม่มีอำนาจควบคุม							(1,009)
							4,137
ณ วันที่ 31 มีนาคม 2556							
ลูกหนี้การค้า - สุทธิ	178,848	49,507	6,901	3,168	5,274	(23,483)	220,215
ที่ดิน อาคาร และอุปกรณ์ - สุทธิ	53,882	354,064	12,055	1,194	13,004	(4,220)	429,979
อื่น ๆ	271,862	27,733	9,226	1,346	16,028	(166,306)	159,889
รวมสินทรัพย์	504,592	431,304	28,182	5,708	34,306		810,083



สำหรับงวดสามเดือน สิ้นสุดวันที่ 31 มีนาคม 2555

	หน่วย : พันบาท						
	งบการเงินรวม						
	ปรับปรุงใหม่						
ธุรกิจรับจัด งาน	ธุรกิจเช่า อุปกรณ์	ธุรกิจรับ ทำสื่อ	ธุรกิจสื่อ การตลาด ออนไลน์	ธุรกิจติดตั้ง วัสดุแล อุปกรณ์ไฟฟ้า	รายการ ตัดบัญชี	ยอดรวม	
รายได้							
จัดกิจกรรมทางการตลาด							
และการส่งเสริมการขาย	93,751						
จัดงานแสดงและนิทรรศการ	285,510						
การจัดงานบันเทิงสาธารณะ	16,678						
การจัดงานประชุมสัมมนา	651						
การบริหารจัดงานแสดงสินค้า และนิทรรศการ	10,994						
รวม	407,584	96,963	12,604	-	45,860	(53,713)	509,298
ต้นทุนการให้บริการ							(379,966)
กำไรขั้นต้น							129,332
รายได้อื่น							1,695
ค่าใช้จ่ายในการขาย							(4,742)
ค่าใช้จ่ายในการบริหาร							(36,491)
ต้นทุนทางการเงิน							(3,535)
กำไรก่อนค่าใช้จ่ายภาษีเงินได้							86,259
ค่าใช้จ่ายภาษีเงินได้							(18,532)
กำไรสำหรับงวด							67,727
กำไร(ขาด)ทุนเบ็ดเสร็จอื่น							-
กำไรเบ็ดเสร็จรวมสำหรับงวด							67,727
การแบ่งปันกำไรและกำไรเบ็ดเสร็จรวมสำหรับงวด							
ส่วนที่เป็นของบริษัทใหญ่							63,972
ส่วนที่เป็นของส่วนได้เสียที่ไม่มีอำนาจควบคุม							3,755
							67,727
ณ วันที่ 31 มีนาคม 2555							
ลูกหนี้การค้า - สุทธิ	241,132	71,610	25,423	-	14,755	(63,383)	289,537
ที่ดิน อาคาร และอุปกรณ์ - สุทธิ	51,698	285,409	11,228	-	3,079	(4,219)	347,195
อื่น ๆ	239,939	17,889	4,520	-	24,471	(158,754)	128,065
รวมสินทรัพย์	532,769	373,505	41,171	-	42,305		764,797



21. ภาวะผูกพันและหนี้สินที่อาจเกิดขึ้นภายหลัง

ณ วันที่ 31 มีนาคม 2556 และ 31 ธันวาคม 2555 กลุ่มบริษัท มีวงเงินที่ขอให้ธนาคารออกหนังสือค้ำประกัน เป็นจำนวนเงินรวม 64 ล้านบาท และ 58 ล้านบาทตามลำดับ

22. การอนุมัติงบการเงิน

คณะกรรมการของบริษัท ได้อนุมัติให้ออกงบการเงินนี้ เมื่อวันที่ 13 พฤษภาคม 2556

