

งบการเงินระหว่างกาลและ
รายงานการสอบทานข้อมูลทางการเงินระหว่างกาล โดยผู้สอบบัญชีรับอนุญาต
บริษัท ซีเอ็มไอ จำกัด (มหาชน) และบริษัทย่อย และกิจการร่วมค้า
สำหรับไตรมาสที่ 3 สิ้นสุดวันที่ 30 กันยายน 2556

รายงานการสอบทานข้อมูลทางการเงินระหว่างกาลโดยผู้สอบบัญชีรับอนุญาต

เสนอ ผู้ถือหุ้นและคณะกรรมการ บริษัท ซีเอ็มไอ จำกัด (มหาชน) และบริษัทย่อย และกิจการร่วมค้า

ข้าพเจ้าได้สอบทานงบแสดงฐานะการเงินรวมและงบแสดงฐานะการเงินเฉพาะกิจการ ณ วันที่ 30 กันยายน 2556 งบกำไรขาดทุนเบ็ดเสร็จรวมและงบกำไรขาดทุนเบ็ดเสร็จเฉพาะกิจการ สำหรับงวดสามเดือนและเก้าเดือน สิ้นสุดวันที่ 30 กันยายน 2556 งบแสดงการเปลี่ยนแปลงส่วนของผู้ถือหุ้นรวมและงบแสดงการเปลี่ยนแปลงส่วนของผู้ถือหุ้นเฉพาะกิจการ และงบกระแสเงินสดรวมและงบกระแสเงินสดเฉพาะกิจการ สำหรับงวดเก้าเดือน สิ้นสุดวันที่ 30 กันยายน 2556 และหมายเหตุประกอบงบการเงินระหว่างกาลแบบย่อของบริษัท ซีเอ็มไอ จำกัด (มหาชน) และบริษัทย่อย และกิจการร่วมค้า และของเฉพาะของบริษัท ซีเอ็มไอ จำกัด (มหาชน) ตามลำดับ ซึ่งผู้บริหารของกิจการเป็นผู้รับผิดชอบในการจัดทำและนำเสนอข้อมูลทางการเงินระหว่างกาลเหล่านี้ตามมาตรฐานการบัญชี ฉบับที่ 34 เรื่อง งบการเงินระหว่างกาล ส่วนข้าพเจ้าเป็นผู้รับผิดชอบในการให้ข้อสรุปเกี่ยวกับข้อมูลทางการเงินระหว่างกาลดังกล่าวจากผลการสอบทานของข้าพเจ้า

ขอบเขตการสอบทาน

ข้าพเจ้าได้ปฏิบัติตามสอบทานตามมาตรฐานงานสอบทาน รหัส 2410 “การสอบทานข้อมูลทางการเงินระหว่างกาลโดยผู้สอบบัญชีรับอนุญาตของกิจการ” การสอบทานดังกล่าวประกอบด้วย การใช้วิธีการสอบตามนุเคราะห์ซึ่งส่วนใหญ่เป็นผู้รับผิดชอบด้านการเงินและบัญชีและการวิเคราะห์เปรียบเทียบและวิธีการสอบทานอื่น การสอบทานนี้มีขอบเขตจำกัดกว่าการตรวจสอบตามมาตรฐานการสอบบัญชีทำให้ข้าพเจ้าไม่สามารถได้ความเชื่อมั่นว่าจะพบเรื่องที่มีนัยสำคัญทั้งหมดซึ่งอาจพบได้จากการตรวจสอบ ดังนั้น ข้าพเจ้าจึงไม่แสดงความเห็นต่อข้อมูลทางการเงินระหว่างกาลที่สอบทาน

ข้อสรุป

ข้าพเจ้าไม่พบสิ่งที่เป็นเหตุให้เชื่อว่าข้อมูลทางการเงินระหว่างกาลดังกล่าวไม่ได้จัดทำขึ้นตามมาตรฐานการบัญชี ฉบับที่ 34 เรื่อง งบการเงินระหว่างกาล ในสาระสำคัญจากการสอบทานของข้าพเจ้า



ข้อมูลและเหตุการณ์ที่เห็น

ตามที่อธิบดีไว้ในหมายเหตุประกอบงบการเงินระหว่างกาลข้อ 2 ในระหว่างงวดเก้าเดือนสิ้นสุดวันที่ 30 กันยายน 2556 กลุ่มบริษัทได้ใช้มาตรฐานการรายงานทางการเงินที่ออกใหม่และปรับปรุงใหม่ ซึ่งออกโดยสภาวิชาชีพบัญชี ซึ่งกำหนดให้ถือปฏิบัติกับงบการเงินสำหรับรอบระยะเวลาบัญชีที่เริ่มในหรือหลังวันที่ 1 มกราคม 2556 เป็นต้นไป เพื่อจัดทำและนำเสนองบการเงินระหว่างกาลนี้ ดังนั้นงบการเงินรวมและงบการเงินเฉพาะกิจการสำหรับงวดสามเดือนและงวดเก้าเดือนสิ้นสุดวันที่ 30 กันยายน 2555 และงบแสดงฐานะการเงินรวมและงบแสดงฐานะการเงินเฉพาะกิจการ ณ วันที่ 31 ธันวาคม 2555 และ ณ วันที่ 1 มกราคม 2555 ที่แสดงเป็นข้อมูลเปรียบเทียบ ได้มีการปรับย้อนหลังจากผลกระทบของการใช้มาตรฐานการรายงานทางการเงินที่ออกและปรับปรุงใหม่ดังกล่าว



(นายอริพงษ์ อริพงษ์สกุล)

ผู้สอบบัญชีรับอนุญาต เลขทะเบียน 3500

บริษัท เอเอ็นเอส ออดิท จำกัด

กรุงเทพฯ 13 พฤศจิกายน 2556

บริษัท ซีเอ็มโอ จำกัด (มหาชน) และบริษัทย่อย และกิจการร่วมค้า

งบแสดงฐานะการเงิน

ณ วันที่ 30 กันยายน 2556

หน่วย : บาท

หมายเหตุ	งบการเงินรวม			งบการเงินเฉพาะกิจการ			
	30 กันยายน 2556	31 ธันวาคม 2555	1 มกราคม 2555	30 กันยายน 2556	31 ธันวาคม 2555	1 มกราคม 2555	
	"ยังไม่ได้ตรวจสอบ"	"ตรวจสอบแล้ว"	"ตรวจสอบแล้ว"	"ยังไม่ได้ตรวจสอบ"	"ตรวจสอบแล้ว"	"ตรวจสอบแล้ว"	
	"สอบทานแล้ว"	"ปรับปรุงใหม่"	"ปรับปรุงใหม่"	"สอบทานแล้ว"	"ปรับปรุงใหม่"	"ปรับปรุงใหม่"	
สินทรัพย์							
สินทรัพย์หมุนเวียน							
เงินสดและรายการเทียบเท่าเงินสด	5	36,977,668.58	22,724,867.64	31,552,325.75	7,639,997.67	3,686,414.54	6,953,755.00
ลูกหนี้การค้าและลูกหนี้อื่น - สุทธิ	4, 6	219,979,549.87	278,193,627.46	223,906,715.26	209,400,718.49	207,010,480.74	174,434,329.01
เงินให้กู้ยืมระยะสั้นแก่บริษัทที่เกี่ยวข้องกัน - สุทธิ	4	-	50,000.00	50,000.00	10,500,000.00	50,000.00	50,000.00
งานระหว่างทำและวัสดุคงเหลือ - สุทธิ	7	42,725,439.63	11,003,297.21	100,260,524.65	29,474,785.19	6,972,229.47	100,308,671.65
รวมสินทรัพย์หมุนเวียน		299,682,658.08	311,971,792.31	355,769,565.66	257,015,501.35	217,719,124.75	281,746,755.66
สินทรัพย์ไม่หมุนเวียน							
เงินฝากธนาคารที่ติดภาระค้ำประกัน	11	13,680,902.75	5,821,784.75	944,063.89	731,746.19	722,775.66	710,009.12
เงินลงทุน - สุทธิ	4	-	-	-	180,824,092.57	161,085,000.00	155,080,000.00
ที่ดิน อาคารและอุปกรณ์ - สุทธิ	8, 11, 14	523,248,318.60	373,343,762.09	320,227,985.73	57,179,266.81	50,655,347.72	47,886,162.41
ค่าความนิยม	4	6,816,249.57	7,977,657.00	4,635,859.29	-	-	-
สินทรัพย์ภายใต้การควบคุม	9	6,878,224.44	7,130,382.58	13,947,037.91	4,354,435.41	4,642,521.00	12,548,379.75
สินทรัพย์ไม่หมุนเวียนอื่น	10	50,688,640.17	35,340,473.82	28,697,768.79	36,239,968.39	33,280,444.35	23,731,595.79
รวมสินทรัพย์ไม่หมุนเวียน		601,312,335.53	429,614,060.24	368,452,715.61	279,329,509.37	250,386,088.73	239,956,147.07
รวมสินทรัพย์		900,994,993.61	741,585,852.55	724,222,281.27	536,345,010.72	468,105,213.48	521,702,902.73



CMO PUBLIC COMPANY LIMITED

บริษัท ซีเอ็มโอ จำกัด (มหาชน) และบริษัทย่อย และกิจการร่วมค้า
 งบแสดงฐานะการเงิน
 ณ วันที่ 30 กันยายน 2556

หน่วย : บาท

หมายเหตุ	งบการเงินรวม			งบการเงินเฉพาะกิจการ		
	30 กันยายน 2556	31 ธันวาคม 2555	1 มกราคม 2555	30 กันยายน 2556	31 ธันวาคม 2555	1 มกราคม 2555
	"ยังไม่ได้ตรวจสอบ"	"ตรวจสอบแล้ว"	"ตรวจสอบแล้ว"	"ยังไม่ได้ตรวจสอบ"	"ตรวจสอบแล้ว"	"ตรวจสอบแล้ว"
	"สอบทานแล้ว"	"ปรับปรุงใหม่"	"ปรับปรุงใหม่"	"สอบทานแล้ว"	"ปรับปรุงใหม่"	"ปรับปรุงใหม่"
ส่วนของผู้ถือหุ้น						
ทุนเรือนหุ้น						
ทุนจดทะเบียน						
หุ้นสามัญ 222,500,000 หุ้น ในปี 2556 และ 2555						
มูลค่า หุ้นละ 1 บาท	222,500,000.00	222,500,000.00	150,000,000.00	222,500,000.00	222,500,000.00	150,000,000.00
หุ้นที่ออกและชำระเต็มมูลค่าแล้ว						
หุ้นสามัญ 190,754,935 หุ้น ในปี 2556 และ						
หุ้นสามัญ 187,494,835 หุ้น ในปี 2555						
มูลค่า หุ้นละ 1 บาท	16, 17 190,754,935.00	187,494,835.00	150,000,000.00	190,754,935.00	187,494,835.00	150,000,000.00
ส่วนเกินมูลค่าหุ้นสามัญ	47,587,716.58	44,121,936.71	44,121,936.71	47,587,716.58	44,121,936.71	44,121,936.71
สำรองเพื่อการจ่ายโดยใช้หุ้นเป็นเกณฑ์	17 2,478,536.44	340,078.20	-	2,478,536.44	340,078.20	-
ส่วนลดมูลค่าจากการซื้อเงินลงทุนในบริษัทย่อย	4,907,142.73	4,907,142.73	4,907,142.73	-	-	-
กำไร(ขาดทุน)สะสม						
จัดสรรแล้ว						
สำรองตามกฎหมาย	18 7,785,102.43	6,827,865.34	2,485,244.36	7,785,102.43	6,827,865.34	2,485,244.36
ยังไม่ได้จัดสรร	34,327,993.62	50,516,096.78	18,973,928.84	28,784,441.16	30,708,409.86	(2,231,252.58)
องค์ประกอบอื่นของผู้ถือหุ้น	62,147,732.50	62,147,732.50	62,147,470.92	2,400,000.00	2,400,000.00	2,400,000.00
รวมส่วนของบริษัทใหญ่	349,989,159.30	356,355,687.26	282,635,723.56	279,790,731.61	271,893,125.11	196,775,928.49
ส่วนได้เสียที่ไม่มีอำนาจควบคุม	4,833,791.57	12,319,456.71	11,220,693.84	-	-	-
รวมส่วนของผู้ถือหุ้น	354,822,950.87	368,675,143.97	293,856,417.40	279,790,731.61	271,893,125.11	196,775,928.49
รวมหนี้สินและส่วนของผู้ถือหุ้น	900,994,993.61	741,585,852.55	724,222,281.27	536,345,010.72	468,105,213.48	521,702,902.73



CMO PUBLIC COMPANY LIMITED

บริษัท ซีเอ็มโอ จำกัด (มหาชน) และบริษัทย่อย และกิจการร่วมค้า
งบกำไรขาดทุนเบ็ดเสร็จ
สำหรับงวดสามเดือนสิ้นสุดวันที่ 30 กันยายน 2556

หน่วย : บาท

		"ยังไม่ได้ตรวจสอบแต่สอบทานแล้ว"			
		งบการเงินรวม		งบการเงินเฉพาะกิจการ	
หมายเหตุ		2556	2555	2556	2555
	3, 4, 21		"ปรับปรุงใหม่"		"ปรับปรุงใหม่"
รายได้จากการให้บริการ		207,950,096.03	177,162,519.57	139,719,777.01	109,441,185.19
ต้นทุนการให้บริการ		(166,118,905.86)	(143,045,466.89)	(116,189,947.59)	(91,904,736.50)
กำไรขั้นต้น		41,831,190.17	34,117,052.68	23,529,829.42	17,536,448.69
รายได้อื่น		700,902.87	2,858,331.01	1,086,462.90	2,707,495.21
ค่าใช้จ่ายในการขาย		(1,918,182.02)	(3,721,594.99)	(498,211.46)	(2,447,600.34)
ค่าใช้จ่ายในการบริหาร		(38,558,787.13)	(32,959,123.28)	(20,388,344.52)	(15,444,895.45)
ต้นทุนทางการเงิน		(4,615,301.92)	(2,332,888.23)	(2,144,947.00)	(958,214.73)
กำไร(ขาดทุน)ก่อน(ค่าใช้จ่าย)รายได้ภาษีเงินได้		(2,560,178.03)	(2,038,222.81)	1,584,789.34	1,393,233.38
(ค่าใช้จ่าย)รายได้ภาษีเงินได้	9	283,787.11	(3,056,136.15)	(268,533.50)	(3,216,690.87)
กำไร(ขาดทุน)สำหรับงวด		(2,276,390.92)	(5,094,358.96)	1,316,255.84	(1,823,457.49)
กำไร(ขาดทุน)เบ็ดเสร็จอื่น		-	-	-	-
กำไร(ขาดทุน)เบ็ดเสร็จรวมสำหรับงวด		(2,276,390.92)	(5,094,358.96)	1,316,255.84	(1,823,457.49)
การแบ่งปันกำไร(ขาดทุน)					
ส่วนที่เป็นของผู้ถือหุ้นบริษัทใหญ่		(2,539,809.43)	(5,559,673.62)	1,316,255.84	(1,823,457.49)
ส่วนที่เป็นของส่วนได้เสียที่ไม่มีอำนาจควบคุม		263,418.51	465,596.71	-	-
		(2,276,390.92)	(5,094,076.91)	1,316,255.84	(1,823,457.49)
กำไร(ขาดทุน)ต่อหุ้น	20				
กำไร(ขาดทุน)ต่อหุ้นขั้นพื้นฐาน		(0.01)	(0.04)	0.01	(0.01)
กำไร(ขาดทุน)ต่อหุ้นปรับลด		(0.01)	(0.04)	0.01	(0.01)




CMO PUBLIC COMPANY LIMITED

บริษัท ซีเอ็มโอ จำกัด (มหาชน) และบริษัทย่อย และกิจการร่วมค้า
งบกำไรขาดทุนเบ็ดเสร็จ
สำหรับงวดเก้าเดือนสิ้นสุดวันที่ 30 กันยายน 2556

หน่วย : บาท

"ยังไม่ได้ตรวจสอบแต่สอบทานแล้ว"

หมายเหตุ	งบการเงินรวม		งบการเงินเฉพาะกิจการ	
	2556	2555	2556	2555
3, 4, 21		"ปรับปรุงใหม่"		"ปรับปรุงใหม่"
รายได้จากการให้บริการ	708,904,831.43	873,050,492.86	413,242,758.26	577,527,999.59
ต้นทุนการให้บริการ	(563,423,293.69)	(670,037,087.52)	(349,032,374.56)	(500,406,560.88)
กำไรขั้นต้น	145,481,537.74	203,013,405.34	64,210,383.70	77,121,438.71
รายได้อื่น	4,546,862.13	5,147,982.85	4,900,726.56	4,692,344.30
ค่าใช้จ่ายในการขาย	(9,897,813.35)	(10,781,477.05)	(4,361,066.05)	(6,019,208.17)
ค่าใช้จ่ายในการบริหาร	(117,201,813.74)	(102,072,375.90)	(61,345,646.89)	(47,511,419.02)
ต้นทุนทางการเงิน	(12,982,902.20)	(8,537,400.53)	(6,035,659.84)	(4,908,615.04)
รายได้เงินปันผล	-	-	21,024,090.00	44,398,740.50
กำไรก่อนค่าใช้จ่ายภาษีเงินได้	9,945,870.58	86,770,134.71	18,392,827.48	67,773,281.28
ค่าใช้จ่ายภาษีเงินได้	(4,115,018.29)	(22,300,790.73)	(288,085.59)	(8,535,529.06)
กำไรสำหรับงวด	5,830,852.29	64,469,343.98	18,104,741.89	59,237,752.22
กำไร(ขาดทุน)เบ็ดเสร็จอื่น	-	-	-	-
กำไรเบ็ดเสร็จรวมสำหรับงวด	5,830,852.29	64,469,343.98	18,104,741.89	59,237,752.22
การแบ่งปันกำไร				
ส่วนที่เป็นของผู้ถือหุ้นบริษัทใหญ่	3,840,607.43	58,391,687.16	18,104,741.89	59,237,752.22
ส่วนที่เป็นของส่วนได้เสียที่ไม่มีอำนาจควบคุม	1,990,244.86	6,077,656.82	-	-
	5,830,852.29	64,469,343.98	18,104,741.89	59,237,752.22
กำไรต่อหุ้น				
กำไรต่อหุ้นขั้นพื้นฐาน	0.02	0.39	0.10	0.39
กำไรต่อหุ้นปรับลด	0.02	0.39	0.09	0.39




C.M.O. PUBLIC COMPANY LIMITED

บริษัท ซีอีโอดี จำกัด (มหาชน) และบริษัทย่อย และกิจการร่วมค้า
 งบแสดงการเปลี่ยนแปลงส่วนของผู้ถือหุ้น
 สำหรับงวดเก้าเดือนสิ้นสุดวันที่ 30 กันยายน 2556

หน่วย: บาท


"ซึ่งไม่ได้ตรวจสอบแต่สอบทานแล้ว"

งบการเงินรวม

ส่วนของผู้ถือหุ้นบริษัทใหญ่

หมายเหตุ	ยอดคงเหลือ ณ วันที่ 31 ธันวาคม 2555	ส่วนเกินมูลค่าหุ้นสามัญ	ส่วนเกินมูลค่าหุ้นสามัญ	ส่วนลดมูลค่าหุ้นสามัญ	ส่วนลดมูลค่าหุ้นสามัญ	ส่วนลดมูลค่าหุ้นสามัญ	องค์ประกอบอื่นของส่วนของผู้ถือหุ้น			รวม	ส่วนของผู้ถือหุ้น บริษัทใหญ่	ส่วนได้เสียที่ไม่ มีอำนาจควบคุม	รวม			
							กำไรสะสม		กำไรขาดทุนเบ็ดเสร็จอื่น					รวมองค์		
							สำรองเพื่อ การจ่ายโดยใช่ หุ้นเป็นเกณฑ์	ส่วนลดมูลค่า เงินลงทุน	ส่วนเกินมูลค่า ตราสารหนี้					ส่วนเกินมูลค่า ตราสารหนี้	ส่วนของผู้ถือหุ้น	ส่วนของผู้ถือหุ้น
1	187,494,835.00	44,121,936.71	340,078.20	4,907,142.73	6,827,865.34	44,697,911.07	77,684,665.63	77,684,665.63	366,074,434.68	12,229,848.32	378,304,283.00					
2	187,494,835.00	44,121,936.71	340,078.20	4,907,142.73	6,827,865.34	50,516,096.78	(15,536,933.13)	62,147,732.50	(9,718,747.42)	89,608.39	(9,629,139.03)					
16	3,000,400.00	3,000,400.00	-	-	-	-	-	-	6,000,800.00	-	6,000,800.00					
17	259,700.00	465,379.87	(257,619.87)	-	-	-	-	-	467,460.00	-	467,460.00					
17	-	-	2,396,078.11	-	-	-	-	-	2,396,078.11	-	2,396,078.11					
18	-	-	957,237.09	-	-	(957,237.09)	-	-	-	-	-					
19	-	-	-	-	-	(19,071,473.50)	-	-	(19,071,473.50)	(9,475,910.00)	(28,547,383.50)					
	190,754,935.00	47,587,716.58	2,478,536.44	4,907,142.73	7,785,102.43	34,327,993.62	62,147,732.50	62,147,732.50	349,989,159.30	4,833,791.57	354,822,950.87					

	150,000,000.00	44,121,936.71	-	4,907,142.73	2,485,244.36	5,843,387.13	77,684,665.63	77,684,665.63	285,042,376.56	11,229,693.84	296,263,070.40	
2	-	-	-	-	-	12,945,790.46	(15,536,933.13)	(15,536,933.13)	(2,591,142.67)	184,751.25	(2,406,391.42)	
	150,000,000.00	44,121,936.71	-	4,907,142.73	2,485,244.36	18,789,177.59	62,147,732.50	62,147,732.50	282,451,233.89	11,405,445.09	293,856,678.98	
18	-	-	4,933,949.08	-	-	(4,933,949.08)	-	-	-	-	-	
	-	-	-	-	-	-	-	-	-	(9,691,259.50)	(9,691,259.50)	
	-	-	-	-	-	-	-	-	-	3,088,804.26	3,088,804.26	
	-	-	-	-	-	-	-	-	-	50,212.54	50,212.54	
	-	-	-	-	-	58,391,687.16	-	-	58,391,687.16	6,077,656.82	64,469,343.98	
	150,000,000.00	44,121,936.71	-	4,907,142.73	7,419,193.44	72,246,915.67	62,147,732.50	62,147,732.50	340,842,921.05	10,930,859.21	351,773,780.26	



ยอดคงเหลือ ณ วันที่ 31 ธันวาคม 2554 - ตามที่รายงานไว้เดิม
 ผลสะสมจากการเปลี่ยนแปลงนโยบาย
 การบัญชีการเงินได้
 ยอดคงเหลือ ณ วันที่ 1 มกราคม 2555 หลังปรับปรุง
 การเปลี่ยนแปลงในส่วนของผู้ถือหุ้นสำหรับงวด
 18
 สำรองตามกฎหมาย
 เงินปันผลจ่าย
 ส่วนได้เสียที่ไม่มีอำนาจควบคุม
 ขาดเงินลงทุน
 กำไรเบ็ดเสร็จสำหรับงวด
 ยอดคงเหลือ ณ วันที่ 30 กันยายน 2555

หมายเหตุประกอบงบการเงินเป็นส่วนหนึ่งของงบการเงินนี้

บริษัท ซีเอ็มไอ จำกัด (มหาชน) และบริษัทย่อย และกิจการร่วมค้า
 งบแสดงการเปลี่ยนแปลงส่วนของผู้ถือหุ้น
 สำหรับงวดเก้าเดือนสิ้นสุดวันที่ 30 กันยายน 2556

หน่วย : บาท

"ยังไม่ได้ตรวจสอบแต่ตอบแทนแล้ว"											
งบการเงินเฉพาะกิจการ											
หมายเหตุ	ทุนเรือนหุ้น ที่ออกและชำระแล้ว	ส่วนเกินมูลค่า หุ้นสามัญ	สำรองเพื่อการจ่าย โดยหุ้นเป็นเกณฑ์	จัดสรรแล้ว	กำไร(ขาดทุน)สะสม ยังไม่จัดสรร	องค์ประกอบอื่นของส่วนของผู้ถือหุ้น			รวมองค์ ประกอบอื่นของ ส่วนของผู้ถือหุ้น	รวมส่วน ของผู้ถือหุ้น	
						กำไรขาดทุนเบ็ดเสร็จอื่น	ส่วนเกินทุนจากการ ตราคาสินทรัพย์	ส่วนของผู้ถือหุ้น			
	187,494,835.00	44,121,936.71	340,078.20	6,827,865.34	26,065,888.86	3,000,000.00			3,000,000.00	267,850,604.11	
2	-	-	-	-	4,642,521.00	(600,000.00)			(600,000.00)	4,042,521.00	
16	3,000,400.00	3,000,400.00	-	-	-	-			-	6,000,800.00	
17	259,700.00	465,379.87	(257,619.87)	-	-	-			-	467,460.00	
17	-	-	2,396,078.11	-	-	-			-	2,396,078.11	
18	-	-	-	957,237.09	(957,237.09)	-			-	-	
19	-	-	-	-	(19,071,473.50)	-			-	(19,071,473.50)	
	-	-	-	-	18,104,741.89	-			-	18,104,741.89	
	190,754,935.00	47,587,716.58	2,478,536.44	7,785,102.43	28,784,441.16	2,400,000.00			2,400,000.00	279,790,731.61	
	150,000,000.00	44,121,936.71	-	2,485,244.36	(14,779,632.33)	3,000,000.00			3,000,000.00	184,827,548.74	
2	-	-	-	-	12,548,379.75	(600,000.00)			(600,000.00)	11,948,379.75	
	150,000,000.00	44,121,936.71	-	2,485,244.36	(2,231,252.58)	2,400,000.00			2,400,000.00	196,775,928.49	
18	-	-	-	4,933,949.08	(4,933,949.08)	-			-	-	
	-	-	-	-	59,237,752.22	-			-	59,237,752.22	
	150,000,000.00	44,121,936.71	-	7,419,193.44	52,072,550.56	2,400,000.00			2,400,000.00	256,013,680.71	

ยอดคงเหลือ ณ วันที่ 31 ธันวาคม 2555 - ตามที่รายงานไว้เดิม
 ผลสะสมจากการเปลี่ยนแปลงงบนโยบาย

การบัญชีภายในได้
 ยอดคงเหลือ ณ วันที่ 1 มกราคม 2556 หลังปรับปรุง
 การเปลี่ยนแปลงในส่วนของผู้ถือหุ้นสำหรับงวด :

หุ้นสามัญเพิ่มทุน
 การใช้สิทธิซื้อหุ้นเพิ่มทุน
 สำรองเพื่อการจ่ายโดยให้หุ้นเป็นเกณฑ์
 สำรองตามกฎหมาย
 เงินปันผลจ่าย
 กำไรเบ็ดเสร็จสำหรับงวด

ยอดคงเหลือ ณ วันที่ 30 กันยายน 2556
 ยอดคงเหลือ ณ วันที่ 31 ธันวาคม 2554 ตามที่รายงานไว้เดิม
 ผลสะสมจากการเปลี่ยนแปลงงบนโยบาย

การบัญชีภายในได้
 ยอดคงเหลือ ณ วันที่ 1 มกราคม 2555 หลังปรับปรุง
 การเปลี่ยนแปลงในส่วนของผู้ถือหุ้นสำหรับงวด :

สำรองตามกฎหมาย
 กำไรเบ็ดเสร็จสำหรับงวด

ยอดคงเหลือ ณ วันที่ 30 กันยายน 2555

หมายเหตุประกอบงบการเงินเป็นส่วนหนึ่งของงบการเงินนี้

บริษัท ซีเอ็มโอ จำกัด (มหาชน) และบริษัทย่อย และกิจการร่วมค้า
งบกระแสเงินสด

สำหรับงวดเก้าเดือนสิ้นสุดวันที่ 30 กันยายน 2556

หน่วย : บาท

"ยังไม่ได้ตรวจสอบแต่สอบทานแล้ว"

	งบการเงินรวม		งบการเงินเฉพาะกิจการ	
	2556	2555	2556	2555
กระแสเงินสดจากกิจกรรมดำเนินงาน :				
กำไรก่อนค่าใช้จ่ายภาษีเงินได้	9,945,870.58	86,770,134.71	18,392,827.48	67,773,281.28
ปรับกระทบกำไรก่อนค่าใช้จ่ายภาษีเงินได้เป็นเงินสดสุทธิรับ(จ่าย)				
จากกิจกรรมดำเนินงาน				
ค่าเสื่อมราคา	46,155,274.25	48,271,770.94	9,841,127.15	17,620,391.13
กลับรายการขาดทุนจากการด้อยค่าสินทรัพย์	(5,006,020.07)	(12,482,452.02)	(5,006,020.07)	(12,482,452.02)
(กลับรายการ)ค่าเผื่อนี้สงสัยจะสูญ	50,000.00	2,025,694.31	50,000.00	(101,775.69)
กลับรายการค่าเผื่อการปรับมูลค่าสินค้าคงเหลือ	(790,673.60)	-	(790,673.60)	-
ค่าเผื่อการด้อยค่าเงินลงทุน	-	-	1,241,407.43	-
ค่าเผื่อการด้อยค่าความนิยม	1,161,407.43	-	-	-
ประมาณการภาวะผูกพันผลประโยชน์พนักงาน	377,369.25	261,371.46	75,562.50	70,542.96
ส่วนแบ่งผลกำไรจากเงินลงทุนตามวิธีส่วนได้เสีย	-	(830.48)	-	-
รายได้เงินปันผล	-	-	(21,024,090.00)	(44,398,740.50)
ค่าใช้จ่ายผลตอบแทนที่ใช้หุ้นเป็นเกณฑ์	2,396,078.11	-	2,396,078.11	-
กำไรจากการจำหน่ายสินทรัพย์ถาวร	(934,034.01)	(632,602.39)	(890,342.30)	(180,503.94)
(กำไร)ขาดทุนจากการจำหน่ายเงินลงทุนในบริษัทย่อย	-	46,912.86	-	(405,000.00)
ภาษีเงินได้หัก ณ ที่จ่ายตัดบัญชี	2,873,905.01	291,028.33	2,825,942.89	291,028.33
ค่าใช้จ่ายดอกเบี้ยจ่าย	12,982,902.20	8,537,400.53	6,035,659.84	4,908,615.04
กำไรจากการดำเนินงานก่อนการเปลี่ยนแปลงในสินทรัพย์				
และหนี้สินดำเนินงาน	69,212,079.15	133,088,428.25	13,147,479.43	33,095,386.59
สินทรัพย์ดำเนินงาน (เพิ่มขึ้น) ลดลง				
ถูกหนี้การค้าและถูกหนี้อื่น	58,214,077.59	86,460,310.31	18,133,852.25	80,085,257.61
งานระหว่างทำและวัสดุคงเหลือ	(30,931,468.82)	72,786,676.01	(21,711,882.12)	79,527,952.99
สินทรัพย์ไม่หมุนเวียนอื่น	719,828.94	9,223,848.91	5,137,851.52	5,485,056.13
หนี้สินดำเนินงานเพิ่มขึ้น (ลดลง)				
เจ้าหนี้การค้าและเจ้าหนี้อื่น	(12,807,516.65)	(99,078,367.70)	(115,885.43)	(89,743,004.78)
หนี้สินไม่หมุนเวียนอื่น	81,376.00	51,855.00	-	-
เงินสดรับจากกิจกรรมดำเนินงาน	84,488,376.21	202,532,750.78	14,591,415.65	108,450,648.54
จ่ายดอกเบี้ย	(14,528,321.62)	(8,554,885.66)	(6,035,659.84)	(4,994,892.44)
จ่ายภาษีเงินได้	(22,655,362.61)	(26,181,970.50)	(10,923,318.45)	(14,468,891.69)
เงินสดสุทธิได้มาจาก(ใช้ไป)กิจกรรมดำเนินงาน	47,304,691.98	167,795,894.62	(2,367,562.64)	88,986,864.41



CMO PUBLIC COMPANY LIMITED

๑๕

บริษัท ซีเอ็มโอ จำกัด (มหาชน) และบริษัทย่อย และกิจการร่วมค้า
งบกระแสเงินสด
สำหรับงวดเก้าเดือนสิ้นสุดวันที่ 30 กันยายน 2556

หน่วย : บาท

"ยังไม่ได้ตรวจสอบแต่สอบทานแล้ว"

	งบการเงินรวม		งบการเงินเฉพาะกิจการ	
	2556	2555	2556	2555
กระแสเงินสดจากกิจกรรมลงทุน :				
เงินฝากธนาคารที่ติดภาระค่าประกัน(เพิ่มขึ้น)ลดลง	(7,859,118.00)	125,832.50	(8,970.53)	(9,638.40)
เงินสดรับจากเงินให้กู้ยืมแก่บริษัทที่เกี่ยวข้องกัน	-	-	-	500,000.00
เงินสดจ่ายเงินให้กู้ยืมแก่บริษัทที่เกี่ยวข้องกัน	-	-	(10,500,000.00)	-
เงินสดรับจากการจำหน่ายเงินลงทุนในบริษัทย่อย	-	405,000.00	-	405,000.00
สินทรัพย์สุทธิของบริษัทย่อยลดลงจากการจำหน่ายเงินลงทุน	-	(451,912.86)	-	-
เงินสดจากเงินลงทุนในบริษัทย่อย	-	1,025,156.58	-	-
เงินสดจ่ายซื้อเงินลงทุนในบริษัทย่อย	-	(5,005,000.00)	-	(5,005,000.00)
เงินสดจ่ายซื้อเงินลงทุนในกิจการร่วมค้า	-	-	(16,000,000.00)	-
เงินปันผลรับจากเงินลงทุน	-	-	500,000.00	26,923,907.00
ซื้อสินทรัพย์ถาวร	(84,871,256.72)	(54,719,248.51)	(8,732,075.15)	(11,908,832.46)
เงินสดรับจากการจำหน่ายสินทรัพย์ถาวร	995,242.20	639,907.81	906,542.06	180,503.94
เงินสดสุทธิได้มาจาก(ใช้ไปใน)กิจกรรมลงทุน	(91,735,132.52)	(57,980,264.48)	(33,834,503.62)	11,085,940.08
กระแสเงินสดจากกิจกรรมจัดหาเงิน :				
เงินเบิกเกินบัญชีและเงินกู้ยืมระยะสั้น				
จากสถาบันการเงินเพิ่มขึ้น(ลดลง) - สุทธิ	91,442,361.06	(85,393,875.00)	55,624,369.21	(91,895,128.28)
เงินสดจ่ายหนี้สินภายใต้สัญญาเช่าทางการเงิน	(23,068,470.22)	(18,356,459.49)	(859,891.49)	(426,503.19)
เงินสดรับจากเงินกู้ยืมระยะสั้นจากบุคคลที่เกี่ยวข้องกัน	518,505.91	-	-	-
เงินสดจ่ายชำระคืนเงินกู้ยืมระยะสั้นจากบริษัทที่เกี่ยวข้องกัน	-	-	-	(11,400,000.00)
เงินสดรับ(จ่าย)ชำระคืนเงินกู้ยืมระยะสั้นจากบุคคลอื่น	(7,000,000.00)	7,000,000.00	-	-
เงินสดรับจากเงินกู้ยืมระยะยาวจากสถาบันการเงิน	17,700,000.00	-	-	-
จ่ายชำระคืนเงินกู้ยืมระยะยาวจากสถาบันการเงิน	(8,305,741.77)	(6,804,000.00)	(2,005,614.83)	(2,007,000.00)
ส่วนได้เสียที่ไม่มีอำนาจควบคุมลดลง	-	293,962.54	-	-
เงินปันผลจ่าย	(19,071,673.50)	(9,691,259.50)	(19,071,473.50)	-
เงินสดรับชำระจากการเพิ่มทุน	6,468,260.00	-	6,468,260.00	-
เงินสดสุทธิได้มาจาก(ใช้ไปใน)กิจกรรมจัดหาเงิน	58,683,241.48	(112,951,631.45)	40,155,649.39	(105,728,631.47)
เงินสดและรายการเทียบเท่าเงินสดเพิ่มขึ้น(ลดลง)สุทธิ	14,252,800.94	(3,136,001.31)	3,953,583.13	(5,655,826.98)
เงินสดและรายการเทียบเท่าเงินสดคงเหลือ ณ วันต้นงวด	22,724,867.64	31,552,325.75	3,686,414.54	6,953,755.00
เงินสดและรายการเทียบเท่าเงินสดคงเหลือ ณ วันสิ้นงวด	36,977,668.58	28,416,324.44	7,639,997.67	1,297,928.02
รายละเอียดเพิ่มเติมที่ไม่เป็นตัวเงิน				
ทรัพย์สินที่เพิ่มขึ้นจากเงินกู้ยืมระยะยาวจากสถาบันการเงิน	72,869,505.49	-	-	-
ทรัพย์สินที่เพิ่มขึ้นระหว่างงวดจากสัญญาเช่าทางการเงิน	31,874,394.52	34,498,318.17	2,373,831.78	-



บริษัท ซีเอ็มโอ จำกัด (มหาชน) และบริษัทย่อย และกิจการร่วมค้า

หมายเหตุประกอบงบการเงินระหว่างกาลแบบย่อ

สำหรับงวด 3 เดือน และ 9 เดือน สิ้นสุดวันที่ 30 กันยายน 2556 (ยังไม่ได้ตรวจสอบแต่สอบทานแล้ว)

1. ข้อมูลทั่วไป

บริษัท ซีเอ็มโอ จำกัด (มหาชน) (“บริษัทฯ”) ได้จดทะเบียนจัดตั้งเป็นบริษัทตามกฎหมายไทยเมื่อวันที่ 5 มิถุนายน 2534 และบริษัทฯ ได้จดทะเบียนแปรสภาพนิติบุคคลตามประมวลกฎหมายแพ่งและพาณิชย์ จาก “บริษัทจำกัด” เป็นนิติบุคคลตามพระราชบัญญัติมหาชนจำกัด พ.ศ. 2535 เมื่อวันที่ 29 ธันวาคม 2546 โดยประกอบธุรกิจรับจ้าง จัดงานแสดงสาธารณะ งานนิทรรศการและงานบันเทิงต่างๆ โดยมีที่อยู่ตามที่จดทะเบียน ตั้งอยู่เลขที่ 1471 ซอยลาดพร้าว 94 ถนนลาดพร้าว แขวงพลับพลา เขตวังทองหลาง จังหวัดกรุงเทพมหานคร

2. เกณฑ์การนำเสนองบการเงินระหว่างกาล

งบการเงินระหว่างกาลนี้จัดทำขึ้นในรูปแบบย่อและตามมาตรฐานการบัญชีไทย ฉบับที่ 34 (ปรับปรุง 2552) เรื่อง งบการเงินระหว่างกาล รวมถึงแนวปฏิบัติทางการบัญชีที่ประกาศใช้โดยสภาวิชาชีพบัญชีฯ (“สภาวิชาชีพบัญชี”)

งบการเงินระหว่างกาลของบริษัทฯ ได้จัดทำเป็นภาษาไทย และมีหน่วยเงินตราเป็นบาท ซึ่งการจัดทำงบการเงินระหว่างกาลดังกล่าวเป็นไปตามวัตถุประสงค์ของการจัดทำรายงานในประเทศ ดังนั้นเพื่อความสะดวกของผู้อ่าน งบการเงินที่ไม่คุ้นเคยกับภาษาไทย บริษัทฯ ได้จัดทำงบการเงินระหว่างกาลฉบับภาษาอังกฤษขึ้น โดยแปลจากงบการเงินระหว่างกาลฉบับภาษาไทย

นอกจากที่ได้กล่าวไว้ในหมายเหตุประกอบงบการเงินประจำปีและงบการเงินระหว่างกาล รายการอื่น ๆ ในงบการเงินระหว่างกาลนี้จัดทำขึ้น โดยใช้เกณฑ์ราคาทุน

งบการเงินระหว่างกาลนี้จัดทำขึ้นเพื่อให้ข้อมูลเพิ่มเติมจากงบการเงินสำหรับปีสิ้นสุดวันที่ 31 ธันวาคม 2555 โดยเน้นการให้ข้อมูลที่เป็นปัจจุบันเกี่ยวกับกิจกรรม เหตุการณ์และสถานการณ์ใหม่ ๆ เพื่อไม่ให้ข้อมูลที่นำเสนอเข้าช้อนกับข้อมูลที่ได้รายงานไปแล้ว ดังนั้น งบการเงินระหว่างกาลนี้ควรต้องอ่านควบคู่กับงบการเงินสำหรับปีสิ้นสุดวันที่ 31 ธันวาคม 2555

ในการจัดทำงบการเงินระหว่างกาลให้เป็นไปตามมาตรฐานการรายงานทางการเงิน ผู้บริหารต้องใช้ในการประมาณและข้อสมมติฐานหลายประการ ซึ่งมีผลกระทบต่อการกำหนดนโยบายและการรายงานจำนวนเงินที่เกี่ยวกับสินทรัพย์ หนี้สิน รายได้ และค่าใช้จ่าย การประมาณและข้อสมมติฐานมาจากประสบการณ์ในอดีต และปัจจัยต่าง ๆ ที่ผู้บริหารมีความเชื่อมั่นอย่างสมเหตุสมผลภายใต้สถานการณ์แวดล้อมนั้นซึ่งไม่อาจอาศัยข้อมูลจากแหล่งอื่น และนำไปสู่การตัดสินใจเกี่ยวกับการกำหนดจำนวนสินทรัพย์และหนี้สินนั้น ๆ ดังนั้น ผลที่เกิดขึ้นจริงจากการตั้งข้อสมมติฐานต่อมูลค่าตามบัญชีของสินทรัพย์และหนี้สินอาจแตกต่างไปจากที่ประมาณไว้

ประมาณการและข้อสมมติฐานที่ใช้ในการจัดทำงบการเงินระหว่างกาลจะได้รับการทบทวนอย่างสม่ำเสมอ การปรับประมาณการทางบัญชีจะบันทึกในงวดบัญชีที่การประมาณการดังกล่าวได้รับการทบทวน หากการปรับประมาณการกระทบเฉพาะงวดนั้น ๆ และจะบันทึกในงวดที่ปรับและงวดในอนาคตหากการปรับประมาณการกระทบทั้งงวดปัจจุบันและอนาคต



CMO PUBLIC COMPANY LIMITED

เกณฑ์การจัดทำงบการเงินระหว่างกาลรวม

งบการเงินรวมระหว่างกาลเป็นการรวมรายการของบริษัทฯ และบริษัทย่อย และกิจการร่วมค้า ซึ่งได้ตัดรายการและยอดคงเหลือระหว่างกันที่มีสาระสำคัญออกแล้ว

ในระหว่างงวด สิ้นสุดวันที่ 30 กันยายน 2556 บริษัทฯ ได้จัดตั้ง ROYALINDO CMO INFINITY, PT โดยการร่วมลงทุนระหว่างบริษัทฯ และ Event Pro International, PT ในสัดส่วนการลงทุน 50 : 50 ด้วยทุนเริ่มแรก 300,000 เหรียญสหรัฐ

ในระหว่างงวด สิ้นสุดวันที่ 30 กันยายน 2556 บริษัทฯ ได้ตกลงทำสัญญาจัดตั้ง กิจการร่วมค้า ซีเอ็มไอ-บีลิงค์ โดยทำสัญญาระหว่าง บริษัทฯ กับ บริษัท บีลิงค์ มีเดีย จำกัด โดยร่วมลงทุนและแบ่งปันผลกำไร/ขาดทุนในอัตราร้อยละ 70 : 30 โดยมีเงินลงทุนเริ่มแรก 5,000,000 บาท และเมื่อวันที่ 7 สิงหาคม 2556 ได้ทำบันทึกแก้ไขเพิ่มเติม เงินลงทุน จากเดิม 5 ล้านบาท เป็น 20 ล้านบาท (เพิ่มขึ้น 15 ล้านบาท) และได้ทำการเปลี่ยนสัดส่วนการลงทุน เป็น 80 : 20

ในระหว่างงวด สิ้นสุดวันที่ 30 กันยายน 2556 บริษัทฯ ได้ตกลงทำสัญญาจัดตั้ง กิจการร่วมค้า ซีเอ็มไอ-แซ็ป โดยทำสัญญา ระหว่าง บริษัทฯ กับ บริษัท แซ็ป เอ็นเตอร์ไพรซ์ โดยร่วมลงทุนและแบ่งปันผลกำไร/ขาดทุนในอัตรา ร้อยละ 50 : 50 ด้วยเงินทุนเริ่มแรก 1 ล้านบาท

การเปลี่ยนแปลงจากการใช้มาตรฐานการรายงานทางการเงินที่ออกและปรับปรุงใหม่

สภาวิชาชีพบัญชีได้ออกมาตรฐานการบัญชี มาตรฐานการรายงานทางการเงิน การตีความมาตรฐานการบัญชีและแนวปฏิบัติทางบัญชี ซึ่งมีผลบังคับใช้สำหรับรอบระยะเวลาบัญชีที่เริ่มในหรือหลังวันที่ 1 มกราคม 2556 ตามรายละเอียดข้างล่างนี้

มาตรฐานการบัญชี/มาตรฐานการรายงานทางการเงิน/ การตีความมาตรฐานการบัญชี/แนวปฏิบัติทางบัญชี	เรื่อง
มาตรฐานการบัญชี ฉบับที่ 12	ภาษีเงินได้
มาตรฐานการบัญชี ฉบับที่ 20 (ปรับปรุง 2552)	การบัญชีสำหรับเงินอุดหนุนจากรัฐบาลและเปิดเผยข้อมูลเกี่ยวกับความช่วยเหลือจากรัฐบาล
มาตรฐานการบัญชี ฉบับที่ 21 (ปรับปรุง 2552)	ผลกระทบจากการเปลี่ยนแปลงของอัตราแลกเปลี่ยนเงินตราต่างประเทศ
มาตรฐานการรายงานทางการเงิน ฉบับที่ 8	ส่วนงานดำเนินงาน
การตีความมาตรฐานการบัญชี ฉบับที่ 10	ความช่วยเหลือจากรัฐบาล – กรณีที่ไม่มีความเกี่ยวข้องอย่างเฉพาะเจาะจงกับกิจกรรมดำเนินงาน
การตีความมาตรฐานการบัญชี ฉบับที่ 21	ภาษีเงินได้ – การได้รับประโยชน์จากสินทรัพย์ที่ไม่ได้คิดค่าเสื่อมราคาใหม่ที่ราคาใหม่
การตีความมาตรฐานการบัญชี ฉบับที่ 25	ภาษีเงินได้ – การเปลี่ยนแปลงสถานะภาพทางภาษีของกิจการหรือของผู้ถือหุ้น
ประกาศสภาวิชาชีพบัญชี ฉบับที่ 34/2555	แนวปฏิบัติทางบัญชีเกี่ยวกับการโอนและการรับโอนสินทรัพย์ทางการเงิน



CMO PUBLIC COMPANY LIMITED

ในระหว่างงวด 9 เดือน สิ้นสุดวันที่ 30 กันยายน 2556 กลุ่มบริษัทได้นำมาตรฐานการรายงานทางการเงินที่ออก และปรับปรุงใหม่ซึ่งกำหนดให้ถือปฏิบัติกับงบการเงินสำหรับรอบระยะเวลาบัญชีที่เริ่มในหรือหลังวันที่ 1 มกราคม 2556 มาถือปฏิบัติ การเปลี่ยนแปลงดังกล่าวมีผลกระทบต่อฐานะการเงินโดยรวม และผลการดำเนินงาน โดยรวมของกลุ่มบริษัท สรุปได้ดังนี้

มาตรฐานการบัญชี ฉบับที่ 12 เรื่อง ภาษีเงินได้

การเปลี่ยนแปลงที่สำคัญของมาตรฐานการบัญชี ฉบับที่ 12 ระบุให้ กลุ่มบริษัทต้องบันทึกสินทรัพย์ภาษีเงินได้รอ การตัดบัญชี และหนี้สินภาษีเงินได้รอการตัดบัญชี ในงบการเงิน สินทรัพย์และหนี้สินภาษีเงินได้รอการตัดบัญชี คือ จำนวนภาษีเงินได้ที่บริษัทต้องได้รับ หรือจ่ายในอนาคต ตามลำดับ ซึ่งเกิดจากผลแตกต่างชั่วคราวระหว่าง มูลค่าตามบัญชีของสินทรัพย์และหนี้สินที่แสดงในงบแสดงฐานะการเงินกับฐานภาษีของสินทรัพย์และหนี้สินนั้น และขาดทุนทางภาษีที่ยังไม่ได้ใช้

กลุ่มบริษัทถือปฏิบัติตามมาตรฐานการบัญชี ฉบับที่ 12 สำหรับรอบระยะเวลาบัญชีที่เริ่มตั้งแต่วันที่ 1 มกราคม 2556 เป็นต้นไป ผลกระทบของการเปลี่ยนแปลงมีการปรับปรุงย้อนหลังในงบการเงิน และปรากฏในงบแสดงฐานะ การเงิน ณ วันที่ 31 ธันวาคม 2555 และวันที่ 1 มกราคม 2556 และงบกำไรขาดทุนเบ็ดเสร็จสำหรับงวด 9 เดือน สิ้นสุดวันที่ 30 กันยายน 2556 ผู้บริหารประมาณผลกระทบต่องบการเงินสรุปได้ดังนี้

	หน่วย : พันบาท		
	งบการเงินรวม		
	ณ วันที่ 30 กันยายน 2556	ณ วันที่ 31 ธันวาคม 2555	ณ วันที่ 1 มกราคม 2555
งบแสดงฐานะการเงิน			
สินทรัพย์ภาษีเงินได้รอการตัดบัญชีเพิ่มขึ้น	6,878	7,130	13,947
หนี้สินภาษีเงินได้รอการตัดบัญชีเพิ่มขึ้น	17,471	16,760	16,354
กำไรสะสมเพิ่มขึ้น	4,944	5,818	12,946
ส่วนได้เสียที่ไม่มีอำนาจควบคุมเพิ่มขึ้น	-	89	184
องค์ประกอบอื่นของส่วนของผู้ถือหุ้นลดลง	15,537	15,537	15,537
ส่วนของผู้ถือหุ้นของบริษัทลดลง	10,593	9,719	2,591




PT. SMC PUBLIC COMPANY LIMITED

	หน่วย : พันบาท		
	งบการเงินเฉพาะกิจการ		
	ณ วันที่ 30	ณ วันที่ 31	ณ วันที่ 1
	กันยายน 2556	ธันวาคม 2555	มกราคม 2555
งบแสดงฐานะการเงิน			
สินทรัพย์ภายในได้รับการตัดบัญชีเพิ่มขึ้น	4,354	4,642	12,548
หนี้สินภายในได้รับการตัดบัญชีเพิ่มขึ้น	600	600	600
กำไรสะสมเพิ่มขึ้น	4,354	4,642	12,548
องค์ประกอบอื่นของส่วนของผู้ถือหุ้นลดลง	600	600	600
ส่วนของผู้ถือหุ้นของบริษัทเพิ่มขึ้น	3,754	4,042	11,948

	หน่วย : พันบาท			
	งบการเงินรวม		งบการเงินเฉพาะกิจการ	
	2556	2555	2556	2555
งบกำไรขาดทุนเบ็ดเสร็จสำหรับงวดเก้าเดือน				
สิ้นสุดวันที่ 30 กันยายน				
ค่าใช้จ่ายภายในได้เพิ่มขึ้น	963	7,823	288	7,884
กำไรสำหรับงวดลดลง	963	7,823	288	7,884
กำไรต่อหุ้นขั้นพื้นฐานลดลง (บาทต่อหุ้น)	0.005	0.052	0.002	0.053

มาตรฐานการรายงานทางการเงินที่ออกและปรับปรุงใหม่ แต่ยังไม่แสดงผลบังคับใช้

กลุ่มบริษัทฯ ยังไม่ได้ใช้มาตรฐานการรายงานทางการเงินที่ออกและปรับปรุงใหม่ ดังต่อไปนี้

- ก) การตีความมาตรฐานการรายงานทางการเงิน และการตีความมาตรฐานการบัญชี ซึ่งมีผลบังคับใช้สำหรับงบการเงินที่มีรอบบัญชีเริ่มในหรือหลังวันที่ 1 มกราคม 2557 ดังต่อไปนี้

มาตรฐานการบัญชี/การตีความมาตรฐานการรายงานทางการเงิน/การตีความมาตรฐานการบัญชี	เรื่อง
มาตรฐานการบัญชี ฉบับที่ 12 (ปรับปรุง 2555)	ภายในเงินได้
การตีความมาตรฐานการรายงานทางการเงิน ฉบับที่ 1	การเปลี่ยนแปลงในหนี้สินที่เกิดขึ้นจากการซื้อถอน การบูรณะและหนี้สินที่มีลักษณะคล้ายคลึงกัน
การตีความมาตรฐานการรายงานทางการเงิน ฉบับที่ 4	การประเมินว่าข้อตกลงประกอบด้วยสัญญาเช่าหรือไม่
การตีความมาตรฐานการรายงานทางการเงิน ฉบับที่ 5	สิทธิในส่วนได้เสียจากกองทุนการซื้อถอน การบูรณะและการปรับปรุงสภาพแวดล้อม



TMO PUBLIC COMPANY LIMITED

มาตรฐานการบัญชี/การตีความมาตรฐานการรายงาน

เรื่อง

ทางการเงิน/การตีความมาตรฐานการบัญชี

การตีความมาตรฐานการรายงานทางการเงิน ฉบับที่ 7

การปรับปรุงย้อนหลังภายใต้มาตรฐานการบัญชีฉบับที่ 29 เรื่อง การรายงานทางการเงินในสภาพเศรษฐกิจที่มีเงินเฟ้อรุนแรง

การตีความมาตรฐานการรายงานทางการเงิน ฉบับที่ 10

งบการเงินระหว่างกาลและการด้อยค่า

การตีความมาตรฐานการรายงานทางการเงิน ฉบับที่ 12

ข้อตกลงสัมปทานบริการ

การตีความมาตรฐานการรายงานทางการเงิน ฉบับที่ 13

โปรแกรมสิทธิพิเศษแก่ลูกค้า

การตีความมาตรฐานการรายงานทางการเงิน ฉบับที่ 17

การจ่ายสินทรัพย์ที่ไม่ใช่เงินสดให้เจ้าของ

การตีความมาตรฐานการรายงานทางการเงิน ฉบับที่ 18

การโอนสินทรัพย์จากลูกค้า

การตีความมาตรฐานการบัญชี ฉบับที่ 15

สิ่งจูงใจสัญญาเช่าดำเนินงาน

การตีความมาตรฐานการบัญชี ฉบับที่ 27

การประเมินเนื้อหาของรายการที่เกี่ยวข้องกับรูปแบบของกฎหมายตามสัญญาเช่า

การตีความมาตรฐานการบัญชี ฉบับที่ 29

การเปิดเผยข้อมูลของข้อตกลงสัมปทานบริการ

การตีความมาตรฐานการบัญชี ฉบับที่ 32

สินทรัพย์ไม่มีตัวตน-ต้นทุนเว็บไซต์

ฝ่ายบริหารของกลุ่มบริษัทฯ อยู่ระหว่างการประเมินผลกระทบต่อบการเงินในงวดที่เริ่มใช้การตีความมาตรฐานการรายงานทางการเงิน และการตีความมาตรฐานการบัญชีฉบับดังกล่าว

- ข) มาตรฐานการรายงานทางการเงิน ซึ่งมีผลบังคับใช้สำหรับงบการเงินที่มีรอบบัญชีเริ่มในหรือหลังวันที่ 1 มกราคม 2559 ดังต่อไปนี้

มาตรฐานการรายงานทางการเงิน

เรื่อง

มาตรฐานการรายงานทางการเงิน ฉบับที่ 4

สัญญาประกันภัย

ฝ่ายบริหารของกลุ่มบริษัทฯ อยู่ระหว่างการประเมินผลกระทบต่อบการเงินในงวดที่เริ่มใช้มาตรฐานการรายงานทางการเงิน ฉบับดังกล่าว

3. นโยบายการบัญชีที่สำคัญ

งบการเงินระหว่างกาลนี้จัดทำขึ้น โดยได้ใช้นโยบายการบัญชีและวิธีการคำนวณเช่นเดียวกับที่ใช้ในงบการเงินสำหรับปีสิ้นสุดวันที่ 31 ธันวาคม 2555 ยกเว้นการเปลี่ยนแปลงนโยบายการบัญชี เรื่อง ภาษีเงินได้ เนื่องจากการนำมาตรฐานการบัญชีฉบับที่ 12 เรื่อง ภาษีเงินได้ มาถือปฏิบัติ

ภาษีเงินได้

ภาษีเงินได้ประกอบด้วยภาษีเงินได้ปัจจุบันและภาษีเงินได้รอการตัดบัญชี

ภาษีเงินได้ปัจจุบัน

กลุ่มบริษัทบันทึกภาษีเงินได้ปัจจุบันตามจำนวนที่คาดว่าจะจ่ายให้กับหน่วยงานจัดเก็บภาษีของรัฐ โดยคำนวณจากกำไรทางภาษีตามหลักเกณฑ์ที่กำหนดในกฎหมายภาษีอากร



ภาษีเงินได้รอการตัดบัญชี

กลุ่มบริษัทบันทึกภาษีเงินได้รอการตัดบัญชีของผลแตกต่างชั่วคราวระหว่างราคาตามบัญชีของสินทรัพย์และหนี้สิน ณ วันสิ้นรอบระยะเวลารายงานกับฐานภาษีของสินทรัพย์และหนี้สินที่เกี่ยวข้องนั้น โดยใช้อัตราภาษีที่มีผลบังคับใช้ ณ วันสิ้นรอบระยะเวลารายงาน

กลุ่มบริษัทรับรู้หนี้สินภาษีเงินได้รอการตัดบัญชีของผลแตกต่างชั่วคราวที่ต้องเสียภาษีทุกรายการ แต่รับรู้สินทรัพย์ภาษีเงินได้รอการตัดบัญชีสำหรับผลแตกต่างชั่วคราวที่ใช้หักภาษี รวมทั้งผลขาดทุนทางภาษีที่ยังไม่ได้ใช้ในจำนวนเท่าที่มีความเป็นไปได้ค่อนข้างแน่ที่กลุ่มบริษัทจะมีกำไรทางภาษีในอนาคตเพียงพอที่จะใช้ประโยชน์จากผลแตกต่างชั่วคราวที่ใช้หักภาษีและผลขาดทุนทางภาษีที่ยังไม่ได้ใช้นั้น

กลุ่มบริษัทจะทบทวนมูลค่าตามบัญชีของสินทรัพย์ภาษีเงินได้รอการตัดบัญชีทุกสิ้นรอบระยะเวลารายงานและจะทำการปรับลดมูลค่าตามบัญชีดังกล่าว หากมีความเป็นไปได้ค่อนข้างแน่ว่ากลุ่มบริษัทจะไม่มีกำไรทางภาษีเพียงพอต่อการนำสินทรัพย์ภาษีเงินได้รอการตัดบัญชีทั้งหมดหรือบางส่วนมาใช้ประโยชน์

กลุ่มบริษัทจะบันทึกภาษีเงินได้รอการตัดบัญชีโดยตรงไปยังส่วนของผู้ถือหุ้นหากภาษีที่เกิดขึ้นเกี่ยวข้องกับรายการที่ได้บันทึกโดยตรงไปยังส่วนของผู้ถือหุ้น

4. รายการกับบุคคลหรือบริษัทที่เกี่ยวข้องกัน

บริษัทฯ มีรายการธุรกิจที่สำคัญกับบุคคลและบริษัทที่เกี่ยวข้องกันซึ่งมีความเกี่ยวข้องกันทั้ง โดยทางตรงและโดยทางอ้อมในหุ้นสามัญและ/หรือเป็นกรรมการชุดเดียวกัน ผลของรายการดังกล่าวได้แสดงไว้ในงบการเงินตามมาตรฐานที่ตกลงร่วมกันโดยบริษัทฯ และบุคคลและบริษัทที่เกี่ยวข้องกันเหล่านี้ บริษัทฯ มีรายการสำหรับงวด 3 เดือน และ 9 เดือน สิ้นสุดวันที่ 30 กันยายน 2556 และ 2555 ที่มีสาระสำคัญดังต่อไปนี้

หน่วย: พันบาท

งบการเงินรวม		งบการเงินเฉพาะกิจการ	
2556	2555	2556	2555

รายการระหว่างบริษัทฯ กับบริษัทที่เกี่ยวข้องกัน

สำหรับระยะเวลา 3 เดือน สิ้นสุด 30 กันยายน

บริษัทย่อย

รายได้อื่น ๆ	-	-	987	687
ต้นทุนบริการ	-	-	30,248	15,316
ค่าใช้จ่ายอื่น ๆ	-	-	95	500



CMO
PUBLIC COMPANY LIMITED

หน่วย: พันบาท

	งบการเงินรวม		งบการเงินเฉพาะกิจการ	
	2556	2555	2556	2555
รายการระหว่างบริษัทฯ กับบริษัทที่เกี่ยวข้องกัน				
สำหรับงวด 9 เดือน สิ้นสุด 30 กันยายน				
บริษัทย่อย				
รายได้เงินปันผล	-	-	21,024	44,399
รายได้อื่น ๆ	-	-	1,761	1,033
ต้นทุนบริการ	-	-	51,447	70,758
ค่าใช้จ่ายอื่น ๆ	-	-	315	1,354
ดอกเบี้ยจ่าย	-	-	-	331

บริษัทฯ มีรายการกับกิจการที่เกี่ยวข้องกันข้างต้น โดยใช้ราคาทุนบวกกำไร

ค่าตอบแทนแก่ผู้บริหารสำคัญ

ค่าตอบแทนแก่ผู้บริหารสำคัญสำหรับงวดเก้าเดือน สิ้นสุดวันที่ 30 กันยายน 2556 และ 2555 ประกอบด้วย:

	งบการเงินรวม		งบการเงินเฉพาะกิจการ	
	2556	2555	2556	2555
ผลประโยชน์ระยะสั้น	33,597,762.40	30,306,434.68	19,523,275.51	18,709,294.00
ผลประโยชน์เมื่อถูกเลิกจ้าง	230,073.89	189,633.30	47,710.93	44,920.00
รวมค่าตอบแทนที่จ่ายให้ผู้บริหารสำคัญ	33,827,836.29	30,496,067.98	19,570,986.44	18,754,214.00

✓



ณ วันที่ 30 กันยายน 2556 และ 31 ธันวาคม 2555 ยอดคงค้างของรายการข้างต้น มีรายละเอียดดังนี้

	หน่วย : พันบาท			
	งบการเงินรวม		งบการเงินเฉพาะกิจการ	
	30 กันยายน 2556	31 ธันวาคม 2555	30 กันยายน 2556	31 ธันวาคม 2555
ลูกหนี้การค้า – บริษัทที่เกี่ยวข้องกัน				
กิจการร่วมค้า ครีม บอช และ ซีเอ็ม ออร์กาโนเซอร์	-	45	-	45
บริษัท เอ็กซ์ไปซิชั่น เทคโนโลยี จำกัด	-	-	321	321
บริษัท คิอายส์ จำกัด	-	-	2,112	1,190
กิจการร่วมค้า ซีเอ็มไอ - ดี เอ็นเตอร์เทนเมนท์	616	10,318	1,233	20,635
รวมลูกหนี้การค้า – บริษัทที่เกี่ยวข้องกัน	616	10,363	3,666	22,191
ลูกหนี้อื่น - บริษัทที่เกี่ยวข้องกัน				
กิจการร่วมค้า ซีเอ็มไอ - แซป	15	-	30	-
PT. ROYALINDO CMO INFINITY	-	-	2,642	-
ลูกหนี้อื่น - บริษัทที่เกี่ยวข้องกัน	15	-	2,672	-
ดอกเบี้ยค้างรับ - บริษัทที่เกี่ยวข้องกัน				
กิจการร่วมค้า ครีม บอช และ ซีเอ็ม ออร์กาโนเซอร์	-	7	-	7
บริษัท พีเอ็ม เซ็นเตอร์ จำกัด	-	-	69	-
หัก ค่าเผื่อนี้สงฆ์จะสูญ	-	(7)	-	(7)
รวมดอกเบี้ยค้างรับ – บริษัทที่เกี่ยวข้องกัน - สุทธิ	-	-	69	-
เงินให้กู้ยืมระยะสั้นแก่บริษัทที่เกี่ยวข้องกัน				
บริษัท พีเอ็ม เซ็นเตอร์ จำกัด	-	-	10,500	-
กิจการร่วมค้า ครีม บอช และ ซีเอ็ม ออร์กาโนเซอร์	-	100	-	100
รวมเงินให้กู้ยืมระยะสั้นแก่บริษัทที่เกี่ยวข้องกัน	-	100	10,500	100
หัก ค่าเผื่อนี้สงฆ์จะสูญ	-	(50)	-	(50)
รวมเงินให้กู้ยืมระยะสั้นแก่บริษัทที่เกี่ยวข้องกัน-สุทธิ	-	50	10,500	50




CMO PUBLIC COMPANY LIMITED

ในระหว่างงวด บริษัทฯ มีรายการเคลื่อนไหวของเงินให้กู้ยืมกับบริษัทที่เกี่ยวข้องกันดังนี้

	หน่วย: พันบาท			
	งบการเงินรวม		งบการเงินเฉพาะกิจการ	
	30 กันยายน 2556 (งวด 9 เดือน)	31 ธันวาคม 2555 (งวด 12 เดือน)	30 กันยายน 2556 (งวด 9 เดือน)	31 ธันวาคม 2555 (งวด 12 เดือน)
เงินให้กู้ยืมระยะสั้นแก่บริษัทที่เกี่ยวข้องกัน				
บริษัทย่อย				
ยอดคงเหลือยกมาต้นงวด	-	-	-	500
เพิ่มขึ้นระหว่างงวด	-	-	10,500	-
ลดลงระหว่างงวด	-	-	-	(500)
ยอดคงเหลือสิ้นงวด	-	-	10,500	-
บริษัทที่เกี่ยวข้อง				
ยอดคงเหลือยกมาต้นงวด	100	100	100	100
ลดลงจากการตัดหนี้สูญระหว่างงวด	(100)	-	(100)	-
ยอดคงเหลือสิ้นงวด	-	100	-	100
รวมเงินให้กู้ยืมระยะสั้นแก่บริษัทที่เกี่ยวข้องกัน	-	100	10,500	100

ในระหว่างงวดสิ้นสุดวันที่ 30 กันยายน 2556 บริษัทฯ ได้ให้บริษัทย่อยแห่งหนึ่งกู้ยืมเงิน โดยมีอัตราดอกเบี้ยร้อยละ 7.50 ต่อปี กำหนดชำระดอกเบี้ยและเงินต้น ภายในวันที่ 30 พฤศจิกายน 2556

el




CMO PUBLIC COMPANY LIMITED

เงินลงทุน-สุทธิ

เงินลงทุนในบริษัทย่อย และกิจการร่วมค้า ณ วันที่ 30 กันยายน 2556 และ 31 ธันวาคม 2555 และเงินปันผลรับ
สำหรับงวด 9 เดือน สิ้นสุดวันที่ 30 กันยายน 2556 และ 2555 มีดังนี้

		หน่วย: พันบาท							
		งบการเงินเฉพาะกิจการ						รายได้เงินปันผล	
		30 กันยายน 2556			31 ธันวาคม 2555			30 กันยายน	30 กันยายน
บริษัท	ลักษณะ ความสัมพันธ์	ทุนชำระ แล้ว	การถือหุ้น ร้อยละ	วิธีราคา ทุน	ทุนชำระ แล้ว	การถือหุ้น ร้อยละ	วิธีราคาทุน	2556	2555
								(งวด 9 เดือน)	(งวด 9 เดือน)
บริษัทย่อย									
บริษัท พีเอ็ม เซ็นเตอร์ จำกัด	ผู้บริหารและ ผู้ถือหุ้นร่วมกัน	135,000	99.99	134,999	135,000	99.99	134,999	13,500	24,975
บริษัท คิวเอส จำกัด	ผู้บริหารและ ผู้ถือหุ้นร่วมกัน	15,000	99.95	14,601	15,000	99.95	14,601	1,500	12,968
บริษัท เอ็กซ์โปซิชั่น เทค โน โลยี จำกัด	ผู้บริหารและ ผู้ถือหุ้นร่วมกัน	2,000	40.00	5,400	2,000	40.00	5,400	4,800	6,456
บริษัท โรธ มีเดีย จำกัด	ผู้บริหารและ ผู้ถือหุ้นร่วมกัน	125	35.00	5,005	125	35.00	5,005	1,224	-
ROYALINDO CMO INFINITY, PT (ตั้งอยู่ที่ ประเทศอินโดนีเซีย)	ผู้บริหารและ ผู้ถือหุ้นร่วมกัน	-	50.00	4,480	-	-	-	-	-
กิจการร่วมค้า									
กิจการร่วมค้า คริม บอกซ์ และซีเอ็ม ออการ์ไนเซอร์	ผู้บริหารและ ผู้ถือหุ้นร่วมกัน	-	-	-	160	50.00	80	-	-
กิจการร่วมค้า ซีเอ็ม ไอ-ที เอ็นเตอร์เทนเมนท์	ผู้บริหารและ ผู้ถือหุ้นร่วมกัน	2,000	50.00	1,000	2,000	50.00	1,000	-	-
กิจการร่วมค้า ซีเอ็ม ไอ- บิลิ่งค์	ผู้บริหารและ ผู้ถือหุ้นร่วมกัน	20,000	80.00	16,000	-	-	-	-	-
กิจการร่วมค้า ซีเอ็ม ไอ- แซ็ป	ผู้บริหารและ ผู้ถือหุ้นร่วมกัน	-	50.00	500	-	-	-	-	-
รวมเงินลงทุน				181,985			161,085	21,024	44,399
หัก ค่าเผื่อการด้อยค่าของเงินลงทุน				(1,161)			-		
รวมเงินลงทุน-สุทธิ				180,824			161,085		

ณ วันที่ 30 กันยายน 2556 บริษัท ฯ ยังไม่ได้ชำระเงินลงทุนใน ROYALINDO CMO INFINITY, PT และในกิจการ
ร่วมค้า ซีเอ็ม ไอ-แซ็ป

OK



CMO PUBLIC COMPANY LIMITED

หน่วย : พันบาท

	งบการเงินรวม		งบการเงินเฉพาะกิจการ	
	30 กันยายน 2556	31 ธันวาคม 2555	30 กันยายน 2556	31 ธันวาคม 2555
เจ้าหนี้การค้าบริษัทที่เกี่ยวข้องกัน				
บริษัท พีเอ็ม เซ็นเตอร์ จำกัด	-	-	12,276	3,973
บริษัท คิอายส์ จำกัด	-	-	4,276	1,918
บริษัท เอ็กซ์โปซิชั่น เทคโนโลยี จำกัด	-	-	1,316	4,847
บริษัท โรธ มีเดีย จำกัด	-	-	75	362
รวมเจ้าหนี้การค้าบริษัทที่เกี่ยวข้องกัน	-	-	17,943	11,100

ในระหว่างงวด บริษัทฯ มีรายการเคลื่อนไหวของเงินกู้ยืมระยะสั้นจากบริษัทที่เกี่ยวข้องกันดังนี้

หน่วย: พันบาท

	งบการเงินรวม		งบการเงินเฉพาะกิจการ	
	30 กันยายน 2556	31 ธันวาคม 2555	30 กันยายน 2556	31 ธันวาคม 2555
	(งวด 9 เดือน)	(งวด 12 เดือน)	(งวด 9 เดือน)	(งวด 12 เดือน)
เงินกู้ยืมระยะสั้นจากบุคคลและบริษัทที่เกี่ยวข้องกัน				
บริษัทย่อย (อัตราดอกเบี้ยร้อยละ MOR ต่อปี)				
ยอดคงเหลือยกมาต้นงวด	-	-	-	11,400
ลดลงระหว่างงวด	-	-	-	(11,400)
ยอดคงเหลือสิ้นงวด	-	-	-	-
กรรมการ (ไม่คิดดอกเบี้ย)				
ยอดคงเหลือยกมาต้นงวด	-	-	-	-
เพิ่มขึ้นระหว่างงวด	519	-	-	-
ยอดคงเหลือสิ้นงวด	519	-	-	-
รวมเงินกู้ยืมระยะสั้นจากบุคคลและบริษัทที่เกี่ยวข้องกัน	519	-	-	-

5. เงินสดและรายการเทียบเท่าเงินสด

เงินสดและรายการเทียบเท่าเงินสด ประกอบด้วย:

หน่วย: บาท

	งบการเงินรวม		งบการเงินเฉพาะกิจการ	
	30 กันยายน 2556	31 ธันวาคม 2555	30 กันยายน 2556	31 ธันวาคม 2555
เงินสดในมือ	1,060,786.91	177,388.00	70,000.00	70,000.00
เงินฝากธนาคาร - ออมทรัพย์	34,028,472.09	19,657,533.24	7,549,967.67	3,594,984.54
เงินฝากธนาคาร - กระแสรายวัน	1,888,409.58	2,889,946.40	20,030.00	21,430.00
เงินสดและรายการเทียบเท่าเงินสด	36,977,668.58	22,724,867.64	7,639,997.67	3,686,414.54

CMO PUBLIC COMPANY LIMITED

6. ลูกหนี้การค้าและลูกหนี้อื่น – สุทธิ

ลูกหนี้การค้าและลูกหนี้อื่น ประกอบด้วย:

	หน่วย: บาท			
	งบการเงินรวม		งบการเงินเฉพาะกิจการ	
	30 กันยายน 2556	31 ธันวาคม 2555	30 กันยายน 2556	31 ธันวาคม 2555
ลูกหนี้การค้า				
ลูกหนี้การค้าบริษัทที่เกี่ยวข้องกัน	616,324.87	10,362,507.46	3,665,924.51	22,190,885.81
ลูกหนี้การค้าอื่น	222,384,997.91	271,893,247.76	178,300,253.17	180,870,963.46
รวมลูกหนี้การค้า	223,001,322.78	282,255,755.22	181,966,177.68	203,061,849.27
หัก ค่าเผื่อหนี้สงสัยจะสูญ	(24,616,770.02)	(24,661,490.02)	(15,775,681.63)	(15,820,401.63)
ลูกหนี้การค้า - สุทธิ	198,384,552.76	257,594,265.20	166,190,496.05	187,241,447.64
ลูกหนี้อื่น				
ลูกหนี้อื่นกิจการที่เกี่ยวข้องกัน	15,000.00	-	2,672,106.03	-
ลูกหนี้อื่น	2,287,255.51	-	1,751,159.77	-
เงินล่วงหน้าพนักงาน	7,434,600.14	3,258,354.50	4,750,726.94	1,843,389.50
ค่าใช้จ่ายล่วงหน้า	3,950,813.10	4,108,093.48	1,757,931.50	2,734,028.10
เงินมัดจำ	467,292.69	3,669,346.47	-	-
ภาษีซื้อยังไม่ถึงกำหนด	7,285,927.88	4,857,202.85	3,200,064.70	3,619,571.67
เงินปันผลค้างรับ	-	-	28,939,059.50	8,414,969.50
ดอกเบี้ยค้างรับบริษัทที่เกี่ยวข้องกัน	-	6,990.23	69,041.10	6,990.23
อื่นๆ	670,238.79	5,222,495.96	116,807.90	3,203,749.33
รวมลูกหนี้อื่น	22,111,128.11	21,122,483.49	43,256,897.44	19,822,698.33
หัก ค่าเผื่อหนี้สงสัยจะสูญ	(516,131.00)	(523,121.23)	(46,675.00)	(53,665.23)
รวมลูกหนี้อื่น - สุทธิ	21,594,997.11	20,599,362.26	43,210,222.44	19,769,033.10
รวมลูกหนี้การค้าและลูกหนี้อื่น - สุทธิ	219,979,549.87	278,193,627.46	209,400,718.49	207,010,480.74



๑๗

ลูกหนี้การค้า แยกตามอายุหนี้ที่ค้างชำระ ได้ดังนี้

	หน่วย: บาท			
	งบการเงินรวม		งบการเงินเฉพาะกิจการ	
	30 กันยายน 2556	31 ธันวาคม 2555	30 กันยายน 2556	31 ธันวาคม 2555
ลูกหนี้การค้าบริษัทที่เกี่ยวข้องกัน				
ยังไม่ครบกำหนดชำระ	-	-	858,000.00	7,092,371.50
เกินกำหนดชำระ				
น้อยกว่า 3 เดือน	-	-	479,092.50	-
ค้างชำระ 3 - 6 เดือน	-	-	775,182.26	-
ค้างชำระ 6 - 12 เดือน	616,324.87	-	1,553,649.75	-
เกิน 12 เดือน	-	44,720.00	-	44,720.00
ลูกหนี้การค้ารอเรียกเก็บบริษัทที่เกี่ยวข้องกัน				
ยังไม่ครบกำหนดชำระ	-	10,317,787.46	-	15,053,794.31
รวมลูกหนี้การค้ากิจการที่เกี่ยวข้องกัน	616,324.87	10,362,507.46	3,665,924.51	22,190,885.81
ลูกหนี้การค้าอื่น ๆ				
ยังไม่ครบกำหนดชำระ	66,024,070.76	108,023,550.18	48,432,271.10	60,989,063.62
เกินกำหนดชำระ				
น้อยกว่า 3 เดือน	53,506,915.28	60,961,258.38	44,378,005.59	33,876,825.51
ค้างชำระ 3 - 6 เดือน	32,800,045.21	3,627,316.50	26,275,380.21	2,969,587.50
ค้างชำระ 6 - 12 เดือน	10,971,963.22	2,508,280.19	10,193,431.22	2,506,140.19
เกิน 12 เดือน	26,150,416.52	26,757,672.52	16,988,328.13	17,809,584.13
ลูกหนี้การค้ารอเรียกเก็บ - อื่นๆ				
ยังไม่ครบกำหนดการเรียกเก็บ	11,781,916.55	47,498,700.41	11,012,166.55	40,203,292.93
เกินกำหนดการเรียกเก็บ				
น้อยกว่า 3 เดือน	1,701,381.58	16,734,413.50	1,701,381.58	16,734,413.50
ค้างชำระ 3 - 6 เดือน	10,442,177.07	1,914,000.00	10,442,177.07	1,914,000.00
ค้างชำระ 6 - 12 เดือน	5,745,079.39	1,056,743.75	5,745,079.39	1,056,743.75
เกิน 12 เดือน	3,261,032.33	2,811,312.33	3,132,032.33	2,811,312.33
รวมลูกหนี้การค้าอื่น	222,384,997.91	271,893,247.76	178,300,253.17	180,870,963.46
รวม	223,001,322.78	282,255,755.22	181,966,177.68	203,061,849.27
หัก : ค่าเผื่อหนี้สงสัยจะสูญ	(24,616,770.02)	(24,661,490.02)	(15,775,681.63)	(15,820,401.63)
ลูกหนี้การค้า - สุทธิ	198,384,552.76	257,594,265.20	166,190,496.05	187,241,447.64

เมื่อวันที่ 19 มิถุนายน 2556 สถาบันการศึกษาของรัฐแห่งหนึ่ง ได้ทำข้อเสนอการผ่อนชำระหนี้สำหรับหนี้ค้างชำระที่เกิน 12 เดือน รวมจำนวน 7.30 ล้านบาท โดยตกลงผ่อนชำระค่าจ้างให้กับบริษัทฯ ให้เสร็จสิ้นภายในวันที่ 15 เมษายน 2556 ณ วันที่ 30 กันยายน 2556 สถาบันการศึกษาดังกล่าวมียอดคงค้างชำระเป็นจำนวน 3.85 ล้านบาท ซึ่ง


CMO PUBLIC COMPANY LIMITED



ผู้บริหารของบริษัทฯ คาดว่าจะได้รับชำระหนี้ดังกล่าวครบถ้วนตามข้อเสนอการผ่อนชำระหนี้ ดังนั้นบริษัทฯ จึงไม่ได้ตั้งค่าเผื่อหนี้สงสัยจะสูญดังกล่าว

7. งานระหว่างทำและวัสดุคงเหลือ


งานระหว่างทำและวัสดุคงเหลือ ประกอบด้วย:

	หน่วย: บาท			
	งบการเงินรวม		งบการเงินเฉพาะกิจการ	
	30 กันยายน 2556	31 ธันวาคม 2555	30 กันยายน 2556	31 ธันวาคม 2555
วัสดุคงเหลือ	2,399,596.29	2,812,984.72	-	-
งานระหว่างทำ	41,188,225.90	9,843,368.65	29,474,785.19	7,762,903.07
ค่าเพื่อลดมูลค่าสินค้าคงเหลือ	(862,382.56)	(1,653,056.16)	-	(790,673.60)
รวมงานระหว่างทำและวัสดุคงเหลือ	42,725,439.63	11,003,297.21	29,474,785.19	6,972,229.47

8. ที่ดิน อาคารและอุปกรณ์ - สุทธิ

ที่ดิน อาคาร และอุปกรณ์ - สุทธิ ณ วันที่ 30 กันยายน 2556 ประกอบด้วย:

	หน่วย: บาท	
	งบการเงินรวม	งบการเงินเฉพาะกิจการ
ราคาทุน		
ยอดคงเหลือ ณ วันที่ 1 มกราคม 2556	801,369,679.37	144,779,157.28
เพิ่มขึ้นระหว่างงวด	191,130,611.93	11,375,225.93
ลดลงระหว่างงวด	(56,260,816.93)	(37,568,667.84)
ยอดคงเหลือ ณ วันที่ 30 กันยายน 2556	936,239,474.37	118,585,715.37
ค่าเสื่อมราคาสะสม		
ยอดคงเหลือ ณ วันที่ 1 มกราคม 2556	422,780,587.50	88,878,479.78
เพิ่มขึ้นระหว่างงวด	46,155,274.25	9,841,127.15
ลดลงระหว่างงวด	(56,184,015.69)	(37,552,468.08)
ยอดคงเหลือ ณ วันที่ 30 กันยายน 2556	412,751,846.06	61,167,138.85
ค่าเมื่อผลขาดทุนจากการด้อยค่า		
ยอดคงเหลือ ณ วันที่ 1 มกราคม 2556	5,245,329.78	5,245,329.78
ลดลงระหว่างงวด	(5,006,020.07)	(5,006,020.07)
ยอดคงเหลือ ณ วันที่ 30 กันยายน 2556	239,309.71	239,309.71
ราคาตามบัญชี ณ วันที่ 1 มกราคม 2556	373,343,762.09	50,655,347.72
ราคาตามบัญชี ณ วันที่ 30 กันยายน 2556	523,248,318.60	57,179,266.81



 CMO PUBLIC COMPANY LIMITED

ค่าเสื่อมราคาสำหรับงวด 9 เดือน สิ้นสุดวันที่ 30 กันยายน 2556 และ 2555 มีจำนวน 46.16 ล้านบาท และ 48.27 ล้านบาท ตามลำดับ ได้บันทึกไว้ในงบกำไรขาดทุนเบ็ดเสร็จรวม และค่าเสื่อมราคา จำนวน 9.84 ล้านบาท และ 17.62 ล้านบาท ตามลำดับ ได้บันทึกไว้ในงบกำไรขาดทุนเบ็ดเสร็จเฉพาะกิจการ

ในระหว่างงวด 9 เดือน สิ้นสุดวันที่ 30 กันยายน 2556 บริษัทฯ กลับรายการค่าเพื่อผลขาดทุนจากการด้อยค่า จำนวน 5.01 ล้านบาท ในงบกำไรขาดทุนเบ็ดเสร็จรวม และงบกำไรขาดทุนเบ็ดเสร็จเฉพาะกิจการ เนื่องจากการคำนวณค่าเสื่อมราคาของสินทรัพย์ที่ด้อยค่า และตัดจำหน่ายค่าเพื่อผลขาดทุนจากการด้อยค่า จำนวน 32.81 ล้านบาท เนื่องจากบริษัทได้ขายสินทรัพย์ดังกล่าวแล้ว

ณ วันที่ 30 กันยายน 2556 และ 31 ธันวาคม 2555 กลุ่มบริษัทมีอุปกรณ์ และยานพาหนะ ซึ่งหักค่าเสื่อมราคาทั้งจำนวนแล้วแต่ยังคงใช้งานอยู่ จำนวน 275.46 ล้านบาท และ จำนวน 269.09 ล้านบาท ตามลำดับ ในงบการเงินรวม และ จำนวน 41.50 ล้านบาท และ จำนวน 37.50 ล้านบาท ตามลำดับ ในงบการเงินเฉพาะกิจการ

ที่ดิน และสิ่งปลูกสร้างของกลุ่มบริษัทใช้เป็นหลักประกันหนังสือค้ำประกัน เงินเบิกเกินบัญชีและเงินกู้ยืมจากสถาบันการเงิน

ณ วันที่ 30 กันยายน 2556 อาคารระหว่างก่อสร้างของบริษัทย่อยแห่งหนึ่ง ได้รวมต้นทุนการกู้ยืม จำนวน 1.54 ล้านบาท



CMO PUBLIC COMPANY LIMITED

9. ภาษีเงินได้รอการตัดบัญชี

รายการเคลื่อนไหวของสินทรัพย์ภาษีเงินได้รอการตัดบัญชีและหนี้สินภาษีเงินได้รอการตัดบัญชีที่เกิดขึ้นในระหว่างงวดมีดังนี้

หน่วย : พันบาท

	งบการเงินรวม			
	การเปลี่ยนแปลงเพิ่มขึ้น(ลดลง)			
	1 มกราคม 2556	งบกำไรขาดทุน	งบกำไรขาดทุนเบ็ดเสร็จอื่น	30 กันยายน 2556
สินทรัพย์ภาษีเงินได้รอตัดบัญชี :				
ลูกหนี้การค้าและลูกหนี้อื่น	4,989	-	-	4,989
สินค้าคงเหลือ	331	(158)	-	173
ค่าเพื่อการค้ายค่า	1,049	(1,001)	-	48
ภาระผูกพันผลประโยชน์พนักงาน	688	56	-	744
สำรองรายการจ่ายโดยใช้หุ้นเป็นเกณฑ์	68	428	-	496
ค่าเสื่อมราคา	5	(5)	-	-
ขาดทุนสะสมยกไป	-	428	-	428
รวมสินทรัพย์ภาษีเงินได้รอตัดบัญชี	7,130	(252)	-	6,878
หนี้สินภาษีเงินได้รอตัดบัญชี :				
ส่วนเกินทุนจากการตีราคาที่ดิน	15,537	-	-	15,537
ค่าเสื่อมราคา	1,222	711	-	1,933
รวมหนี้สินภาษีเงินได้รอตัดบัญชี	16,759	711	-	17,470



หน่วย : พันบาท

	งบการเงินเฉพาะกิจการ			
	การเปลี่ยนแปลงเพิ่มขึ้น(ลดลง)			30 กันยายน 2556
	1 มกราคม 2556	งบกำไรขาดทุน	งบกำไรขาดทุนเบ็ดเสร็จอื่น	
สินทรัพย์ภายใต้รอตัดบัญชี :				
ลูกหนี้การค้าและลูกหนี้อื่น	3,183	-	-	3,183
สินค้าคงเหลือ	158	(158)	-	-
ค่าเผื่อการค้าขาย	1,049	(1,001)	-	48
ภาระผูกพันผลประโยชน์พนักงาน	184	15	-	199
สำรองรายการจ่ายโดยใช้หุ้นเป็นเกณฑ์	68	428	-	496
ขาดทุนสะสมยกไป	-	428	-	428
รวมสินทรัพย์ภายใต้รอตัดบัญชี	4,642	(288)	-	4,354
หนี้สินภายใต้รอตัดบัญชี :				
ส่วนเกินทุนจากการตีราคาที่ดิน	600	-	-	600
รวมหนี้สินภายใต้รอตัดบัญชี	600	-	-	600

ภายใต้รอตัดบัญชีได้สำหรับงวดเก้าเดือน สิ้นสุดวันที่ 30 กันยายน 2556 และ 2555 มีดังนี้

	หน่วย : พันบาท			
	งบการเงินรวม		งบการเงินเฉพาะกิจการ	
	2556	2555	2556	2555
		(ปรับปรุงใหม่)		(ปรับปรุงใหม่)
ค่าใช้จ่ายภายใต้รอตัดบัญชี	3,152	14,478	-	652
ภายใต้รอการตัดบัญชี	963	7,823	288	7,884
ภายใต้นิติบุคคล	4,115	22,301	288	8,536

กลุ่มบริษัทใช้อัตราภายใต้รอตัดบัญชี 20 ในการคำนวณภายใต้รอตัดบัญชีสำหรับงวดเก้าเดือนสิ้นสุดวันที่ 30 กันยายน 2556 และอัตราภายใต้รอตัดบัญชี 23 ในการคำนวณภายใต้รอตัดบัญชีสำหรับงวดเก้าเดือนสิ้นสุดวันที่ 30 กันยายน 2555 โดยอาศัยความตามมาตรา 5 แห่งพระราชกฤษฎีกาออกตามความในประมวลรัษฎากรว่าด้วยการลดอัตราภาษี (ฉบับที่ 530) พ.ศ. 2554

SMO PUBLIC COMPANY LIMITED

10. สินทรัพย์ไม่หมุนเวียนอื่น

สินทรัพย์ไม่หมุนเวียนอื่น ประกอบด้วย:

	หน่วย: บาท			
	งบการเงินรวม		งบการเงินเฉพาะกิจการ	
	30 กันยายน 2556	31 ธันวาคม 2555	30 กันยายน 2556	31 ธันวาคม 2555
ภาษีเงินได้ถูกหัก ณ ที่จ่าย	30,988,112.51	31,019,382.93	22,717,005.20	29,632,907.58
เงินมัดจำค่าซื้อทรัพย์สิน	15,530,660.35	-	10,000,000.00	-
เงินมัดจำอื่น	4,169,867.31	4,321,090.89	3,522,963.19	3,647,536.77
รวมสินทรัพย์ไม่หมุนเวียนอื่น	50,688,640.17	35,340,473.82	36,239,968.39	33,280,444.35

11. เงินเบิกเกินบัญชีและเงินกู้ยืมระยะสั้นจากสถาบันการเงิน


เงินเบิกเกินบัญชีและเงินกู้ยืมระยะสั้นจากสถาบันการเงิน ประกอบด้วย:

	หน่วย: บาท			
	งบการเงินรวม		งบการเงินเฉพาะกิจการ	
	30 กันยายน 2556	31 ธันวาคม 2555	30 กันยายน 2556	31 ธันวาคม 2555
เงินเบิกเกินบัญชี	49,396,838.52	43,318,972.21	23,227,742.03	19,103,372.82
ตั๋วสัญญาใช้เงิน	155,390,000.00	90,890,000.00	124,690,000.00	73,190,000.00
เจ้าหนี้ทรัสต์รีซีทีเอส	20,864,494.75	-	-	-
รวมเงินเบิกเกินบัญชีและเงินกู้ยืมระยะสั้นจากสถาบันการเงิน	225,651,333.27	134,208,972.21	147,917,742.03	92,293,372.82

กลุ่มบริษัทมีวงเงินเบิกเกินบัญชีและเงินกู้ยืมระยะสั้นจากสถาบันการเงิน ณ วันที่ 30 กันยายน 2556 และ 31 ธันวาคม 2555 ดังนี้

	หน่วย: ล้านบาท	
	30 กันยายน 2556	31 ธันวาคม 2555
บริษัท ซีเอ็ม ออร์กาไนเซอ์ จำกัด (มหาชน) และบริษัทย่อย และกิจการร่วมค้า	325	295
บริษัท ซีเอ็ม ออร์กาไนเซอ์ จำกัด (มหาชน)	230	200

ณ วันที่ 30 กันยายน 2556 และ 31 ธันวาคม 2555 เงินเบิกเกินบัญชี เงินกู้ยืมระยะสั้น และเงินกู้ยืมระยะยาวจากสถาบันการเงินมีอัตราดอกเบี้ย Market Rate ถึง MOR ซึ่งคำนวณโดยกรรมการของกลุ่มบริษัทบางท่าน และการจดจำนองที่ดินและสิ่งปลูกสร้างบางแห่งของกลุ่มบริษัท และเงินฝากธนาคารที่คิดค่าธรรมเนียม



SMO PUBLIC COMPANY LIMITED

12. เจ้าหนี้การค้าและเจ้าหนี้อื่น

เจ้าหนี้การค้าและเจ้าหนี้อื่น ประกอบด้วย:

หน่วย : บาท

	งบการเงินรวม		งบการเงินเฉพาะกิจการ	
	30 กันยายน 2556	31 ธันวาคม 2555	30 กันยายน 2556	31 ธันวาคม 2555
เจ้าหนี้การค้า				
เจ้าหนี้การค้าบริษัทที่เกี่ยวข้องกัน	-	-	17,942,536.04	11,099,846.37
เจ้าหนี้การค้าบริษัทอื่น	53,289,693.98	79,421,142.88	36,329,807.76	57,198,309.96
รวมเจ้าหนี้การค้า	53,289,693.98	79,421,142.88	54,272,343.80	68,298,156.33
เจ้าหนี้อื่น				
เจ้าหนี้ค่าหุ้น	-	-	4,980,500.00	-
เจ้าหนี้อื่น	1,298,326.69	-	676,914.41	-
ค่าใช้จ่ายค้างจ่าย	11,719,861.17	23,247,180.74	2,227,264.23	2,927,536.57
ดอกเบี้ยค้างจ่าย	52,855.04	18,678.46	-	-
ภาษีหัก ณ ที่จ่ายค้างจ่าย	2,953,254.85	3,355,908.34	1,683,167.63	1,477,581.61
เงินปันผลค้างจ่าย	9,544,589.28	68,879.28	69,589.28	68,879.28
เจ้าหนี้ซื้อทรัพย์สิน	4,148,399.22	283,893.00	553,212.00	283,893.00
รายได้รับล่วงหน้าจากลูกค้า	25,551,740.24	9,296,447.90	13,908,552.98	3,354,649.90
เงินมัดจำรับค่าที่ดิน	9,400,000.00	4,000,000.00	9,400,000.00	4,000,000.00
เจ้าหนี้กรมสรรพากร	1,687,544.37	2,679,959.50	1,396,101.49	1,159,713.60
ภาษีขายยังไม่ถึงกำหนด	12,480,303.64	12,960,770.92	8,893,049.44	7,209,505.96
อื่นๆ	7,367,697.68	7,538,769.06	865,022.83	5,011,868.27
รวมเจ้าหนี้อื่น	86,204,572.18	63,450,487.20	44,653,374.29	25,493,628.19
รวมเจ้าหนี้การค้าและเจ้าหนี้อื่น	139,494,266.16	142,871,630.08	98,925,718.09	93,791,784.52

ในเดือนธันวาคม 2555 บริษัทฯ ได้ทำสัญญาจะซื้อจะขายที่ดินพร้อมอาคารของบริษัทฯ กับบุคคลอื่นในราคาขายรวม 20 ล้านบาท (มูลค่าสุทธิทางบัญชี ณ 31 ธันวาคม 2555 มีจำนวน 18 ล้านบาท) และ ณ วันที่ 30 กันยายน 2556 และ 31 ธันวาคม 2555 บริษัทฯ ได้รับเงิน มัดจำ จำนวน 9.4 ล้านบาทและ 4 ล้านบาทตามลำดับ กำหนดการโอนกรรมสิทธิ์ภายในเดือนพฤศจิกายน 2556



OMO PUBLIC COMPANY LIMITED

13. หนี้สินตามสัญญาเช่าทางการเงิน - สุทธิ

หนี้สินตามสัญญาเช่าทางการเงิน ประกอบด้วย:

	หน่วย : บาท			
	งบการเงินรวม		งบการเงินเฉพาะกิจการ	
	30 กันยายน 2556	31 ธันวาคม 2555	30 กันยายน 2556	31 ธันวาคม 2555
ไม่เกิน 1 ปี				
จำนวนขั้นต่ำที่ต้องจ่าย	35,535,709.64	29,236,460.43	1,399,883.16	781,816.80
ดอกเบี้ยรอตัดจ่าย	(3,502,991.87)	(3,207,368.41)	(175,898.50)	(115,095.42)
มูลค่าปัจจุบันของจำนวนเงินขั้นต่ำ	32,032,717.77	26,029,092.02	1,223,984.66	666,721.38
เกิน 1 ปี แต่ไม่เกิน 5 ปี				
จำนวนขั้นต่ำที่ต้องจ่าย	33,566,838.14	30,882,353.38	2,420,343.90	1,436,885.00
ดอกเบี้ยรอตัดจ่าย	(1,728,708.46)	(1,846,522.25)	(160,939.76)	(134,157.87)
มูลค่าปัจจุบันของจำนวนเงินขั้นต่ำ	31,838,129.68	29,035,831.13	2,259,404.14	1,302,727.13
ราคาตามบัญชีของ				
อุปกรณ์ภายใต้สัญญาเช่าทางการเงิน	96,307,300.89	75,951,798.29	5,539,911.92	2,570,801.46

กลุ่มบริษัทฯ ได้ทำสัญญาเช่าทางการเงินกับธนาคารแห่งหนึ่งและบริษัทหลายแห่ง สำหรับอุปกรณ์ดำเนินงาน และยานพาหนะ สัญญาเช่าดังกล่าวมีระยะเวลา 1-5 ปี สัญญาเช่าทางการเงินข้างต้นมีอัตราดอกเบี้ยอยู่ระหว่างร้อยละ 4.29 ถึง 10.86 ต่อปี

14. เงินกู้ยืมระยะยาวจากสถาบันการเงิน - สุทธิ

เงินกู้ยืมระยะยาวจากสถาบันการเงิน ประกอบด้วย:

	หน่วย : บาท			
	งบการเงินรวม		งบการเงินเฉพาะกิจการ	
	30 กันยายน 2556	31 ธันวาคม 2555	30 กันยายน 2556	31 ธันวาคม 2555
เงินกู้ยืมระยะยาวจากธนาคาร	94,779,714.79	12,515,951.07	4,632,420.91	6,638,035.74
หัก ส่วนที่ถึงกำหนดชำระภายใน 1 ปี	(14,240,000.00)	(6,439,915.33)	(2,676,000.00)	(2,676,000.00)
เงินกู้ยืมระยะยาว-สุทธิ	80,539,714.79	6,076,035.74	1,956,420.91	3,962,035.74

ในระหว่างงวดเก้าเดือนสิ้นสุดวันที่ 30 กันยายน 2556 บริษัทย่อยแห่งหนึ่ง ได้กู้ยืมเงินระยะยาวจากธนาคารในประเทศแห่งหนึ่งในวงเงิน 80 ล้านบาท ในอัตราดอกเบี้ยร้อยละ MLR-1 ต่อปี โดยมีกำหนดการชำระคืนเงินต้นทุกเดือนเป็นจำนวน 96 เดือน เดือนละ 1.03 ล้านบาท โดยเริ่มจากเดือนสิงหาคม 2557

วงเงิน 1.5 ล้านบาท ในอัตราดอกเบี้ยร้อยละ MLR-1 ต่อปี โดยมีกำหนดชำระคืนเงินต้นทุกเดือนเป็นจำนวน 24 เดือน เดือนละ 0.0625 ล้านบาท โดยเริ่มชำระจากเดือน กุมภาพันธ์ 2556



วงเงิน 15 ล้านบาท ในอัตราดอกเบี้ยร้อยละ MLR-1.25 ต่อปี โดยมีกำหนดชำระคืนเงินต้นพร้อมดอกเบี้ยทุกเดือน เป็นจำนวน 24 เดือน เดือนละ 0.675 ล้านบาท โดยเริ่มชำระจากเดือน พฤษภาคม 2556

วงเงิน 12 ล้านบาท สองปีแรกในอัตราดอกเบี้ยร้อยละ MLR-1 ต่อปี หลังจากนั้นคิดอัตราดอกเบี้ยร้อยละ MLR ต่อปี โดยมีกำหนดชำระคืนเงินต้นทุกเดือนเป็นจำนวน 84 เดือน เดือนละ 0.17 ล้านบาท โดยเริ่มชำระจากเดือน สิงหาคม 2557

โดยเงินกู้ยืมดังกล่าวค้ำประกัน โดยการจำนองที่ดินและสิ่งปลูกสร้างของบริษัทย่อย

15. ภาวะผูกพันผลประโยชน์พนักงาน

กลุ่มบริษัทฯ กำหนดโครงการผลประโยชน์ที่กำหนดไว้เป็นไปตามการจ่ายเงินชดเชยตามกฎหมายแรงงานซึ่งให้สิทธิแก่พนักงานที่เกษียณอายุและทำงานครบระยะเวลาที่กำหนด เช่น 10 ปีขึ้นไป ได้รับเงินชดเชยไม่น้อยกว่าอัตราเงินเดือนเดือนสุดท้าย 300 วัน หรือ 10 เดือน

การเปลี่ยนแปลงมูลค่าปัจจุบันของภาวะผูกพันผลประโยชน์พนักงาน สำหรับงวดเก้าเดือนสิ้นสุดวันที่ 30 กันยายน 2556 และสำหรับปีสิ้นสุดวันที่ 31 ธันวาคม 2555 มีดังนี้

	หน่วย: บาท			
	งบการเงินรวม		งบการเงินเฉพาะกิจการ	
	30 กันยายน 2556 (งวด 9 เดือน)	31 ธันวาคม 2555 (งวด 12 เดือน)	30 กันยายน 2556 (งวด 9 เดือน)	31 ธันวาคม 2555 (งวด 12 เดือน)
โครงการผลประโยชน์หลังออกจากงาน				
ภาวะผูกพันผลประโยชน์พนักงาน ณ วันต้นงวด	3,690,922.78	3,257,048.83	919,446.78	825,389.50
ต้นทุนบริการปัจจุบัน	243,940.50	277,373.51	43,181.25	55,138.00
ต้นทุนดอกเบี้ย	133,428.75	156,500.44	32,381.25	38,919.28
ภาวะผูกพันผลประโยชน์พนักงาน ณ วันสิ้นงวด	4,068,292.03	3,690,922.78	995,009.28	919,446.78

ค่าใช้จ่ายผลประโยชน์พนักงาน สำหรับงวดเก้าเดือน สิ้นสุดวันที่ 30 กันยายน 2556 และ 2555 มีดังนี้

	หน่วย: บาท			
	งบการเงินรวม		งบการเงินเฉพาะกิจการ	
	2556	2555	2556	2555
ต้นทุนบริการปัจจุบัน	243,940.50	152,100.75	43,181.25	41,353.50
ต้นทุนดอกเบี้ย	133,428.75	109,270.71	32,381.25	29,189.46
รวมค่าใช้จ่ายผลประโยชน์พนักงาน	377,369.25	261,371.46	75,562.50	70,542.96



 OMO PUBLIC COMPANY LIMITED

ค่าใช้จ่ายผลประโยชน์พนักงาน สำหรับงวดเก้าเดือนสิ้นสุดวันที่ 30 กันยายน 2556 และ 2555 ได้แสดงไว้ในงบกำไรขาดทุนเบ็ดเสร็จ ดังนี้

	หน่วย: บาท			
	งบการเงินรวม		งบการเงินเฉพาะกิจการ	
	2556	2555	2556	2555
ค่าใช้จ่ายในการบริหาร	377,369.25	261,371.46	75,562.50	70,542.96
รวมค่าใช้จ่ายผลประโยชน์พนักงาน	377,369.25	261,371.46	75,562.50	70,542.96

16. ใบสำคัญแสดงสิทธิ

เมื่อวันที่ 12 พฤศจิกายน 2555 บริษัทฯ ได้ออกใบสำคัญแสดงสิทธิที่จะซื้อหุ้นของบริษัทเพื่อจัดสรรให้แก่ผู้ถือหุ้นเดิมของบริษัทฯ ในอัตราส่วนหุ้นสามัญเดิม 5 หุ้น ต่อ 1 หน่วยใบสำคัญแสดงสิทธิ จำนวน 30 ล้านหน่วย มีราคาเสนอขายเท่ากับ 0.00 บาทต่อหน่วย ราคาการใช้สิทธิเท่ากับ 2.00 บาท อายุของใบสำคัญแสดงสิทธิเท่ากับ 3 ปี และมีอัตราการใช้สิทธิเท่ากับใบสำคัญแสดงสิทธิ 1 หน่วย ต่อหุ้นสามัญ 1 หุ้น โดยสามารถใช้สิทธิได้วันที่ 1 เมษายน 2556 วันที่ 1 ตุลาคม 2556 วันที่ 1 เมษายน 2557 วันที่ 1 ตุลาคม 2557 วันที่ 1 เมษายน 2558 และกำหนดวันใช้สิทธิวันสุดท้ายตรงกับวันที่ 11 พฤศจิกายน 2558

ณ วันที่ 30 กันยายน 2556 บริษัทฯ มีใบสำคัญแสดงสิทธิที่ยังไม่ได้ใช้คงเหลืออยู่จำนวน 26,999,600 สิทธิ เท่ากับ 26,999,600 หุ้น

17. สำรองเพื่อการจ่ายโดยใช้หุ้นเป็นเกณฑ์

เมื่อวันที่ 12 พฤศจิกายน 2555 บริษัทฯ ได้ออกใบสำคัญแสดงสิทธิที่จะซื้อหุ้นของบริษัทเพื่อจัดสรรให้แก่กรรมการและพนักงานของ บริษัท (ESOP) จำนวน 5 ล้านหน่วย มีราคาเสนอขายเท่ากับ 0.00 บาทต่อหน่วย ราคาการใช้สิทธิเท่ากับ 1.80 บาท อายุของใบสำคัญแสดงสิทธิเท่ากับ 3 ปี และมีอัตราการใช้สิทธิเท่ากับใบสำคัญแสดงสิทธิ 1 หน่วย ต่อหุ้นสามัญ 1 หุ้น โดยสามารถใช้สิทธิได้ทุกวันที่ 1 กุมภาพันธ์ และ 1 กันยายน ของแต่ละปี โดยสามารถใช้สิทธิได้ในปีที่ 1 ร้อยละ 20 ปีที่ 2 ร้อยละ 30 และปีที่ 3 ร้อยละ 50

เมื่อวันที่ 1 กุมภาพันธ์ 2556 และ 1 กันยายน 2556 มีพนักงานของบริษัทมาใช้สิทธิแล้วทั้งหมดจำนวน 219,500 สิทธิ และ 40,200 สิทธิ ตามลำดับ คงเหลือใบสำคัญแสดงสิทธิที่ยังไม่ได้ใช้ ณ วันที่ 30 กันยายน 2556 จำนวน 4,740,300 หน่วย

18. สำรองตามกฎหมาย

เพื่อให้เป็นไปตามข้อกำหนดของพระราชบัญญัติบริษัทมหาชนจำกัด พ.ศ. 2535 บริษัทฯ ได้จัดสรรเงินจำนวนอย่างน้อย ร้อยละ 5 ของกำไรสุทธิไว้เป็นทุนสำรองตามกฎหมาย จนกว่าทุนสำรองนี้เท่ากับร้อยละ 10 ของทุนจดทะเบียน สำรองตามกฎหมายนี้จะนำไปจ่ายเป็นเงินปันผลไม่ได้

19. เงินปันผลจ่าย

ตามมติที่ประชุมสามัญผู้ถือหุ้นประจำปี 2556 เมื่อวันที่ 25 เมษายน 2556 ได้มีมติให้บริษัทฯ จ่ายเงินปันผลจากกำไรสำหรับปี 2555 ให้แก่ผู้ถือหุ้นในอัตราหุ้นละ 0.10 บาท เป็นจำนวนเงินทั้งสิ้น 19.07 ล้านบาท ให้แก่ผู้ถือหุ้นที่มีรายชื่อปรากฏอยู่ในสมุดทะเบียนผู้ถือหุ้น โดยมีกำหนดจ่ายเงินปันผลในวันที่ 7 พฤษภาคม 2556

20. กำไร(ขาดทุน)ต่อหุ้นขั้นพื้นฐานและกำไร(ขาดทุน)ต่อหุ้นปรับลด

กำไร(ขาดทุน)ต่อหุ้นขั้นพื้นฐานและกำไร(ขาดทุน)ต่อหุ้นปรับลดสำหรับงวดสามเดือนสิ้นสุดวันที่ 30 กันยายน 2556 และ 2555 แสดงวิธีการคำนวณได้ดังนี้

	งบการเงินรวม		งบการเงินเฉพาะกิจการ	
	2556	2555	2556	2555
	(ปรับปรุงใหม่)		(ปรับปรุงใหม่)	
กำไร(ขาดทุน)สุทธิส่วนที่เป็นของ บริษัทใหญ่ (บาท)	(2,539,809)	(5,559,674)	1,316,256	(1,823,457)
จำนวนหุ้นสามัญที่ออก ณ ต้นงวด	190,714,735	150,000,000	190,714,735	150,000,000
ผลกระทบจากหุ้นที่ออกระหว่างงวด	13,109	-	13,109	-
จำนวนหุ้นสามัญถ่วงเฉลี่ยถ่วงน้ำหนัก ระหว่างงวด (ขั้นพื้นฐาน)	190,727,844	150,000,000	190,727,844	150,000,000
กำไร(ขาดทุน)ต่อหุ้นขั้นพื้นฐาน (บาท)	(0.01)	(0.04)	0.01	(0.01)
จำนวนหุ้นสามัญ (ขั้นพื้นฐาน)	190,727,844	150,000,000	190,727,844	150,000,000
ผลกระทบจากใบสำคัญแสดงสิทธิที่จะซื้อหุ้น :				
จัดสรรให้แก่ผู้ถือหุ้น	170,344	-	170,344	-
จัดสรรให้แก่กรรมการ และพนักงาน	500,947	-	500,947	-
จำนวนหุ้นสามัญถ่วงเฉลี่ยถ่วงน้ำหนัก ระหว่างงวด (ปรับลด)	191,399,135	150,000,000	191,399,135	150,000,000
กำไร(ขาดทุน)ต่อหุ้นปรับลด (บาท)	(0.01)	(0.04)	0.01	(0.01)

OK



กำไรต่อหุ้นขั้นพื้นฐานและกำไรต่อหุ้นปรับลดสำหรับงวดเก้าเดือนสิ้นสุดวันที่ 30 กันยายน 2556 และ 2555 แสดงวิธีการคำนวณได้ดังนี้

	งบการเงินรวม		งบการเงินเฉพาะกิจการ	
	2556	2555	2556	2555
	(ปรับปรุงใหม่)		(ปรับปรุงใหม่)	
กำไรสุทธิส่วนที่เป็นของ				
บริษัทใหญ่ (บาท)	3,840,607	58,391,687	18,104,742	59,237,752
จำนวนหุ้นสามัญที่ออก ณ ต้นงวด	187,494,835	150,000,000	187,494,835	150,000,000
ผลกระทบจากหุ้นที่ออกระหว่างงวด	2,210,250	-	2,210,250	-
จำนวนหุ้นสามัญถ่วงเฉลี่ยถ่วงน้ำหนัก				
ระหว่างงวด (ขั้นพื้นฐาน)	189,705,085	150,000,000	189,705,085	150,000,000
กำไรต่อหุ้นขั้นพื้นฐาน (บาท)	0.02	0.39	0.10	0.39
จำนวนหุ้นสามัญ (ขั้นพื้นฐาน)	189,705,085	150,000,000	189,705,085	150,000,000
ผลกระทบจากใบสำคัญแสดงสิทธิที่จะซื้อหุ้น :				
จัดสรรให้แก่ผู้ถือหุ้น	8,293,649	-	8,293,649	-
จัดสรรให้แก่กรรมการ และพนักงาน	1,784,529	-	1,784,529	-
จำนวนหุ้นสามัญถ่วงเฉลี่ยถ่วงน้ำหนัก				
ระหว่างงวด (ปรับลด)	199,783,263	150,000,000	199,783,263	150,000,000
กำไรต่อหุ้นปรับลด (บาท)	0.02	0.39	0.09	0.39

(Handwritten mark)



21. ข้อมูลทางการเงินจำแนกตามส่วนงาน

กลุ่มบริษัท และกิจการร่วมค้า ดำเนินกิจการรับจ้างจัดงานแสดงสาธารณะ งานนิทรรศการ และงานบันเทิงต่างๆ ในประเทศไทย รายได้แยกตามส่วนงานทางธุรกิจ มีดังต่อไปนี้


สำหรับงวดเก้าเดือน สิ้นสุดวันที่ 30 กันยายน 2556

	หน่วย : พันบาท						ยอดรวม
	งบการเงินรวม						
	ธุรกิจรับจัด งาน	ธุรกิจเช่า อุปกรณ์	ธุรกิจรับ ทำสื่อ	ธุรกิจสื่อ การตลาด ออนไลน์	ธุรกิจติดตั้ง วัสดุและ อุปกรณ์ไฟฟ้า	รายการ ตัดบัญชี	
รายได้							
จัดกิจกรรมทางการตลาด							
และการส่งเสริมการขาย	232,107						
จัดงานแสดงและนิทรรศการ	154,668						
การจัดงานบันเทิงสาธารณะ	14,778						
การบริหารจัดงานแสดงสินค้า และนิทรรศการ	11,690						
รวม	413,243	218,578	26,271	7,408	97,515	(54,110)	708,905
ต้นทุนการให้บริการ							(563,423)
กำไรขั้นต้น							145,482
รายได้อื่น							4,547
ค่าใช้จ่ายในการขาย							(9,898)
ค่าใช้จ่ายในการบริหาร							(117,202)
ต้นทุนทางการเงิน							(12,983)
กำไรก่อนค่าใช้จ่ายภาษีเงินได้							9,946
ค่าใช้จ่ายภาษีเงินได้							(4,115)
กำไรสำหรับงวด							5,831
กำไร(ขาด)ทุนเบ็ดเสร็จอื่น							-
กำไรเบ็ดเสร็จรวมสำหรับงวด							5,831
การแบ่งปันกำไร(ขาดทุน)							
ส่วนที่เป็นของบริษัทใหญ่							3,841
ส่วนที่เป็นของส่วนได้เสียที่ไม่มีอำนาจควบคุม							1,990
							5,831
ณ วันที่ 30 กันยายน 2556							
ลูกหนี้การค้าและลูกหนี้อื่น - สุทธิ	211,278	56,841	7,885	2,661	9,924	(68,609)	219,980
ที่ดิน อาคาร และอุปกรณ์ - สุทธิ	57,179	441,815	15,065	1,062	12,346	(4,219)	523,248
อื่น ๆ	298,350	28,491	6,669	798	16,571	(193,112)	157,767
รวมสินทรัพย์	566,807	527,147	29,619	4,521	38,841		900,995

NO PUBLIC COMPANY LIMITED

สำหรับงวดเก้าเดือน สิ้นสุดวันที่ 30 กันยายน 2555

	หน่วย: พันบาท						ยอดรวม
	งบการเงินรวม						
	ธุรกิจรับจัด งาน	ธุรกิจเช่า อุปกรณ์	ธุรกิจรับ ทำสื่อ	ธุรกิจสื่อ การตลาด ออนไลน์	ธุรกิจติดตั้ง วัสดุและ อุปกรณ์ไฟฟ้า	รายการตัด บัญชี	
รายได้							
จัดกิจกรรมทางการตลาด							
และการส่งเสริมการขาย	172,948						
จัดงานแสดงและนิทรรศการ	356,562						
การจัดงานบันเทิงสาธารณะ	36,373						
การจัดงานประชุมสัมมนา	651						
การบริหารจัดงานแสดงสินค้า และนิทรรศการ	10,994						
รวม	577,528	217,769	29,622	2,877	120,991	(75,737)	873,050
ต้นทุนการให้บริการ							(670,037)
กำไรขั้นต้น							203,013
รายได้อื่น							5,148
ค่าใช้จ่ายในการขาย							(10,782)
ค่าใช้จ่ายในการบริหาร							(102,072)
ต้นทุนทางการเงิน							(8,537)
กำไรก่อนค่าใช้จ่ายภาษีเงินได้							86,770
ค่าใช้จ่ายภาษีเงินได้							(22,301)
กำไรสำหรับงวด							64,469
กำไร(ขาด)ทุนเบ็ดเสร็จอื่น							-
กำไรเบ็ดเสร็จรวมสำหรับงวด							64,469
การแบ่งปันกำไรและกำไรเบ็ดเสร็จรวมสำหรับงวด							
ส่วนที่เป็นของบริษัทใหญ่							58,392
ส่วนที่เป็นของส่วนได้เสียที่ไม่มีอำนาจควบคุม							6,077
							64,469
ณ วันที่ 30 กันยายน 2555							
ลูกหนี้การค้าและลูกหนี้อื่น - สุทธิ	93,952	41,491	8,501	1,848	12,830	(20,530)	138,092
ที่ดิน อาคาร และอุปกรณ์ - สุทธิ	51,582	298,558	11,178	1,358	13,607	(4,220)	372,063
อื่น ๆ	236,844	12,812	12,830	811	14,833	(173,190)	104,940
รวมสินทรัพย์	382,378	352,861	32,509	4,017	41,270		615,095



22. ภาวะผูกพันและหนี้สินที่อาจเกิดขึ้นภายในหน้า

ณ วันที่ 30 กันยายน 2556 และ 31 ธันวาคม 2555 กลุ่มบริษัท มีวงเงินที่ขอให้ธนาคารออกหนังสือค้ำประกันเป็นจำนวนเงินรวม 64 ล้านบาท และ 58 ล้านบาท ตามลำดับ

ณ วันที่ 30 กันยายน 2556 กลุ่มบริษัทมีภาวะผูกพันในการชำระค่าก่อสร้างอาคารตามสัญญา จำนวน 84.27 ล้านบาท

23. การอนุมัติงบการเงิน

คณะกรรมการของบริษัทได้อนุมัติให้ออกงบการเงินนี้ เมื่อวันที่ 13 พฤศจิกายน 2556

