

งบการเงินระหว่างกาลและ
รายงานการสอบทานข้อมูลทางการเงินระหว่างกาล โดยผู้สอบบัญชีรับอนุญาต
บริษัท ซีเอ็มไอ จำกัด (มหาชน) และบริษัทย่อย
สำหรับไตรมาสที่ 2 สิ้นสุดวันที่ 30 มิถุนายน 2560

รายงานการสอบทานข้อมูลทางการเงินระหว่างกาลโดยผู้สอบบัญชีรับอนุญาต

เสนอ ผู้ถือหุ้นและคณะกรรมการ บริษัท ซีเอ็มไอ จำกัด (มหาชน) และบริษัทย่อย

ข้าพเจ้าได้สอบทานงบแสดงฐานะการเงินรวมและงบแสดงฐานะการเงินเฉพาะกิจการ ณ วันที่ 30 มิถุนายน 2560 ของบริษัท ซีเอ็มไอ จำกัด (มหาชน) และบริษัทย่อย และของเฉพาะบริษัท ซีเอ็มไอ จำกัด (มหาชน) ตามลำดับ งบกำไรขาดทุนและกำไรขาดทุนเบ็ดเสร็จอื่นรวม และงบกำไรขาดทุนและกำไรขาดทุนเบ็ดเสร็จอื่นเฉพาะกิจการ สำหรับงวดสามเดือนและหกเดือน สิ้นสุดวันที่ 30 มิถุนายน 2560 งบแสดงการเปลี่ยนแปลงส่วนของผู้ถือหุ้นรวม และงบแสดงการเปลี่ยนแปลงส่วนของผู้ถือหุ้นเฉพาะกิจการ และงบกระแสเงินสดรวมและงบกระแสเงินสดเฉพาะกิจการ สำหรับงวดหกเดือน สิ้นสุดวันที่ 30 มิถุนายน 2560 และหมายเหตุประกอบงบการเงินระหว่างกาลแบบย่อ ซึ่งผู้บริหารของกิจการเป็นผู้รับผิดชอบในการจัดทำและนำเสนอข้อมูลทางการเงินระหว่างกาลเหล่านี้ตามมาตรฐานการบัญชี ฉบับที่ 34 เรื่อง การรายงานทางการเงินระหว่างกาล ส่วนข้าพเจ้าเป็นผู้รับผิดชอบในการให้ข้อสรุปเกี่ยวกับข้อมูลทางการเงินระหว่างกาลดังกล่าวจากผลการสอบทานของข้าพเจ้า

ขอบเขตการสอบทาน

ข้าพเจ้าได้ปฏิบัติตามสอบทานตามมาตรฐานงานสอบทาน รหัส 2410 “การสอบทานข้อมูลทางการเงินระหว่างกาลโดยผู้สอบบัญชีรับอนุญาตของกิจการ” การสอบทานดังกล่าวประกอบด้วย การใช้วิธีการสอบตามบุคลากรซึ่งส่วนใหญ่เป็นผู้รับผิดชอบด้านการเงินและบัญชีและการวิเคราะห์เปรียบเทียบและวิธีการสอบทานอื่น การสอบทานนี้มีขอบเขตจำกัดกว่าการตรวจสอบตามมาตรฐานการสอบบัญชี ทำให้ข้าพเจ้าไม่สามารถได้ความเชื่อมั่นว่าจะพบเรื่องที่มีนัยสำคัญทั้งหมดซึ่งอาจพบได้จากการตรวจสอบ ดังนั้น ข้าพเจ้าจึงไม่แสดงความเห็นต่อข้อมูลทางการเงินระหว่างกาลที่สอบทาน

ข้อสรุป

ข้าพเจ้าไม่พบสิ่งที่เป็นเหตุให้เชื่อว่าข้อมูลทางการเงินระหว่างกาลดังกล่าวไม่ได้จัดทำขึ้นตามมาตรฐานการบัญชี ฉบับที่ 34 เรื่อง รายงานทางการเงินระหว่างกาล ในสาระสำคัญจากการสอบทานของข้าพเจ้า



ข้อมูลและเหตุการณ์ที่เน้น

ตามหมายเหตุประกอบงบการเงินข้อ 22 ในปี 2560 บริษัทได้ปรับปรุงแก้ไขข้อผิดพลาดเกี่ยวกับการประมาณการภาระผูกพันผลประโยชน์พนักงานต่ำไปของปีก่อน โดยใช้วิธีปรับงบการเงินย้อนหลัง ดังนั้นงบแสดงฐานะการเงิน ณ วันที่ 31 ธันวาคม 2559 และ 1 มกราคม 2559 และงบกำไรขาดทุนและกำไรขาดทุนเบ็ดเสร็จอื่นสำหรับงวดสามเดือนและหกเดือน สิ้นสุดวันที่ 30 มิถุนายน 2559 ที่แสดงเปรียบเทียบ จึงได้มีการปรับปรุงย้อนหลังจากผลกระทบจากการแก้ไขข้อผิดพลาดดังกล่าว



(นายยุทธพงษ์ เชื้อเมืองพาน)

ผู้สอบบัญชีรับอนุญาต เลขทะเบียน 9445

บริษัท เอเอ็นเอส ออดิท จำกัด

กรุงเทพฯ 10 สิงหาคม 2560

บริษัท ซีเอ็มโอ จำกัด (มหาชน) และบริษัทย่อย

งบแสดงฐานะการเงิน

ณ วันที่ 30 มิถุนายน 2560

หน่วย : บาท

หมายเหตุ		งบการเงินรวม						
		งบการเงินรวม			งบการเงินเฉพาะกิจการ			
		"ยังไม่ได้ตรวจสอบ"	"ปรับปรุงใหม่"		"ยังไม่ได้ตรวจสอบ"	"ปรับปรุงใหม่"		
		"สอบทานแล้ว"	"ตรวจสอบแล้ว"		"สอบทานแล้ว"	"ตรวจสอบแล้ว"		
30 มิถุนายน 2560	31 ธันวาคม 2559	1 มกราคม 2559	30 มิถุนายน 2560	31 ธันวาคม 2559	1 มกราคม 2559			
สินทรัพย์								
สินทรัพย์หมุนเวียน								
	เงินสดและรายการเทียบเท่าเงินสด	5	50,637,167.64	18,630,996.41	31,097,943.29	8,354,554.10	3,285,970.95	7,088,321.25
	ลูกหนี้การค้าและลูกหนี้อื่น - สุทธิ	4. 6	254,803,268.91	272,011,130.62	289,246,990.62	126,988,834.16	197,515,126.10	196,670,749.58
	ลูกหนี้ตามสัญญาเช่าการเงินที่ถึงกำหนดชำระภายในหนึ่งปี	4. 7	-	-	-	4,394,775.87	-	-
	เงินปันผลค้างรับ	4	-	-	-	26,841,785.17	11,821,243.31	-
	เงินให้กู้ยืมระยะสั้นแก่บุคคลและกิจการที่เกี่ยวข้องกัน	4	27,000,000.00	-	-	133,200,000.00	91,700,000.00	59,000,000.00
	สินค้าคงเหลือ - สุทธิ	8	61,122,910.76	33,461,535.79	15,982,888.88	34,667,335.19	14,642,585.12	13,740,177.60
	รวมสินทรัพย์หมุนเวียน		393,563,347.31	324,103,662.82	336,327,822.79	334,447,284.49	318,964,925.48	276,499,248.43
สินทรัพย์ไม่หมุนเวียน								
	เงินฝากธนาคารที่คิดภาระค่าประกัน	14. 17	8,186,560.70	13,388,447.56	13,113,114.54	962,738.90	959,461.84	751,322.25
	ลูกหนี้ตามสัญญาเช่าการเงิน - สุทธิ	4. 7	-	-	-	16,756,002.16	-	-
	เงินลงทุนในการร่วมค้า - สุทธิ	9. 23	19,540,512.13	42,603,810.10	8,149,751.86	54,999,800.00	54,999,800.00	8,749,950.00
	เงินลงทุนในบริษัทย่อย - สุทธิ	10	-	-	-	169,449,400.00	161,449,600.00	161,449,600.00
	ที่ดิน อาคารและอุปกรณ์ - สุทธิ	11. 14. 17	656,855,423.89	689,728,685.21	732,039,454.70	87,126,312.49	126,126,447.48	151,720,759.81
	ค่าความนิยม		4,635,859.29	4,635,859.29	4,635,859.29	-	-	-
	สินทรัพย์ภายใต้เงินได้รอการตัดบัญชี	12. 22	14,740,348.28	20,101,139.47	18,887,630.38	9,051,407.45	12,086,956.71	12,823,282.13
	สินทรัพย์ไม่หมุนเวียนอื่น	13	95,256,328.03	92,900,289.26	70,277,754.99	75,324,547.24	69,497,823.12	49,322,351.29
	รวมสินทรัพย์ไม่หมุนเวียน		799,215,032.32	863,358,230.89	847,103,565.76	413,670,208.24	425,120,089.15	384,817,265.48
	รวมสินทรัพย์		1,192,778,379.63	1,187,461,893.71	1,183,431,388.55	748,117,492.73	744,085,014.63	661,316,513.91



บริษัท ซีเอ็มโอ จำกัด (มหาชน) และบริษัทย่อย
งบแสดงฐานะการเงิน
ณ วันที่ 30 มิถุนายน 2560

หน่วย : บาท

หมายเหตุ	งบการเงินรวม						งบการเงินเฉพาะกิจการ	
	"ยังไม่ได้ตรวจสอบ"			"ปรับปรุงใหม่"			"ยังไม่ได้ตรวจสอบ"	
	"สอบทานแล้ว"		"ตรวจสอบแล้ว"	"ยังไม่ได้ตรวจสอบ"		"ปรับปรุงใหม่"		
30 มิถุนายน 2560	31 ธันวาคม 2559	1 มกราคม 2559	30 มิถุนายน 2560	31 ธันวาคม 2559	1 มกราคม 2559			
หนี้สินและส่วนของผู้ถือหุ้น								
หนี้สินหมุนเวียน								
เงินเบิกเกินบัญชีและเงินกู้ยืมระยะสั้นจากสถาบันการเงิน	14	285,080,384.72	237,475,810.23	273,347,591.37	217,335,672.35	175,065,507.51	205,799,835.94	
เจ้าหนี้การค้าและเจ้าหนี้อื่น	4, 15	197,315,314.58	204,677,863.21	193,914,813.97	89,938,052.73	133,591,316.57	129,482,793.44	
หนี้สินตามสัญญาเช่าทางการเงินที่ถึงกำหนดชำระภายใน 1 ปี	16	17,404,235.00	21,771,202.81	26,586,526.55	195,480.13	242,965.74	688,669.62	
เงินกู้ยืมระยะยาวที่ถึงกำหนดชำระภายใน 1 ปี	17	47,338,449.15	58,360,247.80	49,164,511.99	19,431,801.15	20,946,309.42	10,836,000.00	
เงินกู้ยืมระยะสั้นจากบุคคลและบริษัทที่เกี่ยวข้องกัน	4	-	-	-	-	-	12,000,000.00	
เงินปันผลค้างจ่าย		18,071,057.75	11,740,064.97	-	-	-	-	
ภาษีเงินได้ค้างจ่าย		1,880,183.52	-	252,276.36	-	-	-	
รวมหนี้สินหมุนเวียน		567,089,624.72	534,025,189.02	543,265,720.24	326,901,006.36	329,846,099.24	358,807,299.00	
หนี้สินไม่หมุนเวียน								
หนี้สินตามสัญญาเช่าทางการเงิน - สุทธิ	16	13,142,968.01	19,934,947.81	17,501,801.17	495,622.37	595,206.08	54,468.87	
เงินกู้ยืมระยะยาวจากสถาบันการเงิน - สุทธิ	17	69,726,602.45	90,340,401.76	135,164,249.65	27,556,769.45	36,453,924.76	43,862,635.00	
กำไรระหว่างกันในรูปกรณีคงเหลือของการร่วมค้า	9, 23	33,182,658.61	31,495,975.58	6,997,814.93	-	-	-	
หนี้สินภาษีเงินได้รอการตัดบัญชี	12	31,427,787.36	32,459,187.63	32,839,193.74	-	-	-	
สำรองผลประโยชน์ระยะยาวของพนักงาน	18, 22	25,557,099.00	24,397,404.00	21,554,544.00	7,545,177.50	7,239,108.00	6,658,003.00	
รวมหนี้สินไม่หมุนเวียน		173,037,115.43	198,627,916.78	214,057,603.49	35,597,569.32	44,288,238.84	50,575,106.87	
รวมหนี้สิน		740,126,740.15	732,653,105.80	757,323,323.73	362,498,575.68	374,134,338.08	409,382,405.87	
ส่วนของผู้ถือหุ้น								
ทุนเรือนหุ้น								
ทุนจดทะเบียน								
หุ้นสามัญ 255,462,733 หุ้น มูลค่า หุ้นละ 1 บาท		255,462,733.00	255,462,733.00		255,462,733.00	255,462,733.00		
หุ้นสามัญ 222,500,000 หุ้น มูลค่า หุ้นละ 1 บาท				222,500,000.00			222,500,000.00	
หุ้นที่ออกและชำระเต็มมูลค่าแล้ว								
หุ้นสามัญ 255,462,733 หุ้น มูลค่า หุ้นละ 1 บาท		255,462,733.00	255,462,733.00		255,462,733.00	255,462,733.00		
หุ้นสามัญ 194,333,185 หุ้น มูลค่า หุ้นละ 1 บาท				194,333,185.00			194,333,185.00	
ส่วนเกินมูลค่าหุ้นสามัญ		93,569,476.36	93,569,476.36	55,779,669.16	93,569,476.36	93,569,476.36	55,779,669.16	
ส่วนลดมูลค่าจากการซื้อเงินลงทุนในบริษัทย่อย		4,907,142.73	4,907,142.73	4,907,142.73	-	-	-	
การเปลี่ยนแปลงของส่วนได้เสียในบริษัทย่อย		303,380.88	303,380.88	-	-	-	-	
กำไร(ขาดทุน)สะสม								
จัดสรรแล้ว								
สำรองตามกฎหมาย		12,355,648.93	10,869,715.71	8,748,059.30	12,355,648.93	10,869,715.71	8,748,059.30	
ยังไม่จัดสรร	22	(36,835,083.49)	(41,428,159.28)	27,018,937.25	24,231,058.76	10,048,751.48	(6,926,805.42)	
องค์ประกอบอื่นของส่วนของผู้ถือหุ้น		113,381,693.40	113,381,693.40	111,769,514.68	-	-	-	
รวมส่วนของบริษัทใหญ่		443,144,991.81	437,065,982.80	402,556,508.12	385,618,917.05	369,950,676.55	251,934,108.04	
ส่วนได้เสียที่ไม่มีอำนาจควบคุม		9,506,647.67	17,742,805.11	23,551,556.70	-	-	-	
รวมส่วนของผู้ถือหุ้น		452,651,639.48	454,808,787.91	426,108,064.82	385,618,917.05	369,950,676.55	251,934,108.04	
รวมหนี้สินและส่วนของผู้ถือหุ้น		1,192,778,379.63	1,187,461,893.71	1,183,431,388.55	748,117,492.73	744,085,014.63	661,316,513.91	



CMO PUBLIC COMPANY LIMITED

บริษัท ซีเอ็มโอ จำกัด (มหาชน) และบริษัทย่อย
งบกำไรขาดทุนและกำไรขาดทุนเบ็ดเสร็จอื่น
สำหรับงวดสามเดือน สิ้นสุดวันที่ 30 มิถุนายน 2560

หน่วย : บาท

หมายเหตุ	"ยังไม่ได้ตรวจสอบแต่สอบทานแล้ว"				
	งบการเงินรวม		งบการเงินเฉพาะกิจการ		
	2560	2559	2560	2559	
4, 19		"ปรับปรุงใหม่"		"ปรับปรุงใหม่"	
รายได้จากการให้บริการ	345,776,276.91	268,987,905.92	111,250,753.63	92,612,182.32	
ต้นทุนการให้บริการ	(251,746,826.21)	(228,475,497.08)	(84,952,988.29)	(95,443,553.10)	
กำไรขั้นต้น	94,029,450.70	40,512,408.84	26,297,765.34	(2,831,370.78)	
รายได้อื่น	2,305,419.35	529,800.25	6,343,337.23	4,525,541.47	
ค่าใช้จ่ายในการขาย	(1,890,250.53)	(4,060,419.17)	(455,343.06)	(1,358,508.67)	
ค่าใช้จ่ายในการบริหาร	(49,497,756.94)	(49,280,072.82)	(22,633,577.51)	(26,264,806.60)	
22					
ต้นทุนทางการเงิน	(6,598,032.46)	(6,807,843.86)	(3,777,009.70)	(3,365,373.43)	
รายได้เงินปันผล	-	-	17,420,541.86	-	
10					
ส่วนแบ่งขาดทุนจากเงินลงทุนในการร่วมค้า	(13,593,281.15)	(2,789,018.42)	-	-	
9					
กำไร(ขาดทุน)ก่อนภาษีเงินได้	24,755,548.97	(21,895,145.18)	23,195,714.16	(29,294,518.01)	
รายได้(ค่าใช้จ่าย)ภาษีเงินได้	(9,315,120.54)	(1,367,479.19)	(1,067,338.82)	29,055.25	
22					
กำไร(ขาดทุน)สำหรับงวด	15,440,428.43	(23,262,624.37)	22,128,375.34	(29,265,462.76)	
กำไรขาดทุนเบ็ดเสร็จอื่น:	-	-	-	-	
กำไร(ขาดทุน)เบ็ดเสร็จรวมสำหรับงวด	15,440,428.43	(23,262,624.37)	22,128,375.34	(29,265,462.76)	
การแบ่งปันกำไร(ขาดทุน)					
ส่วนที่เป็นของผู้ถือหุ้นบริษัทใหญ่	12,440,441.16	(28,570,787.37)	22,128,375.34	(29,265,462.76)	
ส่วนที่เป็นของส่วนได้เสียที่ไม่มีอำนาจควบคุม	2,999,987.27	5,308,163.00	-	-	
15,440,428.43	(23,262,624.37)	22,128,375.34	(29,265,462.76)		
การแบ่งปันกำไร(ขาดทุน)เบ็ดเสร็จรวม					
ส่วนที่เป็นของผู้ถือหุ้นบริษัทใหญ่	12,440,441.16	(28,570,787.37)	22,128,375.34	(29,265,462.76)	
ส่วนที่เป็นของส่วนได้เสียที่ไม่มีอำนาจควบคุม	2,999,987.27	5,308,163.00	-	-	
15,440,428.43	(23,262,624.37)	22,128,375.34	(29,265,462.76)		
กำไร(ขาดทุน)ต่อหุ้นขั้นพื้นฐาน	22	0.05	(0.11)	0.09	(0.11)
จำนวนหุ้นสามัญเฉลี่ยถ่วงน้ำหนัก (หุ้น)	255,462,733	255,462,733	255,462,733	255,462,733	

 
CMO PUBLIC COMPANY LIMITED

บริษัท ซีเอ็มโอ จำกัด (มหาชน) และบริษัทย่อย
งบกำไรขาดทุนและกำไรขาดทุนเบ็ดเสร็จอื่น
สำหรับงวดหกเดือน สิ้นสุดวันที่ 30 มิถุนายน 2560

หน่วย : บาท

"ยังไม่ได้ตรวจสอบแต่สอบทานแล้ว"

หมายเหตุ	งบการเงินรวม		งบการเงินเฉพาะกิจการ	
	2560	2559	2560	2559
4, 19		"ปรับปรุงใหม่"		"ปรับปรุงใหม่"
รายได้จากการให้บริการ	657,623,801.68	529,562,655.18	265,016,026.62	246,264,319.72
ต้นทุนการให้บริการ	(495,013,422.64)	(457,605,765.06)	(208,568,678.85)	(233,137,870.82)
กำไรขั้นต้น	162,610,379.04	71,956,890.12	56,447,347.77	13,126,448.90
รายได้อื่น	10,051,323.18	4,795,969.03	13,379,848.35	8,037,767.44
ค่าใช้จ่ายในการขาย	(2,440,315.76)	(6,601,226.00)	(914,701.67)	(2,319,473.21)
ค่าใช้จ่ายในการบริหาร	(96,675,590.05)	(100,126,909.03)	(46,239,270.41)	(52,630,628.57)
ต้นทุนทางการเงิน	(13,224,720.87)	(14,385,675.62)	(7,339,552.46)	(7,209,035.71)
รายได้เงินปันผล	-	-	17,420,541.86	43,596,504.00
ส่วนแบ่งขาดทุนจากเงินลงทุนในการร่วมค้า	(22,115,319.52)	(2,959,486.10)	-	-
กำไร(ขาดทุน)ก่อนภาษีเงินได้	38,205,756.02	(47,320,437.60)	32,754,213.44	2,601,582.85
ค่าใช้จ่ายภาษีเงินได้	(14,289,448.89)	(1,063,197.29)	(3,035,549.06)	(794,435.92)
กำไร(ขาดทุน)สำหรับงวด	23,916,307.13	(48,383,634.89)	29,718,664.38	1,807,146.93
กำไรขาดทุนเบ็ดเสร็จอื่น	-	-	-	-
กำไร(ขาดทุน)เบ็ดเสร็จรวมสำหรับงวด	23,916,307.13	(48,383,634.89)	29,718,664.38	1,807,146.93
การแบ่งปันกำไร(ขาดทุน)				
ส่วนที่เป็นของผู้ถือหุ้นบริษัทใหญ่	20,129,433.68	(51,658,624.70)	29,718,664.38	1,807,146.93
ส่วนที่เป็นของส่วนได้เสียที่ไม่มีอำนาจควบคุม	3,786,873.45	3,274,989.81	-	-
	23,916,307.13	(48,383,634.89)	29,718,664.38	1,807,146.93
การแบ่งปันกำไร(ขาดทุน)เบ็ดเสร็จรวม				
ส่วนที่เป็นของผู้ถือหุ้นบริษัทใหญ่	20,129,433.68	(51,658,624.70)	29,718,664.38	1,807,146.93
ส่วนที่เป็นของส่วนได้เสียที่ไม่มีอำนาจควบคุม	3,786,873.45	3,274,989.81	-	-
	23,916,307.13	(48,383,634.89)	29,718,664.38	1,807,146.93
กำไร(ขาดทุน)ต่อหุ้นขั้นพื้นฐาน	0.08	(0.22)	0.12	0.01
จำนวนหุ้นสามัญถัวเฉลี่ยถ่วงน้ำหนัก (หุ้น)	255,462,733	239,004,778	255,462,733	239,004,778

 **CMO**
CMO PUBLIC COMPANY LIMITED

HK

บริษัท ซีเอ็มโอ จำกัด (มหาชน) และบริษัทย่อย
 ขงแสดงการเปลี่ยนแปลงส่วนของผู้ถือหุ้น
 สำหรับงวดหกเดือน สิ้นสุดวันที่ 30 มิถุนายน 2560

หมายเหตุ	หน่วย : บาท										
	"ซึ่งไม่ได้ตรวจสอบแต่สอดคล้องกันแล้ว"										
	งบการเงินรวม										
	ส่วนของผู้ถือหุ้นบริษัทใหญ่					องค์ประกอบอื่นของส่วนของผู้ถือหุ้น					
	ส่วนลดมูลค่า		กำไร(ขาดทุน)สะสม			กำไร(ขาดทุน)เบ็ดเสร็จอื่น		รวมองค์ประกอบอื่นของส่วนของผู้ถือหุ้น		รวม	
	ทุนเรือนหุ้นที่ออกและชำระแล้ว	ส่วนเกินมูลค่าหุ้นสามัญ	ส่วนเกินมูลค่า	เงินลงทุนในบริษัทย่อย	เงินลงทุนในบริษัทย่อย	กำไร(ขาดทุน)สะสม	ส่วนเกินทุนจากการตีราคาเงินทรัพย์สิน	ส่วนของผู้ถือหุ้นบริษัทใหญ่	ส่วนของผู้ถือหุ้นที่มีส่วนจากควบคุม	ส่วนที่มิได้เสียที่ไม่	รวม
22	255,462,733.00	93,569,476.36	4,907,142.73	303,380.88	10,869,715.71	113,381,693.40	113,381,693.40	453,747,244.73	18,681,396.38	472,428,641.11	
					(16,681,261.93)			(16,681,261.93)	(938,591.27)	(17,619,853.20)	
	255,462,733.00	93,569,476.36	4,907,142.73	303,380.88	41,428,159.28	113,381,693.40	113,381,693.40	437,065,982.80	17,742,805.11	454,808,787.91	
					1,485,933.22						
10					(14,050,424.67)			(14,050,424.67)	(9,930,992.79)	(23,981,417.46)	
									300.00	300.00	
									(2,092,338.10)	(2,092,338.10)	
					20,129,433.68			20,129,433.68	3,786,873.45	23,916,307.13	
	255,462,733.00	93,569,476.36	4,907,142.73	303,380.88	12,355,648.93	113,381,693.40	113,381,693.40	443,144,991.81	9,506,647.67	452,651,639.48	
22	194,333,185.00	55,779,669.16	4,907,142.73		8,748,059.30	111,769,514.68	111,769,514.68	417,340,230.08	24,298,048.34	441,638,278.42	
					(14,783,721.96)			(14,783,721.96)	(746,491.64)	(15,530,213.60)	
	194,333,185.00	55,779,669.16	4,907,142.73		27,018,937.25	111,769,514.68	111,769,514.68	402,556,508.12	23,551,556.70	426,108,064.82	
	61,129,548.00	39,734,206.40						100,863,754.40		100,863,754.40	
		(1,944,399.20)						(1,944,399.20)		(1,944,399.20)	
					1,558,234.78						
									(7,803,496.00)	(7,803,496.00)	
									(461.30)	(461.30)	
	255,462,733.00	93,569,476.36	4,907,142.73		10,306,294.08	111,769,514.68	111,769,514.68	449,817,238.62	3,274,989.81	448,383,634.89	
									19,022,589.21	468,839,827.83	



หมายเหตุประกอบงบการเงินเป็นส่วนหนึ่งของงบการเงินนี้

บริษัท ซีเอ็มโอ จำกัด (มหาชน) และบริษัทย่อย
 งบแสดงการเปลี่ยนแปลงส่วนของผู้ถือหุ้น
 สำหรับงวดหกเดือน สิ้นสุดวันที่ 30 มิถุนายน 2560

		หน่วย : บาท			
		"ซึ่งไม่"ได้ตรวจสอบแต่สอบทานแล้ว"			
		งบการเงินเฉพาะกิจการ			
หมายเหตุ	ที่มาของข้อมูล	ส่วนเกินมูลค่า หุ้นสามัญ	กำไร(ขาดทุน)สะสม		รวม
			ที่ออกและชำระแล้ว	จัดสรรแล้ว	
22	ยอดคงเหลือ ณ วันที่ 1 มกราคม 2560 ผลสะสมจากการปรับปรุงข้อผิดพลาด	93,569,476.36	10,869,715.71	14,750,392.28	374,652,317.35
	ยอดคงเหลือ ณ วันที่ 1 มกราคม 2560 - หลังปรับปรุง การเปลี่ยนแปลงในส่วนของผู้ถือหุ้นสำหรับงวด :	-	-	(4,701,640.80)	(4,701,640.80)
	สำรองตามกฎหมาย	255,462,733.00	10,869,715.71	10,048,751.48	369,950,676.55
	จ่ายเงินปันผล	-	1,485,933.22	(1,485,933.22)	-
	กำไรเบ็ดเสร็จรวมสำหรับงวด	-	-	(14,050,423.88)	(14,050,423.88)
	ยอดคงเหลือ ณ วันที่ 30 มิถุนายน 2560	255,462,733.00	12,355,648.93	24,231,058.76	385,618,917.05
22	ยอดคงเหลือ ณ วันที่ 1 มกราคม 2559 ผลสะสมจากการปรับปรุงข้อผิดพลาด	55,779,669.16	8,748,059.30	(2,593,508.62)	256,267,404.84
	ยอดคงเหลือ ณ วันที่ 1 มกราคม 2559 - หลังปรับปรุง การเปลี่ยนแปลงในส่วนของผู้ถือหุ้นสำหรับงวด :	-	-	(4,333,296.80)	(4,333,296.80)
	หุ้นสามัญเพิ่มทุน	194,333,185.00	8,748,059.30	(6,926,805.42)	251,934,108.04
	ค่าใช้จ่ายทางตรงเกี่ยวกับการจำหน่ายหุ้นเพิ่มทุน	-	-	-	-
	สำรองตามกฎหมาย	61,129,548.00	39,734,206.40	-	100,863,754.40
	กำไรเบ็ดเสร็จรวมสำหรับงวด	-	(1,944,399.20)	-	(1,944,399.20)
	ยอดคงเหลือ ณ วันที่ 30 มิถุนายน 2559	194,333,185.00	1,558,234.78	(1,558,234.78)	1,807,146.93
		255,462,733.00	10,306,294.08	(6,677,893.27)	352,660,610.17




CMO PUBLIC COMPANY LIMITED

หมายเหตุประกอบงบการเงินเป็นส่วนหนึ่งของงบการเงินนี้




บริษัท ซีเอ็มโอ จำกัด (มหาชน) และบริษัทย่อย

งบกระแสเงินสด

สำหรับงวดหกเดือน สิ้นสุดวันที่ 30 มิถุนายน 2560

หน่วย : บาท

	"ยังไม่ได้ตรวจสอบแต่สอบทานแล้ว"			
	งบการเงินรวม		งบการเงินเฉพาะกิจการ	
	2560	2559	2560	2559
	"ปรับปรุงใหม่"		"ปรับปรุงใหม่"	
กระแสเงินสดจากกิจกรรมดำเนินงาน :				
กำไร(ขาดทุน)ก่อนภาษีเงินได้	38,205,756.02	(47,320,437.60)	32,754,213.44	2,601,582.85
ปรับกระทบกำไร(ขาดทุน)ก่อนภาษีเงินได้เป็นเงินสดสุทธิรับ(จ่าย)				
จากกิจกรรมดำเนินงาน				
ค่าเสื่อมราคาและค่าตัดจำหน่าย	55,270,453.49	55,409,983.47	8,780,968.40	14,818,740.79
ขาดทุนจากการซื้อขายค่าสินทรัพย์	-	111,275.34	-	-
ค่าเผื่อหนี้สงสัยจะสูญ	-	92,415.90	-	-
(กำไร)ขาดทุนจากการจำหน่ายเงินลงทุนในบริษัทย่อย	(1,282.39)	434,271.26	603,725.54	-
กำไรจากการจำหน่ายสินทรัพย์ถาวร	(5,174,746.40)	(3,773,803.31)	(623,992.37)	(179,807.40)
ภาษีเงินได้หัก ณ ที่จ่ายตัดบัญชี	2,427,782.26	1,221,858.06	-	-
ประมาณการภาวะผูกพันผลประโยชน์พนักงาน	1,513,955.00	1,421,429.75	306,069.50	290,552.50
รายได้เงินปันผล	-	-	(17,420,541.86)	(43,596,504.00)
ส่วนแบ่งขาดทุนจากเงินลงทุนในการร่วมค้า	22,115,319.52	2,959,486.10	-	-
ตัดรายการกำไรที่ยังไม่เกิดขึ้นจากการขายสินค้าให้กิจการร่วมค้า	2,634,661.48	-	-	-
ค่าใช้จ่ายดอกเบี้ยจ่าย	13,224,720.88	14,385,675.62	7,339,552.46	7,209,035.71
กำไรจากการดำเนินงานก่อนการเปลี่ยนแปลงในสินทรัพย์				
และหนี้สินดำเนินงาน	130,216,619.86	24,942,154.59	31,739,995.11	(18,856,399.55)
สินทรัพย์ดำเนินงาน (เพิ่มขึ้น) ลดลง				
ลูกหนี้การค้าและลูกหนี้อื่น	17,096,778.71	108,353,601.41	70,526,291.94	103,450,243.80
งานระหว่างทำ	(27,661,374.97)	(19,318,735.82)	(20,024,750.07)	(24,856,575.91)
สินทรัพย์ไม่หมุนเวียนอื่น	7,717,099.21	(1,880,355.12)	2,319,102.39	(2,154,447.34)
หนี้สินดำเนินงานเพิ่มขึ้น (ลดลง)				
เจ้าหนี้การค้าและเจ้าหนี้อื่น	(12,201,546.64)	(58,988,528.62)	(43,075,453.14)	(51,631,421.71)
เงินสดรับจากกิจกรรมดำเนินงาน	115,167,576.17	53,108,136.44	41,485,186.23	5,951,399.29
จ่ายชำระภาวะผูกพันผลประโยชน์พนักงาน	(354,260.00)	-	-	-
จ่ายดอกเบี้ย	(13,224,720.87)	(14,385,675.62)	(7,339,552.46)	(7,209,035.71)
จ่ายภาษีเงินได้	(20,580,794.69)	(18,102,638.33)	(8,145,826.31)	(8,587,923.59)
เงินสดสุทธิได้มาจาก(ใช้ไป)ในกิจกรรมดำเนินงาน	81,007,800.61	20,619,822.49	25,999,807.46	(9,845,560.01)



CMO PUBLIC COMPANY LIMITED

บริษัท ซีเอ็มโอ จำกัด (มหาชน) และบริษัทย่อย

งบกระแสเงินสด

สำหรับงวดหกเดือน สิ้นสุดวันที่ 30 มิถุนายน 2560

หน่วย : บาท

"ยังไม่ได้ตรวจสอบแต่สอบทานแล้ว"

	งบการเงินรวม		งบการเงินเฉพาะกิจการ	
	2560	2559	2560	2559
	"ปรับปรุงใหม่"		"ปรับปรุงใหม่"	
กระแสเงินสดจากกิจกรรมลงทุน :				
เงินฝากธนาคารที่ติดภาระค่าประกัน (เพิ่มขึ้น) ลดลง	5,201,886.86	(207,358.66)	(3,277.06)	(204,042.64)
เงินสดรับจากเงินให้กู้ยืมระยะสั้นแก่บุคคลและกิจการที่เกี่ยวข้องกัน	-	-	7,500,000.00	38,400,000.00
เงินสดจ่ายเงินให้กู้ยืมระยะสั้นแก่บุคคลและกิจการที่เกี่ยวข้องกัน	(27,000,000.00)	-	(49,000,000.00)	(74,400,000.00)
เงินสดรับจากการจำหน่ายเงินลงทุนในบริษัทย่อย	-	2,999,700.00	1,396,174.46	-
เงินสดจ่ายซื้อเงินลงทุนในบริษัทย่อย	-	-	(9,999,700.00)	-
เงินสดจ่ายซื้อเงินลงทุน ในการร่วมค้า	-	(26,249,850.00)	-	(26,249,850.00)
เงินปันผลรับจากเงินลงทุน	-	-	2,400,000.00	8,600,000.00
ซื้อสินทรัพย์ถาวร	(31,089,211.85)	(30,269,760.86)	(1,811,458.36)	(2,753,241.33)
เงินสดรับจากการจำหน่ายสินทรัพย์ถาวร	18,756,889.09	3,808,030.84	10,926,028.59	179,956.40
เงินสดจ่ายซื้อสินทรัพย์ไม่มีตัวตน	-	(1,035,000.00)	-	-
เงินสดสุทธิใช้ไปในกิจกรรมลงทุน	(34,130,435.90)	(50,954,238.68)	(38,592,232.37)	(56,427,177.57)
กระแสเงินสดจากกิจกรรมจัดหาเงิน :				
เงินเบิกเกินบัญชีและเงินกู้ยืมระยะสั้น				
จากสถาบันการเงินเพิ่มขึ้น(ลดลง)สุทธิ	47,604,574.49	(42,687,843.81)	42,270,164.84	(34,622,763.63)
เงินสดจ่ายหนี้สินภายใต้สัญญาเช่าทางการเงิน	(11,158,947.61)	(15,725,657.49)	(147,069.32)	(366,594.83)
เงินสดจ่ายเงินกู้ยืมระยะสั้นจากบุคคลและกิจการที่เกี่ยวข้องกัน	-	-	-	(12,000,000.00)
เงินสดรับจากเงินกู้ยืมระยะยาวจากสถาบันการเงิน	-	20,000,000.00	-	20,000,000.00
จ่ายชำระคืนเงินกู้ยืมระยะยาวจากสถาบันการเงิน	(31,635,597.96)	(26,109,118.66)	(10,411,663.58)	(7,002,657.54)
เงินปันผลจ่าย	(17,650,424.69)	(2,400,216.00)	(14,050,423.88)	-
เงินสดรับชำระจากการเพิ่มทุน	-	98,919,355.20	-	98,919,355.20
ส่วนของผู้มีส่วนได้เสียที่ไม่มีอำนาจควบคุมลดลง	300.00	-	-	-
เงินสดสุทธิได้มาจาก(ใช้ไปใน)กิจกรรมจัดหาเงิน	(12,840,095.77)	31,996,519.24	17,661,008.06	64,927,339.20
เงินสดและรายการเทียบเท่าเงินสดเพิ่มขึ้น(ลดลง)สุทธิ	34,037,268.94	1,662,103.05	5,068,583.15	(1,345,398.38)
เงินสดลดลงจากการจำหน่ายเงินลงทุนในบริษัทย่อย	(2,031,097.71)	(5,329,732.95)	-	-
เงินสดและรายการเทียบเท่าเงินสดคงเหลือ ณ วันต้นงวด	18,630,996.41	31,097,943.29	3,285,970.95	7,088,321.25
เงินสดและรายการเทียบเท่าเงินสดคงเหลือ ณ วันสิ้นงวด	50,637,167.64	27,430,313.39	8,354,554.10	5,742,922.87

รายละเอียดเพิ่มเติมที่ไม่เป็นตัวเลข

ทรัพย์สินที่เพิ่มขึ้นระหว่างงวดจากสัญญาเช่าทางการเงิน	-	19,085,671.55	-	-
ลูกหนี้ตามสัญญาเช่าทางการเงินที่เกิดขึ้นจากการขาย				
สินทรัพย์ระหว่างงวด	-	-	21,150,778.03	-
เจ้าหน้าที่ซื้อทรัพย์สินเพิ่มขึ้น(ลดลง)ระหว่างงวด	4,890,123.01	711,220.91	(577,810.70)	(494,648.60)

หมายเหตุประกอบงบการเงินเป็นส่วนหนึ่งของงบการเงินนี้



CMO PUBLIC COMPANY LIMITED

บริษัท ซีเอ็มโอ จำกัด (มหาชน) และบริษัทย่อย

หมายเหตุประกอบงบการเงินระหว่างกาลแบบย่อ

สำหรับงวดสามเดือนและหกเดือนสิ้นสุดวันที่ 30 มิถุนายน 2560 (ยังไม่ได้ตรวจสอบแต่สอบทานแล้ว)

1. ข้อมูลทั่วไป

บริษัท ซีเอ็มโอ จำกัด (มหาชน) (“บริษัทฯ”) ได้จดทะเบียนจัดตั้งเป็นบริษัทตามกฎหมายไทยเมื่อวันที่ 5 มิถุนายน 2534 และบริษัทฯ ได้จดทะเบียนแปรสภาพนิติบุคคลตามประมวลกฎหมายแพ่งและพาณิชย์ จาก “บริษัทจำกัด” เป็นนิติบุคคลตามพระราชบัญญัติมหาชนจำกัด พ.ศ. 2535 เมื่อวันที่ 29 ธันวาคม 2546 โดยประกอบธุรกิจรับจ้างจัดงานแสดงสาธารณะ งานนิทรรศการและงานบันเทิงต่างๆ โดยมีที่อยู่ตามที่จดทะเบียนตั้งอยู่เลขที่ 4/18-19 ซอยนวลจันทร์ 56 แขวงนวลจันทร์ เขตบึงกุ่ม กรุงเทพมหานคร

2. เกณฑ์การนำเสนองบการเงินระหว่างกาล

งบการเงินระหว่างกาลนี้จัดทำขึ้นตามมาตรฐานการบัญชีฉบับที่ 34 (ปรับปรุง 2559) เรื่อง การรายงานทางการเงินระหว่างกาล

งบการเงินระหว่างกาลประกอบด้วยข้อมูลทางการเงินหลัก (คือ งบแสดงฐานะการเงิน งบกำไรขาดทุนและกำไรขาดทุนเบ็ดเสร็จอื่น งบแสดงการเปลี่ยนแปลงส่วนของผู้ถือหุ้น และงบกระแสเงินสด) โดยบริษัทฯ ได้นำเสนอในรูปแบบที่สอดคล้องกับรูปแบบของงบการเงินประจำปีซึ่งเป็นไปตามมาตรฐานการบัญชีไทย ฉบับที่ 1 เรื่อง การนำเสนองบการเงิน ส่วนหมายเหตุประกอบข้อมูลทางการเงินจัดทำเป็นแบบย่อ บริษัทฯ ได้เปิดเผยหมายเหตุประกอบข้อมูลทางการเงินเพิ่มเติมตามข้อกำหนดในประกาศคณะกรรมการกำกับหลักทรัพย์และตลาดหลักทรัพย์ที่ออกภายใต้พระราชบัญญัติหลักทรัพย์และตลาดหลักทรัพย์

งบการเงินระหว่างกาลของบริษัทฯ ได้จัดทำเป็นภาษาไทย และมีหน่วยเงินตราเป็นบาท เว้นแต่ที่ระบุไว้เป็นอย่างอื่น ซึ่งการจัดทำงบการเงินระหว่างกาลดังกล่าวเป็นไปตามวัตถุประสงค์ของการจัดทำรายงานในประเทศ ดังนั้นเพื่อความสะดวกของผู้อ่านงบการเงินที่ไม่คุ้นเคยกับภาษาไทย บริษัทฯ ได้จัดทำงบการเงินระหว่างกาลฉบับภาษาอังกฤษขึ้นโดยแปลจากงบการเงินระหว่างกาลฉบับภาษาไทย

งบการเงินระหว่างกาลนี้จัดทำขึ้นเพื่อให้ข้อมูลเพิ่มเติมจากงบการเงินสำหรับปีสิ้นสุดวันที่ 31 ธันวาคม 2559 โดยเน้นการให้ข้อมูลที่เป็นปัจจุบันเกี่ยวกับกิจกรรม เหตุการณ์และสถานการณ์ใหม่ๆ เพื่อไม่ให้ข้อมูลที่นำเสนอซ้ำซ้อนกับข้อมูลที่ได้รายงานไปแล้ว ดังนั้น งบการเงินระหว่างกาลนี้ควรต้องอ่านควบคู่กับงบการเงินสำหรับปีสิ้นสุดวันที่ 31 ธันวาคม 2559

ในการจัดทำงบการเงินระหว่างกาลให้เป็นไปตามมาตรฐานการรายงานทางการเงิน ผู้บริหารต้องใช้การประมาณและข้อสมมติฐานหลายประการ ซึ่งมีผลกระทบต่อการกำหนดนโยบายและการรายงานจำนวนเงินที่เกี่ยวกับ สินทรัพย์ หนี้สิน รายได้ และค่าใช้จ่าย การประมาณและข้อสมมติฐานมาจากประสบการณ์ในอดีต และปัจจัยต่างๆ ที่ผู้บริหารมีความเชื่อมั่นอย่างสมเหตุสมผลภายใต้สภาวะแวดล้อมนั้นซึ่งไม่อาจอาศัยข้อมูลจากแหล่งอื่นและนำไปสู่การตัดสินใจเกี่ยวกับการกำหนดจำนวนสินทรัพย์และหนี้สินนั้นๆ ดังนั้น ผลที่เกิดขึ้นจริงจากการตั้งข้อสมมติฐานต่อมูลค่าตามบัญชีของสินทรัพย์และหนี้สินอาจแตกต่างไปจากที่ประมาณไว้

MC



ประมาณการและข้อสมมติฐานที่ใช้ในการจัดทำงบการเงินระหว่างกาลจะได้รับการทบทวนอย่างสม่ำเสมอ การปรับประมาณการทางบัญชีจะบันทึกในงวดบัญชีที่การประมาณการดังกล่าวได้รับการทบทวน หากการปรับประมาณการกระทบเฉพาะงวดนั้นๆ และจะบันทึกในงวดที่ปรับและงวดในอนาคตหากการปรับประมาณการกระทบทั้งงวดปัจจุบันและอนาคต

เกณฑ์การจัดทำงบการเงินระหว่างกาลรวม

งบการเงินระหว่างกาลรวม ประกอบด้วยงบการเงินระหว่างกาลของบริษัทฯ และบริษัทย่อย (รวมกันเรียกว่า “กลุ่มบริษัท”) และได้จัดทำขึ้นโดยใช้หลักเกณฑ์เดียวกับงบการเงินรวมสำหรับปีสิ้นสุดวันที่ 31 ธันวาคม 2559

รายละเอียดบริษัทย่อย ณ วันที่ 30 มิถุนายน 2560 และ 31 ธันวาคม 2559 มีดังนี้

ชื่อบริษัทย่อย	ประเทศที่จัดตั้ง และสถานที่หลัก	กิจกรรมหลัก	สัดส่วนการถือหุ้นและ สิทธิออกเสียงของ กิจการ (ร้อยละ)	
			30 มิถุนายน 2560	31 ธันวาคม 2559
<u>บริษัทย่อยที่ถือหุ้น โดยบริษัทฯ</u>				
บริษัท ทีเอ็ม เซ็นเตอร์ จำกัด	ไทย	ให้เช่าสื่ออุปกรณ์ รับงานด้านติดตั้งภาพ แสง เสียง และเอฟเฟค	99.99	99.99
บริษัท ดิอาซ ส์ จำกัด	ไทย	รับทำสไลด์มัลติมีเดีย วีดีโอ มัลติมีเดีย คอมพิวเตอร์กราฟฟิก	99.95	99.95
บริษัท เอ็กซ์โปซิชั่น เทคโนโลยี จำกัด	ไทย	รับจ้างติดตั้งวัสดุและอุปกรณ์ไฟฟ้า	40.00	40.00
บริษัท โมเมนต์ เอส จำกัด	ไทย	ให้บริการจัดงาน ในรูปแบบของงาน เลี้ยงส่วนบุคคล งานแต่งงาน งานวัน เกิด และการจัดงานเลี้ยงในรูปแบบอื่นๆ	56.99	56.99
บริษัท ซีเอ็ม โอ ทีวัน เอเชีย คอร์ปอเรชั่น จำกัด	ไทย	ให้เช่าสื่ออุปกรณ์ รับงานด้านติดตั้งภาพ แสง เสียง และเอฟเฟค	-	39.99
บริษัท มิวส์ คอร์ปอเรชั่น จำกัด	ไทย	จัดงานคอนเสิร์ต งานแสง สี เสียง มัล ติมีเดีย ทุกชนิด	69.99	69.99
บริษัท อิมเจเนีย จำกัด	ไทย	สวนสนุกและริมน้ำ	100.00	-

เมื่อวันที่ 18 มกราคม 2560 บริษัทฯ ได้ลงทุนในหุ้นสามัญของ บริษัท อิมเจเนีย จำกัด จำนวน 99,997 หุ้น มูลค่าหุ้นที่ตราไว้ 100 บาท เรียกชำระแล้ว 100 บาทรวมเป็นเงินลงทุน จำนวน 10 ล้านบาท

บริษัท ซีเอ็ม โอ ทีวัน เอเชีย จำกัด ได้จดทะเบียนเลิกกิจการ และได้คืนทุนให้แก่ผู้ถือหุ้นแล้วในวันที่ 18 พฤษภาคม 2560

nc



มาตรฐานการรายงานทางการเงินใหม่

ในระหว่างงวดบริษัทฯ และบริษัทย่อยได้นำมาตรฐานการรายงานทางการเงินและการตีความมาตรฐานการรายงานทางการเงินฉบับปรับปรุง (ปรับปรุง 2559) รวมถึงแนวปฏิบัติทางบัญชีฉบับใหม่จำนวนหลายฉบับที่ออกโดยสภาวิชาชีพบัญชี ซึ่งมีผลบังคับใช้สำหรับงบการเงินที่มีรอบระยะเวลาบัญชีที่เริ่มในหรือหลังวันที่ 1 มกราคม 2560 มาตรฐานการรายงานทางการเงินดังกล่าวได้รับการปรับปรุงหรือจัดให้มีขึ้นเพื่อให้มีเนื้อหาเท่าเทียมกับมาตรฐานการรายงานทางการเงินระหว่างประเทศ โดยส่วนใหญ่เป็นการปรับปรุงถ้อยคำและคำศัพท์ การตีความและการให้แนวปฏิบัติทางการบัญชีกับผู้ใช้งานมาตรฐาน

การนำมาตรฐานการรายงานทางการเงินดังกล่าวมาถือปฏิบัติไม่มีผลกระทบต่ออย่างเป็นทางการเงินของ บริษัทฯ และบริษัทย่อย

3. สรุปนโยบายการบัญชีที่สำคัญ

งบการเงินระหว่างกาลนี้จัดทำขึ้นโดยได้ใช้นโยบายการบัญชีและวิธีการคำนวณเช่นเดียวกับที่ใช้ในการจัดทำงบการเงินสำหรับปีสิ้นสุดวันที่ 31 ธันวาคม 2559

4. รายการกับบุคคลหรือกิจการที่เกี่ยวข้องกัน

บริษัทฯ มีรายการธุรกิจที่สำคัญกับบุคคลและกิจการที่เกี่ยวข้องกันซึ่งมีความเกี่ยวข้องกันทั้งโดยทางตรงและโดยทางอ้อมในหุ้นสามัญและ/หรือเป็นกรรมการชุดเดียวกัน ผลของรายการดังกล่าวได้แสดงไว้ในงบการเงินตามมูลฐานที่ตกลงร่วมกันโดยบริษัทฯ และบุคคลและกิจการที่เกี่ยวข้องกันเหล่านี้ บริษัทฯ มีรายการสำหรับงวดสามเดือนและงวดหกเดือน สิ้นสุดวันที่ 30 มิถุนายน ที่มีสาระสำคัญดังต่อไปนี้

หน่วย : พันบาท

งบการเงินรวม		งบการเงินเฉพาะกิจการ	
2560	2559	2560	2559

รายการระหว่างบริษัทฯ กับกิจการที่เกี่ยวข้องกัน

สำหรับระยะเวลาสามเดือน สิ้นสุดวันที่ 30 มิถุนายน

บริษัทย่อย

รายได้จากการบริการ	-	-	-	5,086
รายได้เงินปันผล	-	-	17,421	-
รายได้อื่น ๆ	-	-	2,583	858
ดอกเบี้ยรับ	-	-	2,792	1,860
ต้นทุนบริการ	-	-	4,487	5,891
ค่าใช้จ่ายอื่น ๆ	-	-	491	526



CMO PUBLIC COMPANY LIMITED

หน่วย : พันบาท

งบการเงินรวม		งบการเงินเฉพาะกิจการ	
2560	2559	2560	2559

รายการระหว่างบริษัทฯ กับกิจการที่เกี่ยวข้องกัน

สำหรับระยะเวลาหกเดือน สิ้นสุดวันที่ 30 มิถุนายน

บริษัทย่อย

รายได้จากการบริการ	-	-	6	5,116
รายได้เงินปันผล	-	-	17,421	43,597
รายได้อื่น ๆ	-	-	5,411	1,683
ดอกเบี้ยรับ	-	-	4,768	3,207
ต้นทุนบริการ	-	-	30,812	20,759
ค่าใช้จ่ายอื่น ๆ	-	-	993	1,084
ดอกเบี้ยจ่าย	-	-	-	122

บริษัทฯ มีรายการกับกิจการที่เกี่ยวข้องกันข้างต้น โดยใช้ราคาทุนบวกกำไรและตามสัญญาที่ตกลงร่วมกัน

คำตอบแทนแก่ผู้บริหารสำคัญ

คำตอบแทนแก่ผู้บริหารสำคัญสำหรับงวดหกเดือน สิ้นสุดวันที่ 30 มิถุนายน 2560 และ 2559 ประกอบด้วย

หน่วย : บาท

	งบการเงินรวม		งบการเงินเฉพาะกิจการ	
	2560	2559	2560	2559
ผลประโยชน์ระยะสั้น	26,256,893.00	23,621,397.41	12,789,019.16	11,479,228.00
ผลประโยชน์เมื่อถูกเลิกจ้าง	560,682.00	533,721.38	204,036.00	195,359.50
รวมคำตอบแทนที่จ่ายให้ผู้บริหารสำคัญ	26,817,575.00	24,155,118.79	12,993,055.16	11,674,587.50

 
CMO PUBLIC COMPANY LIMITED

ณ วันที่ 30 มิถุนายน 2560 และ 31 ธันวาคม 2559 ยอดคงค้างของรายการข้างต้นได้แสดงแยกต่างหากในงบแสดงฐานะการเงิน ซึ่งมีรายละเอียดดังนี้

หน่วย : พันบาท

	งบการเงินรวม		งบการเงินเฉพาะกิจการ	
	30 มิถุนายน 2560	31 ธันวาคม 2559	30 มิถุนายน 2560	31 ธันวาคม 2559
บริษัทย่อย				
ลูกหนี้การค้า	-	-	57	3
ลูกหนี้อื่น	-	-	6,269	13,121
ดอกเบี้ยค้างรับ	-	-	-	2,354
เงินปันผลค้างรับ	-	-	26,842	11,821
ลูกหนี้ตามสัญญาเช่าการเงิน	-	-	21,151	-
เงินให้กู้ยืมระยะสั้นแก่บุคคลและ กิจการที่เกี่ยวข้องกัน	-	-	106,200	91,700
บริษัทที่เกี่ยวข้อง				
ลูกหนี้การค้า	35,449	21,057	8,025	8,064
ดอกเบี้ยค้างรับ	526	204	526	204
เงินให้กู้ยืมระยะสั้นแก่บุคคลและ กิจการที่เกี่ยวข้องกัน	27,000	-	27,000	-

HC



CMO
CMO PUBLIC COMPANY LIMITED

ในระหว่างงวดหกเดือน สิ้นสุดวันที่ 30 มิถุนายน บริษัทฯ มีรายการเคลื่อนไหวของเงินให้กู้ยืมระยะสั้นแก่กิจการที่เกี่ยวข้องกันดังนี้

	หน่วย : พันบาท			
	งบการเงินรวม		งบการเงินเฉพาะกิจการ	
	2560	2559	2560	2559
เงินให้กู้ยืมระยะสั้นแก่กิจการที่เกี่ยวข้องกัน				
บริษัทย่อยและกิจการร่วมค้า				
ยอดคงเหลือยกมาต้นงวด	-	-	91,700	59,000
เพิ่มขึ้นระหว่างงวด	27,000	-	49,000	74,400
ลดลงระหว่างงวด	-	-	(7,500)	(38,400)
รวมเงินให้กู้ยืมระยะสั้นแก่กิจการที่เกี่ยวข้องกัน	27,000	-	133,200	95,000

บริษัทให้กู้ยืมเงินแก่บริษัทที่เกี่ยวข้องกันโดยกำหนดอัตราดอกเบี้ยร้อยละ MOR ถึง MOR+1 ต่อปี สำหรับบริษัทย่อย และร้อยละ 5 ต่อปี สำหรับกิจการร่วมค้า

	หน่วย : พันบาท			
	งบการเงินรวม		งบการเงินเฉพาะกิจการ	
	30 มิถุนายน 2560	31 ธันวาคม 2559	30 มิถุนายน 2560	31 ธันวาคม 2559
บริษัทย่อย				
เจ้าหนี้การค้า	-	-	10,456	17,026
เจ้าหนี้อื่น	-	-	164	159
บริษัทที่เกี่ยวข้องกัน				
เจ้าหนี้การค้า	-	29,125	-	28,890



 CMO PUBLIC COMPANY LIMITED

ในระหว่างงวดหกเดือน สิ้นสุดวันที่ 30 มิถุนายน บริษัทฯ มีการเคลื่อนไหวของเงินกู้ยืมระยะสั้นจากบุคคล และกิจการที่เกี่ยวข้องกันดังนี้

หน่วย : พันบาท

	งบการเงินรวม		งบการเงินเฉพาะกิจการ	
	2560	2559	2560	2559
เงินกู้ยืมระยะสั้นจากบุคคลและกิจการที่เกี่ยวข้องกัน				
บริษัทย่อย (อัตราดอกเบี้ย 5% - 6.5% ต่อปี)				
ยอดคงเหลือยกมาต้นงวด	-	-	-	12,000
ลดลงระหว่างงวด	-	-	-	(12,000)
รวมเงินกู้ยืมระยะสั้นจากกิจการ				
ที่เกี่ยวข้องกัน	-	-	-	-

5. เงินสดและรายการเทียบเท่าเงินสด

เงินสดและรายการเทียบเท่าเงินสด ประกอบด้วย:

หน่วย : บาท

	งบการเงินรวม		งบการเงินเฉพาะกิจการ	
	30 มิถุนายน 2560	31 ธันวาคม 2559	30 มิถุนายน 2560	31 ธันวาคม 2559
เงินสดในมือ	343,257.00	343,615.00	85,000.00	85,000.00
เงินฝากธนาคาร - ออมทรัพย์	18,691,252.63	16,352,513.04	61,697.77	3,139,273.18
เงินฝากธนาคาร - กระแสรายวัน	31,602,658.01	1,934,868.37	8,207,856.33	61,697.77
เงินสดและรายการเทียบเท่าเงินสด	50,637,167.64	18,630,996.41	8,354,554.10	3,285,970.95




 CMO PUBLIC COMPANY LIMITED

6. ลูกหนี้การค้าและลูกหนี้อื่น - สุทธิ

ลูกหนี้การค้าและลูกหนี้อื่น ประกอบด้วย:

	หน่วย : บาท			
	งบการเงินรวม		งบการเงินเฉพาะกิจการ	
	30 มิถุนายน 2560	31 ธันวาคม 2559	30 มิถุนายน 2560	31 ธันวาคม 2559
ลูกหนี้การค้า				
ลูกหนี้การค้ากิจการที่เกี่ยวข้องกัน	35,449,002.34	21,057,012.24	8,081,710.00	8,067,051.00
ลูกหนี้การค้าอื่น	226,034,715.23	255,977,815.91	119,796,951.69	178,266,877.28
รวมลูกหนี้การค้า	261,483,717.57	277,034,828.15	127,878,661.69	186,333,928.28
หัก ค่าเผื่อหนี้สงสัยจะสูญ	(26,948,661.52)	(26,948,661.52)	(15,775,681.63)	(15,775,681.63)
ลูกหนี้การค้า - สุทธิ	234,535,056.05	250,086,166.63	112,102,980.06	170,558,246.65
ลูกหนี้อื่น				
ลูกหนี้อื่น	1,393,951.18	2,364,998.64	443,148.85	766,774.36
ลูกหนี้อื่นบริษัทที่เกี่ยวข้องกัน	-	-	6,268,698.77	13,120,688.69
เงินล่วงหน้าพนักงาน	3,686,774.33	5,048,062.39	2,442,325.95	2,780,237.45
ค่าใช้จ่ายจ่ายล่วงหน้า	5,385,202.37	3,967,695.06	2,102,206.24	1,519,898.82
เงินมัดจำซื้อสินค้า	499,203.14	1,400,591.05	-	-
ภาษีซื้อยังไม่ถึงกำหนด	6,092,268.04	8,080,614.52	2,707,933.49	5,517,344.45
ดอกเบี้ยค้างรับกิจการที่เกี่ยวข้องกัน	526,164.40	204,109.58	526,164.41	2,558,283.56
ลูกหนี้กรมสรรพากร	2,362,976.62	184,966.12	-	-
อื่นๆ	837,803.78	1,190,057.63	442,051.39	740,327.12
รวมลูกหนี้อื่น	20,784,343.86	22,441,094.99	14,932,529.10	27,003,554.45
หัก ค่าเผื่อหนี้สงสัยจะสูญ	(516,131.00)	(516,131.00)	(46,675.00)	(46,675.00)
รวมลูกหนี้อื่น - สุทธิ	20,268,212.86	21,924,963.99	14,885,854.10	26,956,879.45
รวมลูกหนี้การค้าและลูกหนี้อื่น - สุทธิ	254,803,268.91	272,011,130.62	126,988,834.16	197,515,126.10



ลูกหนี้การค้า แยกตามอายุหนี้ที่ค้างชำระได้ดังนี้:

	หน่วย : บาท			
	งบการเงินรวม		งบการเงินเฉพาะกิจการ	
	30 มิถุนายน 2560	31 ธันวาคม 2559	30 มิถุนายน 2560	31 ธันวาคม 2559
ลูกหนี้การค้ากิจการที่เกี่ยวข้องกัน				
ยังไม่ครบกำหนดชำระ	6,649,718.84	5,775,405.13	32,100.00	-
เกินกำหนดชำระ				
น้อยกว่า 3 เดือน	3,231,451.36	-	24,610.00	-
ค้างชำระ 3 - 6 เดือน	5,432,599.74	5,612,231.11	-	-
ค้างชำระ 6 - 12 เดือน	15,855,232.40	4,319,376.00	5,350,000.00	2,714,376.00
เกิน 12 เดือน	4,280,000.00	-	2,675,000.00	-
ลูกหนี้การค้าหรือเรียกเก็บกิจการที่เกี่ยวข้องกัน				
ยังไม่ครบกำหนดชำระ	-	5,350,000.00	-	5,352,675.00
รวมลูกหนี้การค้ากิจการที่เกี่ยวข้องกัน	35,449,002.34	21,057,012.24	8,081,710.00	8,067,051.00
ลูกหนี้การค้าอื่น ๆ				
ยังไม่ครบกำหนดชำระ	92,470,105.69	132,953,126.08	51,185,279.40	97,027,599.96
เกินกำหนดชำระ				
น้อยกว่า 3 เดือน	55,857,330.20	44,036,368.14	34,088,781.06	25,464,981.41
ค้างชำระ 3 - 6 เดือน	15,217,494.97	13,819,609.35	1,175,757.10	9,139,239.00
ค้างชำระ 6 - 12 เดือน	462,623.00	1,756,064.89	132,100.00	1,250,725.29
เกิน 12 เดือน	24,913,245.28	25,154,631.68	13,196,153.80	13,411,651.79
ลูกหนี้การค้าหรือเรียกเก็บ - อื่น ๆ				
ยังไม่ครบกำหนดการเรียกเก็บ	32,107,001.75	29,327,114.63	15,910,096.75	26,526,381.63
เกินกำหนดการเรียกเก็บ				
น้อยกว่า 3 เดือน	92,391.00	2,084,860.72	92,391.00	1,907,780.00
ค้างชำระ 3 - 6 เดือน	903,575.00	554,450.00	304,375.00	79,200.00
ค้างชำระ 6 - 12 เดือน	1,196,230.72	644,600.64	897,300.00	644,600.64
เกิน 12 เดือน	2,814,717.62	5,646,989.78	2,814,717.58	2,814,717.56
รวมลูกหนี้การค้าอื่น	226,034,715.23	255,977,815.91	119,796,951.69	178,266,877.28
รวม	261,483,717.57	277,034,828.15	127,878,661.69	186,333,928.28
หัก : ค่าเผื่อหนี้สงสัยจะสูญ	(26,948,661.52)	(26,948,661.52)	(15,775,681.63)	(15,775,681.63)
ลูกหนี้การค้า - สุทธิ	234,535,056.05	250,086,166.63	112,102,980.06	170,558,246.65



CMO PUBLIC COMPANY LIMITED

NC

7. ลูกหนี้ตามสัญญาเช่าทางการเงิน – สุทธิ

ลูกหนี้ตามสัญญาเช่าทางการเงิน ประกอบด้วย

	หน่วย: บาท	
	งบการเงินเฉพาะกิจการ	
	30 มิถุนายน 2560	31 ธันวาคม 2559
ไม่เกิน 1 ปี		
จำนวนขั้นต่ำที่จะได้รับ	6,000,000.00	-
ดอกเบี้ยรับรอตัดบัญชี	(1,605,224.13)	-
มูลค่าปัจจุบันของจำนวนเงินขั้นต่ำ	4,394,775.87	-
เกิน 1 ปี แต่ไม่เกิน 5 ปี		
จำนวนขั้นต่ำที่จะได้รับ	19,154,000.00	-
ดอกเบี้ยรับรอตัดบัญชี	(2,397,997.84)	-
มูลค่าปัจจุบันของจำนวนเงินขั้นต่ำ	16,756,002.16	-

เมื่อวันที่ 1 กุมภาพันธ์ 2560 บริษัทฯ ได้ตกลงทำสัญญาขายอุปกรณ์ในการดำเนินงานให้กับบริษัทย่อยแห่งหนึ่ง มูลค่าที่จะได้รับตามสัญญาทั้งหมด 36.65 ล้านบาท โดยแบ่งชำระงวดที่ 1 จำนวน 6 ล้านบาท ภายในวันที่ 15 กุมภาพันธ์ 2560 งวดที่ 2 จำนวน 4 ล้านบาท ภายในวันที่ 28 กุมภาพันธ์ 2560 งวดที่ 3-55 ชำระทุกวันที่ 5 ของเดือน งวดละ 0.50 ล้านบาท ชำระงวดแรกในเดือนกุมภาพันธ์ 2560 และงวดที่ 56 ชำระส่วนที่เหลือจำนวน 0.15 ล้านบาท บริษัทฯ บันทึกกำไรจากการจำหน่ายอุปกรณ์ตามสัญญาดังกล่าว ในงวดสิ้นสุดวันที่ 30 มิถุนายน 2560 จำนวน 0.58 ล้านบาท และบริษัทฯ ทายอมรับรู้อยู่ว่าได้ดอกเบี้ยตามอัตราดอกเบี้ยที่แท้จริงตลอดอายุของสัญญาในอัตราดอกเบี้ย 8.375% ต่อปี ในงบการเงินเฉพาะ

8. สินค้าคงเหลือ – สุทธิ

สินค้าคงเหลือ ประกอบด้วย:

	หน่วย : บาท			
	งบการเงินรวม		งบการเงินเฉพาะกิจการ	
	30 มิถุนายน 2560	31 ธันวาคม 2559	30 มิถุนายน 2560	31 ธันวาคม 2559
สินค้าสำเร็จรูป	985,167.80	928,256.44	-	928,256.44
งานระหว่างทำ	61,000,125.52	33,243,272.35	34,667,335.19	13,714,328.68
สินค้านำระหว่างทาง	-	152,389.56	-	-
รวมสินค้าคงเหลือ	61,985,293.32	34,323,918.35	34,667,335.19	14,642,585.12
ค่าเผื่อลดมูลค่าสินค้าคงเหลือ	(862,382.56)	(862,382.56)	-	-
รวมสินค้าคงเหลือ - สุทธิ	61,122,910.76	33,461,535.79	34,667,335.19	14,642,585.12

9. เงินลงทุนในการร่วมค้า – สุทธิ

เงินลงทุนในการร่วมค้า ประกอบด้วย:

กิจการร่วมค้า	ลักษณะธุรกิจ	ประเทศที่จัดตั้ง และสถานที่หลัก ของธุรกิจ	สัดส่วนการถือหุ้นและสิทธิ ออกเสียงของกิจการ (ร้อยละ)	หน่วย : พันบาท		งบการเงินเฉพาะกิจการ มูลค่าตามบัญชีตามวิธีราคาทุน
				ทุนชำระแล้ว	งบการเงินรวม	
บริษัท ซีเอ็มไอ โซลาร์ คอร์ป จำกัด	พัฒนาศูนย์การแสงที่ ผสมผสานเทคโนโลยี	ไทย	30 มิถุนายน 2559	31 ธันวาคม 2559	30 มิถุนายน 2560	31 ธันวาคม 2559
	ระดับโลก ภายใต้ชื่อ "หิมพานต์อวตาร"		50.00	50.00	110,000	42,604
					19,541	55,000
					(33,183)	(31,496)
					(13,642)	11,108
						55,000

หัก กำไรระหว่างกันในอุปกรณ์คงเหลือของการร่วมค้า
รวมเงินลงทุนในการร่วมค้า




CMC PUBLIC COMPANY LIMITED

ในระหว่างงวดหกเดือน สิ้นสุดวันที่ 30 มิถุนายน บริษัทฯ รับรู้ส่วนแบ่งขาดทุนจากการลงทุนในการร่วมค้า
ในบริษัท ซีเอ็มโอ โช่ว คอร์ป จำกัด ดังนี้

	หน่วย : บาท	
	งบการเงินรวม	
	2560	2559
ส่วนแบ่งผลขาดทุนในระหว่างงวด	23,063,297.96	2,959,486.10
ตัดกำไรระหว่างกัน ในอุปกรณืคงเหลือของการร่วมค้า	(947,978.44)	-
ส่วนแบ่งขาดทุนจากเงินลงทุนในการร่วมค้า	22,115,319.52	2,959,486.10


ข้อมูลทางการเงินของ บริษัท ซีเอ็มโอ โช่ว คอร์ป จำกัด มีดังนี้

	หน่วย : พันบาท	
	30 มิถุนายน 2560	31 ธันวาคม 2559
งบแสดงฐานะการเงิน		
เงินสดและรายการเทียบเท่าเงินสด	2,659	2,119
สินทรัพย์หมุนเวียนอื่น	33,393	24,851
สินทรัพย์ไม่หมุนเวียน	322,008	291,740
หนี้สินหมุนเวียน	287,397	189,036
หนี้สินไม่หมุนเวียน	31,581	44,466

	หน่วย : พันบาท	
	2560	2559
งบกำไรขาดทุน สำหรับงวดหกเดือน สิ้นสุดวันที่ 30 มิถุนายน		
รายได้รวม	3,826	-
ขาดทุนสุทธิ	(46,127)	(5,919)

การกระทบยอดข้อมูลสรุปทางการเงินข้างต้น ไปมูลค่าตามบัญชีของเงินลงทุนในการร่วมค้าซึ่งรับรู้ในงบ
การเงิน รวม มีดังนี้

	หน่วย : พันบาท	
	30 มิถุนายน 2560	31 ธันวาคม 2559
สินทรัพย์สุทธิของการร่วมค้า	39,082	85,208
สัดส่วนการถือหุ้นในการร่วมค้า (ร้อยละ)	50%	50%
ส่วนได้เสียในสินทรัพย์สุทธิของการร่วมค้า	19,541	42,604
หัก กำไรระหว่างกัน ในอุปกรณืคงเหลือของการร่วมค้า	(33,183)	(31,496)
มูลค่าตามบัญชีของมูลค่าการลงทุนในการร่วมค้า - สุทธิ	(13,642)	11,108



10. เงินลงทุนในบริษัทย่อย - สุทธิ

เงินลงทุนในบริษัทย่อยตามที่แสดงอยู่ในงบการเงินเฉพาะกิจการ มีรายละเอียดดังต่อไปนี้

ชื่อบริษัทย่อย	ประเทศที่จัดตั้งและสถานที่ตั้ง	ของธุรกิจ	กิจการหลัก	สัดส่วนการถือหุ้นและ						รายได้เงินปันผล		
				สิทธิ์ออกเสียงของ		เงินลงทุนตามราคาทุน		รายได้เงินปันผล				
				กิจการ (ร้อยละ)	หุ้นเรียกชำระแล้ว	30 มิถุนายน 2560	31 ธันวาคม 2559		30 มิถุนายน 2560		31 ธันวาคม 2559	
บริษัท พีเอ็ม ซีเอ็ม จำกัด	ไทย	ให้ที่สื่ออุปกรณ์ รับงานด้านติดตั้ง	ภาพ แสง เสียง และเอฟเฟกต์	99.99	30 มิถุนายน 2560	31 ธันวาคม 2559	30 มิถุนายน 2560	31 ธันวาคม 2559	30 มิถุนายน 2560	30 มิถุนายน 2559	10,800	32,400
บริษัท ดิอาซ จำกัด	ไทย	รับทำสไลด์มัลติมีเดีย วีดีโอ	มัลติมีเดีย คอมพิวเตอร์กราฟฟิก	99.95	99.95	15,000	14,601	14,601	14,601	-	-	5,997
บริษัท เอ็กซ์ไปซิชั่น เทค โนโลยี จำกัด	ไทย	รับจ้างติดตั้งวัสดุและอุปกรณ์ไฟฟ้า		40.00	40.00	2,000	2,000	2,000	2,000	5,400	6,621	5,200
บริษัท โอมเนทัม เอส จำกัด	ไทย	ให้บริการจัดงานในรูปแบบของงานเลี้ยงส่วนบุคคล งานแต่งงาน งานวันเกิด และการจัดงานเลี้ยงในรูปแบบอื่นๆ		56.99	56.99	2,000	2,000	2,000	2,000	1,140	-	-
บริษัท ซีเอ็ม ไอ ที่วัน เอเชีย คอร์ปอเรชั่น จำกัด	ไทย	รับทำสไลด์มัลติมีเดีย วีดีโอ		-	39.99	-	5,000	-	2,000	-	-	-
บริษัท มีวส์ คอร์ปอเรชั่น จำกัด	ไทย	มัลติมีเดีย คอมพิวเตอร์กราฟฟิก	จัดงานคอนเสิร์ต งานแสง สี แสง มัลติมีเดีย ทุกชนิด	69.99	69.99	7,500	7,500	5,250	5,250	-	-	-
บริษัท อิมเมจิเนีย จำกัด	ไทย	สวนสนุกและซิมปาร์ก		100.00	-	10,000	-	10,000	-	-	-	-
รวมเงินลงทุนในบริษัทย่อย					171,390	163,390	174,211	163,390	163,390	174,211	17,421	43,597
หัก ค่าเผื่อการตัดค่าของเงินลงทุน					(1,940)	(1,940)	-	(1,940)	-	-	-	-
รวมเงินลงทุนในบริษัทย่อย-สุทธิ					169,450	161,450	174,211	161,450	161,450	174,211	17,421	43,597

(Handwritten signature)



CAM PUBLIC COMPANY LIMITED

บริษัท ซีเอ็มไอ ทีวัน เอเชีย คอร์ปอเรชั่น จำกัด ได้จัดทะเบียนเลิกกิจการ และได้คืนทุนให้แก่ผู้ถือหุ้นแล้วในวันที่ 18 พฤษภาคม 2560

ณ วันที่จำหน่ายหุ้น มูลค่าตามบัญชีของสินทรัพย์สุทธิของบริษัท ซีเอ็มไอ ทีวัน เอเชีย คอร์ปอเรชั่น จำกัด แสดงตามรายการดังต่อไปนี้

	หน่วย : พันบาท
เงินสดและรายการเทียบเท่าเงินสด	3,427
สินทรัพย์หมุนเวียนอื่น	111
หนี้สินหมุนเวียนอื่น	(51)
ส่วนของผู้ถือหุ้นส่วนน้อย	(2,092)
สินทรัพย์สุทธิ	1,395
เงินสดที่ได้รับทั้งหมด	1,396
เงินสดและรายการเทียบเท่าเงินสดที่ออกไป	(3,427)
เงินสดจ่ายทั้งหมด	(2,031)
กำไรจากการขายเงินลงทุนในบริษัทย่อย	1

เมื่อวันที่ 18 มกราคม 2560 บริษัทฯ ได้ลงทุนในหุ้นสามัญของ บริษัท อีเมจเนีย จำกัด จำนวน 99,997 หุ้น มูลค่าหุ้นที่ตราไว้ 100 บาท เรียกชำระแล้ว 100 บาทรวมเป็นเงินลงทุน จำนวน 10 ล้านบาท

บริษัทย่อยมีส่วนได้เสียที่ไม่มีอำนาจควบคุมที่มีสาระสำคัญ สำหรับงวดหกเดือน สิ้นสุดวันที่ 30 มิถุนายน 2560 ดังนี้

ชื่อบริษัทย่อย	ประเทศที่จัดตั้งและสถานที่หลักของธุรกิจ	เจ้าของและสิทธิในการออกเสียงที่ถือโดยส่วนได้เสียที่ไม่มีอำนาจควบคุม (ร้อยละ)	หน่วย : พันบาท	
			กำไรขาดทุนเบ็ดเสร็จจัดสรรสำหรับส่วนได้เสียที่ไม่มีอำนาจควบคุม	ส่วนได้เสียที่ไม่มีอำนาจควบคุมสะสม
บริษัท เอ็กซ์โปซิชั่น				
เทคโนโลยี จำกัด	ไทย	60%	3,704	7,940
บริษัทย่อยอื่น	ไทย	0.01% - 43.01%	83	1,567
รวม			3,787	9,507



11. ที่ดิน อาคารและอุปกรณ์ – สุทธิ

ที่ดิน อาคาร และอุปกรณ์ ณ วันที่ 30 มิถุนายน 2560 ประกอบด้วย:

	หน่วย : บาท	
	งบการเงินรวม	งบการเงินเฉพาะกิจการ
ราคาตามบัญชี ณ วันที่ 1 มกราคม 2560	689,728,685.21	126,126,447.48
ซื้อเพิ่มในระหว่างงวด (ราคาทุน)	35,979,334.77	1,233,647.66
ค่าเสื่อมราคาสำหรับงวด	(55,270,453.49)	(8,780,968.40)
ตัดจำหน่ายในระหว่างงวด (ราคาตามบัญชี)	(13,582,142.60)	(31,452,814.25)
ราคาตามบัญชี ณ วันที่ 30 มิถุนายน 2560	656,855,423.89	87,126,312.49

ค่าเสื่อมราคาสำหรับงวดหกเดือน สิ้นสุดวันที่ 30 มิถุนายน 2560 และ 2559 มีจำนวน 55.27 ล้านบาท และ 55.31 ล้านบาท ตามลำดับ ได้บันทึกไว้ในงบกำไรขาดทุนรวม และค่าเสื่อมราคา จำนวน 8.78 ล้านบาท และ 14.82 ล้านบาท ตามลำดับ ได้บันทึกไว้ในงบกำไรขาดทุนเฉพาะกิจการ

ณ วันที่ 30 มิถุนายน 2560 และ 31 ธันวาคม 2559 กลุ่มบริษัทมีอุปกรณ์และยานพาหนะ ซึ่งหักค่าเสื่อมราคาทั้งจำนวนแล้วแต่ยังคงใช้งานอยู่ จำนวน 359.78 ล้านบาท และจำนวน 316.05 ล้านบาท ตามลำดับ ในงบการเงินรวม และจำนวน 46.58 ล้านบาท และจำนวน 40.11 ล้านบาท ตามลำดับ ในงบการเงินเฉพาะกิจการ



CMO PUBLIC COMPANY LIMITED

12. สินทรัพย์และหนี้สินภายใต้การตัดบัญชี

รายการเคลื่อนไหวของสินทรัพย์และหนี้สินภายใต้การตัดบัญชีที่เกิดขึ้นในระหว่างงวดมีดังนี้

	หน่วย : พันบาท		
	งบการเงินรวม		
	การเปลี่ยนแปลงเพิ่มขึ้น(ลดลง)		
	ณ วันที่ 1 มกราคม 2560	กำไรขาดทุน เบ็ดเสร็จอื่น	ณ วันที่ 30 มิถุนายน 2560
สินทรัพย์ภายใต้การตัดบัญชี :			
ค่าเผื่อหนี้สงสัยจะสูญ	4,290	-	4,290
ค่าเผื่อลดมูลค่าสินค้าคงเหลือ	173	-	173
ค่าเผื่อการด้อยค่าทรัพย์สิน	749	-	749
ประมาณการภาวะผูกพัน			
ผลประโยชน์พนักงาน	4,879	232	5,111
ประมาณการหนี้สิน	360	-	360
กำไรจากการขายสินค้าที่ยังไม่ส่งมอบ	560	(560)	-
ขาดทุนสะสมทางภาษียกไป	8,085	(4,686)	3,399
ค่าเสื่อมราคาวัสดุสิ้นเปลือง	1,005	(347)	658
รวมสินทรัพย์ภายใต้การตัดบัญชี	20,101	(5,361)	14,740
หนี้สินภายใต้การตัดบัญชี :			
ส่วนเกินทุนจากการตีราคาที่ดิน	28,950	-	28,950
ค่าเสื่อมราคา	3,509	(1,031)	2,478
รวมหนี้สินภายใต้การตัดบัญชี	32,459	(1,031)	31,428




 CMO PUBLIC COMPANY LIMITED

	หน่วย : พันบาท		
	งบการเงินเฉพาะกิจการ		
	การเปลี่ยนแปลง		
	ณ วันที่ 1	เพิ่มขึ้น(ลดลง)	ณ วันที่ 30
มกราคม 2560	กำไรขาดทุน	มิถุนายน 2560	
สินทรัพย์ภายในที่ได้รับการตัดบัญชี :			
ค่าเผื่อนี้สงสัยจะสูญ	3,183	-	3,183
ค่าเผื่อการด้อยค่าทรัพย์สิน	600	-	600
ประมาณการภาระผูกพันผลประโยชน์พนักงาน	1,448	61	1,509
ประมาณการหนี้สิน	360	-	360
ขาดทุนสะสมทางภาษียกไป	6,496	(3,097)	3,399
รวมสินทรัพย์ภายในที่ได้รับการตัดบัญชี	12,087	(3,036)	9,051

ค่าใช้จ่ายภายในได้สำหรับงวดหกเดือน สิ้นสุด 30 มิถุนายน 2560 และ 2559 มีดังนี้

	หน่วย : พันบาท			
	งบการเงินรวม		งบการเงินเฉพาะกิจการ	
	2560	2559	2560	2559
ภายในได้งวดปัจจุบัน	9,959	890	-	-
ภายในได้รอการตัดบัญชี	4,330	173	3,036	794
ค่าใช้จ่ายภายในได้	14,289	1,063	3,036	794

กลุ่มบริษัทและบริษัทฯ มีผลขาดทุนทางภาษียกไปที่ยังไม่ได้ใช้ ณ วันที่ 30 มิถุนายน 2560 เป็นจำนวนเงิน 44.19 ล้านบาท และ 31.29 ล้านบาท ตามลำดับ ซึ่งฝ่ายบริหารเชื่อว่ายังมีความไม่แน่นอนจากการใช้ประโยชน์ทางภาษีดังกล่าว จึงพิจารณารับรู้เป็นสินทรัพย์ภายในที่ได้รับการตัดบัญชีจากผลขาดทุนทางภาษียกไปสำหรับกลุ่มบริษัทและบริษัทฯ จำนวน 3.4 ล้านบาท คงเหลือสินทรัพย์ภายในได้รอตัดบัญชีที่ยังไม่รับรู้จำนวน 5.44 ล้านบาท และ 2.86 ล้านบาท ตามลำดับ

กลุ่มบริษัทฯ ใช้อัตราภาษีเงินได้ร้อยละ 20 ในการคำนวณภาษีเงินได้นิติบุคคลสำหรับงวดหกเดือน สิ้นสุดวันที่ 30 มิถุนายน 2560 และ 2559



 CMO PUBLIC COMPANY LIMITED

13. สินทรัพย์ไม่หมุนเวียนอื่น

สินทรัพย์ไม่หมุนเวียนอื่น ประกอบด้วย:

	หน่วย: บาท			
	งบการเงินรวม		งบการเงินเฉพาะกิจการ	
	30 มิถุนายน 2560	31 ธันวาคม 2559	30 มิถุนายน 2560	31 ธันวาคม 2559
ภาษีเงินได้ถูกหัก ณ ที่จ่าย	86,880,481.71	80,760,068.53	68,555,819.67	60,409,993.16
เงินมัดจำ	8,375,846.32	12,140,220.73	6,768,727.57	9,087,829.96
รวมสินทรัพย์ไม่หมุนเวียนอื่น	95,256,328.03	92,900,289.26	75,324,547.24	69,497,823.12

14. เงินเบิกเกินบัญชีและเงินกู้ยืมระยะสั้นจากสถาบันการเงิน

เงินเบิกเกินบัญชีและเงินกู้ยืมระยะสั้นจากสถาบันการเงิน ประกอบด้วย:

	หน่วย: บาท			
	งบการเงินรวม		งบการเงินเฉพาะกิจการ	
	30 มิถุนายน 2560	31 ธันวาคม 2559	30 มิถุนายน 2560	31 ธันวาคม 2559
เงินเบิกเกินบัญชี	55,176,461.46	40,991,777.71	33,591,025.77	13,286,535.26
เจ้าหนี้แฟคตอริง	20,760,567.49	-	18,115,206.49	-
หัก ดอกเบี้ยจ่ายล่วงหน้า	(229,458.83)	-	(219,207.12)	-
เจ้าหนี้แฟคตอริง - สุทธิ	20,531,108.66	-	17,895,999.37	-
ตัวสัญญาใช้เงิน	210,549,038.62	197,800,000.00	166,700,000.00	162,800,000.00
หัก ส่วนลดตัวสัญญาใช้เงิน	(1,176,224.02)	(1,315,967.48)	(851,352.79)	(1,021,027.75)
ตัวสัญญาใช้เงิน - สุทธิ	209,372,814.60	196,484,032.52	165,848,647.21	161,778,972.25
รวมเงินเบิกเกินบัญชีและเงินกู้ยืมระยะสั้นจากสถาบันการเงิน	285,080,384.72	237,475,810.23	217,335,672.35	175,065,507.51

กลุ่มบริษัทฯ มีวงเงินเบิกเกินบัญชี เงินกู้ยืมระยะสั้นและเงินกู้ยืมระยะยาวจากสถาบันการเงิน ณ วันที่ 30 มิถุนายน 2560 และ 31 ธันวาคม 2559 ดังนี้

	หน่วย : ล้านบาท	
	30 มิถุนายน 2560	31 ธันวาคม 2559
บริษัท ซีเอ็มไอ จำกัด (มหาชน) และบริษัทย่อย	621.30	646.30
บริษัท ซีเอ็มไอ จำกัด (มหาชน)	303.00	313.00



ณ วันที่ 30 มิถุนายน 2560 และ 31 ธันวาคม 2559 เงินเบิกเกินบัญชี เงินกู้ยืมระยะสั้น และเงินกู้ยืมระยะยาวจากสถาบันการเงินมีอัตราดอกเบี้ย Market Rate ถึง MOR ซึ่งค่าประกัน โดยกรรมการของกลุ่มบริษัทฯ บางท่าน และการจดจำนองที่ดินและสิ่งปลูกสร้างบางแห่งของกลุ่มบริษัทฯ และเงินฝากธนาคารที่คิดภาระค่าประกัน

15. เจ้าหนี้การค้าและเจ้าหนี้อื่น

เจ้าหนี้การค้าและเจ้าหนี้อื่น ประกอบด้วย

	หน่วย: บาท			
	งบการเงินรวม		งบการเงินเฉพาะกิจการ	
	30 มิถุนายน 2560	31 ธันวาคม 2559	30 มิถุนายน 2560	31 ธันวาคม 2559
เจ้าหนี้การค้า				
เจ้าหนี้การค้ากิจการที่เกี่ยวข้องกัน	-	29,124,500.00	10,456,382.40	45,916,156.39
เจ้าหนี้การค้ากิจการอื่น	99,204,429.02	92,197,922.02	38,859,045.77	50,704,918.71
รวมเจ้าหนี้การค้า	99,204,429.02	121,322,422.02	49,315,428.17	96,621,075.10
เจ้าหนี้อื่น				
เจ้าหนี้อื่น	891,511.71	2,048,817.60	546,650.75	1,598,131.62
ค่าใช้จ่ายค้างจ่าย	10,418,449.36	20,969,808.09	2,476,195.83	13,586,216.73
ภาษีหัก ณ ที่จ่ายค้างจ่าย	2,781,629.75	2,310,778.85	1,400,217.59	1,733,253.48
เจ้าหนี้ซื้อทรัพย์สิน	6,285,997.39	765,751.38	633,868.00	56,057.30
รายได้รับล่วงหน้าจากลูกค้า	51,170,881.45	31,587,965.15	24,325,680.11	4,770,185.05
เจ้าหนี้กรมสรรพากร	7,393,810.20	6,559,053.87	2,221,596.82	4,114,912.77
ภาษีขายยังไม่ถึงกำหนด	13,651,565.02	14,288,554.30	6,279,426.46	8,338,934.69
เงินมัดจำรับ	1,323,830.34	793,733.17	683,911.00	653,813.83
ประมาณการหนี้สิน	1,800,000.00	1,800,000.00	1,800,000.00	1,800,000.00
อื่นๆ	2,393,210.34	2,230,978.78	255,078.00	318,736.00
รวมเจ้าหนี้อื่น	98,110,885.56	83,355,441.19	40,622,624.56	36,970,241.47
รวมเจ้าหนี้การค้าและเจ้าหนี้อื่น	197,315,314.58	204,677,863.21	89,938,052.73	133,591,316.57

NC




CMO
CMO PUBLIC COMPANY LIMITED

16. หนี้สินตามสัญญาเช่าทางการเงิน - สุทธิ

หนี้สินตามสัญญาเช่าทางการเงิน ประกอบด้วย

หน่วย: บาท

	งบการเงินรวม		งบการเงินเฉพาะกิจการ	
	30 มิถุนายน 2560	31 ธันวาคม 2559	30 มิถุนายน 2560	31 ธันวาคม 2559
ไม่เกิน 1 ปี				
จำนวนขั้นต่ำที่จะต้องจ่าย	18,799,607.51	23,851,174.05	239,596.29	295,270.72
ดอกเบี้ยรอตัดจ่าย	(1,395,372.51)	(2,079,971.24)	(44,116.16)	(52,304.98)
มูลค่าปัจจุบันของจำนวนเงินขั้นต่ำ	17,404,235.00	21,771,202.81	195,480.13	242,965.74
เกิน 1 ปี แต่ไม่เกิน 5 ปี				
จำนวนขั้นต่ำที่จะต้องจ่าย	13,959,429.82	21,300,013.43	539,091.75	660,184.03
ดอกเบี้ยรอตัดจ่าย	(816,461.81)	(1,365,065.62)	(43,469.38)	(64,977.95)
มูลค่าปัจจุบันของจำนวนเงินขั้นต่ำ	13,142,968.01	19,934,947.81	495,622.37	595,206.08
ราคาตามบัญชีของ				
อุปกรณ์ภายใต้สัญญาเช่าทางการเงิน	53,067,046.93	83,692,932.58	1,391,803.51	1,901,615.92

กลุ่มบริษัทฯ ได้ทำสัญญาเช่าทางการเงินกับธนาคารแห่งหนึ่งและบริษัทหลายแห่ง สำหรับอุปกรณ์ดำเนินงาน และยานพาหนะ สัญญาเช่าดังกล่าวมีระยะเวลา 3-5 ปี สัญญาเช่าทางการเงินข้างต้นมีอัตราดอกเบี้ยอยู่ระหว่างร้อยละ 3.91 ถึง 9.77 ต่อปี

17. เงินกู้ยืมระยะยาวจากสถาบันการเงิน - สุทธิ

เงินกู้ยืมระยะยาวจากสถาบันการเงิน ประกอบด้วย

หน่วย : บาท

	งบการเงินรวม		งบการเงินเฉพาะกิจการ	
	30 มิถุนายน 2560	31 ธันวาคม 2559	30 มิถุนายน 2560	31 ธันวาคม 2559
เงินกู้ยืมระยะยาวจากธนาคาร	117,065,051.60	148,700,649.56	46,988,570.60	57,400,234.18
หัก ส่วนที่ถึงกำหนดชำระภายใน 1 ปี	(47,338,449.15)	(58,360,247.80)	(19,431,801.15)	(20,946,309.42)
เงินกู้ยืมระยะยาว-สุทธิ	69,726,602.45	90,340,401.76	27,556,769.45	36,453,924.76

เงินกู้ยืมระยะยาวจากสถาบันการเงินทั้งหมดดังกล่าวค้ำประกันโดยการจำนองที่ดินและสิ่งปลูกสร้างของบริษัทฯ และบริษัทย่อย เงินฝากประจำธนาคารพาณิชย์แห่งหนึ่ง และค้ำประกัน โดยบริษัทฯ และบริษัทย่อยแห่งหนึ่ง

MC




CMO PUBLIC COMPANY LIMITED

18. สำรองผลประโยชน์ระยะยาวของพนักงาน

การเปลี่ยนแปลงมูลค่าปัจจุบันของสำรองผลประโยชน์ระยะยาวของพนักงาน สำหรับงวดหกเดือน สิ้นสุดวันที่ 30 มิถุนายน

	หน่วย: บาท			
	งบการเงินรวม		งบการเงินเฉพาะกิจการ	
	2560	2559	2560	2559
สำรองผลประโยชน์ระยะยาวของพนักงาน				
ณ วันต้นงวด	24,397,404.00	21,554,544.00	7,239,108.00	6,658,003.00
ส่วนที่รับรู้ในกำไรหรือขาดทุน:				
ต้นทุนบริการปัจจุบัน	1,161,950.50	1,104,636.00	207,617.50	200,003.50
ต้นทุนดอกเบี้ย	352,004.50	316,794.50	98,452.00	90,549.00
ผลประโยชน์ที่จ่ายในระหว่างงวด	(354,260.00)	-	-	-
สำรองผลประโยชน์ระยะยาวของพนักงาน				
ณ วันสิ้นงวด	25,557,099.00	22,975,974.50	7,545,177.50	6,948,555.50

MC



ข้อสมมติในการประมาณการตามหลักคณิตศาสตร์ประกันภัยที่สำคัญ ณ วันที่ประเมิน มีดังนี้

(อัตราร้อยละ/ปี)

	งบการเงินรวม		งบการเงินเฉพาะกิจการ	
	30 มิถุนายน 2560	31 ธันวาคม 2559	30 มิถุนายน 2560	31 ธันวาคม 2559
อัตราคิดลด	2.62-3.64	4.76	2.72	4.76
อัตราการขึ้นเงินเดือนในอนาคต	3-6	9.93	5	9.93
อัตรามรณะ	80	100	80	100
	ของตารางมรณะไทย พ.ศ.2551		ของตารางมรณะไทย พ.ศ.2551	
อัตราหมุนเวียนพนักงาน				
อายุน้อยกว่า 25 ปี	22.92-57.30	27	45.84	27
อายุตั้งแต่ 25 ปี ถึง 30 ปี	17.19-42.98	27	34.38	27
อายุตั้งแต่ 30 ปี ถึง 35 ปี	11.46-28.65	27	22.92	27
อายุตั้งแต่ 35 ปี ถึง 40 ปี	7.64-19.10	27	15.28	27
อายุตั้งแต่ 40 ปี ถึง 45 ปี	5.73-14.33	27	13	27
อายุตั้งแต่ 45 ปี ถึง 50 ปี	3.82-9.55	27	13	27
อายุตั้งแต่ 55 ปี ถึง 60 ปี	1.91-4.78	27	13	27

การวิเคราะห์การครบกำหนดของการจ่ายชำระผลประโยชน์ ณ วันที่ 30 มิถุนายน 2560 มีรายละเอียดดังนี้

	หน่วย : บาท	
	งบการเงินรวม	งบการเงินเฉพาะกิจการ
ภายใน 1 ปี	685,948.00	-
มากกว่า 1 ปี ไม่เกิน 5 ปี	7,881,366.00	5,531,921.00
มากกว่า 5 ปี	23,603,064.00	3,151,917.00



 CMO PUBLIC COMPANY LIMITED

19. ข้อมูลทางการเงินจำแนกตามส่วน

กลุ่มบริษัทฯ ดำเนินกิจการรับจ้างจัดงานแสดงสาธารณะ งานนิทรรศการ และงานบันเทิงต่างๆ ในประเทศไทย
รายได้แยกตามส่วนงานทางธุรกิจ มีดังต่อไปนี้

สำหรับงวดหกเดือน สิ้นสุดวันที่ 30 มิถุนายน 2560

	หน่วย : พันบาท						
	งบการเงินรวม						
	ธุรกิจติดตั้ง					รายการตัด	
ธุรกิจรับจัด งาน	ธุรกิจเช่า อุปกรณ์	ธุรกิจรับทำ สื่อ	วัสดุและ อุปกรณ์ไฟฟ้า	สวนสนุก	รายการตัด บัญชี	ยอดรวม	
รายได้							
จัดกิจกรรมทางการตลาด และการส่งเสริมการขาย	104.917						
จัดงานแสดงและนิทรรศการ	98.672						
การจัดงานบันเทิงสาธารณะ	72.509						
การจัดงานประชุมสัมมนา	9.216						
การบริหารจัดงานแสดงสินค้า และนิทรรศการ	7.187						
สิทธิอันได้	19.197						
รวม	311.698	280.576	21.115	84.517	8.507	(48.790)	657.623
ต้นทุนการให้บริการ							(495.013)
กำไรขั้นต้น							162.610
รายได้อื่น							10.051
ค่าใช้จ่ายในการขาย							(2.440)
ค่าใช้จ่ายในการบริหาร							(96.676)
ต้นทุนทางการเงิน							(13.225)
ส่วนแบ่งขาดทุนจากเงินลงทุนในการร่วมค้า							(22.115)
กำไรก่อนภาษีเงินได้							38.205
ค่าใช้จ่ายภาษีเงินได้							(14.289)
กำไร(ขาดทุน)สำหรับงวด	31.099	35.336	(1.740)	5.057	(3.804)	(42.032)	23.916
การแบ่งปันกำไร							
ส่วนที่เป็นของบริษัทใหญ่							20.129
ส่วนที่เป็นของส่วนได้เสียที่ไม่มีอำนาจควบคุม							3.787
							23.916
ณ วันที่ 30 มิถุนายน 2560							
ลูกหนี้การค้าและลูกหนี้อื่น - สุทธิ	133.425	106.211	10.914	19.027	2.442	(17.216)	254.803
ที่ดิน อาคาร และอุปกรณ์ - สุทธิ	89.127	402.392	41.154	16.126	27.055	81.001	656.855
อื่น ๆ	575.756	71.472	4.220	54.037	2.299	(426.664)	281.120
รวมสินทรัพย์	798.308	580.075	56.288	89.190	31.796	(362.879)	1,192.778



HK

สำหรับงวดเดือน สิ้นสุดวันที่ 30 มิถุนายน 2559

หน่วย : พันบาท

	งบการเงินรวม					ยอดรวม
	ธุรกิจติดตั้ง					
	ธุรกิจรับจัด งาน	ธุรกิจเช่า อุปกรณ์	ธุรกิจรับทำ สื่อ	วัสดุและ อุปกรณ์ไฟฟ้า	รายการตัด บัญชี	
รายได้						
จัดกิจกรรมทางการตลาด						
และการส่งเสริมการขาย	119,947					
จัดงานแสดงและนิทรรศการ	63,107					
การจัดงานบันเทิงสาธารณะ	82,550					
การจัดงานประชุมสัมมนา	860					
การบริหารจัดงานแสดงสินค้า						
และนิทรรศการ	7,127					
สิทธิภักดิ์	21,611					
รวม	295,202	177,118	11,337	79,663	(33,757)	529,563
ต้นทุนการให้บริการ						(457,606)
กำไรขั้นต้น						71,957
รายได้อื่น						4,796
ค่าใช้จ่ายในการขาย						(6,601)
ค่าใช้จ่ายในการบริหาร						(100,127)
ต้นทุนทางการเงิน						(14,386)
ส่วนแบ่งขาดทุนจากเงินลงทุนในการร่วมค้า						(2,960)
ขาดทุนก่อนภาษีเงินได้						(47,321)
ค่าใช้จ่ายภาษีเงินได้						(1,063)
กำไร(ขาดทุน)สำหรับงวด	6,334	(2,066)	(6,309)	3,031	(49,374)	(48,384)
การแบ่งปันกำไร(ขาดทุน)						
ส่วนที่เป็นของบริษัทใหญ่						(51,659)
ส่วนที่เป็นของส่วนได้เสียที่ไม่มีอำนาจควบคุม						3,275
						(48,384)
ณ วันที่ 30 มิถุนายน 2559						
ลูกหนี้การค้าและลูกหนี้อื่น - สุทธิ	116,160	73,454	3,366	7,794	(18,814)	181,960
ที่ดิน อาคาร และอุปกรณ์ - สุทธิ	141,814	449,743	46,491	10,594	77,894	726,536
อื่น ๆ	454,874	64,829	6,943	36,573	(346,623)	216,596
รวมสินทรัพย์	712,848	588,026	56,800	54,961		1,125,092



20. ภาวะผูกพันและหนี้สินที่อาจเกิดขึ้นภายในหน้า

ณ วันที่ 30 มิถุนายน 2560 และ 31 ธันวาคม 2559 กลุ่มบริษัท มีวงเงินที่ขอให้ธนาคารออกหนังสือค้ำประกัน เป็นจำนวนเงินรวม 85.5 ล้านบาท

กลุ่มบริษัทฯ มีภาวะผูกพันตามสัญญาเช่าดำเนินงานในกรณีของกลุ่มบริษัทฯ เป็นผู้เช่า ซึ่งมีอายุสัญญาระหว่าง 1 - 3 ปี สัญญาดังกล่าวเป็นสัญญาที่บอกเลิกไม่ได้

ณ วันที่ 30 มิถุนายน 2560 และ 31 ธันวาคม 2559 กลุ่มบริษัทฯ มีภาระที่จะต้องจ่ายในอนาคตตามสัญญาเช่า ดังนี้

หน่วย : ล้านบาท

	งบการเงินรวม		งบการเงินเฉพาะกิจการ	
	2560	2559	2560	2559
ไม่เกิน 1 ปี	11.05	14.66	1.96	13.31
เกิน 1 ปี แต่ไม่เกิน 5 ปี	1.43	10.05	2.88	12.19
รวม	12.48	24.71	4.84	25.50

21. คดีฟ้องร้อง

เมื่อวันที่ 27 มีนาคม 2560 บริษัทฯ และกิจการร่วมค้าได้ถูกบริษัทผู้รับเหมาแห่งหนึ่ง ยื่นฟ้องต่อศาลแพ่งเพื่อเรียกค่าเสียหายในส่วนงานเพิ่มเติมจากสัญญาหลัก จำนวนทุนทรัพย์ 53.97 ล้านบาท ตามคดีหมายเลขคำที่ พ.1453/2560 ทั้งนี้ กิจการร่วมค้าได้บันทึกสินทรัพย์และหนี้สินที่เกิดจากงานเพิ่มเติมดังกล่าวไว้ในงบการเงินแล้วจำนวน 33.39 ล้านบาท ฝ่ายบริหารของบริษัทฯ และกิจการร่วมค้าเชื่อว่าผลของคดีมีแนวโน้มที่จะไม่ได้รับความเสียหายมากกว่าที่ได้บันทึกบัญชีไว้แล้ว



 CMO PUBLIC COMPANY LIMITED

22. การแก้ไขข้อผิดพลาดทางบัญชี

ในปี 2560 บริษัทฯ ได้ปรับปรุงแก้ไขข้อผิดพลาดเกี่ยวกับการประมาณการภาระผูกพันผลประโยชน์พนักงาน ค่าใช้จ่ายของปีก่อน โดยใช้วิธีปรับงบการเงินย้อนหลัง ผลกระทบจากการแก้ไขข้อผิดพลาดดังกล่าว สรุปได้ดังนี้

	หน่วย : บาท	
	งบการเงินรวม	งบการเงินเฉพาะกิจการ
งบกำไรขาดทุนและงบกำไรขาดทุนเบ็ดเสร็จอื่น		
สำหรับงวดสามเดือน สิ้นสุดวันที่ 30 มิถุนายน 2559		
ค่าใช้จ่ายผลประโยชน์พนักงานเพิ่มขึ้นส่งผลให้		
ค่าใช้จ่ายในการบริหารเพิ่มขึ้น	653,012.38	115,107.50
ค่าใช้จ่ายภาษีเงินได้ลดลง	(130,602.48)	(23,021.50)
กำไรลดลง	522,409.90	92,086.00
กำไรต่อหุ้นขั้นพื้นฐานลดลง (บาทต่อหุ้น)	-	-
งบกำไรขาดทุนและงบกำไรขาดทุนเบ็ดเสร็จอื่น		
สำหรับงวดหกเดือน สิ้นสุดวันที่ 30 มิถุนายน 2559		
ค่าใช้จ่ายผลประโยชน์พนักงานเพิ่มขึ้นส่งผลให้		
ค่าใช้จ่ายในการบริหารเพิ่มขึ้น	1,306,024.75	230,215.00
ค่าใช้จ่ายภาษีเงินได้ลดลง	(261,204.95)	(46,043.00)
กำไรลดลง	1,044,819.80	184,172.00
กำไรต่อหุ้นขั้นพื้นฐานลดลง (บาทต่อหุ้น)	0.01	-
งบแสดงฐานะการเงิน ณ วันที่ 1 มกราคม 2559		
สินทรัพย์ภาษีเงินได้รอการตัดบัญชีเพิ่มขึ้น	3,882,553.40	1,083,324.20
ภาระผูกพันผลประโยชน์พนักงานเพิ่มขึ้น	19,412,767.00	5,416,621.00
กำไรสะสมยังไม่ได้จัดสรรลดลง	(14,783,721.96)	4,333,296.80
ส่วนได้เสียที่ไม่มีอำนาจควบคุมลดลง	(746,491.64)	-
งบแสดงฐานะการเงิน ณ วันที่ 31 ธันวาคม 2559		
สินทรัพย์ภาษีเงินได้รอการตัดบัญชีเพิ่มขึ้น	4,404,963.30	1,175,410.20
ภาระผูกพันผลประโยชน์พนักงานเพิ่มขึ้น	22,024,816.50	5,877,051.00
กำไรสะสมยังไม่ได้จัดสรรลดลง	(16,681,261.93)	(4,701,640.80)
ส่วนได้เสียที่ไม่มีอำนาจควบคุมลดลง	(938,591.27)	-



 CMO PUBLIC COMPANY LIMITED

NC

23. การจัดประเภทรายการใหม่


บริษัทฯ ได้จัดประเภทรายการใหม่บางรายการในงบแสดงฐานะการเงิน สิ้นสุดวันที่ 31 ธันวาคม 2559 และ 1 มกราคม 2559 เพื่อให้สอดคล้องกับการแสดงรายการในงบการเงินงวดปัจจุบัน

	หน่วย : บาท		
	ก่อนจัด	รายการจัด	หลังจัด
	ประเภทใหม่	ประเภทใหม่	ประเภทใหม่
งบแสดงฐานะการเงิน ณ วันที่ 1 มกราคม 2559			
เงินลงทุนในการร่วมค้า - สุทธิ	1,151,936.93	6,997,814.93	8,149,751.86
กำไรระหว่างกัน ในอุปกรณ์คงเหลือของการร่วมค้า	-	(6,997,814.93)	(6,997,814.93)
งบแสดงฐานะการเงิน ณ วันที่ 31 ธันวาคม 2559			
เงินลงทุนในการร่วมค้า - สุทธิ	11,107,834.52	31,495,975.58	42,603,810.10
กำไรระหว่างกัน ในอุปกรณ์คงเหลือของการร่วมค้า	-	(31,495,975.58)	(31,495,975.58)

24. การอนุมัติงบการเงิน

คณะกรรมการของบริษัท ได้อนุมัติให้ออกงบการเงินนี้ เมื่อวันที่ 10 สิงหาคม 2560

MC



[Handwritten signature]