

งบการเงินระหว่างกาลและ  
รายงานการสอบทานข้อมูลทางการเงินระหว่างกาลโดยผู้สอบบัญชีรับอนุญาต  
บริษัท ซีเอ็มโอ จำกัด (มหาชน) และบริษัทย่อย  
สำหรับไตรมาสที่ 3 สิ้นสุดวันที่ 30 กันยายน 2560

## รายงานการสอบทานข้อมูลทางการเงินระหว่างกาลโดยผู้สอบบัญชีรับอนุญาต

เสนอ ผู้ถือหุ้นและคณะกรรมการ บริษัท ซีเอ็มไอ จำกัด (มหาชน) และบริษัทย่อย

ข้าพเจ้าได้สอบทานงบแสดงฐานะการเงินรวมและงบแสดงฐานะการเงินเฉพาะกิจการ ณ วันที่ 30 กันยายน 2560 ของบริษัท ซีเอ็มไอ จำกัด (มหาชน) และบริษัทย่อย และของเฉพาะบริษัท ซีเอ็มไอ จำกัด (มหาชน) ตามลำดับ งบกำไรขาดทุนและกำไรขาดทุนเบ็ดเสร็จอื่นรวม และงบกำไรขาดทุนและกำไรขาดทุนเบ็ดเสร็จอื่นเฉพาะกิจการ สำหรับงวดสามเดือนและเก้าเดือน สิ้นสุดวันที่ 30 กันยายน 2560 งบแสดงการเปลี่ยนแปลงส่วนของผู้ถือหุ้นรวม และงบแสดงการเปลี่ยนแปลงส่วนของผู้ถือหุ้นเฉพาะกิจการ และงบกระแสเงินสดรวมและงบกระแสเงินสดเฉพาะกิจการ สำหรับงวดเก้าเดือน สิ้นสุดวันที่ 30 กันยายน 2560 และหมายเหตุประกอบงบการเงินระหว่างกาลแบบย่อ ซึ่งผู้บริหารของกิจการเป็นผู้รับผิดชอบในการจัดทำและนำเสนอข้อมูลทางการเงินระหว่างกาลเหล่านี้ตามมาตรฐานการบัญชี ฉบับที่ 34 เรื่อง การรายงานทางการเงินระหว่างกาล ส่วนข้าพเจ้าเป็นผู้รับผิดชอบในการให้ข้อสรุปเกี่ยวกับข้อมูลทางการเงินระหว่างกาลดังกล่าวจากผลการสอบทานของข้าพเจ้า

### ขอบเขตการสอบทาน

ข้าพเจ้าได้ปฏิบัติงานสอบทานตามมาตรฐานงานสอบทาน รหัส 2410 “การสอบทานข้อมูลทางการเงินระหว่างกาลโดยผู้สอบบัญชีรับอนุญาตของกิจการ” การสอบทานดังกล่าวประกอบด้วย การใช้วิธีการสอบตามบุคลากรซึ่งส่วนใหญ่เป็นผู้รับผิดชอบด้านการเงินและบัญชีและการวิเคราะห์เปรียบเทียบและวิธีการสอบทานอื่น การสอบทานนี้มีขอบเขตจำกัดกว่าการตรวจสอบตามมาตรฐานการสอบบัญชี ทำให้ข้าพเจ้าไม่สามารถได้ความเชื่อมั่นว่าจะพบเรื่องที่มีนัยสำคัญทั้งหมดซึ่งอาจพบได้จากการตรวจสอบ ดังนั้น ข้าพเจ้าจึงไม่แสดงความเห็นต่อข้อมูลทางการเงินระหว่างกาลที่สอบทาน

### ข้อสรุป

ข้าพเจ้าไม่พบสิ่งที่เป็นเหตุให้เชื่อว่าข้อมูลทางการเงินระหว่างกาลดังกล่าวไม่ได้จัดทำขึ้นตามมาตรฐานการบัญชี ฉบับที่ 34 เรื่อง รายงานทางการเงินระหว่างกาล ในสาระสำคัญจากการสอบทานของข้าพเจ้า

HK

### ข้อมูลและเหตุการณ์ที่เน้น

ตามหมายเหตุประกอบงบการเงินข้อ 23 ในปี 2560 บริษัทได้ปรับปรุงแก้ไขข้อผิดพลาดเกี่ยวกับการประมาณการภาระผูกพันผลประโยชน์พนักงานต่ำไปของปีก่อน โดยใช้วิธีปรับงบการเงินย้อนหลัง ดังนั้นงบแสดงฐานะการเงิน ณ วันที่ 31 ธันวาคม 2559 และ 1 มกราคม 2559 และงบกำไรขาดทุนและกำไรขาดทุนเบ็ดเสร็จอื่นสำหรับงวดสามเดือนและเก้าเดือน สิ้นสุดวันที่ 30 กันยายน 2559 ที่แสดงเปรียบเทียบ จึงได้มีการปรับปรุงย้อนหลังจากผลกระทบจากการแก้ไขข้อผิดพลาดดังกล่าว



(นายยุทธพงษ์ เชื้อเมืองพาน)

ผู้สอบบัญชีรับอนุญาต เลขทะเบียน 9445

บริษัท เอเอ็นเอส ออดิท จำกัด

กรุงเทพฯ 10 พฤศจิกายน 2560

บริษัท ซีเอ็มโอ จำกัด (มหาชน) และบริษัทย่อย

งบแสดงฐานะการเงิน

ณ วันที่ 30 กันยายน 2560

หน่วย : บาท

หมวดหมู่	งบการเงินรวม						งบการเงินเฉพาะกิจการ	
	"ยังไม่ได้ตรวจสอบ" "สอบทานแล้ว"	"ปรับปรุงใหม่"		"ยังไม่ได้ตรวจสอบ" "สอบทานแล้ว"	"ปรับปรุงใหม่"			
		31 ธันวาคม 2559	1 มกราคม 2559		31 ธันวาคม 2559	1 มกราคม 2559		
สินทรัพย์								
สินทรัพย์หมุนเวียน								
เงินสดและรายการเทียบเท่าเงินสด	5	37,408,368.34	18,630,996.41	31,097,943.29	3,346,257.94	3,285,970.95	7,088,321.25	
ลูกหนี้การค้าและลูกหนี้อื่น - สุทธิ	4, 6	184,935,600.23	272,011,130.62	289,246,990.62	86,919,210.20	197,515,126.10	196,670,749.58	
ลูกหนี้ตามสัญญาเช่าการเงินที่ถึงกำหนดชำระภายในหนึ่งปี	4, 7	-	-	-	4,487,435.17	-	-	
เงินปันผลค้างรับ	4	-	-	-	32,741,803.17	11,821,243.31	-	
เงินให้กู้ยืมระยะสั้นแก่บุคคลและกิจการที่เกี่ยวข้องกัน	4	-	-	-	95,500,000.00	91,700,000.00	59,000,000.00	
สินค้าคงเหลือ - สุทธิ	8	29,224,790.02	33,461,535.79	15,982,888.88	28,333,751.65	14,642,585.12	13,740,177.60	
รวมสินทรัพย์หมุนเวียน		251,568,758.59	324,103,662.82	336,327,822.79	251,328,458.13	318,964,925.48	276,499,248.43	
สินทรัพย์ไม่หมุนเวียน								
เงินฝากธนาคารที่คิดภาระค่าประกัน	14, 17	8,186,911.78	13,388,447.56	13,113,114.54	962,933.33	959,461.84	751,322.25	
เงินให้กู้ยืมระยะยาวแก่บุคคลและกิจการที่เกี่ยวข้องกัน	4	31,094,395.31	-	-	39,094,395.31	-	-	
ลูกหนี้ตามสัญญาเช่าการเงิน - สุทธิ	4, 7	-	-	-	15,598,792.04	-	-	
เงินลงทุนในการร่วมค้า - สุทธิ	9, 24	19,523,170.14	42,603,810.10	8,149,751.86	54,999,800.00	54,999,800.00	8,749,950.00	
เงินลงทุนในบริษัทย่อย - สุทธิ	10	-	-	-	169,449,400.00	161,449,600.00	161,449,600.00	
ที่ดิน อาคารและอุปกรณ์ - สุทธิ	11, 14, 17	633,923,222.00	689,728,685.21	732,039,454.70	84,094,212.78	126,126,447.48	151,720,759.81	
ค่าความนิยม		4,635,859.29	4,635,859.29	4,635,859.29	-	-	-	
สินทรัพย์ภายใต้เงินได้รอการตัดบัญชี	12, 23	15,022,637.27	20,101,139.47	18,887,630.38	9,388,115.81	12,086,956.71	12,823,282.13	
สินทรัพย์ไม่หมุนเวียนอื่น	13	103,229,533.62	92,900,289.26	70,277,754.99	80,166,533.84	69,497,823.12	49,322,351.29	
รวมสินทรัพย์ไม่หมุนเวียน		815,615,729.41	863,358,230.89	847,103,565.76	453,754,183.11	425,120,089.15	384,817,265.48	
รวมสินทรัพย์		1,067,184,488.00	1,187,461,893.71	1,183,431,388.55	705,082,641.24	744,085,014.63	661,316,513.91	



HK



บริษัท ซีเอ็มโอ จำกัด (มหาชน) และบริษัทย่อย

งบแสดงฐานะการเงิน

ณ วันที่ 30 กันยายน 2560

หน่วย : บาท

หมายเหตุ	งบการเงินรวม						งบการเงินเฉพาะกิจการ	
	"ยังไม่ได้ตรวจสอบ"		"ปรับปรุงใหม่"		"ยังไม่ได้ตรวจสอบ"		"ปรับปรุงใหม่"	
	"สอบทานแล้ว"	"ตรวจสอบแล้ว"	"ตรวจสอบแล้ว"	"ตรวจสอบแล้ว"	"สอบทานแล้ว"	"ตรวจสอบแล้ว"	"ตรวจสอบแล้ว"	
	30 กันยายน 2560	31 ธันวาคม 2559	1 มกราคม 2559		30 กันยายน 2560	31 ธันวาคม 2559	1 มกราคม 2559	
<b>หนี้สินและส่วนของผู้ถือหุ้น</b>								
<b>หนี้สินหมุนเวียน</b>								
เงินเบิกเกินบัญชีและเงินกู้ยืมระยะสั้นจากสถาบันการเงิน	14	264,157,609.09	237,475,810.23	273,347,591.37	187,392,148.17	175,065,507.51	205,799,835.94	
เจ้าหนี้การค้าและเจ้าหนี้อื่น	4, 15	135,321,786.91	204,677,863.21	193,914,813.97	78,782,517.48	133,591,316.57	129,482,793.44	
หนี้สินตามสัญญาเช่าทางการเงินที่ถึงกำหนดชำระภายใน 1 ปี	16	14,168,741.27	21,771,202.81	26,586,526.55	283,363.29	242,965.74	688,669.62	
เงินกู้ยืมระยะยาวที่ถึงกำหนดชำระภายใน 1 ปี	17	41,427,787.54	58,360,247.80	49,164,511.99	16,836,141.54	20,946,309.42	10,836,000.00	
เงินกู้ยืมระยะสั้นจากบุคคลและบริษัทที่เกี่ยวข้องกัน	4	10,000,000.00	-	-	17,000,000.00	-	12,000,000.00	
เงินปันผลค้างจ่าย		17,471,046.95	11,740,064.97	-	-	-	-	
ภาษีเงินได้ค้างจ่าย		-	-	252,276.36	-	-	-	
<b>รวมหนี้สินหมุนเวียน</b>		<b>482,546,971.76</b>	<b>534,025,189.02</b>	<b>543,265,720.24</b>	<b>300,294,170.48</b>	<b>329,846,099.24</b>	<b>358,807,299.00</b>	
<b>หนี้สินไม่หมุนเวียน</b>								
หนี้สินตามสัญญาเช่าทางการเงิน - สุทธิ	16	12,495,221.76	19,934,947.81	17,501,801.17	810,292.54	595,206.08	54,468.87	
เงินกู้ยืมระยะยาวจากสถาบันการเงิน - สุทธิ	17	62,289,468.00	90,340,401.76	135,164,249.65	24,899,635.00	36,453,924.76	43,862,635.00	
กำไรระหว่างกันในอุปกรณคลังเหลือของการร่วมค้า	9, 24	25,327,239.49	31,495,975.58	6,997,814.93	-	-	-	
หนี้สินภาษีเงินได้รอการตัดบัญชี	12	30,912,087.22	32,459,187.63	32,839,193.74	-	-	-	
สำรองผลประโยชน์ระยะยาวของพนักงาน	18, 23	26,314,079.00	24,397,404.00	21,554,544.00	7,698,212.75	7,239,108.00	6,658,003.00	
<b>รวมหนี้สินไม่หมุนเวียน</b>		<b>157,338,095.47</b>	<b>198,627,916.78</b>	<b>214,057,603.49</b>	<b>33,408,140.29</b>	<b>44,288,238.84</b>	<b>50,575,106.87</b>	
<b>รวมหนี้สิน</b>		<b>639,885,067.23</b>	<b>732,653,105.80</b>	<b>757,323,323.73</b>	<b>333,702,310.77</b>	<b>374,134,338.08</b>	<b>409,382,405.87</b>	
<b>ส่วนของผู้ถือหุ้น</b>								
<b>ทุนเรือนหุ้น</b>								
ทุนจดทะเบียน								
หุ้นสามัญ 255,462,733 หุ้น มูลค่า หุ้นละ 1 บาท		255,462,733.00	255,462,733.00		255,462,733.00	255,462,733.00		
หุ้นสามัญ 222,500,000 หุ้น มูลค่า หุ้นละ 1 บาท				222,500,000.00			222,500,000.00	
หุ้นที่ออกและชำระเต็มมูลค่าแล้ว								
หุ้นสามัญ 255,462,733 หุ้น มูลค่า หุ้นละ 1 บาท		255,462,733.00	255,462,733.00		255,462,733.00	255,462,733.00		
หุ้นสามัญ 194,333,185 หุ้น มูลค่า หุ้นละ 1 บาท				194,333,185.00			194,333,185.00	
ส่วนเกินมูลค่าหุ้นสามัญ		93,569,476.36	93,569,476.36	55,779,669.16	93,569,476.36	93,569,476.36	55,779,669.16	
ส่วนลดมูลค่าจากการซื้อเงินลงทุนในบริษัทย่อย		4,907,142.73	4,907,142.73	4,907,142.73	-	-	-	
การเปลี่ยนแปลงของส่วนได้เสียในบริษัทย่อย		303,380.88	303,380.88	-	-	-	-	
กำไร(ขาดทุน)สะสม								
จัดสรรแล้ว								
สำรองตามกฎหมาย		12,665,568.53	10,869,715.71	8,748,059.30	12,665,568.53	10,869,715.71	8,748,059.30	
ยังไม่ได้จัดสรร	23	(80,120,154.18)	(41,428,159.28)	27,018,937.25	9,682,552.58	10,048,751.48	(6,926,805.42)	
<b>องค์ประกอบอื่นของส่วนของผู้ถือหุ้น</b>	9	<b>129,490,042.79</b>	<b>113,381,693.40</b>	<b>111,769,514.68</b>	<b>-</b>	<b>-</b>	<b>-</b>	
<b>รวมส่วนของบริษัทใหญ่</b>		<b>416,278,190.11</b>	<b>437,065,982.80</b>	<b>402,556,508.12</b>	<b>371,380,330.47</b>	<b>369,950,676.55</b>	<b>251,934,108.04</b>	
ส่วนได้เสียที่ไม่มีอำนาจควบคุม	10	11,021,230.66	17,742,805.11	23,551,556.70	-	-	-	
<b>รวมส่วนของผู้ถือหุ้น</b>		<b>427,299,420.77</b>	<b>454,808,787.91</b>	<b>426,108,064.82</b>	<b>371,380,330.47</b>	<b>369,950,676.55</b>	<b>251,934,108.04</b>	
<b>รวมหนี้สินและส่วนของผู้ถือหุ้น</b>		<b>1,067,184,488.00</b>	<b>1,187,461,893.71</b>	<b>1,183,431,388.55</b>	<b>705,082,641.24</b>	<b>744,085,014.63</b>	<b>661,316,513.91</b>	



CMO PUBLIC COMPANY LIMITED

WK

บริษัท ซีเอ็มโอ จำกัด (มหาชน) และบริษัทย่อย  
งบกำไรขาดทุนและกำไรขาดทุนเบ็ดเสร็จอื่น  
สำหรับงวดสามเดือน สิ้นสุดวันที่ 30 กันยายน 2560

หน่วย : บาท

"ยังไม่ได้ตรวจสอบแต่สอบทานแล้ว"

หมายเหตุ	งบการเงินรวม		งบการเงินเฉพาะกิจการ	
	2560	2559	2560	2559
4.20		"ปรับปรุงใหม่"		"ปรับปรุงใหม่"
รายได้จากการให้บริการ	277,286,750.80	246,147,800.57	117,732,339.72	135,015,090.26
ต้นทุนการให้บริการ	(236,343,292.95)	(223,687,708.73)	(99,998,492.22)	(120,089,990.45)
กำไรขั้นต้น	40,943,457.85	22,460,091.84	17,733,847.50	14,925,099.81
รายได้อื่น	3,081,907.41	2,244,949.94	7,637,662.69	6,906,026.52
ค่าใช้จ่ายในการขาย	(3,668,105.33)	(7,155,301.51)	(630,115.33)	(5,420,492.98)
ค่าใช้จ่ายในการบริหาร	(47,915,028.10)	(44,153,948.17)	(24,748,585.24)	(23,343,323.11)
ต้นทุนทางการเงิน	(6,281,884.72)	(7,167,269.96)	(3,351,050.48)	(3,676,266.71)
รายได้เงินปันผล	-	-	9,219,924.67	-
ส่วนแบ่งขาดทุนจากเงินลงทุนในการร่วมค้า	(8,270,272.26)	(2,959,429.57)	-	-
กำไร(ขาดทุน)ก่อนภาษีเงินได้	(22,109,925.15)	(36,730,907.43)	5,861,683.81	(10,608,956.47)
รายได้(ค่าใช้จ่าย)ภาษีเงินได้	1,566,411.03	(791,283.04)	336,708.36	29,055.25
กำไร(ขาดทุน)สำหรับงวด	(20,543,514.12)	(37,522,190.47)	6,198,392.17	(10,579,901.22)
กำไรขาดทุนเบ็ดเสร็จอื่น				
รายการที่จะไม่ถูกจัดประเภทรายการใหม่เข้าไปไว้ในกำไรหรือขาดทุน				
กำไรจากการตีราคาที่ดิน - สุทธิภาษีเงินได้	-	4,029,861.31	-	-
รายการที่อาจจะถูกจัดประเภทรายการใหม่เข้าไปไว้ในกำไรหรือขาดทุนในภายหลัง				
กำไรจากการเปลี่ยนสัดส่วนการถือหุ้นในกิจการร่วมค้า	16,108,349.39	-	-	-
กำไร(ขาดทุน)เบ็ดเสร็จรวมสำหรับงวด	(4,435,164.73)	(33,492,329.16)	6,198,392.17	(10,579,901.22)
การแบ่งปันกำไร(ขาดทุน)				
ส่วนที่เป็นของผู้ถือหุ้นบริษัทใหญ่	(22,538,172.43)	(39,409,559.85)	6,198,392.17	(10,579,901.22)
ส่วนที่เป็นของส่วนได้เสียที่ไม่มีอำนาจควบคุม	1,994,658.31	1,887,369.38	-	-
	(20,543,514.12)	(37,522,190.47)	6,198,392.17	(10,579,901.22)
การแบ่งปันกำไร(ขาดทุน)เบ็ดเสร็จรวม				
ส่วนที่เป็นของผู้ถือหุ้นบริษัทใหญ่	(6,429,823.04)	(37,797,381.13)	6,198,392.17	(10,579,901.22)
ส่วนที่เป็นของส่วนได้เสียที่ไม่มีอำนาจควบคุม	1,994,658.31	4,305,051.97	-	-
	(4,435,164.73)	(33,492,329.16)	6,198,392.17	(10,579,901.22)
กำไร(ขาดทุน)ต่อหุ้นขั้นพื้นฐาน	(0.09)	(0.15)	0.02	(0.04)
จำนวนหุ้นสามัญถัวเฉลี่ยถ่วงน้ำหนัก (หุ้น)	255,462,733	255,462,733	255,462,733	255,462,733



CMO PUBLIC COMPANY LIMITED

MC

บริษัท ซีเอ็มโอ จำกัด (มหาชน) และบริษัทย่อย  
งบกำไรขาดทุนและกำไรขาดทุนเบ็ดเสร็จอื่น  
สำหรับงวดเก้าเดือน สิ้นสุดวันที่ 30 กันยายน 2560

หน่วย : บาท

"ยังไม่ได้ตรวจสอบแต่สอบทานแล้ว"

หมายเหตุ	งบการเงินรวม		งบการเงินเฉพาะกิจการ	
	2560	2559	2560	2559
รายได้จากการให้บริการ	934,910,552.48	775,710,455.75	382,748,366.34	381,279,409.98
ต้นทุนการให้บริการ	(731,356,715.59)	(681,293,473.79)	(308,567,171.07)	(353,227,861.27)
กำไรขั้นต้น	203,553,836.89	94,416,981.96	74,181,195.27	28,051,548.71
รายได้อื่น	13,133,230.59	7,040,918.97	21,017,511.04	14,943,793.96
ค่าใช้จ่ายในการขาย	(6,108,421.09)	(13,756,527.51)	(1,544,817.00)	(7,739,966.19)
ค่าใช้จ่ายในการบริหาร	(144,590,618.15)	(144,280,857.20)	(70,987,855.65)	(75,973,951.68)
ต้นทุนทางการเงิน	(19,506,605.59)	(21,552,945.58)	(10,690,602.94)	(10,885,302.42)
รายได้เงินปันผล	-	-	26,640,466.53	43,596,504.00
ส่วนแบ่งขาดทุนจากเงินลงทุนในการร่วมค้า	(30,385,591.78)	(5,918,915.67)	-	-
กำไร(ขาดทุน)ก่อนภาษีเงินได้	16,095,830.87	(84,051,345.03)	38,615,897.25	(8,007,373.62)
ค่าใช้จ่ายภาษีเงินได้	(12,723,037.86)	(1,854,480.33)	(2,698,840.70)	(765,380.67)
กำไร(ขาดทุน)สำหรับงวด	3,372,793.01	(85,905,825.36)	35,917,056.55	(8,772,754.29)
กำไรขาดทุนเบ็ดเสร็จอื่น				
รายการที่จะไม่ถูกจัดประเภทรายการใหม่เข้าไปไว้ในกำไรหรือขาดทุน				
กำไรจากการตีราคาที่ดิน - สุทธิภาษีเงินได้	-	4,029,861.31	-	-
รายการที่อาจจะถูกจัดประเภทรายการใหม่เข้าไปไว้ในกำไรหรือขาดทุนในภายหลัง	-	-	-	-
กำไรจากการเปลี่ยนแปลงสัดส่วนการถือหุ้นในกิจการร่วมค้า	16,108,349.39	-	-	-
กำไร(ขาดทุน)เบ็ดเสร็จรวมสำหรับงวด	19,481,142.40	(81,875,964.05)	35,917,056.55	(8,772,754.29)
การแบ่งปันกำไร(ขาดทุน)				
ส่วนที่เป็นของผู้ถือหุ้นบริษัทใหญ่	(2,408,738.75)	(91,068,184.55)	35,917,056.55	(8,772,754.29)
ส่วนที่เป็นของส่วนได้เสียที่ไม่มีอำนาจควบคุม	5,781,531.76	5,162,359.19	-	-
	3,372,793.01	(85,905,825.36)	35,917,056.55	(8,772,754.29)
การแบ่งปันกำไร(ขาดทุน)เบ็ดเสร็จรวม				
ส่วนที่เป็นของผู้ถือหุ้นบริษัทใหญ่	13,699,610.64	(89,456,005.83)	35,917,056.55	(8,772,754.29)
ส่วนที่เป็นของส่วนได้เสียที่ไม่มีอำนาจควบคุม	5,781,531.76	7,580,041.78	-	-
	19,481,142.40	(81,875,964.05)	35,917,056.55	(8,772,754.29)
กำไร(ขาดทุน)ต่อหุ้นขั้นพื้นฐาน	(0.01)	(0.38)	0.14	(0.04)
จำนวนหุ้นสามัญเฉลี่ยถ่วงน้ำหนัก (หุ้น)	255,462,733	239,004,778	255,462,733	239,004,778



CMO PUBLIC COMPANY LIMITED

NC

หมายเหตุประกอบงบการเงินเป็นส่วนหนึ่งของงบการเงินนี้



บริษัท ซีเอ็มไอ จำกัด (มหาชน) และบริษัทย่อย  
 งบแสดงการเปลี่ยนแปลงส่วนของผู้ถือหุ้น  
 สำหรับงวดเก้าเดือน สิ้นสุดวันที่ 30 กันยายน 2560

หน่วย: บาท  
 "ซึ่งไม่ได้ตรวจสอบต่อหน่วยงานแล้ว"

หมายเลข บัญชี	รายละเอียด	งบการเงินรวม										รวม
		ส่วนของผู้ถือหุ้นบริษัทใหญ่					องค์ประกอบอื่นของส่วนของผู้ถือหุ้น					
		ทุนเรือนหุ้น ที่ออกและชำระแล้ว	ส่วนเกินมูลค่า หุ้นสามัญ	ส่วนลดมูลค่า หุ้นสามัญ	เงินลงทุน ในบริษัทย่อย	จากการซื้อ จากบริษัท	การเปลี่ยนแปลง ของส่วนได้ เสียในบริษัทย่อย	ส่วนเกินจากการ ตีราคาสินทรัพย์ ในกิจการร่วมค้า	ส่วนของผู้ถือหุ้น ที่ส่วนการถือหุ้น	กำไร(ขาดทุน)ระยะ กลาง	กำไร(ขาดทุน)เบ็ดเตล็ด	
23	ยอดคงเหลือ ณ วันที่ 1 มกราคม 2560 ผลกระทบจากการปรับปรุงข้อผิดพลาด	255,462,733.00	93,569,476.36	4,907,142.73	303,380.88	10,869,715.71	113,381,693.40	-	113,381,693.40	453,747,244.73	18,681,396.38	472,428,641.11
	ยอดคงเหลือ ณ วันที่ 1 มกราคม 2560 - หลังปรับปรุง การเปลี่ยนแปลงในส่วนของผู้ถือหุ้นสำหรับงวด:	255,462,733.00	93,569,476.36	4,907,142.73	303,380.88	10,869,715.71	113,381,693.40	-	113,381,693.40	437,065,982.80	17,742,805.11	454,808,787.91
19	กำไรเบ็ดเตล็ดรวมสุทธิ เงินปันผลจ่าย	-	-	-	-	1,795,852.82	-	-	-	-	-	-
10	การเปลี่ยนแปลงของส่วนได้เสียในบริษัทย่อย กำไรเบ็ดเตล็ดรวมสำหรับงวด	-	-	-	-	(34,487,403.33)	-	-	-	(34,487,403.33)	(10,411,068.11)	(44,898,471.44)
	ยอดคงเหลือ ณ วันที่ 30 กันยายน 2560	255,462,733.00	93,569,476.36	4,907,142.73	303,380.88	12,665,568.53	113,381,693.40	16,108,349.39	129,490,042.79	416,278,190.11	11,021,230.66	427,299,420.77
23	ยอดคงเหลือ ณ วันที่ 1 มกราคม 2559 ผลกระทบจากการปรับปรุงข้อผิดพลาด	194,333,185.00	55,779,669.16	4,907,142.73	-	8,748,059.30	111,769,514.68	-	111,769,514.68	417,340,230.08	24,298,048.34	441,638,278.42
	ยอดคงเหลือ ณ วันที่ 1 มกราคม 2559 - หลังปรับปรุง การเปลี่ยนแปลงในส่วนของผู้ถือหุ้นสำหรับงวด:	194,333,185.00	55,779,669.16	4,907,142.73	-	8,748,059.30	111,769,514.68	-	111,769,514.68	402,556,508.12	23,551,556.70	426,108,064.82
	หุ้นสามัญเพิ่มทุน	61,129,548.00	39,734,206.40	-	-	-	-	-	-	100,863,754.40	-	100,863,754.40
	ค่าใช้จ่ายทางตรงเกี่ยวกับการจำหน่ายหุ้นเพิ่มทุน	-	(1,944,399.20)	-	-	-	-	-	-	(1,944,399.20)	-	(1,944,399.20)
	สำรองตามกฎหมาย	-	-	-	-	1,558,234.78	-	-	-	-	-	-
	เงินปันผลจ่าย	-	-	-	-	(22,967,570.97)	-	-	-	(22,967,570.97)	(7,803,495.99)	(30,771,066.96)
	การเปลี่ยนแปลงของส่วนได้เสียในบริษัทย่อย	-	-	-	-	(91,068,184.55)	1,612,178.72	-	-	(89,456,005.83)	7,580,041.78	(81,875,964.05)
	กำไร(ขาดทุน)เบ็ดเตล็ดรวมสำหรับงวด	255,462,733.00	93,569,476.36	4,907,142.73	-	10,306,294.08	113,381,693.40	-	113,381,693.40	389,052,286.52	23,327,250.86	412,379,537.38

*(Handwritten signature)*



CMO PUBLIC COMPANY LIMITED

หมายเหตุประกอบงบการเงินเป็นส่วนหนึ่งของงบการเงิน

บริษัท ซีเอ็มโอ จำกัด (มหาชน) และบริษัทย่อย  
 งบแสดงการเปลี่ยนแปลงส่วนของผู้ถือหุ้น  
 สำหรับงวดเก้าเดือน ถึงสิ้นสุดวันที่ 30 กันยายน 2560

หน่วย : บาท					
"ซึ่งไม่ได้ตรวจสอบแต่สอบทานแล้ว"					
งบการเงินเฉพาะกิจการ					
หมายเหตุ	ทุนเรือนหุ้น ที่ออกและชำระแล้ว	ส่วนเกินมูลค่า		ยังไม่จัดสรร	รวม
		หุ้นสามัญ	จัดสรรแล้ว		
23	255,462,733.00	93,569,476.36	10,869,715.71	14,750,392.28	374,652,317.35
	255,462,733.00	93,569,476.36	10,869,715.71	(4,701,640.80)	(4,701,640.80)
				10,048,751.48	369,950,676.55
19	-	-	1,795,852.82	(1,795,852.82)	-
	-	-	-	(34,487,402.63)	(34,487,402.63)
	-	-	-	35,917,056.55	35,917,056.55
	255,462,733.00	93,569,476.36	12,665,568.53	9,682,552.58	371,380,330.47
23	194,333,185.00	55,779,669.16	8,748,059.30	(2,593,508.62)	256,267,404.84
	194,333,185.00	55,779,669.16	8,748,059.30	(4,333,296.80)	(4,333,296.80)
	61,129,548.00	39,734,206.40	1,558,234.78	(1,558,234.78)	100,863,754.40
	-	(1,944,399.20)	-	-	(1,944,399.20)
	-	-	-	(22,967,570.97)	(22,967,570.97)
	-	-	-	(8,772,754.29)	(8,772,754.29)
	255,462,733.00	93,569,476.36	10,306,294.08	(40,225,365.46)	319,113,137.98



WC

ยอดคงเหลือ ณ วันที่ 1 มกราคม 2560  
 ผลสะสมจากการปรับปรุงข้อผิดพลาด  
 ยอดคงเหลือ ณ วันที่ 1 มกราคม 2560 - หลังปรับปรุง  
 การเปลี่ยนแปลงในส่วนของผู้ถือหุ้นสำหรับงวด :

สำรองตามกฎหมาย  
 เงินปันผลจ่าย  
 กำไรเบ็ดเสร็จรวมสำหรับงวด  
 ยอดคงเหลือ ณ วันที่ 30 กันยายน 2560

ยอดคงเหลือ ณ วันที่ 1 มกราคม 2559  
 ผลสะสมจากการปรับปรุงข้อผิดพลาด  
 ยอดคงเหลือ ณ วันที่ 1 มกราคม 2559 - หลังปรับปรุง  
 การเปลี่ยนแปลงในส่วนของผู้ถือหุ้นสำหรับงวด :

หุ้นสามัญเพิ่มทุน  
 กำไรจากขายตรงเกี่ยวกับกิจการจำหน่ายหุ้นเพิ่มทุน  
 สำรองตามกฎหมาย  
 เงินปันผลจ่าย  
 ขาดทุนเบ็ดเสร็จรวมสำหรับงวด  
 ยอดคงเหลือ ณ วันที่ 30 กันยายน 2559

หมายเหตุประกอบงบการเงินเป็นส่วนหนึ่งของงบการเงินนี้

บริษัท ซีเอ็มโอ จำกัด (มหาชน) และบริษัทย่อย  
งบกระแสเงินสด  
สำหรับงวดเก้าเดือน สิ้นสุดวันที่ 30 กันยายน 2560

	หน่วย : บาท			
	"ยังไม่ได้ตรวจสอบแต่สอบทานแล้ว"			
	งบการเงินรวม		งบการเงินเฉพาะกิจการ	
	2560	2559	2560	2559
	"ปรับปรุงใหม่"	"ปรับปรุงใหม่"	"ปรับปรุงใหม่"	
<b>กระแสเงินสดจากกิจกรรมดำเนินงาน :</b>				
กำไร(ขาดทุน)ก่อนภาษีเงินได้	16,095,830.87	(84,051,345.03)	38,615,897.25	(8,007,373.62)
ปรับกระทบกำไร(ขาดทุน)ก่อนภาษีเงินได้เป็นเงินสดสุทธิรับ(จ่าย)				
จากกิจกรรมดำเนินงาน				
ค่าเสื่อมราคาและค่าตัดจำหน่าย	83,447,611.80	84,354,639.95	13,385,608.11	22,276,634.38
ขาดทุนจากการค้ำขายสินทรัพย์	-	111,275.34	-	-
ค่าเผื่อหนี้สงสัยจะสูญ	2,240,015.98	92,415.90	1,093,253.13	-
(กำไร)ขาดทุนจากการจำหน่ายเงินลงทุนในบริษัทย่อย	(1,282.39)	434,271.26	603,725.54	-
กำไรจากการจำหน่ายสินทรัพย์ถาวร	(5,593,939.71)	(6,401,645.85)	(623,992.37)	(179,807.40)
ภาษีเงินได้หัก ณ ที่จ่ายตัดบัญชี	4,310,860.30	1,221,858.06	-	-
ประมาณการภาระผูกพันผลประโยชน์พนักงาน	2,270,935.00	2,132,144.88	459,104.75	435,828.75
รายได้เงินปันผล	-	-	(26,640,466.53)	(43,596,504.00)
ส่วนแบ่งขาดทุนจากเงินลงทุนในการร่วมค้า	30,385,591.78	5,918,915.67	-	-
ตัดรายการกำไรที่ยังไม่เกิดขึ้นจากการขายสินค้าให้กิจการร่วมค้า	2,634,661.48	-	-	-
ค่าใช้จ่ายดอกเบี้ยจ่าย	19,506,605.59	21,552,945.58	10,690,602.94	10,885,302.42
กำไรจากการดำเนินงานก่อนการเปลี่ยนแปลงในสินทรัพย์ และหนี้สินดำเนินงาน	155,296,890.70	25,365,475.76	37,583,732.82	(18,185,919.47)
สินทรัพย์ดำเนินงาน (เพิ่มขึ้น) ลดลง				
ลูกหนี้การค้าและลูกหนี้อื่น	85,130,036.09	128,162,438.15	109,908,267.46	101,397,876.50
งานระหว่างทำ	4,236,745.77	(70,166,239.74)	(13,691,166.53)	(22,485,442.35)
สินทรัพย์ไม่หมุนเวียนอื่น	12,500,261.84	7,295,722.37	437,704.67	(10,055,223.77)
หนี้สินดำเนินงานเพิ่มขึ้น (ลดลง)				
เจ้าหนี้การค้าและเจ้าหนี้อื่น	(67,337,333.22)	21,707,984.15	(54,821,530.34)	(45,943,352.78)
เงินสดรับจากกิจกรรมดำเนินงาน				
จ่ายชำระภาระผูกพันผลประโยชน์พนักงาน	(354,260.00)	-	-	-
จ่ายดอกเบี้ย	(19,506,605.59)	(21,552,945.58)	(10,655,123.49)	(10,881,603.79)
จ่ายภาษีเงินได้	(36,332,002.57)	(24,643,358.95)	(11,106,415.19)	(4,992,976.27)
เงินสดสุทธิได้มาจาก(ใช้)ไปในกิจกรรมดำเนินงาน	133,633,733.02	66,169,076.16	57,655,469.40	(11,146,641.93)


  
**CMO PUBLIC COMPANY LIMITED**

MC



บริษัท ซีเอ็มโอ จำกัด (มหาชน) และบริษัทย่อย

งบกระแสเงินสด

สำหรับงวดเก้าเดือน สิ้นสุดวันที่ 30 กันยายน 2560

หน่วย : บาท

	"ยังไม่ได้ตรวจสอบแต่สอบทานแล้ว"			
	งบการเงินรวม		งบการเงินเฉพาะกิจการ	
	2560	2559	2560	2559
	"ปรับปรุงใหม่"		"ปรับปรุงใหม่"	
<b>กระแสเงินสดจากกิจกรรมลงทุน :</b>				
เงินฝากธนาคารที่ติดการค้ำประกัน (เพิ่มขึ้น) ลดลง	5,201,535.78	(209,432.70)	(3,471.49)	(206,116.68)
เงินสดรับจากเงินให้กู้ยืมระยะสั้นแก่บุคคลและกิจการที่เกี่ยวข้องกัน	-	-	10,500,000.00	58,900,000.00
เงินสดจ่ายเงินให้กู้ยืมระยะสั้นแก่บุคคลและกิจการที่เกี่ยวข้องกัน	-	(20,000,000.00)	(18,000,000.00)	(107,900,000.00)
เงินสดรับจากเงินให้กู้ยืมระยะยาวแก่บุคคลและกิจการที่เกี่ยวข้องกัน	-	-	3,700,000.00	-
เงินสดจ่ายเงินให้กู้ยืมระยะยาวแก่บุคคลและกิจการที่เกี่ยวข้องกัน	(31,500,000.00)	-	(39,500,000.00)	-
เงินสดรับจากการจำหน่ายเงินลงทุนในบริษัทย่อย	-	2,999,700.00	1,396,174.46	-
เงินสดจ่ายซื้อเงินลงทุนในบริษัทย่อย	-	-	(9,999,700.00)	-
เงินสดจ่ายซื้อเงินลงทุนในการร่วมค้า	-	(26,249,850.00)	-	(26,249,850.00)
เงินปันผลรับจากเงินลงทุน	-	-	5,719,906.67	30,900,000.00
ซื้อสินทรัพย์ถาวร	(41,550,238.26)	(31,584,714.31)	(2,378,935.86)	(3,756,228.50)
เงินสดรับจากการจำหน่ายสินทรัพย์ถาวร	19,084,177.65	7,200,075.16	11,990,579.41	179,956.40
เงินสดจ่ายซื้อสินทรัพย์ไม่มีตัวตน	-	(1,035,000.00)	-	-
<b>เงินสดสุทธิที่ใช้ไปในกิจกรรมลงทุน</b>	<b>(48,764,524.83)</b>	<b>(68,879,221.85)</b>	<b>(36,575,446.81)</b>	<b>(48,132,238.78)</b>
<b>กระแสเงินสดจากกิจกรรมจัดหาเงิน :</b>				
เงินเบิกเกินบัญชีและเงินกู้ยืมระยะสั้น				
จากสถาบันการเงินเพิ่มขึ้น(ลดลง)สุทธิ	26,681,798.86	(35,406,549.49)	12,326,640.66	(24,571,154.91)
เงินสดจ่ายหนี้สินภายใต้สัญญาเช่าทางการเงิน	(16,591,953.94)	(22,021,119.60)	(194,515.99)	(526,622.36)
เงินสดรับจากเงินกู้ยืมระยะสั้นจากบุคคลและกิจการที่เกี่ยวข้องกัน	13,000,000.00	-	20,000,000.00	9,000,000.00
เงินสดจ่ายเงินกู้ยืมระยะสั้นจากบุคคลและกิจการที่เกี่ยวข้องกัน	(3,000,000.00)	-	(3,000,000.00)	(12,000,000.00)
เงินสดรับจากเงินกู้ยืมระยะยาวจากสถาบันการเงิน	-	20,000,000.00	-	20,000,000.00
จ่ายชำระคืนเงินกู้ยืมระยะยาวจากสถาบันการเงิน	(44,983,394.02)	(40,844,668.69)	(15,664,457.64)	(12,138,672.41)
เงินปันผลจ่าย	(39,167,489.45)	(25,367,786.97)	(34,487,402.63)	(22,967,570.97)
เงินสดรับชำระจากการเพิ่มทุน	-	98,919,355.20	-	98,919,355.20
ส่วนของคู่ค้าได้เสียที่ไม่มีอำนาจควบคุมเพิ่มขึ้น	300.00	-	-	-
<b>เงินสดสุทธิที่ได้มาจาก(ใช้ไปใน)กิจกรรมจัดหาเงิน</b>	<b>(64,060,738.55)</b>	<b>(4,720,769.55)</b>	<b>(21,019,735.60)</b>	<b>55,715,334.55</b>
เงินสดและรายการเทียบเท่าเงินสดเพิ่มขึ้น(ลดลง)สุทธิ	20,808,469.64	(7,430,915.24)	60,286.99	(3,563,546.16)
เงินสดลดลงจากการจำหน่ายเงินลงทุนในบริษัทย่อย	(2,031,097.71)	(5,329,732.95)	-	-
เงินสดและรายการเทียบเท่าเงินสดคงเหลือ ณ วันต้นงวด	18,630,996.41	31,097,943.29	3,285,970.95	7,088,321.25
<b>เงินสดและรายการเทียบเท่าเงินสดคงเหลือ ณ วันสิ้นงวด</b>	<b>37,408,368.34</b>	<b>18,337,295.10</b>	<b>3,346,257.94</b>	<b>3,524,775.09</b>
<b>รายละเอียดเพิ่มเติมที่ไม่เป็นตัวเงิน</b>				
ทรัพย์สินที่เพิ่มขึ้นระหว่างงวดจากสัญญาเช่าทางการเงิน	1,549,766.35	26,974,794.35	450,000.00	826,168.23
ลูกหนี้ตามสัญญาเช่าทางการเงินที่เกิดขึ้นจากการขาย				
สินทรัพย์ระหว่างงวด			20,086,227.21	-
เจ้าหน้าที่ซื้อทรัพย์สินเพิ่มขึ้น(ลดลง)ระหว่างงวด	(726,589.38)	(481,408.14)	(22,748.20)	(588,541.10)

หมายเหตุประกอบงบการเงินเป็นส่วนหนึ่งของงบการเงินนี้



CMO PUBLIC COMPANY LIMITED

บริษัท ซีเอ็มโอ จำกัด (มหาชน) และบริษัทย่อย

หมายเหตุประกอบงบการเงินการเงินระหว่างกาลแบบย่อ

สำหรับงวดสามเดือนและเก้าเดือนสิ้นสุดวันที่ 30 กันยายน 2560 (ยังไม่ได้ตรวจสอบแต่สอบทานแล้ว)

## 1. ข้อมูลทั่วไป

บริษัท ซีเอ็มโอ จำกัด (มหาชน) (“บริษัทฯ”) ได้จดทะเบียนจัดตั้งเป็นบริษัทตามกฎหมายไทยเมื่อวันที่ 5 มิถุนายน 2534 และบริษัทฯ ได้จดทะเบียนแปรสภาพนิติบุคคลตามประมวลกฎหมายแพ่งและพาณิชย์ จาก “บริษัทจำกัด” เป็นนิติบุคคลตามพระราชบัญญัติมหาชนจำกัด พ.ศ. 2535 เมื่อวันที่ 29 ธันวาคม 2546 โดยประกอบธุรกิจรับจ้างจัดงานแสดงสาธารณะ งานนิทรรศการและงานบันเทิงต่างๆ โดยมีที่อยู่ตามที่จดทะเบียนตั้งอยู่เลขที่ 4/18-19 ซอยนวลจันทร์ 56 แขวงนวลจันทร์ เขตบึงกุ่ม กรุงเทพมหานคร

## 2. เกณฑ์การนำเสนองบการเงินระหว่างกาล

งบการเงินระหว่างกาลนี้จัดทำขึ้นตามมาตรฐานการบัญชีฉบับที่ 34 (ปรับปรุง 2559) เรื่อง การรายงานทางการเงินระหว่างกาล

งบการเงินระหว่างกาลประกอบด้วยข้อมูลทางการเงินหลัก (คือ งบแสดงฐานะการเงิน งบกำไรขาดทุนและกำไรขาดทุนเบ็ดเสร็จอื่น งบแสดงการเปลี่ยนแปลงส่วนของผู้ถือหุ้น และงบกระแสเงินสด) โดยบริษัทฯ ได้นำเสนอในรูปแบบที่สอดคล้องกับรูปแบบของงบการเงินประจำปีซึ่งเป็นไปตามมาตรฐานการบัญชีไทย ฉบับที่ 1 เรื่อง การนำเสนองบการเงิน ส่วนหมายเหตุประกอบข้อมูลทางการเงินจัดทำเป็นแบบย่อ บริษัทได้เปิดเผยหมายเหตุประกอบข้อมูลทางการเงินเพิ่มเติมตามข้อกำหนดในประกาศคณะกรรมการกำกับหลักทรัพย์และตลาดหลักทรัพย์ที่ออกภายใต้พระราชบัญญัติหลักทรัพย์และตลาดหลักทรัพย์

งบการเงินระหว่างกาลของบริษัทฯ ได้จัดทำเป็นภาษาไทย และมีหน่วยเงินตราเป็นบาท เว้นแต่ที่ระบุไว้เป็นอย่างอื่น ซึ่งการจัดทำงบการเงินระหว่างกालดังกล่าวเป็นไปตามวัตถุประสงค์ของการจัดทำรายงานในประเทศ ดังนั้นเพื่อความสะดวกของผู้อ่านงบการเงินที่ไม่คุ้นเคยกับภาษาไทย บริษัทฯ ได้จัดทำงบการเงินระหว่างกาลฉบับภาษาอังกฤษขึ้น โดยแปลจากงบการเงินระหว่างกาลฉบับภาษาไทย

งบการเงินระหว่างกาลนี้จัดทำขึ้นเพื่อให้ข้อมูลเพิ่มเติมจากงบการเงินสำหรับปีสิ้นสุดวันที่ 31 ธันวาคม 2559 โดยเน้นการให้ข้อมูลที่เป็นปัจจุบันเกี่ยวกับกิจกรรม เหตุการณ์และสถานการณ์ใหม่ๆ เพื่อไม่ให้ข้อมูลที่นำเสนอซ้ำซ้อนกับข้อมูลที่ได้รายงานไปแล้ว ดังนั้น งบการเงินระหว่างกาลนี้ควรต้องอ่านควบคู่กับงบการเงินสำหรับปีสิ้นสุดวันที่ 31 ธันวาคม 2559

ในการจัดทำงบการเงินระหว่างกาลให้เป็นไปตามมาตรฐานการรายงานทางการเงิน ผู้บริหารต้องใช้เวลา ประเมินและข้อสมมติฐานหลายประการ ซึ่งมีผลกระทบต่อข้อกำหนดนโยบายและการรายงานจำนวนเงินที่เกี่ยวกับ สินทรัพย์ หนี้สิน รายได้ และค่าใช้จ่าย การประเมินและข้อสมมติฐานมาจากประสบการณ์ในอดีต และปัจจัยต่างๆ ที่ผู้บริหารมีความเชื่อมั่นอย่างสมเหตุสมผลภายใต้สภาวะการณ์แวดล้อมนั้นซึ่งไม่อาจอาศัยข้อมูลจากแหล่งอื่นและนำไปสู่การตัดสินใจเกี่ยวกับการกำหนดจำนวนสินทรัพย์และหนี้สินนั้นๆ ดังนั้น ผลที่เกิดขึ้นจริงจากการตั้งข้อสมมติฐานต่อมูลค่าตามบัญชีของสินทรัพย์และหนี้สินอาจแตกต่างไปจากที่ประมาณไว้





ประมาณการและข้อสมมติฐานที่ใช้ในการจัดทำงบการเงินระหว่างกาลจะได้รับการทบทวนอย่างสม่ำเสมอ การปรับประมาณการทางบัญชีจะบันทึกในงวดบัญชีที่การประมาณการดังกล่าวได้รับการทบทวน หากการปรับประมาณการกระทบเฉพาะงวดนั้นๆ และจะบันทึกในงวดที่ปรับและงวดในอนาคตหากการปรับประมาณการกระทบทั้งงวดปัจจุบันและอนาคต

**เกณฑ์การจัดทำงบการเงินระหว่างกาลรวม**

งบการเงินระหว่างกาลรวม ประกอบด้วยงบการเงินระหว่างกาลของบริษัทฯ และบริษัทย่อย (รวมกันเรียกว่า "กลุ่มบริษัท") และได้จัดทำขึ้นโดยใช้หลักเกณฑ์เดียวกับงบการเงินรวมสำหรับปีสิ้นสุดวันที่ 31 ธันวาคม 2559

รายละเอียดบริษัทย่อย ณ วันที่ 30 กันยายน 2560 และ 31 ธันวาคม 2559 มีดังนี้

ชื่อบริษัทย่อย	ประเทศที่จัดตั้ง และสถานที่หลัก ของธุรกิจ	กิจกรรมหลัก	สัดส่วนการถือหุ้นและ สิทธิออกเสียงของ กิจการ (ร้อยละ)	
			30 กันยายน 2560	31 ธันวาคม 2559
<u>บริษัทย่อยที่ถือหุ้นโดยบริษัทฯ</u>				
บริษัท พีเอ็ม เซ็นเตอร์ จำกัด	ไทย	ให้เช่าสื่ออุปกรณ์ รับงานด้านติดตั้ง ภาพ แสง เสียง และเอฟเฟค	99.99	99.99
บริษัท ดิอายส์ จำกัด	ไทย	รับทำสไลด์มัลติวิชชั่น วีดีโอ มัลติมีเดีย คอมพิวเตอร์กราฟฟิก	99.95	99.95
บริษัท เอ็กซ์โปซิชั่น เทคโนโลยี จำกัด	ไทย	รับจ้างติดตั้งวัสดุและอุปกรณ์ไฟฟ้า	40.00	40.00
บริษัท โหมเมนคัม เอส จำกัด	ไทย	ให้บริการจัดงานในรูปแบบของงาน เลี้ยงส่วนบุคคล งานแต่งงาน งานวัน เกิด และการจัดงานเลี้ยงในรูปแบบอื่นๆ	56.99	56.99
บริษัท ซีเอ็ม โอ ทีวัน เอเชีย คอร์ปอเรชั่น จำกัด	ไทย	ให้เช่าสื่ออุปกรณ์ รับงานด้านติดตั้ง ภาพ แสง เสียง และเอฟเฟค	-	39.99
บริษัท มิวส์ คอร์ปอเรชั่น จำกัด	ไทย	จัดงานคอนเสิร์ต งานแสง สี เสียง มัล ติมีเดีย ทุกชนิด	69.99	69.99
บริษัท อเมจิเนีย จำกัด	ไทย	สวนสนุกและธีมปาร์ค	100.00	-

เมื่อวันที่ 18 มกราคม 2560 บริษัทฯ ได้ลงทุนในหุ้นสามัญของ บริษัท อเมจิเนีย จำกัด จำนวน 99,997 หุ้น มูลค่า  
หุ้นที่ตราไว้ 100 บาท เรียกชำระแล้ว 100 บาทรวมเป็นเงินลงทุน จำนวน 10 ล้านบาท

บริษัท ซีเอ็ม โอ ทีวัน เอเชีย จำกัด ได้จดทะเบียนเลิกกิจการ และได้คืนทุนให้แก่ผู้ถือหุ้นแล้วในวันที่ 18  
พฤษภาคม 2560

  
  
CMO PUBLIC COMPANY LIMITED

### มาตรฐานการรายงานทางการเงินใหม่

ในระหว่างงวดบริษัทฯ และบริษัทย่อยได้นำมาตรฐานการรายงานทางการเงินและการตีความมาตรฐานการรายงานทางการเงินฉบับปรับปรุง (ปรับปรุง 2559) รวมถึงแนวปฏิบัติทางบัญชีฉบับใหม่จำนวนหลายฉบับที่ออกโดยสภาวิชาชีพบัญชี ซึ่งมีผลบังคับใช้สำหรับงบการเงินที่มีรอบระยะเวลาบัญชีที่เริ่มในหรือหลังวันที่ 1 มกราคม 2560 มาตรฐานการรายงานทางการเงินดังกล่าวได้รับการปรับปรุงหรือจัดให้มีขึ้นเพื่อให้มีเนื้อหาเท่าเทียมกับมาตรฐานการรายงานทางการเงินระหว่างประเทศ โดยส่วนใหญ่เป็นการปรับปรุงถ้อยคำและคำศัพท์การตีความและการให้แนวปฏิบัติทางการบัญชีกับผู้ใช้มาตรฐาน

การนำมาตรฐานการรายงานทางการเงินดังกล่าวมาถือปฏิบัติไม่มีผลกระทบอย่างเป็นทางการเป็นสาระสำคัญต่องบการเงินของ บริษัทฯ และบริษัทย่อย



### 3. สรุปนโยบายการบัญชีที่สำคัญ

งบการเงินระหว่างกาลนี้จัดทำขึ้นโดยได้ใช้นโยบายการบัญชีและวิธีการคำนวณเช่นเดียวกับที่ใช้ในการจัดทำงบการเงินสำหรับปีสิ้นสุดวันที่ 31 ธันวาคม 2559

### 4. รายการกับบุคคลหรือกิจการที่เกี่ยวข้องกัน

บริษัทฯ มีรายการธุรกิจที่สำคัญกับบุคคลและกิจการที่เกี่ยวข้องกันซึ่งมีความเกี่ยวข้องกันทั้งโดยทางตรงและโดยทางอ้อมในหุ้นสามัญและ/หรือเป็นกรรมการชุดเดียวกัน ผลของรายการดังกล่าวได้แสดงไว้ในงบการเงินตามมูลฐานที่ตกลงร่วมกันโดยบริษัทฯ และบุคคลและกิจการที่เกี่ยวข้องกันเหล่านี้ บริษัทฯ มีรายการสำหรับงวดสามเดือนและงวดเก้าเดือน สิ้นสุดวันที่ 30 กันยายน 2560 และ 2559 ที่มีสาระสำคัญดังต่อไปนี้

HC



CMO PUBLIC COMPANY LIMITED

หน่วย : พันบาท

งบการเงินรวม		งบการเงินเฉพาะกิจการ	
2560	2559	2560	2559

รายการระหว่างบริษัทฯ กับกิจการที่เกี่ยวข้องกัน

สำหรับระยะเวลาสามเดือน สิ้นสุดวันที่ 30 กันยายน

**บริษัทย่อย**

รายได้เงินปันผล	-	-	9,219	-
รายได้อื่น ๆ	-	-	3,401	3,729
ดอกเบี้ยรับ	-	-	1,520	1,693
ต้นทุนบริการ	-	-	20,301	10,435
ค่าใช้จ่ายอื่น ๆ	-	-	492	2,698
ดอกเบี้ยจ่าย	-	-	35	4
<b>กิจการร่วมค้า</b>				
ดอกเบี้ยรับ	701	40	701	40
<b>บริษัทที่เกี่ยวข้องกัน</b>				
ต้นทุนบริการ	14,856	-	14,856	-

หน่วย : พันบาท

งบการเงินรวม		งบการเงินเฉพาะกิจการ	
2560	2559	2560	2559

รายการระหว่างบริษัทฯ กับกิจการที่เกี่ยวข้องกัน

สำหรับระยะเวลาเก้าเดือน สิ้นสุดวันที่ 30 กันยายน

**บริษัทย่อย**

รายได้จากการบริการ	-	-	6	5,116
รายได้เงินปันผล	-	-	26,640	43,597
รายได้อื่น ๆ	-	-	8,812	5,412
ดอกเบี้ยรับ	-	-	6,288	4,900
ต้นทุนบริการ	-	-	51,113	31,194
ค่าใช้จ่ายอื่น ๆ	-	-	1,485	3,782
ดอกเบี้ยจ่าย	-	-	35	126




HC

หน่วย : พันบาท

งบการเงินรวม		งบการเงินเฉพาะกิจการ	
2560	2559	2560	2559

รายการระหว่างบริษัทฯ กับกิจการที่เกี่ยวข้องกัน

สำหรับระยะเวลาเก้าเดือน สิ้นสุดวันที่ 30 กันยายน

กิจการร่วมค้า

ดอกเบี้ยรับ	701	40	701	40
-------------	-----	----	-----	----

บริษัทที่เกี่ยวข้องกัน

ต้นทุนบริการ	14,856	-	14,856	-
--------------	--------	---	--------	---

บริษัทฯ มีรายการกับกิจการที่เกี่ยวข้องกันข้างต้น โดยใช้ราคาทุนบวกกำไรและตามสัญญาที่ตกลงร่วมกัน

คำตอบแทนแก่ผู้บริหารสำคัญ

คำตอบแทนแก่ผู้บริหารสำคัญสำหรับงวดเก้าเดือน สิ้นสุดวันที่ 30 กันยายน 2560 และ 2559 ประกอบด้วย

หน่วย : บาท

	งบการเงินรวม		งบการเงินเฉพาะกิจการ	
	2560	2559	2560	2559
ผลประโยชน์ระยะสั้น	39,450,431.21	34,353,862.65	19,365,310.16	15,931,088.00
ผลประโยชน์เมื่อถูกเลิกจ้าง	841,023.00	800,581.50	306,054.00	293,039.25
รวมคำตอบแทนที่จ่ายให้ผู้บริหารสำคัญ	40,291,454.21	35,154,444.15	19,671,364.16	16,224,127.25

ณ วันที่ 30 กันยายน 2560 และ 31 ธันวาคม 2559 ยอดคงค้างของรายการข้างต้นได้แสดงแยกต่างหากในงบแสดงฐานะการเงิน ซึ่งมีรายละเอียดดังนี้

หน่วย : พันบาท

งบการเงินรวม		งบการเงินเฉพาะกิจการ	
30 กันยายน 2560	31 ธันวาคม 2559	30 กันยายน 2560	31 ธันวาคม 2559

บริษัทย่อย

ลูกหนี้การค้า	-	-	-	3
ลูกหนี้อื่น	-	-	6,719	13,121
ดอกเบี้ยค้างรับ	-	-	-	2,354
เงินปันผลค้างรับ	-	-	32,742	11,821
ลูกหนี้ตามสัญญาเช่าการเงิน	-	-	20,086	-



CMO PUBLIC COMPANY LIMITED



หน่วย : พันบาท

งบการเงินรวม		งบการเงินเฉพาะกิจการ	
30 กันยายน 2560	31 ธันวาคม 2559	30 กันยายน 2560	31 ธันวาคม 2559

**บริษัทย่อย**

เงินให้กู้ยืมระยะสั้นแก่กิจการ  
ที่เกี่ยวข้องกัน

- - 95,500 91,700

เงินให้กู้ยืมระยะยาวแก่กิจการ  
ที่เกี่ยวข้องกัน

- - 8,000 -

**กิจการร่วมค้า**

ลูกหนี้การค้า

35,038 21,057 8,025 8,064

ดอกเบี้ยค้างรับ

934 204 905 204

เงินให้กู้ยืมระยะยาวแก่กิจการ

ที่เกี่ยวข้องกัน

31,094 - 31,094 -

ในระหว่างงวดเก้าเดือน สิ้นสุดวันที่ 30 กันยายน บริษัทฯ มีรายการเคลื่อนไหวของเงินให้กู้ยืมระยะสั้นแก่กิจการที่เกี่ยวข้องกันดังนี้

หน่วย : พันบาท

งบการเงินรวม		งบการเงินเฉพาะกิจการ	
2560	2559	2560	2559

เงินให้กู้ยืมระยะสั้นแก่กิจการที่เกี่ยวข้องกัน

บริษัทย่อยและกิจการร่วมค้า

ยอดคงเหลือยกมาต้นงวด

- - 91,700 59,000

เพิ่มขึ้นระหว่างงวด

- 20,000 18,000 107,900

ลดลงระหว่างงวด

- - (14,200) (58,900)

รวมเงินให้กู้ยืมระยะสั้นแก่กิจการ

ที่เกี่ยวข้องกัน - สุทธิ

- 20,000 95,500 108,000

NC



CMO PUBLIC COMPANY LIMITED

	หน่วย : พันบาท			
	งบการเงินรวม		งบการเงินเฉพาะกิจการ	
	2560	2559	2560	2559
เงินให้กู้ยืมระยะยาวแก่กิจการที่เกี่ยวข้องกัน				
บริษัทย่อยและกิจการร่วมค้า				
ยอดคงเหลือยกมาต้นงวด	-	-	-	-
เพิ่มขึ้นระหว่างงวด	31,500	-	43,200	-
ลดลงระหว่างงวด	-	-	(3,700)	-
รวมเงินให้กู้ยืมระยะยาวแก่กิจการ				
ที่เกี่ยวข้องกัน	31,500	-	39,500	-
หัก ค่าเพื่อผลขาดทุนที่คาดว่าจะเกิดขึ้น	(406)	-	(406)	-
รวมเงินให้กู้ยืมระยะยาวแก่กิจการ				
ที่เกี่ยวข้องกัน - สุทธิ	31,094	-	39,094	-

บริษัทให้กู้ยืมเงินแก่บริษัทที่เกี่ยวข้องกัน โดยกำหนดอัตราดอกเบี้ยร้อยละ MOR ถึง MOR+1 ต่อปี สำหรับบริษัทย่อย และร้อยละ 5 ต่อปี สำหรับกิจการร่วมค้า

	หน่วย : พันบาท			
	งบการเงินรวม		งบการเงินเฉพาะกิจการ	
	30 กันยายน 2560	31 ธันวาคม 2559	30 กันยายน 2560	31 ธันวาคม 2559
บริษัทย่อย				
เจ้าหนี้การค้า	-	-	11,879	17,026
ดอกเบี้ยค้างจ่าย	-	-	35	159
เงินกู้ยืมระยะสั้นจากกิจการ				
ที่เกี่ยวข้องกัน	-	-	7,000	9,000
บริษัทที่เกี่ยวข้องกัน				
เจ้าหนี้การค้า	-	29,125	6,334	28,890
บุคคลที่เกี่ยวข้องกัน				
เงินกู้ยืมระยะสั้นจากกิจการ				
ที่เกี่ยวข้องกัน	10,000	-	10,000	-



CMO PUBLIC COMPANY LIMITED



ในระหว่างงวดเก้าเดือน สิ้นสุดวันที่ 30 กันยายน บริษัทฯ มีการเคลื่อนไหวของเงินกู้ยืมระยะสั้นจากบุคคลและกิจการที่เกี่ยวข้องกันดังนี้

	หน่วย : พันบาท			
	งบการเงินรวม		งบการเงินเฉพาะกิจการ	
	2560	2559	2560	2559
<b>เงินกู้ยืมระยะสั้นจากบุคคลและกิจการที่เกี่ยวข้องกัน</b>				
<b>บริษัทย่อย (อัตราดอกเบี้ย 5% - 6.5% ต่อปี)</b>				
ยอดคงเหลือยกมาต้นงวด	-	-	-	12,000
เพิ่มขึ้นระหว่างงวด	-	-	7,000	9,000
ลดลงระหว่างงวด	-	-	-	(12,000)
ยอดคงเหลือสิ้นงวด	-	-	7,000	9,000
<b>กรรมการ (อัตราดอกเบี้ย 7% ต่อปี)</b>				
ยอดคงเหลือยกมาต้นงวด	-	-	-	-
เพิ่มขึ้นระหว่างงวด	13,000	-	13,000	-
ลดลงระหว่างงวด	(3,000)	-	(3,000)	-
ยอดคงเหลือสิ้นงวด	10,000	-	10,000	-
<b>รวมเงินกู้ยืมระยะสั้นจากกิจการที่เกี่ยวข้องกัน</b>	<b>10,000</b>	<b>-</b>	<b>17,000</b>	<b>9,000</b>

5. เงินสดและรายการเทียบเท่าเงินสด

เงินสดและรายการเทียบเท่าเงินสด ประกอบด้วย:

	หน่วย : บาท			
	งบการเงินรวม		งบการเงินเฉพาะกิจการ	
	30 กันยายน 2560	31 ธันวาคม 2559	30 กันยายน 2560	31 ธันวาคม 2559
เงินสดในมือ	347,701.00	343,615.00	70,000.00	85,000.00
เงินฝากธนาคาร - ออมทรัพย์	24,529,731.95	16,352,513.04	3,230,436.17	3,139,273.18
เงินฝากธนาคาร - กระแสรายวัน	12,530,935.39	1,934,868.37	45,821.77	61,697.77
<b>เงินสดและรายการเทียบเท่าเงินสด</b>	<b>37,408,368.34</b>	<b>18,630,996.41</b>	<b>3,346,257.94</b>	<b>3,285,970.95</b>


  
**CMO PUBLIC COMPANY LIMITED**

6. ลูกหนี้การค้าและลูกหนี้อื่น - สุทธิ

ลูกหนี้การค้าและลูกหนี้อื่น ประกอบด้วย:

	หน่วย : บาท			
	งบการเงินรวม		งบการเงินเฉพาะกิจการ	
	30 กันยายน 2560	31 ธันวาคม 2559	30 กันยายน 2560	31 ธันวาคม 2559
ลูกหนี้การค้า				
ลูกหนี้การค้ากิจการที่เกี่ยวข้องกัน	35,038,238.96	21,057,012.24	8,025,000.00	8,067,051.00
ลูกหนี้การค้าอื่น	156,826,067.95	255,977,815.91	81,045,558.63	178,266,877.28
รวมลูกหนี้การค้า	191,864,306.91	277,034,828.15	89,070,558.63	186,333,928.28
หัก ค่าเผื่อหนี้สงสัยจะสูญ	(28,773,072.82)	(26,948,661.52)	(16,463,330.07)	(15,775,681.63)
ลูกหนี้การค้า - สุทธิ	163,091,234.09	250,086,166.63	72,607,228.56	170,558,246.65
ลูกหนี้อื่น				
ลูกหนี้อื่น	4,494,972.95	2,364,998.64	471,992.76	766,774.36
ลูกหนี้อื่น บริษัทที่เกี่ยวข้องกัน	-	-	6,719,113.82	13,120,688.69
เงินล่วงหน้าพนักงาน	4,224,311.92	5,048,062.39	1,887,773.66	2,780,237.45
ค่าใช้จ่ายล่วงหน้า	2,431,054.78	3,967,695.06	1,508,270.92	1,519,898.82
เงินมัดจำซื้อสินค้า	2,585,205.98	1,400,591.05	-	-
ภาษีซื้อยังไม่ถึงกำหนด	4,730,791.71	8,080,614.52	2,325,653.56	5,517,344.45
ดอกเบี้ยค้างรับกิจการที่เกี่ยวข้องกัน	933,904.19	204,109.58	905,137.07	2,558,283.56
ลูกหนี้กรมสรรพากร	1,921,603.34	184,966.12	-	-
อื่นๆ	1,038,652.27	1,190,057.63	540,714.85	740,327.12
รวมลูกหนี้อื่น	22,360,497.14	22,441,094.99	14,358,656.64	27,003,554.45
หัก ค่าเผื่อหนี้สงสัยจะสูญ	(516,131.00)	(516,131.00)	(46,675.00)	(46,675.00)
รวมลูกหนี้อื่น - สุทธิ	21,844,366.14	21,924,963.99	14,311,981.64	26,956,879.45
รวมลูกหนี้การค้าและลูกหนี้อื่น - สุทธิ	184,935,600.23	272,011,130.62	86,919,210.20	197,515,126.10





ลูกหนี้การค้า แยกตามอายุหนี้ที่ค้างชำระ ได้ดังนี้:

	หน่วย : บาท			
	งบการเงินรวม		งบการเงินเฉพาะกิจการ	
	30 กันยายน 2560	31 ธันวาคม 2559	30 กันยายน 2560	31 ธันวาคม 2559
ลูกหนี้การค้ากิจการที่เกี่ยวข้องกัน				
ยังไม่ครบกำหนดชำระ	725,948.76	5,775,405.13	-	-
เกินกำหนดชำระ				
ค้างชำระ 3 - 6 เดือน	7,873,208.20	5,612,231.11	-	-
ค้างชำระ 6 - 12 เดือน	17,290,591.47	4,319,376.00	5,350,000.00	2,714,376.00
เกิน 12 เดือน	8,934,490.53	-	2,675,000.00	-
ลูกหนี้การค้ารอเรียกเก็บกิจการที่เกี่ยวข้องกัน				
ยังไม่ครบกำหนดชำระ	214,000.00	5,350,000.00	-	5,352,675.00
รวมลูกหนี้การค้ากิจการที่เกี่ยวข้องกัน	35,038,238.96	21,057,012.24	8,025,000.00	8,067,051.00
ลูกหนี้การค้าอื่น ๆ				
ยังไม่ครบกำหนดชำระ	48,873,863.68	132,953,126.08	14,378,291.11	97,027,599.96
เกินกำหนดชำระ				
น้อยกว่า 3 เดือน	44,076,139.74	44,036,368.14	28,062,701.79	25,464,981.41
ค้างชำระ 3 - 6 เดือน	14,064,843.52	13,819,609.35	8,314,836.43	9,139,239.00
ค้างชำระ 6 - 12 เดือน	1,178,979.50	1,756,064.89	-	1,250,725.29
เกิน 12 เดือน	24,883,245.28	25,154,631.68	13,196,153.79	13,411,651.79
ลูกหนี้การค้ารอเรียกเก็บ - อื่นๆ				
ยังไม่ครบกำหนดการเรียกเก็บ	16,132,515.63	29,327,114.63	9,736,925.63	26,526,381.63
เกินกำหนดการเรียกเก็บ				
น้อยกว่า 3 เดือน	2,179,233.00	2,084,860.72	2,079,233.00	1,907,780.00
ค้างชำระ 3 - 6 เดือน	1,473,399.30	554,450.00	1,473,399.30	79,200.00
ค้างชำระ 6 - 12 เดือน	1,149,130.72	644,600.64	989,300.00	644,600.64
เกิน 12 เดือน	2,814,717.58	5,646,989.78	2,814,717.58	2,814,717.56
รวมลูกหนี้การค้าอื่น	156,826,067.95	255,977,815.91	81,045,558.63	178,266,877.28
รวม	191,864,306.91	277,034,828.15	89,070,558.63	186,333,928.28
หัก : ค่าเผื่อหนี้สงสัยจะสูญ	(28,773,072.82)	(26,948,661.52)	(16,463,330.07)	(15,775,681.63)
ลูกหนี้การค้า - สุทธิ	163,091,234.09	250,086,166.63	72,607,228.56	170,558,246.65



CMO PUBLIC COMPANY LIMITED

KC

7. ลูกหนี้ตามสัญญาเช่าทางการเงิน – สุทธิ

ลูกหนี้ตามสัญญาเช่าทางการเงิน ประกอบด้วย

	หน่วย: บาท	
	งบการเงินเฉพาะกิจการ	
	30 กันยายน 2560	31 ธันวาคม 2559
ไม่เกิน 1 ปี		
จำนวนขั้นต่ำที่จะได้รับ	6,000,000.00	-
ดอกเบี้ยรับรอตัดบัญชี	(1,512,564.83)	-
มูลค่าปัจจุบันของจำนวนเงินขั้นต่ำ	4,487,435.17	-
เกิน 1 ปี แต่ไม่เกิน 5 ปี		
จำนวนขั้นต่ำที่จะได้รับ	17,654,000.00	-
ดอกเบี้ยรับรอตัดบัญชี	(2,055,207.96)	-
มูลค่าปัจจุบันของจำนวนเงินขั้นต่ำ	15,598,792.04	-

เมื่อวันที่ 1 กุมภาพันธ์ 2560 บริษัทฯ ได้ตกลงทำสัญญาขายอุปกรณ์ในการดำเนินงานให้กับบริษัทย่อยแห่งหนึ่ง มูลค่าที่จะได้รับตามสัญญาทั้งหมด 36.65 ล้านบาท โดยแบ่งชำระงวดที่ 1 จำนวน 6 ล้านบาท ภายในวันที่ 15 กุมภาพันธ์ 2560 งวดที่ 2 จำนวน 4 ล้านบาท ภายในวันที่ 28 กุมภาพันธ์ 2560 งวดที่ 3-55 ชำระทุกวันที่ 5 ของเดือน งวดละ 0.50 ล้านบาท ชำระงวดแรกในเดือนกุมภาพันธ์ 2560 และงวดที่ 56 ชำระส่วนที่เหลือจำนวน 0.15 ล้านบาท บริษัทฯ บันทึกกำไรจากการจำหน่ายอุปกรณ์ตามสัญญาดังกล่าว ในงวดสิ้นสุดวันที่ 30 กันยายน 2560 จำนวน 0.58 ล้านบาท และบริษัทฯ ทขอรับรู้อยู่ว่าได้ดอกเบี้ยตามอัตราดอกเบี้ยที่แท้จริงตลอดอายุของสัญญาในอัตราดอกเบี้ย 8.375% ต่อปี ในงบการเงินเฉพาะ

8. สินค้าคงเหลือ – สุทธิ

สินค้าคงเหลือ ประกอบด้วย:

	หน่วย : บาท			
	งบการเงินรวม		งบการเงินเฉพาะกิจการ	
	30 กันยายน 2560	31 ธันวาคม 2559	30 กันยายน 2560	31 ธันวาคม 2559
สินค้าสำเร็จรูป	954,818.80	928,256.44	-	928,256.44
งานระหว่างทำ	29,132,353.78	33,243,272.35	28,333,751.65	13,714,328.68
สินค้าระหว่างทาง	-	152,389.56	-	-
รวมสินค้าคงเหลือ	30,087,172.58	34,323,918.35	28,333,751.65	14,642,585.12
ค่าเผื่อลดมูลค่าสินค้าคงเหลือ	(862,382.56)	(862,382.56)	-	-
รวมสินค้าคงเหลือ - สุทธิ	29,224,790.02	33,461,535.79	28,333,751.65	14,642,585.12

9. เงินลงทุนในการร่วมค้า – สุทธิ

เงินลงทุนในการร่วมค้า ประกอบด้วย:

กิจการร่วมค้า	ลักษณะธุรกิจ	ประเทศที่จัดตั้ง และสถานที่หลัก ของธุรกิจ	สัดส่วนการถือหุ้นและสิทธิ ออกเสียงของการ (ร้อยละ)		หน่วย : พันบาท			
			30 กันยายน 2560	31 ธันวาคม 2559	ทุนชำระแล้ว	งบการเงินรวม มูลค่าตามบัญชีตามวิธีส่วนได้เสีย	งบการเงินเฉพาะกิจการ มูลค่าตามบัญชีตามวิธีราคาทุน	
บริษัท ซีเอ็ม โอ	พัฒนาศูนย์การแสดงที่	ไทย	39.2857	50.00	140,000	19,523	42,604	55,000
โจวี คอร์ป จำกัด	ผสมผสานเทคโนโลยี ระดับโลก ภายใต้อิทธิ "หิมพานต์อวตาร"							
หัก กำไรระหว่างกันในอุปกรณ์คงเหลือของการร่วมค้า						(25,327)	(31,496)	-
รวมเงินลงทุนในการร่วมค้า						(5,804)	11,108	55,000





**การลดสัดส่วนเงินลงทุนในบริษัทร่วมค้า**

เมื่อวันที่ 21 สิงหาคม 2560 ที่ประชุมวิสามัญผู้ถือหุ้น ครั้งที่ 1/2560 ของบริษัท ซีเอ็ม โอ โครว์ คอร์ป จำกัด มีมติอนุมัติเพิ่มทุนจดทะเบียนจาก 110 ล้านบาท เป็น 140 ล้านบาท โดยการออกหุ้นสามัญจำนวน 300,000 หุ้น มูลค่าที่ตราไว้หุ้นละ 100 บาท เป็นจำนวนเงิน 30 ล้านบาท ให้แก่บริษัท โครว์ แอสเซท แมเนจเม้นท์ จำกัด มีผลทำให้ภายหลังการเพิ่มทุน สัดส่วนการถือหุ้นของบริษัทฯ ลดลงจากร้อยละ 50 เป็นร้อยละ 39.29 โดยบันทึกผลกำไรจากการลดสัดส่วนเงินลงทุนในบริษัทร่วมค้าจำนวน 16.11 ล้านบาท ในงบกำไรขาดทุนเบ็ดเสร็จอื่น โดยบริษัทฯ ได้จดทะเบียนเพิ่มทุนกับกระทรวงพาณิชย์แล้วเมื่อวันที่ 31 สิงหาคม 2560

บริษัทฯ ได้บันทึกกำไรจากการเปลี่ยนสัดส่วนเงินลงทุนในบริษัทร่วมค้า และรายการตัดกำไรระหว่างกันในอุปกรณ์คงเหลือของการร่วมค้า เป็นกำไรจากการเปลี่ยนสัดส่วนเงินลงทุนในบริษัทร่วมค้า ในงบกำไรขาดทุนเบ็ดเสร็จอื่น ณ วันที่ 31 สิงหาคม 2560 ดังนี้

	หน่วย : พันบาท		กำไรจากการเปลี่ยนสัดส่วน
	ก่อนเปลี่ยน	หลังเปลี่ยน	
สินทรัพย์สุทธิของการร่วมค้า	24,124	54,124	
สัดส่วนการถือหุ้นในการร่วมค้า (ร้อยละ)	50%	39.2857%	
ส่วนได้เสียในสินทรัพย์สุทธิของการร่วมค้า	12,062	21,263	
หัก กำไรระหว่างกันในอุปกรณ์คงเหลือของการร่วมค้า	(32,235)	(25,328)	
มูลค่าตามบัญชีของมูลค่าการลงทุนในการร่วมค้า - สุทธิ	(20,173)	(4,065)	(16,108)

nk





ในระหว่างงวดเก้าเดือน สิ้นสุดวันที่ 30 กันยายน บริษัทฯ รับรู้ส่วนแบ่งขาดทุนจากการลงทุนในการร่วมค้า  
ในบริษัท ซีเอ็มโอ โช่ว คอร์ป จำกัด ดังนี้

	หน่วย : บาท	
	งบการเงินรวม	
	2560	2559
ส่วนแบ่งผลขาดทุนในระหว่างงวด	32,281,548.67	5,918,915.67
ตัดกำไรระหว่างกันในการร่วมค้า	(1,895,956.89)	-
ส่วนแบ่งขาดทุนจากเงินลงทุนในการร่วมค้า	30,385,591.78	5,918,915.67

ข้อมูลทางการเงินของ บริษัท ซีเอ็มโอ โช่ว คอร์ป จำกัด มีดังนี้

	หน่วย : พันบาท	
	30 กันยายน 2560	31 ธันวาคม 2559
<b>งบแสดงฐานะการเงิน</b>		
เงินสดและรายการเทียบเท่าเงินสด	368	2,119
สินทรัพย์หมุนเวียนอื่น	31,032	24,851
สินทรัพย์ไม่หมุนเวียน	311,240	291,740
หนี้สินหมุนเวียน	243,192	189,036
หนี้สินไม่หมุนเวียน	49,752	44,466

	หน่วย : พันบาท	
	2560	2559
<b>งบกำไรขาดทุน สำหรับงวดเก้าเดือน สิ้นสุดวันที่ 30 กันยายน</b>		
รายได้รวม	6,822	-
ขาดทุนสุทธิ	(65,512)	(5,919)

การกระทบยอดข้อมูลสรุปทางการเงินข้างต้น ไปมูลค่าตามบัญชีของเงินลงทุนในการร่วมค้าซึ่งรับรู้ในงบการเงินรวม มีดังนี้

	หน่วย : พันบาท	
	30 กันยายน 2560	31 ธันวาคม 2559
สินทรัพย์สุทธิของการร่วมค้า	49,696	85,208
สัดส่วนการถือหุ้นในการร่วมค้า (ร้อยละ)	39.2857%	50%
ส่วนได้เสียในสินทรัพย์สุทธิของการร่วมค้า	19,523	42,604
หัก กำไรระหว่างกันในการร่วมค้า	(25,327)	(31,496)
มูลค่าตามบัญชีของมูลค่าการลงทุนในการร่วมค้า - สุทธิ	(5,804)	11,108



10. เงินลงทุนในบริษัทย่อย - สุทธิ

เงินลงทุนในบริษัทย่อยตามที่แสดงอยู่ในงบการเงินเฉพาะกิจการ มีรายละเอียดดังต่อไปนี้

ชื่อบริษัทย่อย	ประเทศที่จัดตั้งและสถานที่หลัก	ของธุรกิจ	กิจการหลัก	หน่วย : พันบาท										
				สัดส่วนการถือหุ้นและสิทธิออกเสียงของกิจการ (ร้อยละ)					เงินลงทุนตามราคาทุน					รายได้เงินปันผล
				30 กันยายน 2560	31 ธันวาคม 2559	30 กันยายน 2560	31 ธันวาคม 2559	30 กันยายน 2560	31 ธันวาคม 2559	30 กันยายน 2560	30 กันยายน 2559	สำหรับงวด 9 เดือน สิ้นสุดวันที่		
บริษัท พีเอ็ม ซีเนเตอร์ จำกัด	ไทย	ให้ส่งเสริมอุปกรณ์รับงานด้านติดตั้งภาพ แสง เสียง และเอฟเฟค	99.99	99.99	135,000	134,999	134,999	134,999	18,900	32,400				
บริษัท ไดอานส์ จำกัด	ไทย	รับทำสไลด์มัลติมีเดีย วิดีโอ	99.95	99.95	15,000	14,601	14,601	14,601	-	5,997				
บริษัท เอ็กซ์ไปซิชั่นเทคโนโลยี จำกัด	ไทย	มัลติมีเดีย คอมพิวเตอร์กราฟฟิก	40.00	40.00	2,000	5,400	5,400	5,400	6,621	5,200				
บริษัท โนมেন্টัม เอส จำกัด	ไทย	รับจ้างติดตั้งวัสดุและอุปกรณ์ไฟฟ้า	56.99	56.99	2,000	1,140	1,140	1,140	-	-				
บริษัท ซีเอ็มไอ พีวีเอเซีย คอร์ปอเรชั่น จำกัด	ไทย	ให้บริการจัดงานในรูปแบบของงานเลี้ยงส่วนบุคคล งานแต่งงาน งานวันเกิด และการจัดงานเลี้ยงในรูปแบบอื่นๆ	-	39.99	5,000	-	2,000	2,000	-	-				
บริษัท มิวส์ คอร์ปอเรชั่น จำกัด	ไทย	รับทำสไลด์มัลติมีเดีย วิดีโอ มัลติมีเดีย คอมพิวเตอร์กราฟฟิก	69.99	69.99	7,500	5,250	5,250	5,250	1,119	-				
บริษัท อิมเมจินีอ จำกัด	ไทย	จัดงานคอนเสิร์ต งานแสดง สีส แสง มัลติมีเดีย ทุกชนิด	100.00	-	10,000	10,000	10,000	-	-	-				
รวมเงินลงทุนในบริษัทย่อย						171,390	163,390	163,390	26,640	43,597				
หัก ค่าเผื่อการตัดค่าของเงินลงทุน						(1,940)	(1,940)	(1,940)	-	-				
รวมเงินลงทุนในบริษัทย่อย-สุทธิ						169,450	161,450	161,450	-	-				

*(Handwritten signature)*



CMO PUBLIC COMPANY LIMITED

บริษัท ซีเอ็ม โอ ทีวัน เอเชีย คอร์ปอเรชั่น จำกัด ได้จดทะเบียนเลิกกิจการ และได้คืนทุนให้แก่ผู้ถือหุ้นแล้วในวันที่ 18 พฤษภาคม 2560

ณ วันที่จำหน่ายหุ้น มูลค่าตามบัญชีของสินทรัพย์สุทธิของบริษัท ซีเอ็ม โอ ทีวัน เอเชีย คอร์ปอเรชั่น จำกัด แสดงตามรายการดังต่อไปนี้

	หน่วย : พันบาท
เงินสดและรายการเทียบเท่าเงินสด	3,427
สินทรัพย์หมุนเวียนอื่น	111
หนี้สินหมุนเวียนอื่น	(51)
ส่วนของผู้ถือหุ้นส่วนน้อย	(2,092)
สินทรัพย์สุทธิ	<u>1,395</u>
เงินสดที่ได้รับทั้งหมด	1,396
เงินสดและรายการเทียบเท่าเงินสดที่ออกไป	(3,427)
เงินสดจ่ายทั้งหมด	<u>(2,031)</u>
กำไรจากการขายเงินลงทุนในบริษัทย่อย	<u>1</u>

เมื่อวันที่ 18 มกราคม 2560 บริษัทฯ ได้ลงทุนในหุ้นสามัญของ บริษัท อีเมจเนีย จำกัด จำนวน 99,997 หุ้น มูลค่าหุ้นที่ตราไว้ 100 บาท เรียกชำระแล้ว 100 บาทรวมเป็นเงินลงทุน จำนวน 10 ล้านบาท

บริษัทย่อยมีส่วนได้เสียที่ไม่มีอำนาจควบคุมที่มีสาระสำคัญ สำหรับงวดเก้าเดือน สิ้นสุดวันที่ 30 กันยายน 2560 ดังนี้

ชื่อบริษัทย่อย	ประเทศที่จัดตั้งและสถานที่หลักของธุรกิจ	เจ้าของและสิทธิในการออกเสียงที่ถือโดยส่วนได้เสียที่ไม่มีอำนาจควบคุม (ร้อยละ)	หน่วย : พันบาท	
			กำไรขาดทุนเบ็ดเสร็จจัดสรรสำหรับส่วนได้เสียที่ไม่มีอำนาจควบคุม	ส่วนได้เสียที่ไม่มีอำนาจควบคุมสะสม
บริษัท เอ็กซ์โปซิชั่น เทคโนโลยี จำกัด	ไทย	60%	6,263	10,499
บริษัทย่อยอื่น	ไทย	0.01% - 43.01%	(481)	522
รวม			<u>5,782</u>	<u>11,021</u>



HK

11. ที่ดิน อาคารและอุปกรณ์ – สุทธิ

ที่ดิน อาคาร และอุปกรณ์ ณ วันที่ 30 กันยายน 2560 ประกอบด้วย:

	หน่วย : บาท	
	งบการเงินรวม	งบการเงินเฉพาะกิจการ
ราคาตามบัญชี ณ วันที่ 1 มกราคม 2560	689,728,685.21	126,126,447.48
ซื้อเพิ่มในระหว่างงวด (ราคาทุน)	42,373,415.23	2,806,187.66
ค่าเสื่อมราคาสำหรับงวด	(83,447,611.80)	(13,385,608.11)
ตัดจำหน่ายในระหว่างงวด (ราคาตามบัญชี)	(14,731,266.64)	(31,452,814.25)
ราคาตามบัญชี ณ วันที่ 30 กันยายน 2560	633,923,222.00	84,094,212.78

ค่าเสื่อมราคาสำหรับงวดเก้าเดือน สิ้นสุดวันที่ 30 กันยายน 2560 และ 2559 มีจำนวน 83.45 ล้านบาท และ 84.20 ล้านบาท ตามลำดับ ได้บันทึกไว้ในงบกำไรขาดทุนรวม และค่าเสื่อมราคา จำนวน 13.39 ล้านบาท และ 22.28 ล้านบาท ตามลำดับ ได้บันทึกไว้ในงบกำไรขาดทุนเฉพาะกิจการ

ณ วันที่ 30 กันยายน 2560 และ 31 ธันวาคม 2559 กลุ่มบริษัทมีอุปกรณ์และยานพาหนะ ซึ่งหักค่าเสื่อมราคาทั้งจำนวนแล้วแต่ยังคงใช้งานอยู่ จำนวน 343.98 ล้านบาท และจำนวน 316.05 ล้านบาท ตามลำดับ ในงบการเงินรวม และจำนวน 47.23 ล้านบาท และจำนวน 40.11 ล้านบาท ตามลำดับ ในงบการเงินเฉพาะกิจการ





12. สินทรัพย์และหนี้สินภายใต้การตัดบัญชี

รายการเคลื่อนไหวของสินทรัพย์และหนี้สินภายใต้การตัดบัญชีที่เกิดขึ้นในระหว่างงวดมีดังนี้

	หน่วย : พันบาท			
	งบการเงินรวม			
	ณ วันที่ 1 มกราคม 2560	การเปลี่ยนแปลงเพิ่มขึ้น(ลดลง)		ณ วันที่ 30 กันยายน 2560
		กำไรขาดทุน	เบ็ดเสร็จอื่น	
<b>สินทรัพย์ภายใต้การตัดบัญชี :</b>				
ค่าเพื่อหนี้สงสัยจะสูญ	4,290	(2)	-	4,288
ค่าเพื่อลดมูลค่าสินค้าคงเหลือ	173	-	-	173
ค่าเพื่อการด้อยค่าทรัพย์สิน	749	-	-	749
ประมาณการภาระผูกพัน				
ผลประโยชน์พนักงาน	4,879	383	-	5,262
ประมาณการหนี้สิน	360	-	-	360
กำไรจากการขายสินค้าที่ยังไม่ส่งมอบ	560	(560)	-	-
ขาดทุนสะสมทางภาษียกไป	8,085	(4,380)	-	3,705
ค่าเสื่อมราคาวัสดุสิ้นเปลือง	1,005	(520)	-	485
<b>รวมสินทรัพย์ภายใต้การตัดบัญชี</b>	<b>20,101</b>	<b>(5,079)</b>	<b>-</b>	<b>15,022</b>
<b>หนี้สินภายใต้การตัดบัญชี :</b>				
ส่วนเกินทุนจากการตีราคาที่ดิน	28,950	-	-	28,950
ค่าเสื่อมราคา	3,509	(1,547)	-	1,962
<b>รวมหนี้สินภายใต้การตัดบัญชี</b>	<b>32,459</b>	<b>(1,547)</b>	<b>-</b>	<b>30,912</b>



HC

	หน่วย : พันบาท		
	งบการเงินเฉพาะกิจการ		
	การเปลี่ยนแปลง		
	ณ วันที่ 1	เพิ่มขึ้น(ลดลง)	ณ วันที่ 30
มกราคม 2560	กำไรขาดทุน	กันยายน 2560	
สินทรัพย์ภายในได้รับการตัดบัญชี :			
ค่าเผื่อหนี้สงสัยจะสูญ	3,183	-	3,183
ค่าเผื่อการด้อยค่าทรัพย์สิน	600	-	600
ประมาณการภาระผูกพันผลประโยชน์พนักงาน	1,448	92	1,540
ประมาณการหนี้สิน	360	-	360
ขาดทุนสะสมทางภาษียกไป	6,496	(2,791)	3,705
<b>รวมสินทรัพย์ภายในได้รับการตัดบัญชี</b>	<b>12,087</b>	<b>(2,699)</b>	<b>9,388</b>

ค่าใช้จ่ายภายในได้สำหรับงวดเก้าเดือน สิ้นสุด 30 กันยายน 2560 และ 2559 มีดังนี้

	หน่วย : พันบาท			
	งบการเงินรวม		งบการเงินเฉพาะกิจการ	
	2560	2559	2560	2559
ภายในได้งวดปัจจุบัน	9,192	1,989	-	-
ภายในได้รับการตัดบัญชี	3,531	(135)	2,699	765
<b>ค่าใช้จ่ายภายในได้</b>	<b>12,723</b>	<b>1,854</b>	<b>2,699</b>	<b>765</b>

กลุ่มบริษัทและบริษัทฯ มีผลขาดทุนทางภาษียกไปที่ยังไม่ได้ใช้ ณ วันที่ 30 กันยายน 2560 เป็นจำนวนเงิน 45.60 ล้านบาท และ 29.47 ล้านบาท ตามลำดับ ซึ่งฝ่ายบริหารเชื่อว่ายังมีความไม่แน่นอนจากการใช้ประโยชน์ทางภาษีดังกล่าว จึงพิจารณาปรับเป็นสินทรัพย์ภายในได้รับการตัดบัญชีจากผลขาดทุนทางภาษียกไปสำหรับกลุ่มบริษัทและบริษัทฯ จำนวน 3.02 ล้านบาท คงเหลือสินทรัพย์ภายในได้รับการตัดบัญชีที่ยังไม่รับรู้จำนวน 6.10 ล้านบาท และ 2.87 ล้านบาท ตามลำดับ

กลุ่มบริษัทฯ ใช้อัตราภาษีเงินได้ร้อยละ 20 ในการคำนวณภาษีเงินได้นิติบุคคลสำหรับงวดเก้าเดือน สิ้นสุดวันที่ 30 กันยายน 2560 และ 2559

*nc*




CMO PUBLIC COMPANY LIMITED

13. สินทรัพย์ไม่หมุนเวียนอื่น

สินทรัพย์ไม่หมุนเวียนอื่น ประกอบด้วย:

	หน่วย: บาท			
	งบการเงินรวม		งบการเงินเฉพาะกิจการ	
	30 กันยายน 2560	31 ธันวาคม 2559	30 กันยายน 2560	31 ธันวาคม 2559
ภาษีเงินได้ถูกหัก ณ ที่จ่าย	93,648,230.43	80,760,068.53	71,516,408.55	60,409,993.16
เงินมัดจำ	9,581,303.19	12,140,220.73	8,650,125.30	9,087,829.96
รวมสินทรัพย์ไม่หมุนเวียนอื่น	103,229,533.62	92,900,289.26	80,166,533.85	69,497,823.12


14. เงินเบิกเกินบัญชีและเงินกู้ยืมระยะสั้นจากสถาบันการเงิน

เงินเบิกเกินบัญชีและเงินกู้ยืมระยะสั้นจากสถาบันการเงิน ประกอบด้วย:

	หน่วย: บาท			
	งบการเงินรวม		งบการเงินเฉพาะกิจการ	
	30 กันยายน 2560	31 ธันวาคม 2559	30 กันยายน 2560	31 ธันวาคม 2559
เงินเบิกเกินบัญชี	57,287,670.96	40,991,777.71	27,354,877.95	13,286,535.26
เจ้าหนี้แฟคตอริง	16,190,464.32	-	10,749,514.32	-
หัก ดอกเบี้ยจ่ายล่วงหน้า	(73,517.91)	-	(52,432.37)	-
เจ้าหนี้แฟคตอริง - สุทธิ	16,116,946.41	-	10,697,081.95	-
ตั๋วสัญญาใช้เงิน	191,838,000.00	197,800,000.00	150,100,000.00	162,800,000.00
หัก ส่วนลดตั๋วสัญญาใช้เงิน	(1,085,008.28)	(1,315,967.48)	(759,811.73)	(1,021,027.75)
ตั๋วสัญญาใช้เงิน - สุทธิ	190,752,991.72	196,484,032.52	149,340,188.27	161,778,972.25
รวมเงินเบิกเกินบัญชีและเงินกู้ยืม ระยะสั้นจากสถาบันการเงิน	264,157,609.09	237,475,810.23	187,392,148.17	175,065,507.51

กลุ่มบริษัทฯ มีวงเงินเบิกเกินบัญชี เงินกู้ยืมระยะสั้นและเงินกู้ยืมระยะยาวจากสถาบันการเงิน ณ วันที่ 30 กันยายน 2560 และ 31 ธันวาคม 2559 ดังนี้

	หน่วย : ล้านบาท	
	30 กันยายน 2560	31 ธันวาคม 2559
บริษัท ซีเอ็มโอ จำกัด (มหาชน) และบริษัทย่อย	621.30	646.30
บริษัท ซีเอ็มโอ จำกัด (มหาชน)	303.00	313.00





ณ วันที่ 30 กันยายน 2560 และ 31 ธันวาคม 2559 เงินเบิกเกินบัญชี เงินกู้ยืมระยะสั้น และเงินกู้ยืมระยะยาวจากสถาบันการเงินมีอัตราดอกเบี้ย Market Rate ถึง MOR ซึ่งคำนวณกัน โดยกรรมการของกลุ่มบริษัทฯ บางท่าน และการจดจำนองที่ดินและสิ่งปลูกสร้างบางแห่งของกลุ่มบริษัทฯ และเงินฝากธนาคารที่ติดภาระค้ำประกัน

15. เจ้าหนี้การค้าและเจ้าหนี้อื่น

เจ้าหนี้การค้าและเจ้าหนี้อื่น ประกอบด้วย

	หน่วย: บาท			
	งบการเงินรวม		งบการเงินเฉพาะกิจการ	
	30 กันยายน 2560	31 ธันวาคม 2559	30 กันยายน 2560	31 ธันวาคม 2559
<b>เจ้าหนี้การค้า</b>				
เจ้าหนี้การค้ากิจการที่เกี่ยวข้องกัน	-	29,124,500.00	11,879,196.75	45,916,156.39
เจ้าหนี้การค้ากิจการอื่น	71,243,749.72	92,197,922.02	33,311,022.00	50,704,918.71
<b>รวมเจ้าหนี้การค้า</b>	<b>71,243,749.72</b>	<b>121,322,422.02</b>	<b>45,190,218.75</b>	<b>96,621,075.10</b>
<b>เจ้าหนี้อื่น</b>				
เจ้าหนี้อื่น	3,629,715.77	2,048,817.60	1,530,358.50	1,598,131.62
ค่าใช้จ่ายค้างจ่าย	10,162,150.95	20,969,808.09	3,696,358.68	13,586,216.73
ภาษีหัก ณ ที่จ่ายค้างจ่าย	4,266,862.78	2,310,778.85	3,343,521.06	1,733,253.48
ดอกเบี้ยค้างจ่ายกิจการที่เกี่ยวข้องกัน	-	-	35,479.45	-
เจ้าหนี้ซื้อทรัพย์สิน	39,162.00	765,751.38	33,309.10	56,057.30
รายได้รับล่วงหน้าจากลูกค้า	26,174,138.46	31,587,965.15	17,171,876.84	4,770,185.05
เจ้าหนี้กรมสรรพากร	4,057,712.36	6,559,053.87	1,247,599.13	4,114,912.77
ภาษีขายยังไม่ถึงกำหนด	9,444,736.45	14,288,554.30	3,961,084.97	8,338,934.69
เงินมัดจำรับ	2,063,567.01	793,733.17	508,671.00	653,813.83
ประมาณการหนี้สิน	1,800,000.00	1,800,000.00	1,800,000.00	1,800,000.00
อื่นๆ	2,439,991.41	2,230,978.78	264,040.00	318,736.00
<b>รวมเจ้าหนี้อื่น</b>	<b>64,078,037.19</b>	<b>83,355,441.19</b>	<b>33,592,298.73</b>	<b>36,970,241.47</b>
<b>รวมเจ้าหนี้การค้าและเจ้าหนี้อื่น</b>	<b>135,321,786.91</b>	<b>204,677,863.21</b>	<b>78,782,517.48</b>	<b>133,591,316.57</b>




MC



16. หนี้สินตามสัญญาเช่าทางการเงิน - สุทธิ

หนี้สินตามสัญญาเช่าทางการเงิน ประกอบด้วย

หน่วย: บาท

	งบการเงินรวม		งบการเงินเฉพาะกิจการ	
	30 กันยายน 2560	31 ธันวาคม 2559	30 กันยายน 2560	31 ธันวาคม 2559
ไม่เกิน 1 ปี				
จำนวนขั้นต่ำที่ต้องจ่าย	15,346,707.62	23,851,174.05	352,913.82	295,270.72
ดอกเบี้ยรอตัดจ่าย	(1,177,966.35)	(2,079,971.24)	(69,550.53)	(52,304.98)
มูลค่าปัจจุบันของจำนวนเงินขั้นต่ำ	14,168,741.27	21,771,202.81	283,363.29	242,965.74
เกิน 1 ปี แต่ไม่เกิน 5 ปี				
จำนวนขั้นต่ำที่ต้องจ่าย	13,190,041.42	21,300,013.43	885,641.03	660,184.03
ดอกเบี้ยรอตัดจ่าย	(694,819.66)	(1,365,065.62)	(75,348.49)	(64,977.95)
มูลค่าปัจจุบันของจำนวนเงินขั้นต่ำ	12,495,221.76	19,934,947.81	810,292.54	595,206.08
ราคาตามบัญชีของ				
อุปกรณ์ภายใต้สัญญาเช่าทางการเงิน	49,491,633.54	83,692,932.58	1,427,703.77	1,901,615.92

กลุ่มบริษัทฯ ได้ทำสัญญาเช่าทางการเงินกับธนาคารแห่งหนึ่งและบริษัทหลายแห่ง สำหรับอุปกรณ์ดำเนินงาน และยานพาหนะ สัญญาเช่าดังกล่าวมีระยะเวลา 3-5 ปี สัญญาเช่าทางการเงินข้างต้นมีอัตราดอกเบี้ยอยู่ระหว่างร้อยละ 3.91 ถึง 9.77 ต่อปี

17. เงินกู้ยืมระยะยาวจากสถาบันการเงิน - สุทธิ

เงินกู้ยืมระยะยาวจากสถาบันการเงิน ประกอบด้วย

หน่วย: บาท

	งบการเงินรวม		งบการเงินเฉพาะกิจการ	
	30 กันยายน 2560	31 ธันวาคม 2559	30 กันยายน 2560	31 ธันวาคม 2559
เงินกู้ยืมระยะยาวจากธนาคาร	103,717,255.54	148,700,649.56	41,735,776.54	57,400,234.18
หัก ส่วนที่ถึงกำหนดชำระภายใน 1 ปี	(41,427,787.54)	(58,360,247.80)	(16,836,141.54)	(20,946,309.42)
เงินกู้ยืมระยะยาว-สุทธิ	62,289,468.00	90,340,401.76	24,899,635.00	36,453,924.76

เงินกู้ยืมระยะยาวจากสถาบันการเงินทั้งหมดตั้งแต่วันที่ 1 ตุลาคม 2559 โดยการจำนองที่ดินและสิ่งปลูกสร้างของบริษัทฯ และบริษัทย่อย เงินฝากประจำธนาคารพาณิชย์แห่งหนึ่ง และค้ำประกันโดยบริษัทฯ และบริษัทย่อยแห่งหนึ่ง

nc



CMO PUBLIC COMPANY LIMITED

18. สำรองผลประโยชน์ระยะยาวของพนักงาน

การเปลี่ยนแปลงมูลค่าปัจจุบันของสำรองผลประโยชน์ระยะยาวของพนักงาน สำหรับงวดเก้าเดือน สิ้นสุดวันที่ 30 กันยายน

หน่วย: บาท

	งบการเงินรวม		งบการเงินเฉพาะกิจการ	
	2560	2559	2560	2559
สำรองผลประโยชน์ระยะยาวของพนักงาน				
ณ วันต้นงวด	24,397,404.00	21,554,544.00	7,239,108.00	6,658,003.00
ส่วนที่รับรู้ในกำไรหรือขาดทุน:				
ต้นทุนบริการปัจจุบัน	1,742,925.00	1,656,953.25	311,427.75	300,005.25
ต้นทุนดอกเบี้ย	528,010.00	475,191.75	147,677.00	135,823.50
ผลประโยชน์ที่จ่ายในระหว่างงวด	(354,260.00)	-	-	-
สำรองผลประโยชน์ระยะยาวของพนักงาน				
ณ วันสิ้นงวด	26,314,079.00	23,686,689.00	7,698,212.75	7,093,831.75

HK



CMO PUBLIC COMPANY LIMITED

*(Handwritten signature in blue ink)*

ข้อสมมติในการประมาณการตามหลักคณิตศาสตร์ประกันภัยที่สำคัญ ณ วันที่ประเมิน มีดังนี้

(อัตราร้อยละ/ปี)

	งบการเงินรวม		งบการเงินเฉพาะกิจการ	
	30 กันยายน 2560	31 ธันวาคม 2559	30 กันยายน 2560	31 ธันวาคม 2559
อัตราคิดลด	2.62-3.64	4.76	2.72	4.76
อัตราการขึ้นเงินเดือนในอนาคต	3-6	9.93	5	9.93
อัตรามรณะ	80	100	80	100
	ของตารางมรณะไทย พ.ศ.2551		ของตารางมรณะไทย พ.ศ.2551	
อัตรามรณเวียนพนักงาน				
อายุน้อยกว่า 25 ปี	22.92-57.30	27	45.84	27
อายุตั้งแต่ 25 ปี ถึง 30 ปี	17.19-42.98	27	34.38	27
อายุตั้งแต่ 30 ปี ถึง 35 ปี	11.46-28.65	27	22.92	27
อายุตั้งแต่ 35 ปี ถึง 40 ปี	7.64-19.10	27	15.28	27
อายุตั้งแต่ 40 ปี ถึง 45 ปี	5.73-14.33	27	13	27
อายุตั้งแต่ 45 ปี ถึง 50 ปี	3.82-9.55	27	13	27
อายุตั้งแต่ 55 ปี ถึง 60 ปี	1.91-4.78	27	13	27

#### 19. การจ่ายเงินปันผล

ตามมติที่ประชุมสามัญผู้ถือหุ้นประจำปี 2560 เมื่อวันที่ 27 เมษายน 2560 ได้มีมติให้บริษัทฯ จ่ายเงินปันผลจากกำไรสำหรับปี 2559 ให้แก่ผู้ถือหุ้นในอัตราหุ้นละ 0.055 บาท เป็นจำนวนเงินทั้งสิ้น 14.05 ล้านบาท ให้แก่ผู้ถือหุ้นที่มีรายชื่อปรากฏอยู่ในสมุดทะเบียนผู้ถือหุ้น โดยมีกำหนดจ่ายเงินปันผลในวันที่ 25 พฤษภาคม 2560

ตามมติที่ประชุมคณะกรรมการบริษัท ครั้งที่ 3/2560 เมื่อวันที่ 10 สิงหาคม 2560 ได้มีมติอนุมัติให้บริษัทฯ จ่ายเงินปันผลระหว่างกาลจากกำไรสำหรับงวด 6 เดือน สิ้นสุดวันที่ 30 มิถุนายน 2560 ให้แก่ผู้ถือหุ้นในอัตราหุ้นละ 0.08 บาท เป็นจำนวนเงินทั้งสิ้น 20.44 ล้านบาท ให้แก่ผู้ถือหุ้นที่มีรายชื่อปรากฏอยู่ในสมุดทะเบียนผู้ถือหุ้น โดยบริษัทได้จ่ายเงินปันผลในวันที่ 5 กันยายน 2560

  
  
 OMO PUBLIC COMPANY LIMITED

20. ข้อมูลทางการเงินจำแนกตามส่วน

กลุ่มบริษัทฯ ดำเนินกิจการรับจ้างจัดงานแสดงสาธารณะ งานนิทรรศการ และงานบันเทิงต่างๆ ในประเทศไทย รายได้แยกตามส่วนงานทางธุรกิจ มีดังต่อไปนี้

สำหรับงวดเก้าเดือน สิ้นสุดวันที่ 30 กันยายน 2560

	หน่วย : พันบาท						ยอดรวม
	งบการเงินรวม						
	ธุรกิจติดตั้ง					รายการตัด	
ธุรกิจรับจัด งาน	ธุรกิจเช่า อุปกรณ์	ธุรกิจรับทำ สื่อ	วัสดุและ อุปกรณ์ไฟฟ้า	สวนสนุก	บัญชี		
รายได้							
จัดกิจกรรมทางการตลาด และการส่งเสริมการขาย	153.731						
จัดงานแสดงและนิทรรศการ	116.561						
การจัดงานบันเทิงสาธารณะ	100.243						
การจัดงานประชุมสัมมนา	9.216						
การบริหารจัดงานแสดงสินค้า และนิทรรศการ	13.577						
พิพิธภัณฑฯ	60.318						
รวม	453.646	373.227	30.035	131.202	15.477	(68.677)	934.910
ต้นทุนการให้บริการ							(731.357)
กำไรขั้นต้น							203.553
รายได้อื่น							13.133
ค่าใช้จ่ายในการขาย							(6.108)
ค่าใช้จ่ายในการบริหาร							(144.591)
ต้นทุนทางการเงิน							(19.506)
ส่วนแบ่งขาดทุนจากเงินลงทุนในการร่วมค้า							(30.385)
กำไรก่อนภาษีเงินได้							16.096
ค่าใช้จ่ายภาษีเงินได้							(12.723)
กำไร(ขาดทุน)สำหรับงวด	36.262	23.952	(3.296)	10.084	(5.312)	(58.317)	3.373
การแบ่งปันกำไร(ขาดทุน)							
ส่วนที่เป็นของบริษัทใหญ่							(2.409)
ส่วนที่เป็นของส่วนได้เสียที่ไม่มีอำนาจควบคุม							5.782
							3.373
ณ วันที่ 30 กันยายน 2560							
ลูกหนี้การค้าและลูกหนี้อื่น - สุทธิ	92.433	86.760	8.456	17.285	2.235	(22.233)	184.936
ที่ดิน อาคาร และอุปกรณ์ - สุทธิ	86.002	383.756	39.828	17.445	24.969	81.923	633.923
อื่น ๆ	547.490	54.716	4.778	42.331	1.362	(402.351)	248.326
รวมสินทรัพย์	725.925	525.232	53.062	77.061	28.566	(342.661)	1.067.185



สำหรับงวดเก้าเดือน สิ้นสุดวันที่ 30 กันยายน 2559

หน่วย : พันบาท

งบการเงินรวม

	ธุรกิจติดตั้ง					ยอดรวม
	ธุรกิจรับจัด งาน	ธุรกิจเช่า อุปกรณ์	ธุรกิจรับทำ สื่อ	วัสดุและ อุปกรณ์ไฟฟ้า	รายการตัด บัญชี	
รายได้						
จัดกิจกรรมทางการตลาด						
และการส่งเสริมการขาย	208,772					
จัดงานแสดงและนิทรรศการ	76,708					
การจัดงานบันเทิงสาธารณะ	103,720					
การจัดงานประชุมสัมมนา	4,960					
การบริหารจัดงานแสดงสินค้า						
และนิทรรศการ	16,087					
พิพธิภัณฑ์	36,410					
รวม	446,657	237,872	22,868	118,661	(50,348)	775,710
ต้นทุนการให้บริการ						(681,293)
กำไรขั้นต้น						94,417
รายได้อื่น						7,041
ค่าใช้จ่ายในการขาย						(13,757)
ค่าใช้จ่ายในการบริหาร						(144,281)
ต้นทุนทางการเงิน						(21,553)
ส่วนแบ่งขาดทุนจากเงินลงทุนในการร่วมค้า						(5,919)
ขาดทุนก่อนภาษีเงินได้						(84,052)
ค่าใช้จ่ายภาษีเงินได้						(1,854)
กำไร(ขาดทุน)สำหรับงวด	(5,554)	(27,137)	(5,177)	7,279	(55,317)	(85,906)
การแบ่งปันกำไร(ขาดทุน)						
ส่วนที่เป็นของบริษัทใหญ่						(91,068)
ส่วนที่เป็นของส่วนได้เสียที่ไม่มีอำนาจควบคุม						5,162
						(85,906)
<b>ณ วันที่ 30 กันยายน 2559</b>						
ลูกหนี้การค้าและลูกหนี้อื่น - สุทธิ	103,837	79,701	7,037	5,227	(16,173)	179,629
ที่ดิน อาคาร และอุปกรณ์ - สุทธิ	135,912	432,777	45,218	16,204	78,815	708,926
อื่น ๆ	439,517	90,140	7,185	39,018	(331,165)	244,695
รวมสินทรัพย์	679,266	602,618	59,440	60,449	(268,523)	1,133,250



CMO PUBLIC COMPANY LIMITED

21. ภาวะผูกพันและหนี้สินที่อาจเกิดขึ้นภายในหน้า

- 21.1 ณ วันที่ 30 กันยายน 2560 และ 31 ธันวาคม 2559 กลุ่มบริษัท มีวงเงินที่ขอให้ธนาคารออกหนังสือค้ำประกันเป็นจำนวนเงินรวม 85.6 ล้านบาท
- 21.2 กลุ่มบริษัทฯ มีภาวะผูกพันตามสัญญาเช่าดำเนินงานในกรณีของกลุ่มบริษัทฯ เป็นผู้เช่า ซึ่งมีอายุสัญญา ระหว่าง 1 - 3 ปี สัญญาค้างกล่าวเป็นสัญญาที่บอกเลิกไม่ได้
- 21.3 ณ วันที่ 30 กันยายน 2560 และ 31 ธันวาคม 2559 กลุ่มบริษัทฯ มีภาวะที่จะต้องจ่ายในอนาคตตามสัญญาเช่าดังนี้

	หน่วย : ล้านบาท			
	งบการเงินรวม		งบการเงินเฉพาะกิจการ	
	2560	2559	2560	2559
ไม่เกิน 1 ปี	8.26	14.66	1.95	13.31
เกิน 1 ปี แต่ไม่เกิน 5 ปี	1.37	10.05	2.40	12.19
รวม	9.63	24.71	4.35	25.50

- 21.4 ณ วันที่ 30 กันยายน 2560 กลุ่มบริษัทฯ มีภาวะผูกพันที่จะต้องจ่ายชำระหนี้ กรณีที่ลูกหนี้การค้าค้ำคินด์ชำระหนี้ เป็นจำนวนเงินรวม 16.19 ล้านบาท เนื่องจากได้นำสิทธิเรียกร้องลูกหนี้การค้าดังกล่าว ไปขายลดให้กับสถาบันการเงินแห่งหนึ่ง

22. คดีฟ้องร้อง

เมื่อวันที่ 27 มีนาคม 2560 บริษัทฯ และกิจการร่วมค้าได้ถูกบริษัทผู้รับเหมาแห่งหนึ่ง ยื่นฟ้องต่อศาลแพ่งเพื่อเรียกค่าเสียหายในส่วนงานเพิ่มเติมจากสัญญาหลัก จำนวนทุนทรัพย์ 53.97 ล้านบาท ตามคดีหมายเลขคำที่ พ.1453/2560 ทั้งนี้ กิจการร่วมค้าได้บันทึกสินทรัพย์และหนี้สินที่เกิดจากงานเพิ่มเติมดังกล่าวไว้ในงบการเงินแล้วจำนวน 53.97 ล้านบาท ฝ่ายบริหารของบริษัทฯ และกิจการร่วมค้าเชื่อว่าผลของคดีมีแนวโน้มที่จะไม่ได้รับความเสียหายมากกว่าที่ได้บันทึกบัญชีไว้แล้ว

เมื่อวันที่ 24 เมษายน 2560 บริษัทฯ ได้ถูกอดีตผู้บริหารของกิจการร่วมค้า ยื่นฟ้องต่อศาลแรงงานกลางเพื่อเรียกค่าเสียหายจากการเลิกจ้าง จำนวนทุนทรัพย์ 13.40 ล้านบาท ตามคดีหมายเลขคำที่ มบ.148/2560 และเมื่อวันที่ 4 มิถุนายน 2560 กิจการร่วมค้าได้ยื่นฟ้องอดีตผู้บริหารของกิจการร่วมค้าต่อศาลอาญา เนื่องจากร่วมกันฉ้อโกงตามคดีหมายเลขคำที่ อ.4430/2560 อย่างไรก็ตาม ฝ่ายบริหารของบริษัทฯ เชื่อว่าผลของคดีมีแนวโน้มที่จะไม่ได้รับความเสียหายจากคดีความดังกล่าว ดังนั้นทางบริษัทฯ จึงไม่ได้บันทึกประมาณการหนี้สินจากคดีความดังกล่าว

nk



CMO PUBLIC COMPANY LIMITED

23. การแก้ไขข้อผิดพลาดทางบัญชี

ในปี 2560 บริษัทฯ ได้ปรับปรุงแก้ไขข้อผิดพลาดเกี่ยวกับการประมาณการภาระผูกพันผลประโยชน์พนักงาน  
 ทั่วไปของปีก่อน โดยใช้วิธีปรับงบการเงินย้อนหลัง ผลกระทบจากการแก้ไขข้อผิดพลาดดังกล่าว สรุปได้ดังนี้

หน่วย : บาท

	งบการเงินรวม	งบการเงินเฉพาะกิจการ
<b>งบกำไรขาดทุนและงบกำไรขาดทุนเบ็ดเสร็จอื่น</b>		
<b>สำหรับงวดสามเดือน สิ้นสุดวันที่ 30 กันยายน 2559</b>		
ค่าใช้จ่ายผลประโยชน์พนักงานเพิ่มขึ้นส่งผลให้		
ค่าใช้จ่ายในการบริหารเพิ่มขึ้น	653,012.38	115,107.50
ค่าใช้จ่ายภาษีเงินได้ลดลง	(130,602.48)	(23,021.50)
กำไรลดลง	522,409.90	92,086.00
กำไรต่อหุ้นขั้นพื้นฐานลดลง (บาทต่อหุ้น)	-	-
<b>งบกำไรขาดทุนและงบกำไรขาดทุนเบ็ดเสร็จอื่น</b>		
<b>สำหรับงวดเก้าเดือน สิ้นสุดวันที่ 30 กันยายน 2559</b>		
ค่าใช้จ่ายผลประโยชน์พนักงานเพิ่มขึ้นส่งผลให้		
ค่าใช้จ่ายในการบริหารเพิ่มขึ้น	1,959,037.13	345,322.50
ค่าใช้จ่ายภาษีเงินได้ลดลง	(391,807.43)	(69,064.50)
กำไรลดลง	1,567,229.70	276,258.00
กำไรต่อหุ้นขั้นพื้นฐานลดลง (บาทต่อหุ้น)	0.01	-
<b>งบแสดงฐานะการเงิน ณ วันที่ 1 มกราคม 2559</b>		
สินทรัพย์ภาษีเงินได้รอการตัดบัญชีเพิ่มขึ้น	3,882,553.40	1,083,324.20
ภาระผูกพันผลประโยชน์พนักงานเพิ่มขึ้น	19,412,767.00	5,416,621.00
กำไรสะสมยังไม่ได้จัดสรรลดลง	(14,783,721.96)	4,333,296.80
ส่วนได้เสียที่ไม่มีอำนาจควบคุมลดลง	(746,491.64)	-
<b>งบแสดงฐานะการเงิน ณ วันที่ 31 ธันวาคม 2559</b>		
สินทรัพย์ภาษีเงินได้รอการตัดบัญชีเพิ่มขึ้น	4,404,963.30	1,175,410.20
ภาระผูกพันผลประโยชน์พนักงานเพิ่มขึ้น	22,024,816.50	5,877,051.00
กำไรสะสมยังไม่ได้จัดสรรลดลง	(16,681,261.93)	(4,701,640.80)
ส่วนได้เสียที่ไม่มีอำนาจควบคุมลดลง	(938,591.27)	-



CMO PUBLIC COMPANY LIMITED

nc

#### 24. การจัดประเภทรายการใหม่

บริษัทฯ ได้จัดประเภทรายการใหม่บางรายการในงบแสดงฐานะการเงิน สิ้นสุดวันที่ 31 ธันวาคม 2559 และ 1 มกราคม 2559 เพื่อให้สอดคล้องกับการแสดงรายการในงบการเงินงวดปัจจุบัน

	หน่วย : บาท		
	ก่อนจัด	รายการจัด	หลังจัด
	ประเภทใหม่	ประเภทใหม่	ประเภทใหม่
<b>งบแสดงฐานะการเงิน ณ วันที่ 1 มกราคม 2559</b>			
เงินลงทุนในการร่วมค้า - สุทธิ	1,151,936.93	6,997,814.93	8,149,751.86
กำไรระหว่างกันในอุปกรณ์คงเหลือของการร่วมค้า	-	(6,997,814.93)	(6,997,814.93)
<b>งบแสดงฐานะการเงิน ณ วันที่ 31 ธันวาคม 2559</b>			
เงินลงทุนในการร่วมค้า - สุทธิ	11,107,834.52	31,495,975.58	42,603,810.10
กำไรระหว่างกันในอุปกรณ์คงเหลือของการร่วมค้า	-	(31,495,975.58)	(31,495,975.58)

#### 25. การอนุมัติงบการเงิน

คณะกรรมการของบริษัทได้อนุมัติให้ออกงบการเงินนี้ เมื่อวันที่ 10 พฤศจิกายน 2560

MC

