

บริษัท ซีเอ็มไอ จำกัด (มหาชน) และบริษัทย่อย
งบการเงินและรายงานของผู้สอบบัญชีรับอนุญาต
สำหรับปี สิ้นสุดวันที่ 31 ธันวาคม 2560

Member Crowe Horwath International
100/72, 22nd Floor,
100/2 Vongvanij Building B, Rama 9 Rd.,
Huaykwang, Bangkok 10310, Thailand

Telephone: (662) 645 0109
Fax : (662) 645 0110
<http://www.ans.co.th>

รายงานของผู้สอบบัญชีรับอนุญาต

เสนอ ผู้ถือหุ้นและคณะกรรมการบริษัท ซีเอ็มไอ จำกัด (มหาชน)

ความเห็น

ข้าพเจ้าได้ตรวจสอบงบการเงินรวมและงบการเงินเฉพาะกิจการของ บริษัท ซีเอ็มไอ จำกัด (มหาชน) และบริษัทย่อย และเฉพาะของ บริษัท ซีเอ็มไอ จำกัด (มหาชน) ตามลำดับ ซึ่งประกอบด้วยงบแสดงฐานะการเงินรวมและงบแสดงฐานะการเงินเฉพาะกิจการ ณ วันที่ 31 ธันวาคม 2560 และงบกำไรขาดทุนและกำไรขาดทุนเบ็ดเสร็จอื่นรวมและงบกำไรขาดทุนและกำไรขาดทุนเบ็ดเสร็จอื่นเฉพาะกิจการ งบแสดงการเปลี่ยนแปลงส่วนของผู้ถือหุ้นรวมและงบแสดงการเปลี่ยนแปลงส่วนของผู้ถือหุ้นเฉพาะกิจการ และงบกระแสเงินสดรวมและงบกระแสเงินสดเฉพาะกิจการ สำหรับปีสิ้นสุดวันเดียวกันและหมายเหตุประกอบงบการเงินรวมถึงสรุปนโยบายการบัญชีที่สำคัญ

ข้าพเจ้าเห็นว่า งบการเงินรวมและงบการเงินเฉพาะกิจการข้างต้นนี้ แสดงฐานะการเงินรวมและฐานะการเงินเฉพาะกิจการของ บริษัท ซีเอ็มไอ จำกัด (มหาชน) และบริษัทย่อย และของเฉพาะบริษัท ซีเอ็มไอ จำกัด (มหาชน) ตามลำดับ ณ วันที่ 31 ธันวาคม 2560 ผลการดำเนินงานรวมและผลการดำเนินงานเฉพาะกิจการ และกระแสเงินสดรวมและกระแสเงินสดเฉพาะกิจการ สำหรับปีสิ้นสุดวันเดียวกัน โดยถูกต้องตามที่ควรในสาระสำคัญตามมาตรฐานการรายงานทางการเงิน

เกณฑ์ในการแสดงความเห็น

ข้าพเจ้าได้ปฏิบัติงานตรวจสอบตามมาตรฐานการสอบบัญชี ความรับผิดชอบของข้าพเจ้าได้กล่าวไว้ในวรรคความรับผิดชอบของผู้สอบบัญชีต่อการตรวจสอบงบการเงินในรายงานของข้าพเจ้า ข้าพเจ้ามีความเป็นอิสระจากกลุ่มบริษัทตามข้อกำหนดจรรยาบรรณของผู้ประกอบวิชาชีพบัญชีที่กำหนดโดยสภาวิชาชีพบัญชีในส่วนที่เกี่ยวข้องกับการตรวจสอบงบการเงิน และข้าพเจ้าได้ปฏิบัติตามความรับผิดชอบด้านจรรยาบรรณอื่น ๆ ซึ่งเป็นไปตามข้อกำหนดเหล่านี้ ข้าพเจ้าเชื่อว่าหลักฐานการสอบบัญชีที่ข้าพเจ้าได้รับเพียงพอและเหมาะสมเพื่อใช้เป็นเกณฑ์ในการแสดงความเห็นของข้าพเจ้า

MC

ข้อมูลและเหตุการณ์ที่เน้น

โดยมิได้เป็นการแสดงความเห็นอย่างมีเงื่อนไขข้าพเจ้าขอให้สังเกตหมายเหตุประกอบงบการเงิน ดังต่อไปนี้

- ก. หมายเหตุประกอบงบการเงินข้อ 29 บริษัทมีความไม่แน่นอนเกี่ยวกับผลของคดีที่บริษัทถูกฟ้องร้องค่าเสียหาย ซึ่งปัจจุบันคดียังอยู่ในระหว่างการพิจารณาของศาล
- ข. ตามหมายเหตุประกอบงบการเงินข้อ 30 ในปี 2560 กลุ่มบริษัทได้ปรับปรุงแก้ไขข้อผิดพลาดเกี่ยวกับการประมาณการภาระผูกพันผลประโยชน์พนักงานต่ำไปของปีก่อน โดยใช้วิธีปรับงบการเงินย้อนหลัง ดังนั้นงบแสดงฐานะการเงิน ณ วันที่ 31 ธันวาคม 2559 และ 1 มกราคม 2559 และงบกำไรขาดทุนและกำไรขาดทุนเบ็ดเสร็จอื่นสำหรับปีสิ้นสุดวันที่ 31 ธันวาคม 2559 ที่แสดงเปรียบเทียบ จึงได้มีการปรับปรุงย้อนหลังจากผลกระทบจากการแก้ไขข้อผิดพลาดดังกล่าว

เรื่องสำคัญในการตรวจสอบ

เรื่องสำคัญในการตรวจสอบคือเรื่องต่าง ๆ ที่มีนัยสำคัญที่สุด ตามดุลยพินิจของผู้ประกอบวิชาชีพของข้าพเจ้าในการตรวจสอบงบการเงินรวมและงบการเงินเฉพาะกิจการสำหรับปีปัจจุบัน ข้าพเจ้าได้นำเรื่องเหล่านี้มาพิจารณาในบริบทของการตรวจสอบงบการเงินรวมและงบการเงินเฉพาะกิจการโดยรวมและในการแสดงความเห็นของข้าพเจ้า ทั้งนี้ ข้าพเจ้าไม่ได้แสดงความเห็นแยกต่างหากสำหรับเรื่องเหล่านี้

เงินกู้ยืมและการปฏิบัติตามเงื่อนไขของสัญญาเงินกู้

ความเสี่ยง

ในระหว่างปี 2556 ถึง 2560 กลุ่มบริษัทได้ลงทุนในการก่อสร้างอาคารจำนวน 2 หลัง และลงทุนในอุปกรณ์ดำเนินงานอย่างต่อเนื่อง ณ วันที่ 31 ธันวาคม 2560 กลุ่มบริษัทมีเงินเบิกเกินบัญชีและเงินกู้ยืมระยะสั้นจากสถาบันการเงิน และเงินกู้ยืมระยะยาวจากสถาบันการเงิน รวมจำนวน 387.10 ล้านบาท การลงทุนดังกล่าวเป็นผลให้กลุ่มบริษัทจะต้องวางแผนการบริหารการเงินเพื่อให้กลุ่มบริษัทสามารถปฏิบัติตามข้อกำหนดต่าง ๆ ในสัญญาเงินกู้

วิธีการตอบสนองความเสี่ยงโดยผู้สอบบัญชี

ข้าพเจ้าได้ตรวจสอบประมาณการกระแสเงินสดของกลุ่มกิจการที่จัดทำโดยฝ่ายบริหาร โดยพิจารณาความเหมาะสมของสมมติฐานที่สำคัญของประมาณการดังกล่าว เช่น พิจารณาความเหมาะสมของประมาณการรายได้และต้นทุนบริการเปรียบเทียบกับรายได้และต้นทุนบริการในอดีต วิเคราะห์อัตราการเติบโตของรายได้และต้นทุนบริการ สุ่มทดสอบประมาณการของรายได้กับสัญญาที่ลงนามแล้ว วิเคราะห์ความอ่อนไหวของประมาณการ และพิจารณาความสามารถในการปฏิบัติตามเงื่อนไขสัญญาเงินกู้ของกลุ่มบริษัท

HC

มูลค่าสุทธิที่คาดว่าจะได้รับของลูกหนี้การค้า

ความเสี่ยง

ตามหมายเหตุประกอบงบการเงินข้อ 7 กลุ่มบริษัท มีลูกหนี้การค้าเกินกำหนดชำระ 12 เดือน และลูกหนี้การค้าเรียกเก็บเกินกำหนดเรียกเก็บ 12 เดือน รวมจำนวน 36.74 ล้านบาท ลูกหนี้การค้าที่เกินกำหนดชำระดังกล่าวอยู่ระหว่างการติดตามทวงถามจากกลุ่มบริษัท โดยสาเหตุการจ่ายชำระล่าช้าส่วนใหญ่เนื่องจากอยู่ในกระบวนการตรวจสอบการรับมอบงานบริการของลูกค้า ฝ่ายบริหารต้องประเมินมูลค่าสุทธิที่คาดว่าจะได้รับของลูกหนี้การค้าดังกล่าว โดยพิจารณาจากประสบการณ์ในการเก็บหนี้และฐานะการเงินของลูกหนี้ในปัจจุบัน

วิธีการตอบสนองความเสี่ยง โดยผู้สอบบัญชี

ข้าพเจ้าได้สุ่มตัวอย่างเพื่อทดสอบความเหมาะสมของรายงานอายุของลูกหนี้การค้าและลูกหนี้การค้าเรียกเก็บ ประเมินความเหมาะสมของการตั้งค่าเผื่อลูกหนี้การค้าโดย

- ตรวจสอบฐานะการเงินของลูกหนี้การค้าและลูกหนี้การค้าเรียกเก็บที่เกินกำหนดชำระ 12 เดือน และตรวจสอบการรับชำระเงินหลังวันสิ้นงวด
- ตรวจสอบการอนุมัติสัญญาจ้างจากผู้ว่าจ้าง และ
- ตรวจสอบเอกสารการส่งมอบงานหรือหลักฐานการจัดงานที่เกิดขึ้น

นอกจากนี้ข้าพเจ้ายังได้สุ่มรายการลูกหนี้การค้าคงเหลือเกินกำหนดเรียกเก็บ 12 เดือน ที่สำคัญเพื่อส่งหนังสือยืนยันยอดลูกหนี้การค้า และตรวจสอบการออกใบแจ้งหนี้หลังวันสิ้นงวดสำหรับลูกหนี้การค้าเรียกเก็บที่เกินกำหนดชำระ 12 เดือน

ข้อมูลอื่น

ผู้บริหารเป็นผู้รับผิดชอบต่อข้อมูลอื่น ข้อมูลอื่นประกอบด้วย ข้อมูลซึ่งรวมอยู่ในรายงานประจำปี แต่ไม่รวมถึงงบการเงินรวมและงบการเงินเฉพาะกิจการและรายงานของผู้สอบบัญชีที่อยู่ในรายงานประจำปีนั้น ซึ่งคาดว่ารายงานประจำปี จะถูกจัดเตรียมให้ข้าพเจ้าภายหลังวันที่ในรายงานของผู้สอบบัญชีนี้

ความเห็นของข้าพเจ้าต่องบการเงินรวมและงบการเงินเฉพาะกิจการไม่ครอบคลุมถึงข้อมูลอื่นและข้าพเจ้าไม่ได้ให้ความเชื่อมั่นต่อข้อมูลอื่น

ความรับผิดชอบของข้าพเจ้าที่เกี่ยวเนื่องกับการตรวจสอบงบการเงินคือ การอ่านและพิจารณาว่าข้อมูลอื่นมีความขัดแย้งที่มีสาระสำคัญกับงบการเงินรวมและงบการเงินเฉพาะกิจการหรือกับความรู้ที่ได้รับจากการตรวจสอบของข้าพเจ้า หรือปรากฏว่าข้อมูลอื่นมีการแสดงข้อมูลที่ขัดต่อข้อเท็จจริงอันเป็นสาระสำคัญหรือไม่

KK

เมื่อข้าพเจ้าได้อ่านรายงานประจำปี หากข้าพเจ้าสรุปได้ว่ามีการแสดงข้อมูลที่ขัดต่อข้อเท็จจริงอันเป็นสาระสำคัญ ข้าพเจ้าต้องสื่อสารเรื่องดังกล่าวกับผู้มีหน้าที่ในการกำกับดูแลเพื่อให้ผู้มีหน้าที่กำกับดูแลดำเนินการแก้ไขข้อมูลที่แสดงขัดต่อข้อเท็จจริง

ความรับผิดชอบของผู้บริหารและผู้มีหน้าที่ในการกำกับดูแลต้องบการเงิน

ผู้บริหารมีหน้าที่รับผิดชอบในการจัดทำและนำเสนองบการเงินเหล่านี้โดยถูกต้องตามที่ควรตามมาตรฐานการรายงานทางการเงิน และรับผิดชอบเกี่ยวกับการควบคุมภายในที่ผู้บริหารพิจารณาว่าจำเป็นเพื่อให้สามารถจัดทำงบการเงินที่ปราศจากการแสดงข้อมูลที่ขัดต่อข้อเท็จจริงอันเป็นสาระสำคัญไม่ว่าจะเกิดจากการทุจริตหรือข้อผิดพลาด

ในการจัดทำงบการเงิน ผู้บริหารรับผิดชอบในการประเมินความสามารถของกลุ่มบริษัทในการดำเนินงานต่อเนื่อง เปิดเผยเรื่องที่เกี่ยวข้องกับการดำเนินงานต่อเนื่อง (ตามความเหมาะสม) และการใช้เกณฑ์การบัญชีสำหรับการดำเนินงานต่อเนื่องเว้นแต่ผู้บริหารมีความตั้งใจที่จะเลิกกลุ่มบริษัทหรือหยุดดำเนินงานหรือไม่สามารถดำเนินงานต่อเนื่องต่อไปได้

ผู้มีหน้าที่ในการกำกับดูแลมีหน้าที่ในการสอดส่องดูแลกระบวนการ ในการจัดทำรายงานทางการเงินของกลุ่มบริษัท

ความรับผิดชอบของผู้สอบบัญชีต่อการตรวจสอบงบการเงิน

การตรวจสอบของข้าพเจ้ามีวัตถุประสงค์เพื่อให้ได้ความเชื่อมั่นอย่างสมเหตุสมผลว่า งบการเงินรวมและงบการเงินเฉพาะกิจการ โดยรวมปราศจากการแสดงข้อมูลที่ขัดต่อข้อเท็จจริงอันเป็นสาระสำคัญหรือไม่ ไม่ว่าจะเกิดจากการทุจริตหรือข้อผิดพลาด และเสนอรายงานของผู้สอบบัญชีซึ่งรวมความเห็นของข้าพเจ้าอยู่ด้วย ความเชื่อมั่นอย่างสมเหตุสมผลคือ ความเชื่อมั่นในระดับสูงแต่ไม่ได้เป็นการรับประกันว่าการปฏิบัติงานตรวจสอบตามมาตรฐานการสอบบัญชีจะสามารถตรวจพบข้อมูลที่ขัดต่อข้อเท็จจริงอันเป็นสาระสำคัญที่มีอยู่ได้เสมอไป ข้อมูลที่ขัดต่อข้อเท็จจริงอาจเกิดจากการทุจริตหรือข้อผิดพลาด และถือว่ามีสาระสำคัญเมื่อคาดการณ์อย่างสมเหตุสมผลได้ว่ารายการที่ขัดต่อข้อเท็จจริงแต่ละรายการหรือทุกรายการรวมกันจะมีผลต่อการตัดสินใจทางเศรษฐกิจของผู้ใช้งบการเงินจากการใช้งบการเงินเหล่านี้

ในการตรวจสอบของข้าพเจ้าตามมาตรฐานการสอบบัญชี ข้าพเจ้าได้ใช้ดุลยพินิจและการสังเกตและสงสัยเชิงผู้ประกอบวิชาชีพตลอดการตรวจสอบ การปฏิบัติงานของข้าพเจ้ารวมถึง

- ระบุและประเมินความเสี่ยงจากการแสดงข้อมูลที่ขัดต่อข้อเท็จจริงอันเป็นสาระสำคัญในงบการเงินรวมและงบการเงินเฉพาะกิจการ ไม่ว่าจะเกิดจากการทุจริตหรือข้อผิดพลาด ออกแบบและปฏิบัติงานตามวิธีการตรวจสอบเพื่อตอบสนองต่อความเสี่ยงเหล่านั้น และได้หลักฐานการสอบบัญชีที่เพียงพอและเหมาะสมเพื่อเป็นเกณฑ์ในการแสดงความเห็นของข้าพเจ้า ความเสี่ยงที่ไม่พบข้อมูลที่ขัดต่อข้อเท็จจริงอันเป็นสาระสำคัญซึ่งเป็นผลมาจากการทุจริตจะสูงกว่าความเสี่ยงที่เกิดจากข้อผิดพลาด เนื่องจากการทุจริตอาจเกี่ยวกับการสมรู้ร่วมคิด การปลอมแปลงเอกสารหลักฐาน การตั้งใจละเว้นการแสดงผล การแสดงผลที่ไม่ตรงตามข้อเท็จจริงหรือการแทรกแซงการควบคุมภายใน

HK

- ทำความเข้าใจในระบบการควบคุมภายในที่เกี่ยวข้องกับการตรวจสอบ เพื่อออกแบบวิธีการตรวจสอบที่เหมาะสมกับสถานการณ์ แต่ไม่ใช่เพื่อวัตถุประสงค์ในการแสดงความเห็นต่อความมีประสิทธิภาพของการควบคุมภายในของกลุ่มบริษัท
- ประเมินความเหมาะสมของนโยบายการบัญชีที่ผู้บริหารใช้และความสมเหตุสมผลของประมาณการทางบัญชีและการเปิดเผยข้อมูลที่เกี่ยวข้องซึ่งจัดทำขึ้นโดยผู้บริหาร
- สรุปร่วมกับความเหมาะสมของการใช้เกณฑ์การบัญชีสำหรับการดำเนินงานต่อเนื่องของผู้บริหารและจากหลักฐานการสอบบัญชีที่ได้รับ สรุปร่วมว่ามีความไม่แน่นอนที่มีสาระสำคัญที่เกี่ยวกับเหตุการณ์หรือสถานการณ์ที่อาจเป็นเหตุให้เกิดข้อสงสัยอย่างมีนัยสำคัญต่อความสามารถของกลุ่มบริษัทในการดำเนินงานต่อเนื่องหรือไม่ ถ้าข้าพเจ้าได้ข้อสรุปว่ามีความไม่แน่นอนที่มีสาระสำคัญ ข้าพเจ้าต้องกล่าวไว้ในรายงานของผู้สอบบัญชีของข้าพเจ้าโดยให้ข้อสังเกตถึงการเปิดเผยข้อมูลในงบการเงินที่เกี่ยวข้อง หรือถ้าการเปิดเผยดังกล่าวไม่เพียงพอ ความเห็นของข้าพเจ้าจะเปลี่ยนแปลงไป ข้อสรุปของข้าพเจ้าขึ้นอยู่กับหลักฐานการสอบบัญชีที่ได้รับจนถึงวันที่ในรายงานของผู้สอบบัญชีของข้าพเจ้า อย่างไรก็ตามเหตุการณ์หรือสถานการณ์ในอนาคตอาจเป็นเหตุให้กลุ่มบริษัทต้องหยุดการดำเนินงานต่อเนื่อง
- ประเมินการนำเสนอ โครงสร้างและเนื้อหาของงบการเงินโดยรวม รวมถึงการเปิดเผยข้อมูลว่างบการเงินรวมและงบการเงินเฉพาะกิจการแสดงรายการและเหตุการณ์ในรูปแบบที่ทำให้มีการนำเสนอข้อมูลโดยถูกต้องตามที่ควรหรือไม่
- ได้รับหลักฐานการสอบบัญชีที่เหมาะสมอย่างเพียงพอเกี่ยวกับข้อมูลทางการเงินของกิจการภายในกลุ่มหรือกิจกรรมทางธุรกิจภายในกลุ่มบริษัทเพื่อแสดงความเห็นต่องบการเงินรวม ข้าพเจ้ารับผิดชอบต่อการกำหนดแนวทาง การควบคุมดูแล และการปฏิบัติงานตรวจสอบกลุ่มบริษัท ข้าพเจ้าเป็นผู้รับผิดชอบแต่เพียงผู้เดียวต่อความเห็นของข้าพเจ้า

ข้าพเจ้าได้สื่อสารกับผู้มีส่วนเกี่ยวข้องในการกำกับดูแลในเรื่องต่าง ๆ ที่สำคัญ ซึ่งรวมถึงขอบเขตและช่วงเวลาของการตรวจสอบตามที่ได้วางแผนไว้ ประเด็นที่มีนัยสำคัญที่พบจากการตรวจสอบรวมถึงข้อบกพร่องที่มีนัยสำคัญในระบบการควบคุมภายใน หากข้าพเจ้าได้พบในระหว่างการตรวจสอบของข้าพเจ้า

ข้าพเจ้าได้ให้คำรับรองแก่ผู้มีส่วนเกี่ยวข้องในการกำกับดูแลว่าข้าพเจ้าได้ปฏิบัติตามข้อกำหนดจรรยาบรรณที่เกี่ยวข้องกับความเป็นอิสระ และได้สื่อสารกับผู้มีส่วนเกี่ยวข้องในการกำกับดูแลเกี่ยวกับความสัมพันธ์ทั้งหมดตลอดจนเรื่องอื่นซึ่งข้าพเจ้าเชื่อว่ามีเหตุผลที่บุคคลภายนอกอาจพิจารณาว่ากระทบต่อความเป็นอิสระของข้าพเจ้าและมาตรการที่ข้าพเจ้าใช้เพื่อป้องกันไม่ให้ข้าพเจ้าขาดความเป็นอิสระ

MC

จากเรื่องที่สื่อสารกับผู้มีหน้าที่ในการกำกับดูแล ข้าพเจ้าได้พิจารณาเรื่องต่าง ๆ ที่มีนัยสำคัญมากที่สุดในการตรวจสอบงบการเงินรวมและงบการเงินเฉพาะกิจการในปีปัจจุบันและกำหนดเป็นเรื่องสำคัญในการตรวจสอบ ข้าพเจ้าได้อธิบายเรื่องเหล่านี้ในรายงานของผู้สอบบัญชีเว้นแต่กฎหมายหรือข้อบังคับไม่ให้เปิดเผยต่อสาธารณะเกี่ยวกับเรื่องดังกล่าว หรือในสถานการณ์ที่ยากที่จะเกิดขึ้น ข้าพเจ้าพิจารณาว่าไม่ควรสื่อสารเรื่องดังกล่าวในรายงานของข้าพเจ้าเพราะการกระทำดังกล่าวสามารถคาดการณ์ได้อย่างสมเหตุสมผลว่าจะมีผลกระทบในทางลบมากกว่าผลประโยชน์ต่อส่วนได้เสียสาธารณะจากการสื่อสารดังกล่าว



(นายยุทธพงษ์ เชื้อเมืองพาน)

ผู้สอบบัญชีรับอนุญาต เลขทะเบียน 9445

บริษัท เอเอ็นเอส ออดิท จำกัด

กรุงเทพฯ วันที่ 26 กุมภาพันธ์ 2561


บริษัท ซีเอ็มโอ จำกัด (มหาชน) และบริษัทย่อย

งบแสดงฐานะการเงิน

ณ วันที่ 31 ธันวาคม 2560

หน่วย : บาท

หมายเหตุ	งบการเงินรวม			งบการเงินเฉพาะกิจการ		
	31 ธันวาคม 2560	31 ธันวาคม 2559	1 มกราคม 2559	31 ธันวาคม 2560	31 ธันวาคม 2559	1 มกราคม 2559
		"ปรับปรุงใหม่"	"ปรับปรุงใหม่"		"ปรับปรุงใหม่"	"ปรับปรุงใหม่"
สินทรัพย์						
สินทรัพย์หมุนเวียน						
เงินสดและรายการเทียบเท่าเงินสด	6	17,900,682.41	18,630,996.41	31,097,943.29	1,949,232.05	3,285,970.95
ลูกหนี้การค้าและลูกหนี้อื่น - สุทธิ	5, 7	367,596,953.61	272,011,130.62	289,246,990.62	167,470,380.55	197,515,126.10
ลูกหนี้ตามสัญญาเช่าการเงินที่ถึงกำหนดชำระภายในหนึ่งปี	5, 8	-	-	-	4,582,048.11	-
เงินปันผลค้างรับ	5	-	-	-	25,241,803.17	11,821,243.31
เงินให้กู้ยืมระยะสั้นแก่บุคคลและกิจการที่เกี่ยวข้องกัน	5	-	-	-	103,100,000.00	91,700,000.00
สินค้าคงเหลือ - สุทธิ	9	21,165,502.31	33,461,535.79	15,982,888.88	10,215,878.41	14,642,585.12
รวมสินทรัพย์หมุนเวียน		406,663,138.33	324,103,662.82	336,327,822.79	312,559,342.29	318,964,925.48
สินทรัพย์ไม่หมุนเวียน						
เงินฝากธนาคารที่คิดค่าประกัน	16, 19	8,249,161.19	13,388,447.56	13,113,114.54	966,521.58	959,461.84
ลูกหนี้ตามสัญญาเช่าการเงิน - สุทธิ	5, 8	-	-	-	14,417,183.34	-
เงินให้กู้ยืมระยะยาวแก่บุคคลและกิจการที่เกี่ยวข้องกัน	5	33,798,701.70	-	-	33,798,701.70	-
เงินลงทุนในการร่วมค้า - สุทธิ	10	12,904,326.23	42,603,810.10	8,149,751.86	48,999,800.00	54,999,800.00
เงินลงทุนในบริษัทย่อย - สุทธิ	11	-	-	-	169,449,400.00	161,449,600.00
ที่ดิน อาคารและอุปกรณ์ - สุทธิ	12, 16, 19	613,438,421.60	683,487,149.71	723,104,289.59	78,398,342.74	119,884,911.98
สินทรัพย์ไม่มีตัวตน - สุทธิ	13	5,867,803.40	6,241,535.50	8,935,165.11	1,820,000.00	6,241,535.50
ค่าความนิยม		4,635,859.29	4,635,859.29	4,635,859.29	-	-
สินทรัพย์ภายใต้การควบคุม - สุทธิ	14, 30, 31	6,972,007.75	13,185,683.38	14,232,322.64	5,713,304.52	12,086,956.71
สินทรัพย์ไม่หมุนเวียนอื่น	15	87,806,198.24	92,900,289.26	70,277,754.99	67,329,149.09	69,497,823.12
รวมสินทรัพย์ไม่หมุนเวียน		773,672,479.40	856,442,774.80	842,448,258.02	420,892,402.97	425,120,089.15
รวมสินทรัพย์		1,180,335,617.73	1,180,546,437.62	1,178,776,080.81	733,451,745.26	744,085,014.63



บริษัท ซีเอ็มโอ จำกัด (มหาชน) และบริษัทย่อย
งบแสดงฐานะการเงิน
ณ วันที่ 31 ธันวาคม 2560

หน่วย : บาท

หมวดหมู่	งบการเงินรวม			งบการเงินเฉพาะกิจการ		
	31 ธันวาคม 2560	31 ธันวาคม 2559	1 มกราคม 2559	31 ธันวาคม 2560	31 ธันวาคม 2559	1 มกราคม 2559
		"ปรับปรุงใหม่"	"ปรับปรุงใหม่"		"ปรับปรุงใหม่"	"ปรับปรุงใหม่"
หนี้สินและส่วนของผู้ถือหุ้น						
หนี้สินหมุนเวียน						
เงินเบิกเกินบัญชีและเงินกู้ยืมระยะสั้นจากสถาบันการเงิน	16	296,510,976.38	237,475,810.23	273,347,591.37	191,710,575.40	175,065,507.51
เจ้าหนี้การค้าและเจ้าหนี้อื่น	5, 17	202,866,042.66	204,677,863.21	193,914,813.97	105,007,103.20	133,591,316.57
หนี้สินตามสัญญาเช่าทางการเงินที่ถึงกำหนดชำระภายใน 1 ปี	18	14,873,984.91	21,771,202.81	26,586,526.55	294,184.07	242,965.74
เงินกู้ยืมระยะยาวที่ถึงกำหนดชำระภายใน 1 ปี	19	35,497,270.20	58,360,247.80	49,164,511.99	14,260,626.20	20,946,309.42
เงินกู้ยืมระยะสั้นจากบุคคลและบริษัทที่เกี่ยวข้องกัน	5	-	-	-	3,000,000.00	-
เงินปันผลค้างจ่าย		11,470,985.75	11,740,064.97	-	-	-
ภาษีเงินได้ค้างจ่าย		-	-	252,276.36	-	-
รวมหนี้สินหมุนเวียน		561,219,259.90	534,025,189.02	543,265,720.24	314,272,488.87	329,846,099.24
หนี้สินไม่หมุนเวียน						
กำไรระหว่างกันในอุปกรณืคงเหลือของการร่วมค้า	10	24,582,399.55	31,495,975.58	6,997,814.93	-	-
หนี้สินตามสัญญาเช่าทางการเงิน - สุทธิ	18	18,619,207.03	19,934,947.81	17,501,801.17	730,495.31	595,206.08
เงินกู้ยืมระยะยาวจากสถาบันการเงิน - สุทธิ	19	55,087,598.24	90,340,401.76	135,164,249.65	22,437,765.24	36,453,924.76
หนี้สินภาษีเงินได้รอการตัดบัญชี - สุทธิ	14, 31	26,255,707.99	25,543,731.54	28,183,886.00	-	-
สำรองผลประโยชน์ระยะยาวของพนักงาน	20, 30	27,071,057.00	24,397,404.00	21,554,544.00	7,851,248.00	7,239,108.00
รวมหนี้สินไม่หมุนเวียน		151,615,969.81	191,712,460.69	209,402,295.75	31,019,508.55	44,288,238.84
รวมหนี้สิน		712,835,229.71	725,737,649.71	752,668,015.99	345,291,997.42	374,134,338.08
ส่วนของผู้ถือหุ้น						
ทุนเรือนหุ้น	21					
ทุนจดทะเบียน						
หุ้นสามัญ 255,462,733 หุ้น มูลค่า หุ้นละ 1 บาท		255,462,733.00	255,462,733.00		255,462,733.00	255,462,733.00
หุ้นสามัญ 222,500,000 หุ้น มูลค่า หุ้นละ 1 บาท				222,500,000.00		222,500,000.00
หุ้นที่ออกและชำระเต็มมูลค่าแล้ว						
หุ้นสามัญ 255,462,733 หุ้น มูลค่า หุ้นละ 1 บาท		255,462,733.00	255,462,733.00		255,462,733.00	255,462,733.00
หุ้นสามัญ 194,333,185 หุ้น มูลค่า หุ้นละ 1 บาท				194,333,185.00		194,333,185.00
ส่วนเกินมูลค่าหุ้นสามัญ		93,569,476.36	93,569,476.36	55,779,669.16	93,569,476.36	93,569,476.36
ส่วนลดมูลค่าจากการซื้อเงินลงทุนในบริษัทย่อย		4,907,142.73	4,907,142.73	4,907,142.73	-	-
การเปลี่ยนแปลงของส่วนได้เสียในบริษัทย่อย		303,380.88	303,380.88	-	-	-
กำไร(ขาดทุน)สะสม						
จัดสรรแล้ว						
สำรองตามกฎหมาย	22	13,504,539.40	10,869,715.71	8,748,059.30	13,504,539.40	10,869,715.71
ยังไม่ได้จัดสรร	30	(42,356,048.91)	(41,428,159.28)	27,018,937.25	25,622,999.08	10,048,751.48
องค์ประกอบอื่นของส่วนของผู้ถือหุ้น	10	129,490,042.79	113,381,693.40	111,769,514.68	-	-
รวมส่วนของบริษัทใหญ่		454,881,266.25	437,065,982.80	402,556,508.12	388,159,747.84	369,950,676.55
ส่วนได้เสียที่ไม่มีอำนาจควบคุม	11	12,619,121.77	17,742,805.11	23,551,556.70	-	-
รวมส่วนของผู้ถือหุ้น		467,500,388.02	454,808,787.91	426,108,064.82	388,159,747.84	369,950,676.55
รวมหนี้สินและส่วนของผู้ถือหุ้น		1,180,335,617.73	1,180,546,437.62	1,178,776,080.81	733,451,745.26	744,085,014.63



บริษัท ซีเอ็มโอ จำกัด (มหาชน) และบริษัทย่อย
งบกำไรขาดทุนและกำไรขาดทุนเบ็ดเสร็จอื่น
สำหรับปี สิ้นสุดวันที่ 31 ธันวาคม 2560

หน่วย : บาท

หมายเหตุ	งบการเงินรวม		งบการเงินเฉพาะกิจการ	
	2560	2559	2560	2559
		"ปรับปรุงใหม่"		"ปรับปรุงใหม่"
รายได้จากการให้บริการ	1,362,236,516.89	1,199,652,862.74	575,560,573.00	637,645,953.10
ต้นทุนการให้บริการ	(1,043,273,172.47)	(998,014,981.02)	(443,396,825.20)	(551,582,033.91)
กำไรขั้นต้น	318,963,344.42	201,637,881.72	132,163,747.80	86,063,919.19
รายได้อื่น	14,205,224.68	13,595,577.14	24,846,935.64	31,183,203.30
ค่าใช้จ่ายในการขาย	(6,511,240.50)	(15,039,600.95)	(2,021,586.48)	(8,091,475.59)
ค่าใช้จ่ายในการบริหาร	(198,702,557.03)	(190,861,060.68)	(108,168,989.87)	(103,635,772.13)
ต้นทุนทางการเงิน	(25,396,767.01)	(27,992,236.72)	(14,073,382.70)	(14,139,792.38)
รายได้เงินปันผล	-	-	26,640,466.53	51,421,027.31
ส่วนแบ่งขาดทุนจากเงินลงทุนในการร่วมค้า	(36,259,595.76)	(11,795,741.77)	-	-
กำไร(ขาดทุน)ก่อนภาษีเงินได้	66,298,408.80	(30,455,181.26)	59,387,190.92	42,801,109.70
ค่าใช้จ่ายภาษีเงินได้	(22,724,648.54)	(1,584,608.59)	(6,690,716.31)	(736,325.42)
กำไร(ขาดทุน)สำหรับปี	43,573,760.26	(32,039,789.85)	52,696,474.61	42,064,784.28
กำไรขาดทุนเบ็ดเสร็จอื่น				
รายการที่จะไม่ถูกจัดประเภทรายการใหม่เข้าไปไว้ในกำไรหรือขาดทุน				
กำไรจากการตีราคาที่ดิน - สุทธิภาษีเงินได้	-	4,029,861.31	-	-
รายการที่อาจจะถูกจัดประเภทรายการใหม่เข้าไปไว้ในกำไรหรือขาดทุนในภายหลัง				
กำไรจากการเปลี่ยนแปลงสัดส่วนการถือหุ้นในกิจการร่วมค้า	16,108,349.39	-	-	-
กำไร(ขาดทุน)เบ็ดเสร็จรวมสำหรับปี	59,682,109.65	(28,009,928.54)	52,696,474.61	42,064,784.28
การแบ่งปันกำไร(ขาดทุน)				
ส่วนที่เป็นของผู้ถือหุ้นบริษัทใหญ่	36,194,337.39	(43,357,869.15)	52,696,474.61	42,064,784.28
ส่วนที่เป็นของส่วนได้เสียที่ไม่มีอำนาจควบคุม	7,379,422.87	11,318,079.30	-	-
	43,573,760.26	(32,039,789.85)	52,696,474.61	42,064,784.28
การแบ่งปันกำไร(ขาดทุน)เบ็ดเสร็จรวม				
ส่วนที่เป็นของผู้ถือหุ้นบริษัทใหญ่	52,302,686.78	(41,745,690.43)	52,696,474.61	42,064,784.28
ส่วนที่เป็นของส่วนได้เสียที่ไม่มีอำนาจควบคุม	7,379,422.87	13,735,761.89	-	-
	59,682,109.65	(28,009,928.54)	52,696,474.61	42,064,784.28
กำไร(ขาดทุน)ต่อหุ้นขั้นพื้นฐาน	0.14	(0.18)	0.21	0.17
จำนวนหุ้นสามัญถัวเฉลี่ยถ่วงน้ำหนัก (หุ้น)	255,462,733	247,278,722	255,462,733	247,278,722



บริษัท ซิอีมีเอ จำกัด (มหาชน) และบริษัทย่อย
 งบแสดงการเปลี่ยนแปลงส่วนของผู้ถือหุ้น
 สำหรับปี สิ้นสุดวันที่ 31 ธันวาคม 2560

		หน่วย : บาท												
		งบการเงินรวม												
		องค์ประกอบอื่นของส่วนของผู้ถือหุ้น												
หมายเหตุ	ชื่อและชื่อย่อแล้ว	ส่วนของผู้ถือหุ้นบริษัทใหญ่		กำไรขาดทุนสะสม							รวม	ส่วนของผู้ถือหุ้น บริษัทใหญ่	ส่วนที่ได้สิทธิ์ที่ไม่ มีอำนาจควบคุม	รวม
		ทุนเรือนหุ้น ที่ออกและชำระแล้ว	ส่วนเกินมูลค่า หุ้นสามัญ	ส่วนเกินมูลค่า ได้	การเปลี่ยน แปลงของส่วนได้ เสียในบริษัทย่อย	จัดสรรแล้ว	ส่วนเกินทุนจากการ ซื้อคืนหลักทรัพย์	กำไรขาดทุนเปลี่ยนแปลง		รวมองค์ ประกอบอื่นของ ส่วนของผู้ถือหุ้น				
								จากภาษีซื้อ	ส่วนเกินจากการ เปลี่ยนค่า					
30	ยอดคงเหลือ ณ วันที่ 1 มกราคม 2560 ผลกระทบจากการปรับปรุงข้อผิดพลาด	255,462,733.00	93,569,476.36	4,907,142.73	303,380.88	10,869,715.71	(24,746,897.35)	113,381,693.40	-	113,381,693.40	453,747,244.73	18,681,396.38	472,428,641.11	
		-	-	-	-	(16,681,261.93)	-	-	-	-	(16,681,261.93)	(938,591.27)	(17,619,853.20)	
		255,462,733.00	93,569,476.36	4,907,142.73	303,380.88	10,869,715.71	(41,428,159.28)	113,381,693.40	-	113,381,693.40	437,065,982.80	17,742,805.11	454,808,787.91	
22	ซื้อรองตามกฎหมาย	-	-	-	-	2,634,823.69	(2,634,823.69)	-	-	-	-	-	-	
23	เงินปันผลจ่าย	-	-	-	-	(34,487,403.33)	(34,487,403.33)	-	-	-	(34,487,403.33)	(10,411,068.11)	(44,898,471.44)	
11	การบัญชีในส่วนได้สิทธิ์ที่มีอำนาจควบคุม - ญาติ	-	-	-	-	-	-	-	-	-	-	300.00	300.00	
11	การเปลี่ยนแปลงของส่วนได้สิทธิ์ในบริษัทย่อย	-	-	-	-	-	-	-	-	-	-	(2,092,338.10)	(2,092,338.10)	
	กำไรเบ็ดเสร็จรวมสำหรับปี	-	-	-	-	36,194,337.39	-	16,108,349.39	-	16,108,349.39	52,302,686.78	7,379,422.87	59,682,109.65	
	ยอดคงเหลือ ณ วันที่ 31 ธันวาคม 2560	255,462,733.00	93,569,476.36	4,907,142.73	303,380.88	13,504,539.40	(42,356,048.91)	113,381,693.40	16,108,349.39	129,490,042.79	454,881,266.25	12,619,121.77	467,500,388.02	
30	ยอดคงเหลือ ณ วันที่ 1 มกราคม 2559 ผลกระทบจากการปรับปรุงข้อผิดพลาด	194,333,185.00	55,779,669.16	4,907,142.73	-	8,748,059.30	41,802,659.21	111,769,514.68	-	111,769,514.68	417,340,230.08	24,298,048.34	441,638,278.42	
		-	-	-	-	-	(14,783,721.96)	-	-	-	(14,783,721.96)	(746,491.64)	(15,530,213.60)	
		194,333,185.00	55,779,669.16	4,907,142.73	-	8,748,059.30	27,018,937.25	111,769,514.68	-	111,769,514.68	402,556,508.12	23,551,556.70	426,108,064.82	
21	หุ้นสามัญเพิ่มทุน	61,129,548.00	39,734,206.40	-	-	-	-	-	-	-	100,863,754.40	-	100,863,754.40	
21	ค่าใช้จ่ายทางตรงเกี่ยวกับการจำหน่ายหุ้นเพิ่มทุน	-	(1,944,399.20)	-	-	2,121,656.41	(2,121,656.41)	-	-	-	(1,944,399.20)	-	(1,944,399.20)	
22	สำรองตามกฎหมาย	-	-	-	-	-	-	-	-	-	-	-	-	
23	เงินปันผลจ่าย	-	-	-	-	(22,967,570.97)	-	-	-	-	(22,967,570.97)	(19,540,280.97)	(42,507,851.94)	
11	การเปลี่ยนแปลงของส่วนได้สิทธิ์ในบริษัทย่อย	-	-	-	303,380.88	-	-	-	-	-	303,380.88	(3,380.88)	300,000.00	
11	ส่วนได้สิทธิ์ที่มีอำนาจควบคุมลดลง	-	-	-	-	-	-	-	-	-	-	(851.63)	(851.63)	
	กำไรขาดทุนเบ็ดเสร็จรวมสำหรับปี	-	-	-	-	(43,357,869.15)	-	1,612,178.72	-	1,612,178.72	(41,745,690.43)	13,735,761.89	(28,009,928.54)	
	ยอดคงเหลือ ณ วันที่ 31 ธันวาคม 2559	255,462,733.00	93,569,476.36	4,907,142.73	303,380.88	10,869,715.71	(41,428,159.28)	113,381,693.40	-	113,381,693.40	437,065,982.80	17,742,805.11	454,808,787.91	



CMC PUBLIC COMPANY LIMITED

MK

หมายเหตุประกอบงบการเงินเป็นส่วนหนึ่งของงบการเงินนี้

บริษัท ซีอีเอ็มไอ จำกัด (มหาชน) และบริษัทย่อย
 งบแสดงการเปลี่ยนแปลงส่วนของผู้ถือหุ้น
 สำหรับปี สิ้นสุดวันที่ 31 ธันวาคม 2560

		หน่วย : บาท			
		งบการเงินเฉพาะกิจการ			
หมายเลข	ทุนเรือนหุ้น ที่ออกและชำระแล้ว	ส่วนเกินมูลค่า		กำไร(ขาดทุน)สะสม	
		หุ้นสามัญ	จัดสรรแล้ว	สำรองตามกฎหมาย	ยังไม่จัดสรร
					รวม
30	255,462,733.00	93,569,476.36	10,869,715.71	14,750,392.28	374,652,317.35
	-	-	-	(4,701,640.80)	(4,701,640.80)
	255,462,733.00	93,569,476.36	10,869,715.71	10,048,751.48	369,950,676.55
22	-	-	2,634,823.69	(2,634,823.69)	-
23	-	-	-	(34,487,403.32)	(34,487,403.32)
	-	-	-	52,696,474.61	52,696,474.61
	255,462,733.00	93,569,476.36	13,504,539.40	25,622,999.08	388,159,747.84
30	194,333,185.00	55,779,669.16	8,748,059.30	(2,593,508.62)	256,267,404.84
	-	-	-	(4,333,296.80)	(4,333,296.80)
	194,333,185.00	55,779,669.16	8,748,059.30	(6,926,805.42)	251,934,108.04
21	61,129,548.00	39,734,206.40	-	-	100,863,754.40
21	-	(1,944,399.20)	-	-	(1,944,399.20)
22	-	-	2,121,656.41	(2,121,656.41)	-
23	-	-	-	(22,967,570.97)	(22,967,570.97)
	-	-	-	42,064,784.28	42,064,784.28
	255,462,733.00	93,569,476.36	10,869,715.71	10,048,751.48	369,950,676.55



CHOC PUBLIC COMPANY LIMITED

Handwritten signature

หมายเหตุประกอบงบการเงินเป็นส่วนหนึ่งของงบการเงินนี้

บริษัท ซีเอ็มโอ จำกัด (มหาชน) และบริษัทย่อย

งบกระแสเงินสด

สำหรับปี สิ้นสุดวันที่ 31 ธันวาคม 2560

หน่วย : บาท

	งบการเงินรวม		งบการเงินเฉพาะกิจการ	
	2560	2559	2560	2559
		"ปรับปรุงใหม่"		"ปรับปรุงใหม่"
กระแสเงินสดจากกิจกรรมดำเนินงาน :				
กำไร(ขาดทุน)ก่อนภาษีเงินได้	66,298,408.80	(30,455,181.26)	59,387,190.92	42,801,109.70
ปรับกระทบกำไร(ขาดทุน)ก่อนภาษีเงินได้เป็นเงินสดสุทธิรับ(จ่าย)				
จากกิจกรรมดำเนินงาน				
ค่าเสื่อมราคาและค่าตัดจำหน่าย	107,386,928.62	113,692,515.60	17,777,112.02	29,548,938.50
ขาดทุนจากการด้อยค่าสินทรัพย์	97,209.82	111,275.34	-	-
ค่าเผื่อหนี้สงสัยจะสูญ	6,181,406.69	96,481.90	3,020,032.69	-
(กำไร)ขาดทุนจากการจำหน่ายเงินลงทุนในบริษัทย่อย	(1,282.39)	434,271.26	603,725.54	(300,000.00)
ค่าเผื่อการด้อยค่าเงินลงทุนในการร่วมค้า	-	-	6,000,000.00	-
กำไรจากการจำหน่ายสินทรัพย์ถาวรและสินทรัพย์ไม่มีตัวตน	(5,446,774.59)	(5,669,083.83)	(623,992.37)	(381,311.84)
ภาษีเงินได้หัก ณ ที่จ่ายตัดบัญชี	4,310,860.30	1,221,858.06	-	-
ประมาณการภาระผูกพันผลประโยชน์พนักงาน	3,027,912.75	2,842,860.00	612,140.00	581,105.00
รายได้เงินปันผล	-	-	(26,640,466.53)	(51,421,027.31)
ส่วนแบ่งขาดทุนจากเงินลงทุนในการร่วมค้า	36,259,595.76	11,795,741.77	-	-
ตัดรายการกำไรที่ยังไม่เกิดขึ้นจากการขายสินค้าให้กิจการร่วมค้า	2,634,661.47	24,498,210.64	-	-
ค่าใช้จ่ายดอกเบี้ยจ่าย	25,396,767.01	27,992,236.72	14,073,382.70	14,139,792.38
กำไรจากการดำเนินงานก่อนการเปลี่ยนแปลงในสินทรัพย์				
และหนี้สินดำเนินงาน	246,145,694.24	146,561,186.20	74,209,124.97	34,968,606.43
สินทรัพย์ดำเนินงาน (เพิ่มขึ้น) ลดลง				
ลูกหนี้การค้าและลูกหนี้อื่น	(100,097,014.17)	17,119,378.10	28,806,011.16	(844,376.52)
งานระหว่างทำ	12,296,033.48	(17,478,646.91)	4,426,706.71	(902,407.52)
สินทรัพย์ไม่หมุนเวียนอื่น	34,882,136.71	8,532,774.34	16,107,389.68	(18,798,444.90)
หนี้สินดำเนินงานเพิ่มขึ้น (ลดลง)				
เจ้าหนี้การค้าและเจ้าหนี้อื่น	(1,712,663.25)	12,573,271.91	(28,548,920.80)	4,775,986.93
เงินสดรับจากกิจกรรมดำเนินงาน	191,514,187.01	167,307,963.64	95,000,311.72	19,199,364.42
จ่ายชำระภาระผูกพันผลประโยชน์พนักงาน	(354,260.00)	-	-	-
จ่ายดอกเบี้ย	(25,396,767.01)	(27,992,236.72)	(14,060,642.97)	(14,139,792.38)
จ่ายภาษีเงินได้	(49,897,902.45)	(36,356,895.43)	(14,255,779.77)	(1,377,026.93)
เงินสดสุทธิได้มาจากกิจกรรมดำเนินงาน	115,865,257.55	102,958,831.49	66,683,888.98	3,682,545.11




บริษัท ซีเอ็มโอ จำกัด (มหาชน) และบริษัทย่อย

งบกระแสเงินสด

สำหรับปี สิ้นสุดวันที่ 31 ธันวาคม 2560

หน่วย : บาท

	งบการเงินรวม		งบการเงินเฉพาะกิจการ	
	2560	2559	2560	2559
	"ปรับปรุงใหม่"		"ปรับปรุงใหม่"	
กระแสเงินสดจากกิจกรรมลงทุน :				
เงินฝากธนาคารที่ติดภาระค่าประกัน (เพิ่มขึ้น) ลดลง	5,139,286.37	(275,333.02)	(7,059.74)	(208,139.59)
เงินสดรับจากเงินให้กู้ยืมระยะสั้นแก่บุคคลและกิจการที่เกี่ยวข้องกัน	-	20,000,000.00	24,200,000.00	78,900,000.00
เงินสดจ่ายเงินให้กู้ยืมระยะสั้นแก่บุคคลและกิจการที่เกี่ยวข้องกัน	-	(20,000,000.00)	(35,600,000.00)	(111,600,000.00)
เงินสดจ่ายเงินให้กู้ยืมระยะยาวแก่บุคคลและกิจการที่เกี่ยวข้องกัน	(35,580,000.00)	-	(35,580,000.00)	-
เงินสดรับจากการจำหน่ายเงินลงทุนในบริษัทย่อย	-	4,178,306.44	1,396,174.46	300,000.00
เงินสดจ่ายซื้อเงินลงทุนในบริษัทย่อย	-	-	(9,999,700.00)	-
เงินสดจ่ายซื้อเงินลงทุนในการร่วมค้า	-	(46,249,850.00)	-	(46,249,850.00)
เงินปันผลรับจากเงินลงทุน	-	-	13,219,906.67	39,599,784.00
ซื้อสินทรัพย์ถาวร	(52,488,303.49)	(43,268,152.65)	(801,070.42)	(4,162,609.90)
ซื้อสินทรัพย์ไม่มีตัวตน	(1,820,000.00)	-	(1,820,000.00)	-
เงินสดรับจากการจำหน่ายสินทรัพย์ถาวรและสินทรัพย์ไม่มีตัวตน	24,195,133.93	8,631,523.25	12,778,791.76	748,000.00
เงินสดสุทธิใช้ไปในกิจกรรมลงทุน	(60,553,883.19)	(76,983,505.98)	(32,212,957.27)	(42,672,815.49)
กระแสเงินสดจากกิจกรรมจัดหาเงิน :				
เงินเบิกเกินบัญชีและเงินกู้ยืมระยะสั้น				
จากสถาบันการเงินเพิ่มขึ้น(ลดลง)สุทธิ	59,035,166.15	(35,871,781.14)	16,645,067.89	(30,734,328.43)
เงินสดจ่ายหนี้สินภายใต้สัญญาเช่าทางการเงิน	(9,762,725.03)	(30,064,214.45)	(263,492.44)	(731,134.90)
เงินสดรับจากเงินกู้ยืมระยะสั้นจากบุคคลและกิจการที่เกี่ยวข้องกัน	13,000,000.00	-	20,000,000.00	9,000,000.00
เงินสดจ่ายเงินกู้ยืมระยะสั้นจากบุคคลและกิจการที่เกี่ยวข้องกัน	(13,000,000.00)	-	(17,000,000.00)	(21,000,000.00)
เงินสดรับจากเงินกู้ยืมระยะยาวจากสถาบันการเงิน	-	20,000,000.00	-	20,000,000.00
จ่ายชำระคืนเงินกู้ยืมระยะยาวจากสถาบันการเงิน	(58,115,781.12)	(55,628,112.08)	(20,701,842.74)	(17,298,400.82)
เงินปันผลจ่าย	(45,167,550.65)	(30,767,786.97)	(34,487,403.32)	(22,967,570.97)
เงินสดรับชำระจากการเพิ่มทุน	-	98,919,355.20	-	98,919,355.20
การเปลี่ยนแปลงของส่วนได้เสียในบริษัทย่อย	300.00	300,000.00	-	-
เงินสดสุทธิได้มาจาก(ใช้ไปใน)กิจกรรมจัดหาเงิน	(54,010,590.65)	(33,112,539.44)	(35,807,670.61)	35,187,920.08
เงินสดและรายการเทียบเท่าเงินสดเพิ่มขึ้น(ลดลง)สุทธิ	1,300,783.71	(7,137,213.93)	(1,336,738.90)	(3,802,350.30)
เงินสดลดลงจากการจำหน่ายเงินลงทุนในบริษัทย่อย	(2,031,097.71)	(5,329,732.95)	-	-
เงินสดและรายการเทียบเท่าเงินสดคงเหลือ ณ วันต้นปี	18,630,996.41	31,097,943.29	3,285,970.95	7,088,321.25
เงินสดและรายการเทียบเท่าเงินสดคงเหลือ ณ วันสิ้นปี	17,900,682.41	18,630,996.41	1,949,232.05	3,285,970.95
รายละเอียดเพิ่มเติมที่ไม่เป็นตัวเลข				
ทรัพย์สินที่เพิ่มขึ้นระหว่างปีจากสัญญาเช่าทางการเงิน	1,549,766.35	27,682,037.35	450,000.00	826,168.23
ลูกหนี้ตามสัญญาเช่าทางการเงินที่เกิดขึ้นจากการขาย	-	-	18,999,231.45	-
สินทรัพย์ระหว่างปี	-	-	(48,032.30)	(667,463.80)
เจ้าหน้าที่ซื้อทรัพย์สินลดลงระหว่างปี	(48,032.30)	(524,200.11)	(48,032.30)	(667,463.80)



บริษัท ซีเอ็มโอ จำกัด (มหาชน) และบริษัทย่อย

หมายเหตุประกอบงบการเงิน

สำหรับปีสิ้นสุดวันที่ 31 ธันวาคม 2560

1. ข้อมูลทั่วไป

บริษัท ซีเอ็มโอ จำกัด (มหาชน) (“บริษัทฯ”) ได้จดทะเบียนจัดตั้งเป็นบริษัทตามกฎหมายไทยเมื่อวันที่ 5 มิถุนายน 2534 และบริษัทฯ ได้จดทะเบียนแปรสภาพนิติบุคคลตามประมวลกฎหมายแพ่งและพาณิชย์ จาก “บริษัทจำกัด” เป็นนิติบุคคลตามพระราชบัญญัติมหาชนจำกัด พ.ศ. 2535 เมื่อวันที่ 29 ธันวาคม 2546 โดยประกอบธุรกิจรับจ้างจัดงานแสดงสาธารณะ งานนิทรรศการและงานบันเทิงต่างๆ โดยมีที่อยู่ตามที่จดทะเบียนตั้งอยู่เลขที่ 4/18-19 ซอยนวลจันทร์ 56 แขวงนวลจันทร์ เขตบึงกุ่ม กรุงเทพมหานคร

2. เกณฑ์การนำเสนองบการเงิน

งบการเงินนี้จัดทำขึ้นตามมาตรฐานการรายงานทางการเงินไทย (“มาตรฐานการรายงานทางการเงิน”) รวมถึงการตีความและแนวปฏิบัติทางการบัญชีที่ประกาศใช้โดยสภาวิชาชีพบัญชี (“สภาวิชาชีพบัญชี”) และกฎระเบียบและประกาศคณะกรรมการกำกับหลักทรัพย์และตลาดหลักทรัพย์ที่เกี่ยวข้อง

การแสดงรายการในงบการเงิน ได้ทำขึ้นเพื่อให้เป็นไปตามข้อกำหนดในประกาศกรมพัฒนาธุรกิจการค้าลงวันที่ 11 ตุลาคม 2559 ออกตามความในพระราชบัญญัติการบัญชี พ.ศ. 2543

งบการเงินนี้ได้จัดทำขึ้นโดยใช้เกณฑ์ราคาทุนเดิมเว้นแต่จะเปิดเผยเป็นอย่างอื่นในนโยบายการบัญชี

งบการเงินของบริษัทได้จัดทำเป็นภาษาไทย และมีหน่วยเงินตราเป็นบาท ซึ่งการจัดทำงบการเงินดังกล่าวเป็นไปตามวัตถุประสงค์ของการจัดทำรายงานในประเทศ ดังนั้นเพื่อความสะดวกของผู้อ่านงบการเงินที่ไม่คุ้นเคยกับภาษาไทย บริษัทได้จัดทำงบการเงินฉบับภาษาอังกฤษขึ้น โดยแปลจากงบการเงินฉบับภาษาไทย

ในการจัดทำงบการเงินให้เป็นไปตามมาตรฐานการรายงานทางการเงิน ผู้บริหารต้องใช้การประมาณและข้อสมมติฐานหลายประการ ซึ่งมีผลกระทบต่อข้อกำหนดนโยบายและการรายงานจำนวนเงินที่เกี่ยวข้อง สินทรัพย์หนี้สิน รายได้ และค่าใช้จ่าย การประมาณและข้อสมมติฐานมาจากประสบการณ์ในอดีตและปัจจัยต่างๆที่ผู้บริหารมีความเชื่อมั่นอย่างสมเหตุสมผลภายใต้สถานการณ์แวดล้อมนั้น ซึ่งไม่อาจอาศัยข้อมูลจากแหล่งอื่นและนำไปสู่การตัดสินใจเกี่ยวกับการกำหนดจำนวนสินทรัพย์และหนี้สินนั้น ๆ ดังนั้นผลที่เกิดขึ้นจริงจากการตั้งข้อสมมติฐานต่อมูลค่าตามบัญชีของสินทรัพย์และหนี้สินอาจแตกต่างไปจากที่ประมาณไว้

ประมาณการและข้อสมมติฐานที่ใช้ในการจัดทำงบการเงินจะได้รับการทบทวนอย่างสม่ำเสมอ การปรับประมาณการทางบัญชีจะบันทึกในงวดบัญชีที่การประมาณการดังกล่าวได้รับการทบทวน หากการปรับประมาณการกระทบเฉพาะงวดนั้น ๆ และจะบันทึกในงวดที่ปรับและงวดในอนาคต หากการปรับประมาณการกระทบทั้งงวดปัจจุบันและอนาคต

MC



เกณฑ์การจัดทำงบการเงินรวม

ก) งบการเงินรวม ได้รวมงบการเงินของบริษัท ซีเอ็ม โอ จำกัด (มหาชน) และบริษัทย่อย (รวมกันเรียกว่า “กลุ่มบริษัท”)

รายละเอียดบริษัทย่อย ณ วันที่ 31 ธันวาคม มีดังนี้

ชื่อบริษัทย่อย	ประเทศที่จัดตั้ง และสถานที่หลัก ของธุรกิจ	กิจกรรมหลัก	สัดส่วนการถือหุ้นและ สิทธิออกเสียงของ กิจการ (ร้อยละ)	
			2560	2559
<u>บริษัทย่อยที่ถือหุ้นโดยบริษัทฯ</u>				
บริษัท พีเอ็ม เซ็นเตอร์ จำกัด	ไทย	ให้เช่าสื่ออุปกรณ์ รับงานด้านติดตั้ง ภาพ แสง เสียง และเอฟเฟค	99.99	99.99
บริษัท คิออส จำกัด	ไทย	รับทำสไลด์มัลติวิชชั่น วีดีโอ มัลติมีเดีย คอมพิวเตอร์กราฟฟิก	99.95	99.95
บริษัท เอ็กซ์โปซิชั่น เทคโนโลยี จำกัด	ไทย	รับจ้างติดตั้งวัสดุและอุปกรณ์ไฟฟ้า	40.00	40.00
บริษัท โมเมนต์ เอส จำกัด	ไทย	ให้บริการจัดงานในรูปแบบของงาน เลี้ยงส่วนบุคคล งานแต่งงาน งานวัน เกิด และการจัดงานเลี้ยงในรูปแบบ อื่นๆ	56.99	56.99
บริษัท ซีเอ็ม โอ ทิวน์ เอเชีย คอร์ปอเรชั่น จำกัด	ไทย	ให้เช่าสื่ออุปกรณ์ รับงานด้านติดตั้ง ภาพ แสง เสียง และเอฟเฟค	-	39.99
บริษัท มิวส์ คอร์ปอเรชั่น จำกัด	ไทย	จัดงานคอนเสิร์ต งานแสง สี เสียง มัลติมีเดีย ทุกชนิด	69.99	69.99
บริษัท อิมเจเนีย จำกัด	ไทย	สวนสนุกและธีมปาร์ค	100.00	-

เมื่อวันที่ 18 มกราคม 2560 บริษัทฯ ได้ลงทุนในหุ้นสามัญของ บริษัท อิมเจเนีย จำกัด จำนวน 99,997 หุ้น มูลค่า
หุ้นที่ตราไว้ 100 บาท เรียกชำระแล้ว 100 บาทรวมเป็นเงินลงทุน จำนวน 10 ล้านบาท

บริษัท ซีเอ็ม โอ ทิวน์ เอเชีย จำกัด ได้จดทะเบียนเลิกกิจการ และได้คืนทุนให้แก่ผู้ถือหุ้นแล้วในวันที่ 18
พฤษภาคม 2560



- ข) บริษัทฯ นำงบการเงินของบริษัทย่อยมารวมในการจัดทำงบการเงินรวมตั้งแต่วันที่บริษัทฯ มีอำนาจในการควบคุมบริษัทย่อยจนถึงวันที่บริษัทฯ สิ้นสุดการควบคุมบริษัทย่อยนั้น
- ค) งบการเงินของบริษัทย่อยได้จัดทำขึ้นโดยใช้นโยบายการบัญชีที่สำคัญเช่นเดียวกับของบริษัทฯ
- ง) ยอดคงค้างระหว่างบริษัทฯ และบริษัทย่อย รายการค้าระหว่างกันที่มีสาระสำคัญได้ถูกตัดออกจากงบการเงินรวมนี้แล้ว

งบการเงินของบริษัท เอ็กโปซิชั่น เทคโนโลยี จำกัด และบริษัท ซีเอ็มไอ ที่วัน เอเชีย คอร์ปอเรชั่น จำกัด ได้รวมอยู่ในงบการเงินรวมถึงแม้ว่าบริษัทฯ จะถือหุ้นอยู่น้อยกว่าร้อยละ 50 เนื่องจากบริษัทฯ มีอำนาจควบคุมนโยบายทางการเงินและการดำเนินงานของบริษัทดังกล่าว

ส่วนของผู้มีส่วนได้เสียที่ไม่มีอำนาจควบคุม คือ จำนวนกำไรหรือขาดทุนและสินทรัพย์สุทธิของบริษัทย่อยส่วนที่ไม่ได้เป็นของบริษัทฯ และแสดงเป็นรายการแยกต่างหากในส่วนของกำไรหรือขาดทุนรวมและส่วนของผู้ถือหุ้นในงบแสดงฐานะการเงินรวม

บริษัทฯ จัดทำงบการเงินเฉพาะกิจการเพื่อประโยชน์ต่อสาธารณะ โดยแสดงเงินลงทุนในบริษัทย่อยและการร่วมค้าตามวิธีราคาทุน

มาตรฐานการรายงานทางการเงินใหม่

- ก) มาตรฐานการรายงานทางการเงินที่เริ่มมีผลบังคับใช้ในปีปัจจุบัน

ในระหว่างปี บริษัทฯและบริษัทย่อยได้นำมาตรฐานการรายงานทางการเงินและการตีความมาตรฐานการรายงานทางการเงินฉบับปรับปรุง (ปรับปรุง 2559) รวมถึงแนวปฏิบัติทางบัญชีฉบับใหม่ ซึ่งมีผลบังคับใช้สำหรับงบการเงินที่มีรอบระยะเวลาบัญชีที่เริ่มในหรือหลังวันที่ 1 มกราคม 2560 มาถือปฏิบัติ มาตรฐานการรายงานทางการเงินดังกล่าวได้รับการปรับปรุงหรือจัดให้มีขึ้นเพื่อให้มีเนื้อหาเท่าเทียมกับมาตรฐานการรายงานทางการเงินระหว่างประเทศ โดยส่วนใหญ่เป็นการปรับปรุงถ้อยคำและคำศัพท์ การตีความและการให้แนวปฏิบัติทางการบัญชีกับผู้ใช้มาตรฐาน การนำมาตรฐานการรายงานทางการเงินดังกล่าวมาถือปฏิบัตินี้ไม่มีผลกระทบต่ออย่างเป็นสาระสำคัญต่องบการเงินของบริษัทฯและบริษัทย่อย

- ข) มาตรฐานการรายงานทางการเงินที่จะมีผลบังคับในอนาคต

ในระหว่างปีปัจจุบัน สภาวิชาชีพบัญชีได้ประกาศใช้มาตรฐานการรายงานทางการเงินและการตีความมาตรฐานการรายงานทางการเงินฉบับปรับปรุง (ปรับปรุง 2560) จำนวนหลายฉบับ ซึ่งมีผลบังคับใช้สำหรับงบการเงินที่มีรอบระยะเวลาบัญชีที่เริ่มในหรือหลังวันที่ 1 มกราคม 2561 มาตรฐานการรายงานทางการเงินดังกล่าวได้รับการปรับปรุงหรือจัดให้มีขึ้นเพื่อให้มีเนื้อหาเท่าเทียมกับมาตรฐานการรายงานทางการเงินระหว่างประเทศ โดยส่วนใหญ่เป็นการปรับปรุงและอธิบายให้ชัดเจนเกี่ยวกับการเปิดเผยข้อมูลในหมายเหตุประกอบงบการเงิน

ฝ่ายบริหารของบริษัทฯและบริษัทย่อยเชื่อว่ามาตรฐานการรายงานทางการเงินฉบับปรับปรุง จะไม่มีผลกระทบต่ออย่างเป็นสาระสำคัญต่องบการเงินเมื่อนำมาถือปฏิบัติ



3. นโยบายการบัญชีที่สำคัญ

การรับรู้รายได้และค่าใช้จ่าย

รายได้และค่าใช้จ่ายรับรู้ตามเกณฑ์คงค้าง

รายได้จากการรับจ้างจัดงานแสดงสาธารณะ งานนิทรรศการและงานบันเทิงต่าง ๆ รับรู้เป็นรายได้เมื่องานแล้วเสร็จ รายได้จากงานที่เสร็จแล้วและยังไม่เรียกเก็บได้แสดงเป็นลูกหนี้รอเรียกเก็บซึ่งแสดงรวมในลูกหนี้การค้า

รายได้จากงานก่อสร้างตกแต่งสถานที่รับรู้ตามวิธีอัตราส่วนของงานที่ทำเสร็จ โดยถือตามสัดส่วนของต้นทุนจริงที่เกิดขึ้นเทียบกับต้นทุนประมาณของงานนั้น ๆ รายได้ที่ยังไม่ได้เรียกเก็บบันทึกไว้ในลูกหนี้รอเรียกเก็บ ต้นทุนที่เกี่ยวข้องรับรู้เป็นต้นทุนในงบกำไรขาดทุน

รายได้จากการให้เช่าอุปกรณ์และบริการรับจ้างดูแลงานด้านติดตั้ง ภาพ แสง เสียง และเอฟเฟคต่าง ๆ รับรู้เป็นรายได้เมื่องานแล้วเสร็จ

รายได้จากการให้เช่า รับรู้เป็นรายได้โดยวิธีเส้นตรงตลอดอายุของสัญญาเช่า

รายได้จากการบริการรับจ้างทำสไลด์ มัลติวิชชั่น วีดีโอ มัลติมีเดีย และคอมพิวเตอร์ กราฟฟิก รับรู้เป็นรายได้เมื่อได้ส่งมอบงานให้ลูกค้า

รายได้จากการบริการด้านดนตรีและจัดการศิลปินรับรู้เป็นรายได้เมื่องานแล้วเสร็จ

ต้นทุนของงานที่ยังไม่แล้วเสร็จหรือยังไม่ได้ส่งมอบบันทึกเป็นงานระหว่างทำ

ต้นทุนการให้บริการของงานที่แล้วเสร็จ บันทึกโดยแสดงด้วยมูลค่าตามใบกำกับสินค้าหักส่วนลดและเงินที่ได้รับคืน

เงินสดและรายการเทียบเท่าเงินสด

เงินสดและรายการเทียบเท่าเงินสดที่แสดงในงบกระแสเงินสด ได้แก่ เงินสดในมือ และเงินฝากธนาคารทุกประเภท และเงินฝากประจำที่มีวันครบกำหนดไม่เกิน 3 เดือน ยกเว้นเงินฝากธนาคารที่ติดภาระค้ำประกัน

ค่าเผื่อนี้สงสัยจะสูญ

บริษัทฯ และบริษัทย่อยตั้งค่าเผื่อนี้สงสัยจะสูญเท่าจำนวนหนี้ที่คาดว่าจะเก็บเงินจากลูกหนี้ไม่ได้ โดยประมาณจากประสบการณ์ในการเก็บหนี้และพิจารณาถึงฐานะการเงินของลูกหนี้ในปัจจุบัน

ลูกหนี้ตามสัญญาเช่าการเงิน

ลูกหนี้ตามสัญญาเช่าการเงินแสดงมูลค่าตามยอดคงค้างสุทธิ หักด้วยดอกเบี้ยรับรองตัดบัญชีและรายได้ค่าบริการที่เกี่ยวข้องรอดตัดบัญชีและหักด้วยค่าเผื่อนี้สงสัยจะสูญ (ถ้ามี) *nc*



CMO PUBLIC COMPANY LIMITED

งานระหว่างทำ

ต้นทุนของงานที่ยังไม่รับรู้เป็นรายได้ จะบันทึกเป็นงานระหว่างทำ โดยแสดงด้วยมูลค่าตามใบกำกับสินค้าหลังหักส่วนลด

เงินลงทุนในการร่วมค้า

เงินลงทุนในการร่วมค้า แสดงตามวิธีส่วนได้เสียในงบการเงินรวมและแสดงตามวิธีทุนหักค่าเพื่อการด้อยค่า (ถ้ามี) ในงบการเงินเฉพาะกิจการ

เงินลงทุนในบริษัทย่อย

เงินลงทุนในบริษัทย่อย แสดงตามวิธีราคาทุนหักค่าเพื่อการด้อยค่า (ถ้ามี) ในงบการเงินเฉพาะกิจการ

บริษัทได้แสดงยอดคงเหลือของค่าความนิยมติดลบที่เกิดจากการซื้อเงินลงทุนในบริษัทย่อยแห่งหนึ่งเป็น “ส่วนลดมูลค่าเงินลงทุน” ในส่วนของผู้ถือหุ้น โดยจะรับรู้ในงบกำไรขาดทุนเมื่อมีการจำหน่ายเงินลงทุน

ที่ดิน อาคาร และอุปกรณ์และค่าเสื่อมราคา

ที่ดินแสดงตามวิธีราคาใหม่ ตามราคาประเมินของผู้ประเมินอิสระลงวันที่ 24 มีนาคม 2558 และวันที่ 8 กันยายน 2559 โดยวิธีราคาตลาด

อาคาร และอุปกรณ์แสดงตามราคาทุนหลังหักค่าเสื่อมราคาสะสม และขาดทุนจากการด้อยค่าของสินทรัพย์ (ถ้ามี)

ค่าเสื่อมราคาของอาคารและอุปกรณ์คำนวณจากราคาทุนของสินทรัพย์โดยวิธีเส้นตรงตามอายุการใช้งาน โดยประมาณดังต่อไปนี้ :-

	อายุการให้ประโยชน์ (จำนวนปี)
อาคาร	20 - 30
ส่วนปรับปรุงอาคาร	5
อุปกรณ์ดำเนินงาน	3 และ 5
เครื่องใช้สำนักงาน	3 และ 5
เครื่องตกแต่งและติดตั้ง	5
ยานพาหนะ	5

วัสดุคงเหลือแสดงด้วยวิธีราคาทุนตามวิธีเข้าก่อนออกก่อน และตัดเป็นค่าใช้จ่ายเมื่อมีการเบิกใช้

วิธีการคิดค่าเสื่อมราคา อายุการให้ประโยชน์ของสินทรัพย์ และมูลค่าคงเหลือ ถูกทบทวนอย่างน้อยที่สุดทุกสิ้นรอบบัญชี และปรับปรุงตามความเหมาะสม โดยในระหว่างปี 2559 กลุ่มบริษัทฯ ได้ใช้วิธีผลรวมจำนวนปี 5 ปี สำหรับการคำนวณค่าเสื่อมราคาอุปกรณ์ดำเนินงานที่เป็นนวัตกรรมใหม่ที่มีการซื้อในระหว่างปี

สินทรัพย์ไม่มีตัวตน

สินทรัพย์ไม่มีตัวตนแสดงมูลค่าตามราคาทุนหักค่าตัดจำหน่ายสะสมและค่าเพื่อการด้อยค่าสะสม (ถ้ามี) ของสินทรัพย์นั้น



กลุ่มบริษัทตัดจำหน่ายสินทรัพย์ไม่มีตัวตนที่มีอายุการให้ประโยชน์จำกัดอย่างมีระบบตลอดอายุการให้ประโยชน์เชิงเศรษฐกิจของสินทรัพย์นั้น และจะประเมินการค้ำของสินทรัพย์ดังกล่าวเมื่อมีข้อบ่งชี้ว่าสินทรัพย์นั้นเกิดการค้ำ กลุ่มบริษัทจะทบทวนระยะเวลาการตัดจำหน่ายและวิธีการตัดจำหน่ายของสินทรัพย์ไม่มีตัวตนดังกล่าวทุกสิ้นปีเป็นอย่างน้อย ค่าตัดจำหน่ายรับรู้เป็นค่าใช้จ่ายในส่วนของการกำไรหรือขาดทุน

สินทรัพย์ไม่มีตัวตนที่มีอายุการให้ประโยชน์จำกัดของกลุ่มบริษัทได้แก่ ลิขสิทธิ์ตัวหนังสือ ลิขสิทธิ์เพลง ลิขสิทธิ์ภาพ และ โปรแกรมคอมพิวเตอร์ซึ่งมีอายุการให้ประโยชน์โดยประมาณ 3 - 5 ปี

สัญญาเช่าการเงิน

สัญญาเช่าทรัพย์สิน โดยที่ความเสี่ยงและผลตอบแทนของความเป็นเจ้าของส่วนใหญ่ได้โอนให้ผู้เช่าทรัพย์สิน จะถูกจัดเป็นสัญญาเช่าการเงิน สัญญาเช่าการเงินถูกบันทึกเป็นรายจ่ายฝ่ายทุนด้วยมูลค่ายุติธรรมของทรัพย์สินที่เช่า หรือมูลค่าปัจจุบันของจำนวนเงินขั้นต่ำที่ต้องจ่ายตามสัญญาเช่าแล้วแต่จำนวนใดจะต่ำกว่า โดยจำนวนเงินที่ต้องจ่ายแต่ละครั้งจะแบ่งเป็นเงินส่วนของหนี้สินและค่าใช้จ่ายทางการเงินเพื่อให้อัตราดอกเบี้ยคงที่ต่อหนี้สินคงค้าง ยอดคงเหลือของภาระผูกพันตามสัญญาเช่าการเงินจะถูกบันทึกเป็นหนี้สินระยะยาว ดอกเบี้ยจ่ายจะบันทึกในงบกำไรขาดทุนตลอดอายุของสัญญาเช่า ทรัพย์สินที่จัดหาโดยสัญญาเช่าการเงินจะคิดค่าเสื่อมราคาตามอายุการใช้งาน โดยประมาณของทรัพย์สินนั้น

สัญญาเช่าดำเนินงาน

สัญญาเช่าทรัพย์สิน โดยที่ความเสี่ยงและผลตอบแทนของความเป็นเจ้าของส่วนใหญ่ตกอยู่กับผู้ให้เช่าทรัพย์สิน จัดเป็นสัญญาเช่าดำเนินงาน เงินที่ต้องจ่ายภายใต้สัญญาเช่าดำเนินงานจะบันทึกในงบกำไรขาดทุน โดยใช้วิธีเส้นตรงตลอดอายุของสัญญาเช่านั้น

ผลประโยชน์ของพนักงาน

ผลประโยชน์ระยะสั้น

กลุ่มบริษัทรับรู้เงินเดือน ค่าจ้าง โบนัส และเงินสมทบกองทุนประกันสังคมเป็นค่าใช้จ่ายตามเกณฑ์คงค้าง

ผลประโยชน์หลังออกจากงาน - โครงการผลประโยชน์ที่กำหนดไว้

โครงการสมทบเงิน

กลุ่มบริษัทและพนักงาน ได้ร่วมกันจัดตั้งกองทุนสำรองเลี้ยงชีพ ซึ่งประกอบด้วยเงินที่พนักงานจ่ายสะสมและเงินที่กลุ่มบริษัทจ่ายสมทบให้เป็นรายเดือน สินทรัพย์ของกองทุนสำรองเลี้ยงชีพได้แยกออกจากสินทรัพย์ของกลุ่มบริษัท เงินที่กลุ่มบริษัทจ่ายสมทบกองทุนสำรองเลี้ยงชีพบันทึกเป็นค่าใช้จ่ายในปีที่เกิดรายการ

โครงการผลประโยชน์หลังออกจากงานและผลประโยชน์ระยะยาวอื่นของพนักงาน

ภาระผูกพันผลประโยชน์พนักงานส่วนที่เป็นเงินชดเชยตามกฎหมายแรงงานบันทึกเป็นค่าใช้จ่ายตลอดอายุการทำงานของพนักงาน โดยการประมาณจำนวนเงินผลประโยชน์ในอนาคตที่พนักงานจะได้รับจากการทำงานให้กับกลุ่มบริษัทตลอดระยะเวลาทำงานถึงปีที่เกษียณอายุงานในอนาคตตามหลักคณิตศาสตร์ประกันภัย โดยผลประโยชน์ดังกล่าวได้ถูกคิดลดเป็นมูลค่าปัจจุบัน อัตราคิดลดใช้อัตราผลตอบแทนของพันธบัตรรัฐบาลเป็น

อัตราอ้างอิงเริ่มต้น การประมาณการหนี้สินดังกล่าวคำนวณตามหลักคณิตศาสตร์ประกันภัยโดยใช้วิธีคิดลดแต่
หน่วยที่ประมาณการไว้ (Projected Unit Credit Method)

ผลกำไรหรือขาดทุนจากการประมาณการตามหลักคณิตศาสตร์ประกันภัย สำหรับโครงการผลประโยชน์หลัง
ออกจากงานของพนักงานจะรับรู้ทันทีในกำไรขาดทุนเบ็ดเสร็จอื่น ส่วนผลกำไรหรือขาดทุนจากการประมาณ
การตามหลักคณิตศาสตร์ประกันภัยสำหรับโครงการผลประโยชน์ระยะยาวอื่นของพนักงานจะรับรู้ทันทีในงบ
กำไรขาดทุน

ประมาณการหนี้สิน

กลุ่มบริษัทจะบันทึกประมาณการหนี้สินเมื่อมีความเป็นไปได้ค่อนข้างแน่ที่จะเกิดภาระผูกพันในปัจจุบันตาม
กฎหมายหรือจากการอนุมานอันเป็นผลสืบเนื่องมาจากเหตุการณ์ในอดีต ภาระผูกพันดังกล่าวจะส่งผลให้ต้อง
สูญเสียทรัพยากรเพื่อจ่ายชำระภาระผูกพันและสามารถประมาณการจำนวนที่ต้องจ่ายได้อย่างน่าเชื่อถือ รายจ่ายที่
จะได้รับคืนบันทึกเป็นสินทรัพย์แยกต่างหากก็ต่อเมื่อคาดว่าจะได้รับคืนอย่างแน่นอน

ภาษีเงินได้

ภาษีเงินได้ประกอบด้วยภาษีเงินได้ปัจจุบันและภาษีเงินได้รอการตัดบัญชี

ภาษีเงินได้ปัจจุบัน

กลุ่มบริษัทบันทึกภาษีเงินได้ปัจจุบันตามจำนวนที่คาดว่าจะจ่ายให้กับหน่วยงานจัดเก็บภาษีของรัฐโดยคำนวณ
จากกำไรทางภาษีตามหลักเกณฑ์ที่กำหนดในกฎหมายภาษีอากร

ภาษีเงินได้รอการตัดบัญชี

กลุ่มบริษัทบันทึกภาษีเงินได้รอการตัดบัญชีของผลแตกต่างชั่วคราวระหว่างราคาตามบัญชีของสินทรัพย์และ
หนี้สิน ณ วันสิ้นรอบระยะเวลารายงานกับฐานภาษีของสินทรัพย์และหนี้สินที่เกี่ยวข้องนั้น โดยใช้อัตราภาษีที่มี
ผลบังคับใช้ ณ วันสิ้นรอบระยะเวลารายงาน

กลุ่มบริษัทรับรู้หนี้สินภาษีเงินได้รอการตัดบัญชีของผลแตกต่างชั่วคราวที่ต้องเสียภาษีทุกรายการ แต่รับรู้
สินทรัพย์ภาษีเงินได้รอการตัดบัญชีสำหรับผลแตกต่างชั่วคราวที่หักภาษี รวมทั้งผลขาดทุนทางภาษีที่ยังไม่ได้
ใช้ในจำนวนเท่าที่ที่มีความเป็นไปได้ค่อนข้างแน่ที่บริษัทฯ จะมีกำไรทางภาษีในอนาคตเพียงพอที่จะใช้ประโยชน์
จากผลแตกต่างชั่วคราวที่หักภาษีและผลขาดทุนทางภาษีที่ยังไม่ได้ใช้นั้น

กลุ่มบริษัทจะทบทวนมูลค่าตามบัญชีของสินทรัพย์ภาษีเงินได้รอการตัดบัญชีทุกสิ้นรอบระยะเวลารายงานและ
จะทำการปรับลดมูลค่าตามบัญชีดังกล่าว หากมีความเป็นไปได้ค่อนข้างแน่ที่บริษัทฯ จะไม่มีกำไรทางภาษี
เพียงพอต่อการนำสินทรัพย์ภาษีเงินได้รอการตัดบัญชีทั้งหมดหรือบางส่วนมาใช้ประโยชน์

กลุ่มบริษัทจะบันทึกภาษีเงินได้รอการตัดบัญชีโดยตรงไปยังส่วนของผู้ถือหุ้นหากภาษีที่เกิดขึ้นเกี่ยวข้องกับ
รายการที่ได้บันทึก โดยตรงไปยังส่วนของผู้ถือหุ้น

รายการบัญชีที่เป็นเงินตราต่างประเทศ

รายการบัญชีที่เป็นเงินตราต่างประเทศแปลงค่าเป็นเงินบาทโดยใช้อัตราแลกเปลี่ยน ณ วันที่เกิดรายการ
สินทรัพย์และหนี้สินที่เป็นเงินตราต่างประเทศที่มียอดคงเหลืออยู่ ณ วันที่ในงบแสดงฐานะการเงินได้บันทึกไว้



เป็นเงินบาท โดยใช้อัตราแลกเปลี่ยน ณ วันนั้น กำไรหรือขาดทุนจากอัตราแลกเปลี่ยนรับรู้เป็นรายได้หรือ
ค่าใช้จ่ายสำหรับปี

การวัดมูลค่ายุติธรรม

มูลค่ายุติธรรม หมายถึง ราคาที่คาดว่าจะได้รับจากการขายสินทรัพย์หรือเป็นราคาที่จะต้องจ่ายเพื่อโอน
หนี้สินให้ผู้อื่นโดยรายการดังกล่าวเป็นรายการที่เกิดขึ้นในสภาพปกติระหว่างผู้ซื้อและผู้ขาย (ผู้ร่วมในตลาด)
ณ วันที่วัดมูลค่า บริษัทฯและบริษัทย่อยใช้ราคาเสนอซื้อขายในตลาดที่มีสภาพคล่องในการวัดมูลค่ายุติธรรม
ของสินทรัพย์และหนี้สินซึ่งมาตรฐานการรายงานทางการเงินที่เกี่ยวข้องกำหนดให้ต้องวัดมูลค่าด้วยมูลค่า
ยุติธรรม ยกเว้นในกรณีที่ไม่มีตลาดที่มีสภาพคล่องสำหรับสินทรัพย์หรือหนี้สินที่มีลักษณะเดียวกันหรือไม่
สามารถหาราคาเสนอซื้อขายในตลาดที่มีสภาพคล่องได้ บริษัทฯและบริษัทย่อยจะประมาณมูลค่ายุติธรรมโดยใช้
เทคนิคการประเมินมูลค่าที่เหมาะสมกับแต่ละสถานการณ์ และพยายามใช้ข้อมูลที่สามารถสังเกตได้ที่เกี่ยวข้อง
กับสินทรัพย์หรือหนี้สินที่จะวัดมูลค่ายุติธรรมนั้นให้มากที่สุด

ลำดับชั้นของมูลค่ายุติธรรมที่ใช้วัดมูลค่าและเปิดเผยมูลค่ายุติธรรมของสินทรัพย์และหนี้สินในงบการเงิน
แบ่งออกเป็นสามระดับตามประเภทของข้อมูลที่ใช้ในการวัดมูลค่ายุติธรรม ดังนี้

- ระดับ 1 ใช้ข้อมูลราคาเสนอซื้อขายของสินทรัพย์หรือหนี้สินอย่างเดียวกันในตลาดที่มีสภาพคล่อง
- ระดับ 2 ใช้ข้อมูลอื่นที่สามารถสังเกตได้ของสินทรัพย์หรือหนี้สิน ไม่ว่าจะเป็นข้อมูลทางตรงหรือทางอ้อม
- ระดับ 3 ใช้ข้อมูลที่ไม่สามารถสังเกตได้ เช่น ข้อมูลเกี่ยวกับกระแสเงินในอนาคตที่กิจการประมาณขึ้น

ทุกวันสิ้นรอบระยะเวลารายงาน บริษัทฯและบริษัทย่อยจะประเมินความจำเป็นในการโอนรายการระหว่างลำดับ
ชั้นของมูลค่ายุติธรรมสำหรับสินทรัพย์และหนี้สินที่ถืออยู่ ณ วันสิ้นรอบระยะเวลารายงานที่มีการวัดมูลค่า
ยุติธรรมแบบเกิดขึ้นประจำ

กำไร (ขาดทุน) ต่อหุ้นขั้นพื้นฐาน

กำไร (ขาดทุน) ต่อหุ้นขั้นพื้นฐานคำนวณโดยการหารกำไร (ขาดทุน) สุทธิสำหรับปี ด้วยจำนวนหุ้นสามัญถัว
เฉลี่ยถ่วงน้ำหนักที่ออกจำหน่ายและชำระแล้วระหว่างปี

เครื่องมือทางการเงิน

กลุ่มบริษัทไม่มีนโยบายที่จะประกอบธุรกรรมตราสารอนุพันธ์เพื่อการเก็งกำไรหรือเพื่อการค้า และไม่มีธุรกรรม
ดังกล่าว

4. การใช้ดุลยพินิจและประมาณการทางบัญชีที่สำคัญ

ในการจัดทำงบการเงินตามมาตรฐานการบัญชีที่รับรองทั่วไป ฝ่ายบริหารจำเป็นต้องใช้ดุลยพินิจและการ
ประมาณการในเรื่องที่มีความไม่แน่นอนเสมอ การใช้ดุลยพินิจและการประมาณการดังกล่าวนี้ส่งผลกระทบต่อ
จำนวนเงินที่แสดงในงบการเงินและต่อข้อมูลที่แสดงในหมายเหตุประกอบงบการเงิน ผลที่เกิดขึ้นจริงอาจ
แตกต่างไปจากจำนวนที่ประมาณการไว้ การใช้ดุลยพินิจและการประมาณการที่สำคัญมีดังนี้



ค่าเผื่อหนี้สงสัยจะสูญของลูกหนี้

ในการประมาณค่าเผื่อหนี้สงสัยจะสูญของลูกหนี้ ฝ่ายบริหารจำเป็นต้องใช้ดุลยพินิจในการประมาณการผลขาดทุนที่คาดว่าจะเกิดขึ้นจากลูกหนี้แต่ละราย โดยคำนึงถึงประสบการณ์การเก็บเงินในอดีต อายุของหนี้ที่ค้างค้าง และสถานะเศรษฐกิจที่เป็นอยู่ในขณะนั้น เป็นต้น

ค่าเผื่อการลดลงของมูลค่าสินค้ำคงเหลือ

ในการประมาณค่าเผื่อการลดลงของมูลค่าสินค้ำคงเหลือฝ่ายบริหารได้ใช้ดุลยพินิจในการประมาณการผลขาดทุนที่คาดว่าจะเกิดขึ้นจากสินค้ำคงเหลือนั้น โดยค่าเผื่อการลดลงของมูลค่าสุทธิที่จะได้รับ พิจารณาจากราคาที่คาดว่าจะขายได้ตามปกติของธุรกิจหักด้วยค่าใช้จ่ายในการขายสินค้ำนั้น และค่าเผื่อสำหรับสินค้ำเก่าล้ำสมัย เคลื่อนไหวช้าหรือเสื่อมคุณภาพพิจารณาจากอายุโดยประมาณของสินค้ำแต่ละชนิด

สัญญาเช่า

ในการพิจารณาประเภทของสัญญาเช่าว่าเป็นสัญญาเช่าดำเนินงานหรือสัญญาเช่าทางการเงิน ฝ่ายบริหารได้ใช้ดุลยพินิจในการประเมินเงื่อนไขและรายละเอียดของสัญญาเพื่อพิจารณาว่าบริษัทฯ ได้โอนหรือรับโอนความเสี่ยงและผลประโยชน์ในสินทรัพย์ที่เช่าดังกล่าวแล้วหรือไม่

ที่ดิน อาคารและอุปกรณ์และค่าเสื่อมราคา

ในการคำนวณค่าเสื่อมราคาของอาคารและอุปกรณ์ ฝ่ายบริหารจำเป็นต้องทำการประมาณอายุการใช้งานและมูลค่าซากเมื่อเลิกใช้งานของอาคารและอุปกรณ์ และต้องทบทวนอายุการใช้งาน และมูลค่าซากใหม่หากมีการเปลี่ยนแปลงเช่นนั้นเกิดขึ้น

นอกจากนี้ฝ่ายบริหารจำเป็นต้องสอบทานการด้อยค่าของที่ดิน อาคารและอุปกรณ์ในแต่ละช่วงเวลาและบันทึกขาดทุนจากการด้อยค่าหากคาดว่ามูลค่าที่คาดว่าจะได้รับคืนต่ำกว่ามูลค่าตามบัญชีของสินทรัพย์นั้น ในการนี้ฝ่ายบริหารจำเป็นต้องใช้ดุลยพินิจที่เกี่ยวข้องกับการคาดการณ์รายได้และค่าใช้จ่ายในอนาคตซึ่งเกี่ยวข้องกับสินทรัพย์นั้น

ค่าเผื่อการด้อยค่าของเงินลงทุนในบริษัทย่อยและบริษัทร่วมค้ำ

ในการพิจารณาการด้อยค่าเงินลงทุนในบริษัทย่อยและบริษัทร่วมค้ำ บริษัทฯ ประเมินมูลค่ายุติธรรมของเงินลงทุนในบริษัทย่อยและบริษัทร่วมค้ำด้วยมูลค่าปัจจุบันของประมาณการกระแสเงินสดที่บริษัทย่อยและบริษัทร่วมค้ำคาดว่าจะได้รับในอนาคตซึ่งถูกปรับลดโดยอัตราคิดลดที่กำหนดโดยผู้บริหารของบริษัทฯ ประมาณการกระแสเงินสดถือตามงบประมาณทางการเงินที่สะท้อนแผนทางธุรกิจของบริษัทย่อยและบริษัทร่วมค้ำ โดยข้อสมมติฐานหลักที่ใช้ในการคำนวณหามูลค่าดังกล่าวคืออัตราการเติบโต และอัตราส่วนระหว่างรายได้และค่าใช้จ่าย โดยมูลค่าที่ได้จากประมาณการทางการเงินดังกล่าวอาจเปลี่ยนแปลงได้เนื่องจากภาวะการแข่งขัน แนวโน้มการเปลี่ยนแปลงของรายได้ โครงสร้างต้นทุน ภาวะอุตสาหกรรมและภาวะตลาดที่เกี่ยวข้อง



ผลประโยชน์หลังออกจากงานของพนักงานตามโครงการผลประโยชน์

หนี้สินตามโครงการผลประโยชน์หลังออกจากงานของพนักงาน ประมาณขึ้นตามหลักคณิตศาสตร์ประกันภัย ซึ่งต้องอาศัยข้อสมมติฐานต่าง ๆ ในการประมาณการนั้น เช่น อัตราคิดลด อัตราการขึ้นเงินเดือนในอนาคต อัตราภาระ และอัตราการเปลี่ยนแปลงในจำนวนพนักงาน เป็นต้น

คดีฟ้องร้อง

บริษัทฯ มีหนี้สินที่อาจเกิดขึ้นจากการถูกฟ้องร้องเรียกค่าเสียหาย ซึ่งเมื่อฝ่ายบริหารได้ใช้ดุลยพินิจในการประเมินผลของคดีที่ถูกฟ้องร้องแล้วและพบว่าคดีใดมีความเป็นไปได้ค่อนข้างแน่ที่จะเกิดความเสียหายขึ้นจะบันทึกประมาณการหนี้สินดังกล่าวด้วยมูลค่าที่คาดว่าจะต้องเสียไปในอนาคต

ค่าความนิยม

ในการบันทึกและวัดมูลค่าของค่าความนิยม ณ วันที่ได้มา ตลอดจนการทดสอบการด้อยค่าในภายหลัง ฝ่ายบริหารจำเป็นต้องประมาณการกระแสเงินสดที่คาดว่าจะได้รับในอนาคตจากสินทรัพย์ หรือ หน่วยของสินทรัพย์ที่ก่อให้เกิดเงินสด รวมทั้งการเลือกอัตราคิดลดที่เหมาะสมในการคำนวณหามูลค่าปัจจุบันของกระแสเงินสดนั้นๆ

5. รายการกับบุคคลหรือกิจการที่เกี่ยวข้องกัน

รายละเอียดความสัมพันธ์ที่บริษัทฯ มีกับบุคคลหรือกิจการที่มีอำนาจควบคุมบริษัทฯ หรือถูกควบคุมโดยบริษัทฯ ไม่ว่าจะเป็นทางตรงหรือทางอ้อม หรือมีผู้ถือหุ้นหรือกรรมการร่วมกันกับบริษัทฯ ดังนี้

บริษัทที่เกี่ยวข้องกัน	ลักษณะความสัมพันธ์	ถือหุ้นอัตราร้อยละ	
		2560	2559
บริษัท พีเอ็ม เซ็นเตอร์ จำกัด	บริษัทย่อย	99.99	99.99
บริษัท ดิออส จำกัด	บริษัทย่อย	99.95	99.95
บริษัท เอ็กซ์โปซิชั่น เทคโนโลยี จำกัด	บริษัทย่อย	40.00	40.00
บริษัท โมเมนต์ เอส จำกัด	บริษัทย่อย	56.99	56.99
บริษัท ซีเอ็มไอ ทิวน์ เอเชีย คอร์ปอเรชั่น จำกัด	บริษัทย่อย	-	39.99
บริษัท มิวส์ คอร์ปอเรชั่น จำกัด	บริษัทย่อย	69.99	69.99
บริษัท ซีเอ็มไอ โซลว คอร์ป จำกัด	การร่วมค้า	39.29	50.00
บริษัท ไรท์แมน จำกัด	ผู้ถือหุ้นและกรรมการร่วมกัน	-	-



บริษัทฯ มีรายการธุรกิจที่สำคัญกับบุคคลและกิจการที่เกี่ยวข้องกันซึ่งมีความเกี่ยวข้องกันทั้งโดยทางตรงและโดยทางอ้อมในหุ้นสามัญและ/หรือเป็นกรรมการชุดเดียวกัน ผลของรายการดังกล่าวได้แสดงไว้ในงบการเงินตามมูลฐานที่ตกลงร่วมกัน โดยบริษัทฯ และบุคคลและกิจการที่เกี่ยวข้องกันเหล่านี้ บริษัทฯ มีรายการสำหรับปีสิ้นสุดวันที่ 31 ธันวาคม ที่มีสาระสำคัญดังต่อไปนี้

	หน่วย : พันบาท			
	งบการเงินรวม		งบการเงินเฉพาะกิจการ	
	2560	2559	2560	2559
บริษัทย่อย				
รายได้จากการบริการ	-	-	2,226	5,119
รายได้เงินปันผล	-	-	26,640	51,421
รายได้อื่น ๆ	-	-	15,954	18,033
ดอกเบี้ยรับ	-	-	8,453	6,586
ต้นทุนบริการ	-	-	67,212	58,339
ค่าใช้จ่ายอื่น ๆ	-	-	1,976	4,359
ดอกเบี้ยจ่าย	-	-	82	201
กิจการร่วมค้า				
รายได้จากการบริการ	12,788	61,086	-	13,008
ดอกเบี้ยรับ	-	204	-	204
บุคคลและบริษัทที่เกี่ยวข้องกัน				
รายได้จากการบริการ	12,305	7,560	-	-
ต้นทุนบริการ	13,370	27,356	13,370	27,000

บริษัทฯ มีรายการกับกิจการที่เกี่ยวข้องกันข้างต้นโดยใช้ราคาทุนบวกกำไรและตามสัญญาที่ตกลงร่วมกัน

ค่าตอบแทนแก่ผู้บริหารสำคัญ

ค่าตอบแทนแก่ผู้บริหารสำคัญสำหรับปีสิ้นสุดวันที่ 31 ธันวาคม ประกอบด้วย:

	หน่วย : บาท			
	งบการเงินรวม		งบการเงินเฉพาะกิจการ	
	2560	2559	2560	2559
ผลประโยชน์ระยะสั้น	57,668,837.85	51,260,049.34	28,728,648.03	26,289,136.00
ผลประโยชน์เมื่อถูกเลิกจ้าง	1,121,364.00	1,067,442.00	408,072.00	390,719.00
รวมค่าตอบแทนที่จ่ายให้ผู้บริหารสำคัญ	58,790,201.85	52,327,491.34	29,136,720.03	26,679,855.00



ณ วันที่ 31 ธันวาคม 2560 และ 2559 ยอดคงค้างของรายการข้างต้น ได้แสดงแยกต่างหากในงบแสดงฐานะการเงิน ซึ่งมีรายละเอียดดังนี้

	หน่วย : พันบาท			
	งบการเงินรวม		งบการเงินเฉพาะกิจการ	
	2560	2559	2560	2559
ลูกหนี้การค้า - กิจการที่เกี่ยวข้องกัน				
บริษัท ดิออส จำกัด	-	-	200	3
บริษัท ซีเอ็ม โอ โซลว คอป จำกัด	33,612	21,057	8,025	8,064
รวมลูกหนี้การค้า - กิจการที่เกี่ยวข้องกัน	33,612	21,057	8,225	8,067
หัก : ค่าเผื่อนี้สงสัยจะสูญ	(4,400)	-	(1,239)	-
รวมลูกหนี้การค้า - กิจการที่เกี่ยวข้องกัน - สุทธิ	29,212	21,057	6,986	8,067
ลูกหนี้อื่น - กิจการที่เกี่ยวข้องกัน				
บริษัท พีเอ็ม เซ็นเตอร์ จำกัด	-	-	5,297	11,217
บริษัท ดิออส จำกัด	-	-	3,709	1,887
บริษัท โมเมนตัม เอส จำกัด	-	-	-	7
บริษัท อิมจีเนีย จำกัด	-	-	1,760	-
บริษัท มิวส์ คอปอเรชั่น จำกัด	-	-	-	10
บริษัท ไรท์แมน จำกัด	1,512	-	1,485	-
รวมลูกหนี้อื่น - กิจการที่เกี่ยวข้องกัน	1,512	-	12,251	13,121
ดอกเบี้ยค้างรับ - กิจการที่เกี่ยวข้องกัน				
บริษัท พีเอ็ม เซ็นเตอร์ จำกัด	-	-	-	2,349
บริษัท โมเมนตัม เอส จำกัด	-	-	-	5
บริษัท ซีเอ็ม โอ โซลว คอป จำกัด	204	204	204	204
รวมดอกเบี้ยค้างรับ - กิจการที่เกี่ยวข้องกัน	204	204	204	2,558
หัก : ค่าเผื่อนี้สงสัยจะสูญ	(204)	-	(204)	-
รวมดอกเบี้ยค้างรับ - กิจการที่เกี่ยวข้องกัน - สุทธิ	-	204	-	2,558



หน่วย : พันบาท

	งบการเงินรวม		งบการเงินเฉพาะกิจการ	
	2560	2559	2560	2559
เงินปันผลค้างรับ - กิจการที่เกี่ยวข้องกัน				
บริษัท พีเอ็ม เซ็นเตอร์ จำกัด	-	-	13,600	-
บริษัท ดิอายส์ จำกัด	-	-	3,997	3,997
บริษัท เอ็กซ์ไปซิชั่น เทคโนโลยี จำกัด	-	-	7,645	7,824
รวมเงินปันผลค้างรับ - กิจการที่เกี่ยวข้องกัน	-	-	25,242	11,821
ลูกหนี้ตามสัญญาเช่าการเงิน - กิจการที่เกี่ยวข้องกัน				
บริษัท อีเมจเนีย จำกัด	-	-	18,999	-
รวมลูกหนี้ตามสัญญาเช่าการเงิน - กิจการที่เกี่ยวข้องกัน	-	-	18,999	-
เงินให้กู้ยืมระยะสั้นแก่บุคคลและกิจการที่เกี่ยวข้องกัน				
บริษัท พีเอ็ม เซ็นเตอร์ จำกัด	-	-	76,000	76,000
บริษัท ดิอายส์ จำกัด	-	-	12,500	12,000
บริษัท โมเมนตัม เอส จำกัด	-	-	14,600	3,700
รวมเงินให้กู้ยืมระยะสั้นแก่บุคคลและกิจการที่เกี่ยวข้องกัน - สุทธิ	-	-	103,100	91,700
เงินให้กู้ยืมระยะยาวแก่บุคคลและกิจการที่เกี่ยวข้องกัน				
บริษัท ซีเอ็ม ไอ โซล คอรัป จำกัด	35,580	-	35,580	-
รวมเงินให้กู้ยืมระยะยาวแก่บุคคลและกิจการที่เกี่ยวข้องกัน	35,580	-	35,580	-
หัก : ค่าเผื่อผลขาดทุนที่คาดว่าจะเกิดขึ้น	(1,781)	-	(1,781)	-
รวมเงินให้กู้ยืมระยะยาวแก่บุคคลและกิจการที่เกี่ยวข้องกัน - สุทธิ	33,799	-	33,799	-

MC



CMO PUBLIC COMPANY LIMITED

ในระหว่างปีสิ้นสุดวันที่ 31 ธันวาคม บริษัทฯ มีรายการเคลื่อนไหวของเงินให้กู้ยืมระยะสั้นและเงินให้กู้ยืมระยะยาวแก่บุคคลและกิจการที่เกี่ยวข้องกันดังนี้

	หน่วย : พันบาท			
	งบการเงินรวม		งบการเงินเฉพาะกิจการ	
	2560	2559	2560	2559
เงินให้กู้ยืมระยะสั้นแก่กิจการที่เกี่ยวข้องกัน				
บริษัทย่อย				
ยอดคงเหลือยกมาต้นปี	-	-	91,700	59,000
เพิ่มขึ้นระหว่างปี	-	20,000	35,600	111,600
ลดลงระหว่างปี	-	(20,000)	(24,200)	(78,900)
รวมเงินให้กู้ยืมระยะสั้นแก่กิจการที่เกี่ยวข้องกัน - สุทธิ	-	-	103,100	91,700
เงินให้กู้ยืมระยะยาวแก่กิจการที่เกี่ยวข้องกัน				
กิจการร่วมค้า				
ยอดคงเหลือยกมาต้นปี	-	-	-	-
เพิ่มขึ้นระหว่างปี	35,580	-	35,580	-
ลดลงระหว่างปี	-	-	-	-
รวมเงินให้กู้ยืมระยะยาวแก่กิจการที่เกี่ยวข้องกัน	35,580	-	35,580	-
หัก ค่าเผื่อผลขาดทุนที่คาดว่าจะเกิดขึ้น	(1,781)	-	(1,781)	-
รวมเงินให้กู้ยืมระยะยาวแก่กิจการที่เกี่ยวข้องกัน - สุทธิ	33,799	-	33,799	-

บริษัทให้กู้ยืมเงินแก่บริษัทที่เกี่ยวข้องกัน โดยกำหนดอัตราดอกเบี้ยร้อยละ MOR ถึง MOR+1 ต่อปี สำหรับบริษัทย่อย และร้อยละ 5 ต่อปี สำหรับกิจการร่วมค้า

บริษัทให้กู้ยืมเงินแก่กิจการร่วมค้า มีกำหนดการชำระคืนเมื่อทวงถาม ผู้บริหารคาดว่าจะไม่เรียกเก็บในระยะเวลาอันใกล้นี้ จึงจัดประเภทรายการเงินกู้ยืมระยะยาวแก่กิจการที่เกี่ยวข้องกันในปี 2560 บริษัทฯ ทุจริตรับดอกเบี้ยรับจากเงินให้กู้ยืมแก่กิจการร่วมค้า เมื่อค้างชำระดอกเบี้ยเกินกว่า 3 เดือน

 
CMO PUBLIC COMPANY LIMITED

หน่วย : พันบาท

	งบการเงินรวม		งบการเงินเฉพาะกิจการ	
	2560	2559	2560	2559
เจ้าหนี้การค้ากิจการที่เกี่ยวข้องกัน				
บริษัท พีเอ็ม เซ็นเตอร์ จำกัด	-	-	8,370	6,800
บริษัท ดิออส จำกัด	-	-	7,485	6,333
บริษัท เอ็กซ์ไปซิชั่น เทคโนโลยี จำกัด	-	-	3,325	3,893
บริษัท ไรท์แมน จำกัด	-	29,125	-	28,890
รวมเจ้าหนี้การค้ากิจการที่เกี่ยวข้องกัน	-	29,125	19,180	45,916
เจ้าหนี้อื่นกิจการที่เกี่ยวข้องกัน				
บริษัท พีเอ็ม เซ็นเตอร์ จำกัด	-	-	-	159
บริษัท มิวส์ คอร์ปอเรชั่น จำกัด	-	-	980	-
รวมเจ้าหนี้อื่นกิจการที่เกี่ยวข้องกัน	-	-	980	159
ค่าใช้จ่ายค้างจ่ายกิจการที่เกี่ยวข้องกัน				
บริษัท พีเอ็ม เซ็นเตอร์ จำกัด	-	-	164	-
รวมค่าใช้จ่ายค้างจ่ายกิจการที่เกี่ยวข้องกัน	-	-	164	-
ดอกเบี้ยค้างจ่ายกิจการที่เกี่ยวข้องกัน				
บริษัท เอ็กซ์ไปซิชั่น เทคโนโลยี จำกัด	-	-	13	-
รวมดอกเบี้ยค้างจ่ายกิจการที่เกี่ยวข้องกัน	-	-	13	-
เงินกู้ยืมระยะสั้นจากบุคคลและกิจการที่เกี่ยวข้องกัน				
บริษัท เอ็กซ์ไปซิชั่น เทคโนโลยี จำกัด (อัตราดอกเบี้ย 5% - 6.5% ต่อปี)	-	-	3,000	-
รวมเงินกู้ยืมระยะสั้นจากบุคคล และกิจการที่เกี่ยวข้องกัน	-	-	3,000	-

NC



ในระหว่างปีสิ้นสุดวันที่ 31 ธันวาคม บริษัทฯ มีรายการเคลื่อนไหวของเงินกู้ยืมระยะสั้นจากบุคคลและกิจการที่เกี่ยวข้องกันดังนี้

	หน่วย : พันบาท			
	งบการเงินรวม		งบการเงินเฉพาะกิจการ	
	2560	2559	2560	2559
เงินกู้ยืมระยะสั้นจากบุคคลและกิจการที่เกี่ยวข้องกัน				
บริษัทย่อย (อัตราดอกเบี้ย 5% - 6.5% ต่อปี)				
ยอดคงเหลือยกมาต้นปี	-	-	-	12,000
เพิ่มขึ้นระหว่างปี	-	-	7,000	9,000
ลดลงระหว่างปี	-	-	(4,000)	(21,000)
ยอดคงเหลือสิ้นปี	-	-	3,000	-
กรรมการ				
ยอดคงเหลือยกมาต้นปี	-	-	-	-
เพิ่มขึ้นระหว่างปี	13,000	-	13,000	-
ลดลงจากบริษัทย่อยที่ขาย	(13,000)	-	(13,000)	-
ยอดคงเหลือสิ้นปี	-	-	-	-
รวมเงินกู้ยืมระยะสั้นจากบุคคลและกิจการที่เกี่ยวข้องกัน	-	-	3,000	-

6. เงินสดและรายการเทียบเท่าเงินสด

เงินสดและรายการเทียบเท่าเงินสด ณ วันที่ 31 ธันวาคม ประกอบด้วย:

	หน่วย : บาท			
	งบการเงินรวม		งบการเงินเฉพาะกิจการ	
	2560	2559	2560	2559
เงินสดในมือ	342,000.00	343,615.00	70,000.00	85,000.00
เงินฝากธนาคาร - ออมทรัพย์	14,630,503.69	16,352,513.04	1,840,534.28	3,139,273.18
เงินฝากธนาคาร - กระแสรายวัน	2,928,178.72	1,934,868.37	38,697.77	61,697.77
เงินสดและรายการเทียบเท่าเงินสด	17,900,682.41	18,630,996.41	1,949,232.05	3,285,970.95



7. ลูกหนี้การค้าและลูกหนี้อื่น - สุทธิ

ลูกหนี้การค้าและลูกหนี้อื่น ณ วันที่ 31 ธันวาคม ประกอบด้วย:

	หน่วย : บาท			
	งบการเงินรวม		งบการเงินเฉพาะกิจการ	
	2560	2559	2560	2559
ลูกหนี้การค้า				
ลูกหนี้การค้ากิจการที่เกี่ยวข้องกัน	33,611,611.40	21,057,012.24	8,225,197.00	8,067,051.00
ลูกหนี้การค้าอื่น	335,768,237.72	255,977,815.91	151,044,763.04	178,266,877.28
รวมลูกหนี้การค้า	369,379,849.12	277,034,828.15	159,269,960.04	186,333,928.28
หัก ค่าเผื่อหนี้สงสัยจะสูญ	(30,300,869.70)	(26,948,661.52)	(17,014,416.02)	(15,775,681.63)
ลูกหนี้การค้า - สุทธิ	339,078,979.42	250,086,166.63	142,255,544.02	170,558,246.65
ลูกหนี้อื่น				
ลูกหนี้อื่น	6,759,868.56	2,364,998.64	5,059,615.26	766,774.36
ลูกหนี้อื่นบริษัทที่เกี่ยวข้องกัน	1,512,385.00	-	12,251,397.19	13,120,688.69
เงินล่วงหน้าพนักงาน	4,921,026.42	5,048,062.39	1,718,011.31	2,780,237.45
ค่าใช้จ่ายล่วงหน้า	3,814,337.29	3,967,695.06	1,548,982.00	1,519,898.82
เงินมัดจำซื้อสินค้า	633,491.79	1,400,591.05	-	-
ภาษีซื้อยังไม่ถึงกำหนด	8,544,522.03	8,080,614.52	4,149,313.75	5,517,344.45
ดอกเบี้ยค้างรับกิจการที่เกี่ยวข้องกัน	204,109.58	204,109.58	204,109.58	2,558,283.56
ลูกหนี้กรมสรรพากร	1,881,324.54	184,966.12	109,746.12	-
อื่นๆ	967,149.56	1,190,057.63	424,445.90	740,327.12
รวมลูกหนี้อื่น	29,238,214.77	22,441,094.99	25,465,621.11	27,003,554.45
หัก ค่าเผื่อหนี้สงสัยจะสูญ	(720,240.58)	(516,131.00)	(250,784.58)	(46,675.00)
รวมลูกหนี้อื่น - สุทธิ	28,517,974.19	21,924,963.99	25,214,836.53	26,956,879.45
รวมลูกหนี้การค้าและลูกหนี้อื่น - สุทธิ	367,596,953.61	272,011,130.62	167,470,380.55	197,515,126.10

NC



ลูกหนี้การค้า แยกตามอายุหนี้ที่ค้างชำระได้ดังนี้:

	หน่วย : บาท			
	งบการเงินรวม		งบการเงินเฉพาะกิจการ	
	2560	2559	2560	2559
ลูกหนี้การค้ากิจการที่เกี่ยวข้องกัน				
ยังไม่ครบกำหนดชำระ	354,341.20	5,775,405.13	200,197.00	-
เกินกำหนดชำระ				
ค้างชำระ 3 - 6 เดือน	14,794,335.75	5,612,231.11	5,350,000.00	-
ค้างชำระ 6 - 12 เดือน	8,465,847.89	4,319,376.00	-	2,714,376.00
เกิน 12 เดือน	9,997,086.56	-	2,675,000.00	-
ลูกหนี้การค้ารอเรียกเก็บกิจการที่เกี่ยวข้องกัน				
ยังไม่ครบกำหนดชำระ	-	5,350,000.00	-	5,352,675.00
รวมลูกหนี้การค้ากิจการที่เกี่ยวข้องกัน	33,611,611.40	21,057,012.24	8,225,197.00	8,067,051.00
ลูกหนี้การค้าอื่น ๆ				
ยังไม่ครบกำหนดชำระ	193,661,121.10	132,953,126.08	99,771,792.45	97,027,599.96
เกินกำหนดชำระ				
น้อยกว่า 3 เดือน	75,141,328.60	44,036,368.14	8,537,759.43	25,464,981.41
ค้างชำระ 3 - 6 เดือน	4,838,487.24	13,819,609.35	1,035,632.34	9,139,239.00
ค้างชำระ 6 - 12 เดือน	3,691,548.15	1,756,064.89	-	1,250,725.29
เกิน 12 เดือน	23,831,966.88	25,154,631.68	13,196,153.79	13,411,651.79
ลูกหนี้การค้ารอเรียกเก็บ - อื่นๆ				
ยังไม่ครบกำหนดการเรียกเก็บ	26,891,299.45	29,327,114.63	20,996,909.45	26,526,381.63
เกินกำหนดการเรียกเก็บ				
น้อยกว่า 3 เดือน	109,140.00	2,084,860.72	-	1,907,780.00
ค้างชำระ 3 - 6 เดือน	4,599,798.00	554,450.00	4,599,798.00	79,200.00
ค้างชำระ 6 - 12 เดือน	92,000.00	644,600.64	92,000.00	644,600.64
เกิน 12 เดือน	2,911,548.30	5,646,989.78	2,814,717.58	2,814,717.56
รวมลูกหนี้การค้าอื่น	335,768,237.72	255,977,815.91	151,044,763.04	178,266,877.28
รวม	369,379,849.12	277,034,828.15	159,269,960.04	186,333,928.28
หัก : ค่าเผื่อหนี้สงสัยจะสูญ	(30,300,869.70)	(26,948,661.52)	(17,014,416.02)	(15,775,681.63)
ลูกหนี้การค้า - สุทธิ	339,078,979.42	250,086,166.63	142,255,544.02	170,558,246.65



8. ลูกหนี้ตามสัญญาเช่าทางการเงิน – สุทธิ
ลูกหนี้ตามสัญญาเช่าทางการเงิน ประกอบด้วย

	หน่วย: บาท	
	งบการเงินเฉพาะกิจการ	
	2560	2559
ไม่เกิน 1 ปี		
จำนวนขั้นต่ำที่จะได้รับ	6,000,000.00	-
ดอกเบี้ยรับรอตัดบัญชี	(1,417,951.89)	-
มูลค่าปัจจุบันของจำนวนเงินขั้นต่ำ	4,582,048.11	-
เกิน 1 ปี แต่ไม่เกิน 5 ปี		
จำนวนขั้นต่ำที่จะได้รับ	16,154,000.00	-
ดอกเบี้ยรับรอตัดบัญชี	(1,736,816.66)	-
มูลค่าปัจจุบันของจำนวนเงินขั้นต่ำ	14,417,183.34	-

เมื่อวันที่ 1 กุมภาพันธ์ 2560 บริษัทฯ ได้ตกลงทำสัญญาขายอุปกรณ์ในการดำเนินงานให้กับบริษัทย่อยแห่งหนึ่ง มูลค่าที่จะได้รับตามสัญญาทั้งหมด 36.65 ล้านบาท โดยแบ่งชำระงวดที่ 1 จำนวน 6 ล้านบาท ภายในวันที่ 15 กุมภาพันธ์ 2560 งวดที่ 2 จำนวน 4 ล้านบาท ภายในวันที่ 28 กุมภาพันธ์ 2560 งวดที่ 3-55 ชำระทุกวันที่ 5 ของเดือน งวดละ 0.50 ล้านบาท ชำระงวดแรกในเดือนกุมภาพันธ์ 2560 และงวดที่ 56 ชำระส่วนที่เหลือจำนวน 0.15 ล้านบาท บริษัทฯ บันทึกกำไรจากการจำหน่ายอุปกรณ์ตามสัญญาดังกล่าว ในงวดสิ้นสุดวันที่ 31 ธันวาคม 2560 จำนวน 0.58 ล้านบาท และบริษัทฯ ทายอมรับรู้รายได้ดอกเบี้ยตามอัตราดอกเบี้ยที่แท้จริงตลอดอายุของสัญญาในอัตราดอกเบี้ย 8.375% ต่อปี ในงบการเงินเฉพาะ

9. สินค้าคงเหลือ – สุทธิ

สินค้านำคงเหลือ ณ วันที่ 31 ธันวาคม ประกอบด้วย:

	หน่วย : บาท			
	งบการเงินรวม		งบการเงินเฉพาะกิจการ	
	2560	2559	2560	2559
สินค้าสำเร็จรูป	952,926.89	928,256.44	-	928,256.44
งานระหว่างทำ	21,074,957.98	33,243,272.35	10,215,878.41	13,714,328.68
สินค้านำระหว่างทาง	-	152,389.56	-	-
รวมสินค้านำคงเหลือ	22,027,884.87	34,323,918.35	10,215,878.41	14,642,585.12
ค่าเผื่อลดมูลค่าสินค้านำคงเหลือ	(862,382.56)	(862,382.56)	-	-
รวมสินค้านำคงเหลือ - สุทธิ	21,165,502.31	33,461,535.79	10,215,878.41	14,642,585.12

10. เงินลงทุนในการร่วมค้า – สุทธิ

เงินลงทุนในการร่วมค้า ณ วันที่ 31 ธันวาคม ประกอบด้วย:

กิจการร่วมค้า	ลักษณะธุรกิจ	ประเทศที่จัดตั้ง และสถานที่หลัก ของธุรกิจ	สัดส่วนการถือหุ้นและสิทธิ ออกเสียงของกิจการ (ร้อยละ)	ทุนชำระแล้ว	หน่วย : พันบาท	
					งบการเงินรวม มูลค่าตามบัญชีตามวิธีส่วนได้เสีย	งบการเงินเฉพาะกิจการ มูลค่าตามบัญชีตามวิธีราคาทุน
บริษัท ซีเอ็มไอ คอร์ป จำกัด	พัฒนาศูนย์การแสดงผลงาน เทคโนโลยีระดับโลก ภายใต้ชื่อ "หิมพานต์อวตาร"	ไทย	2560 2559 50.00	2560 2559	2560 2559	2560 2559
หัก กำไรระหว่างกันในกลุ่มองค์กรแห่งเดียวของการร่วมค้า			39.2857	140.000	12.904	55.000
รวมเงินลงทุนในการร่วมค้า					(24,582)	-
หัก ค่าเผื่อการด้อยค่าเงินลงทุน					(11,678)	55,000
รวมเงินลงทุนในการร่วมค้า-สุทธิ					11,108	(6,000)
					49,000	55,000

HK



(Handwritten signature in blue ink)


การลดสัดส่วนเงินลงทุนในบริษัทร่วมค้า

เมื่อวันที่ 21 สิงหาคม 2560 ที่ประชุมวิสามัญผู้ถือหุ้น ครั้งที่ 1/2560 ของบริษัท ซีเอ็มโอ โพรเซส จำกัด มีมติอนุมัติเพิ่มทุนจดทะเบียนจาก 110 ล้านบาท เป็น 140 ล้านบาท โดยการออกหุ้นสามัญจำนวน 300,000 หุ้น มูลค่าที่ตราไว้หุ้นละ 100 บาท เป็นจำนวนเงิน 30 ล้านบาท ให้แก่บริษัท โพรเซส แมเนจเม้นท์ จำกัด มีผลทำให้ภายหลังการเพิ่มทุนสัดส่วนการถือหุ้นของบริษัทฯ ลดจากร้อยละ 50 เป็นร้อยละ 39.29 โดยบันทึกผลกำไรจากการลดสัดส่วนเงินลงทุนในบริษัทร่วมค้าจำนวน 16.11 ล้านบาท ในงบกำไรขาดทุนเบ็ดเสร็จอื่น โดยบริษัทฯ ได้จดทะเบียนเพิ่มทุนกับกระทรวงพาณิชย์แล้วเมื่อวันที่ 31 สิงหาคม 2560

บริษัทฯ ได้บันทึกกำไรจากการเปลี่ยนแปลงสัดส่วนเงินลงทุนในบริษัทร่วมค้า และรายการตัดกำไรระหว่างกันในอุปกรณืคงเหลือของการร่วมค้า เป็นกำไรจากการเปลี่ยนแปลงสัดส่วนเงินลงทุนในบริษัทร่วมค้า ในงบกำไรขาดทุนเบ็ดเสร็จอื่น ณ วันที่ 31 สิงหาคม 2560 ดังนี้

	หน่วย : พันบาท		กำไรจากการเปลี่ยนแปลงสัดส่วน
	ก่อนเปลี่ยน	หลังเปลี่ยน	
สินทรัพย์สุทธิของการร่วมค้า	24,124	54,124	
สัดส่วนการถือหุ้นในการร่วมค้า (ร้อยละ)	50%	39.2857%	
ส่วนได้เสียในสินทรัพย์สุทธิของการร่วมค้า	12,062	21,263	
หัก กำไรระหว่างกันในอุปกรณืคงเหลือของการร่วมค้า	(32,235)	(25,328)	
มูลค่าตามบัญชีของมูลค่าการลงทุนในการร่วมค้า - สุทธิ	(20,173)	(4,065)	(16,108)

MC



ในระหว่างปี บริษัทฯ รับรู้ส่วนแบ่งขาดทุนจากการลงทุนในการร่วมค้าในบริษัท ซีเอ็ม โอ โหว์ คอร์ป จำกัด ดังนี้

	หน่วย : บาท	
	2560	2559
งบการเงินรวม		
ส่วนแบ่งผลขาดทุนในระหว่างปี	38,900,392.58	11,795,741.77
ตัดกำไรระหว่างกัน ในอุปกรณ์คงเหลือของการร่วมค้า	(2,640,796.82)	-
ส่วนแบ่งขาดทุนจากเงินลงทุนในการร่วมค้า	36,259,595.76	11,795,741.77

ข้อมูลทางการเงินของ บริษัท ซีเอ็ม โอ โหว์ คอร์ป จำกัด มีดังนี้

	หน่วย : พันบาท	
	2560	2559
งบแสดงฐานะการเงิน		
เงินสดและรายการเทียบเท่าเงินสด	179	2,119
สินทรัพย์หมุนเวียนอื่น	28,632	24,851
สินทรัพย์ไม่หมุนเวียน	254,614	291,740
หนี้สินหมุนเวียน	209,242	189,036
หนี้สินไม่หมุนเวียน	41,335	44,466

	หน่วย : พันบาท	
	2560	2559
งบกำไรขาดทุน สำหรับปี สิ้นสุด 31 ธันวาคม		
รายได้รวม	14,139	-
ขาดทุนสุทธิ	(82,360)	(23,591)

การกระทบยอดข้อมูลสรุปทางการเงินข้างต้น ไปมูลค่าตามบัญชีของเงินลงทุนในการร่วมค้าซึ่งรับรู้ในงบการเงินรวม มีดังนี้

	หน่วย : พันบาท	
	2560	2559
สินทรัพย์สุทธิของการร่วมค้า	32,848	85,208
สัดส่วนการถือหุ้นในการร่วมค้า (ร้อยละ)	39.2857%	50%
ส่วนได้เสียในสินทรัพย์สุทธิของการร่วมค้า	12,904	42,604
หัก กำไรระหว่างกัน ในอุปกรณ์คงเหลือของการร่วมค้า	(24,582)	(31,496)
มูลค่าตามบัญชีของมูลค่าการลงทุนในการร่วมค้า - สุทธิ	(11,678)	11,108



11. เงินลงทุนในบริษัทย่อย - สุทธิ

เงินลงทุนในบริษัทย่อยตามที่แสดงอยู่ในงบการเงินเฉพาะกิจการ ณ วันที่ 31 ธันวาคม มีรายละเอียดดังต่อไปนี้

ชื่อบริษัทย่อย	ประเทศที่จัดตั้ง และสถานที่หลัก	ของธุรกิจ	ไทย	กิจการหลัก	สัดส่วนการถือหุ้นและ สิทธิ์ออกเสียงของ กิจการ (ร้อยละ)		ทุนเรียกชำระแล้ว	เงินลงทุนตามราคาทุน	รายได้เงินปันผล ที่บริษัทฯ รับระหว่างปี	
					2560	2559			2560	2559
บริษัท พีเอ็ม เซ็นเตอร์ จำกัด	ไทย	ให้เข้าซื้ออุปกรณ์ รับงานด้าน ติดตั้งภาพ แสง เสียง และเอฟเฟค	99.99	99.99	2560	2559	135,000	134,999	18,900	32,400
บริษัท ดิอาบัส จำกัด	ไทย	รับทำสไลด์มัลติมีเดีย วีดีโอ มัลติมีเดีย คอมพิวเตอร์กราฟิก	99.95	99.95	99.95	99.95	15,000	14,601	-	5,997
บริษัท เอ็กซ์ไปซิชั่น เทค โนโลยี จำกัด	ไทย	รับจ้างติดตั้งวัสดุและอุปกรณ์ ไฟฟ้า	40.00	40.00	40.00	40.00	2,000	5,400	6,621	13,025
บริษัท โนมেন্টเฮส จำกัด	ไทย	ให้บริการจัดงานในรูปแบบของ งานเลี้ยงส่วนบุคคล งานแต่งงาน งานวันเกิด และการจัดงานเลี้ยง ในรูปแบบอื่นๆ	56.99	56.99	56.99	56.99	2,000	1,140	-	-
บริษัท ซิเอ็มไอ ทิวิน เอเซีย คอร์ปอเรชั่น จำกัด	ไทย	รับทำสไลด์มัลติมีเดีย วีดีโอ มัลติมีเดีย คอมพิวเตอร์กราฟิก	-	39.99	-	39.99	-	-	-	-
บริษัท มิวส์ คอร์ปอเรชั่น จำกัด	ไทย	จัดงานคอนเสิร์ต งานแสง สี เสียง มัลติมีเดีย ทุกชนิด	69.99	69.99	69.99	69.99	7,500	5,250	1,119	-
บริษัท อิมเมจเน็ย จำกัด	ไทย	สวนสนุกและซิมปาร์ค	100.00	-	100.00	-	-	10,000	-	-
รวมเงินลงทุนในบริษัทย่อย								171,390	26,640	51,422
หัก ค่าเผื่อการด้อยค่าของเงินลงทุน							(1,940)	(1,940)		
รวมเงินลงทุนในบริษัทย่อย-สุทธิ								169,450	161,450	

MC



ในระหว่างปี 2560 และ 2559 มีการเปลี่ยนแปลงเกี่ยวกับเงินลงทุนในบริษัทย่อย ดังนี้

บริษัท ซีเอ็ม โอ ทีวัน เอเชีย คอร์ปอเรชั่น จำกัด ได้จดทะเบียนเลิกกิจการ และได้คืนทุนให้แก่ผู้ถือหุ้นแล้วในวันที่ 18 พฤษภาคม 2560

ณ วันที่จำหน่ายหุ้น มูลค่าตามบัญชีของสินทรัพย์สุทธิของบริษัท ซีเอ็ม โอ ทีวัน เอเชีย คอร์ปอเรชั่น จำกัด แสดงตามรายการดังต่อไปนี้

	หน่วย : พันบาท
เงินสดและรายการเทียบเท่าเงินสด	3,427
สินทรัพย์หมุนเวียนอื่น	111
หนี้สินหมุนเวียนอื่น	(51)
ส่วนของผู้ถือหุ้นส่วนน้อย	(2,092)
สินทรัพย์สุทธิ	1,395
เงินสดที่ได้รับทั้งหมด	1,396
เงินสดและรายการเทียบเท่าเงินสดที่ออกไป	(3,427)
เงินสดจ่ายทั้งหมด	(2,031)
กำไรจากการขายเงินลงทุนในบริษัทย่อย	1

เมื่อวันที่ 18 มกราคม 2560 บริษัทฯ ได้ลงทุนในหุ้นสามัญของ บริษัท อิมจีเนีย จำกัด จำนวน 99,997 หุ้น มูลค่าหุ้นที่ตราไว้ 100 บาท เรียกชำระแล้ว 100 บาทรวมเป็นเงินลงทุน จำนวน 10 ล้านบาท

เมื่อวันที่ 9 ธันวาคม 2559 ตามรายงานการประชุมวิสามัญของ บริษัท ซีเอ็ม โอ ทีวัน เอเชีย คอร์ปอเรชั่น จำกัด ได้มีมติให้ปิดกิจการและกิจการได้จดทะเบียนเลิกกิจการกับกรมพัฒนาธุรกิจการค้าแล้วเมื่อวันที่ 20 ธันวาคม 2559

ในระหว่างปี 2559 กลุ่มบริษัทได้ขายเงินลงทุนในบริษัท โมเมนตัม เอส จำกัด ร้อยละ 3.01 ทำให้เหลือเงินลงทุนอยู่ร้อยละ 56.99 กลุ่มบริษัทได้รับเงินจากการขายเงินลงทุนจำนวน 300,000 บาท ส่วนขาดของมูลค่าตามบัญชีของสินทรัพย์สุทธิตามสัดส่วนการถือหุ้นจำนวน 3,380.88 บาท ได้โอนให้แก่ส่วนได้เสียที่ไม่มีอำนาจควบคุมผลต่างจำนวน 303,380.88 บาท ระหว่างส่วนลดลงของส่วนได้เสียที่ไม่มีอำนาจควบคุมและการรับเงินจะแสดงเป็นส่วนของผู้เป็นเจ้าของของบริษัทใหญ่

เมื่อวันที่ 1 กรกฎาคม 2551 บริษัทฯ ได้ลงทุนในหุ้นสามัญของ บริษัท เอ็กซ์โปซิชั่น เทคโนโลยี จำกัด จำนวน 5 ล้านบาท เป็นหุ้นจำนวน 4,000 หุ้น มูลค่าหุ้นละ 1,250 บาท (มูลค่าที่ตราไว้หุ้นละ 100 บาท) และมีส่วนต่างของราคาหุ้นที่สูงกว่าราคาตามบัญชี ณ วันที่ 1 กรกฎาคม 2551 ตามงบการเงินที่ยังไม่ได้ตรวจสอบหรือสอบทานเป็นจำนวนเงินประมาณ 4.64 ล้านบาท



บริษัทย่อยมีส่วนได้เสียที่ไม่มีอำนาจควบคุมที่มีสาระสำคัญ ดังนี้

ชื่อบริษัทย่อย	หน่วย : พันบาท			
	ประเทศที่	เจ้าของและสิทธิใน	กำไรขาดทุน	
	จัดตั้งและ	การออกเสียง	เบ็ดเสร็จจัดสรร	
	สถานที่หลัก	ที่ถือโดยส่วนได้เสียที่ไม่มี	สำหรับส่วนได้เสีย	ส่วนได้เสียที่ไม่มี
ของธุรกิจ	อำนาจควบคุม (ร้อยละ)	ที่ไม่มีอำนาจควบคุม	อำนาจควบคุมสะสม	
บริษัท เอ็กซ์โปซิชั่น				
เทคโนโลยี จำกัด	ไทย	60%	8,005	12,241
บริษัทย่อยอื่น	ไทย	0.01% - 60.01%	(626)	378
รวม			7,379	12,619

ข้อมูลทางการเงินของบริษัทย่อยก่อนตัดรายการระหว่างกัน มีดังนี้

	หน่วย : พันบาท		
	บริษัท เอ็กซ์โปซิชั่น เทคโนโลยี จำกัด	บริษัทย่อยอื่น	รวม
ณ วันที่ 31 ธันวาคม 2560			
สินทรัพย์หมุนเวียน	40,414	229,174	269,588
สินทรัพย์ไม่หมุนเวียน	19,674	499,151	518,825
หนี้สินหมุนเวียน	(37,557)	(380,338)	(417,895)
หนี้สินไม่หมุนเวียน	(4,290)	(98,686)	(102,976)
ส่วนได้เสียที่ไม่มีอำนาจควบคุม (ร้อยละ)	60%	0.01% - 60.01%	0.01% - 60.01%
สำหรับปีสิ้นสุดวันที่ 31 ธันวาคม 2560			
รายได้	178,551	893,237	1,071,788
กำไร(ขาดทุน)สุทธิสำหรับปีส่วนของ			
ส่วนได้เสียที่ไม่มีอำนาจควบคุม	8,005	(626)	7,379
กำไรขาดทุนเบ็ดเสร็จอื่นส่วนของ			
ส่วนได้เสียที่ไม่มีอำนาจควบคุม	-	-	-
เงินสดได้มาจาก (ใช้ไปใน)			
กิจกรรมดำเนินงาน	12,833	49,892	62,725
กิจกรรมลงทุน	18,399	(29,116)	(18,717)
กิจกรรมจัดหาเงิน	(17,000)	(22,975)	(39,975)
เงินสดเพิ่มขึ้น(ลดลง)สุทธิ	6,232	(2,199)	4,033

12. ที่ดิน อาคารและอุปกรณ์ – สุทธิ

ที่ดิน อาคาร และอุปกรณ์ ณ วันที่ 31 ธันวาคม 2560 ประกอบด้วย:

	หน่วย : บาท			ณ วันที่ 31 ธันวาคม 2560
	งบการเงินรวม			
	ณ วันที่ 1 มกราคม 2560	รายการเปลี่ยนแปลงระหว่างปี		
	เพิ่มขึ้น	ลดลง/โอนออก		
ราคาทุน				
ที่ดิน				
- ราคาทุน	65,702,303.07	-	-	65,702,303.07
- ส่วนเกินทุนจากการตีราคา	144,749,220.00	-	-	144,749,220.00
รวม	210,451,523.07	-	-	210,451,523.07
อาคาร	290,539,307.46	-	-	290,539,307.46
ส่วนปรับปรุงอาคาร	60,140,749.60	116,100.00	2,093,421.00	58,163,428.60
อาคารและอุปกรณ์บนพื้นที่เช่า	1,513,125.59	208,103.74	1,183,125.59	538,103.74
อุปกรณ์ดำเนินงาน	647,135,368.84	39,596,614.84	19,647,995.29	667,083,988.39
เครื่องใช้สำนักงาน	74,354,625.25	496,981.19	-	74,851,606.44
เครื่องตกแต่งและติดตั้ง	4,078,698.41	347,633.45	-	4,426,331.86
ยานพาหนะ	29,580,031.43	2,108,355.14	585,981.31	31,102,405.26
วัสดุ - หลอดไฟ	2,887,029.41	1,490,401.62	1,981,048.32	2,396,382.71
วัสดุอื่น	3,503,358.27	9,347,292.56	11,274,419.26	1,576,231.57
รวม	1,324,183,817.33	53,711,482.54	36,765,990.77	1,341,129,309.10
ค่าเสื่อมราคาสะสม				
อาคาร	62,344,699.26	15,947,365.70	608,992.94	77,683,072.02
ส่วนปรับปรุงอาคาร	17,509,565.59	4,138,772.11	-	21,648,337.70
อาคารและอุปกรณ์บนพื้นที่เช่า	682,519.75	473,951.39	890,732.17	265,738.97
อุปกรณ์ดำเนินงาน	479,496,429.42	71,531,630.44	16,210,481.01	534,817,578.85
เครื่องใช้สำนักงาน	54,064,959.68	9,497,705.10	-	63,562,664.78
เครื่องตกแต่งและติดตั้ง	2,290,405.04	523,667.30	-	2,814,072.34
ยานพาหนะ	20,562,176.11	3,080,104.45	585,980.31	23,056,300.25
รวม	636,950,754.85	105,193,196.49	18,296,186.43	723,847,764.91
ค่าเพื่อผลขาดทุนจากการด้อยค่า	3,745,912.77	97,209.82	-	3,843,122.59
ราคาตามบัญชีสุทธิ	683,487,149.71			613,438,421.60

ค่าเสื่อมราคาสำหรับปี สิ้นสุดวันที่ 31 ธันวาคม 2560 และ 2559 มีจำนวน 105.19 ล้านบาท และ 113.69 ล้านบาท ตามลำดับ ได้บันทึกไว้ในงบกำไรขาดทุนรวม

MC



ณ วันที่ 31 ธันวาคม 2560 และ 2559 กลุ่มบริษัทมีอุปกรณ์และยานพาหนะ ซึ่งหักค่าเสื่อมราคาทั้งจำนวนแล้วแต่ยังคงใช้งานอยู่ จำนวน 392.13 ล้านบาท และจำนวน 316.05 ล้านบาท ตามลำดับ

	หน่วย : บาท			ณ วันที่ 31 ธันวาคม 2560
	งบการเงินเฉพาะกิจการ			
	รายการเปลี่ยนแปลงระหว่างปี			
ณ วันที่ 1 มกราคม 2560	เพิ่มขึ้น	ลดลง/โอนออก		
ราคาทุน				
ที่ดิน	390,000.00	-	-	390,000.00
อาคาร	75,293,248.20	-	-	75,293,248.20
ส่วนปรับปรุงอาคาร	37,216,079.78	86,100.00	2,093,421.00	35,208,758.78
อุปกรณ์ดำเนินงาน	84,491,120.93	408,938.12	35,063,471.57	49,836,587.48
เครื่องใช้สำนักงาน	14,200,044.02	66,000.00	17,000.00	14,249,044.02
ยานพาหนะ	8,504,941.14	642,000.00	-	9,146,941.14
รวม	220,095,434.07	1,203,038.12	37,173,892.57	184,124,579.62
ค่าเสื่อมราคาสะสม				
อาคาร	14,194,035.92	7,064,876.92	608,992.94	20,649,919.90
ส่วนปรับปรุงอาคาร	11,474,156.90	3,764,662.20	-	15,238,819.10
อุปกรณ์ดำเนินงาน	56,926,139.47	2,794,915.13	11,351,874.02	48,369,180.58
เครื่องใช้สำนักงาน	8,050,356.25	2,773,444.03	5,346.86	10,818,453.42
ยานพาหนะ	6,567,634.67	1,084,030.33	-	7,651,665.00
รวม	97,212,323.21	17,481,928.61	11,966,213.82	102,728,038.00
ค่าเพื่อผลขาดทุนจากการด้อยค่า	2,998,198.88			2,998,198.88
ราคาตามบัญชีสุทธิ	119,884,911.98			78,398,342.74

ค่าเสื่อมราคาสำหรับปี สิ้นสุดวันที่ 31 ธันวาคม 2560 และ 2559 มีจำนวน 17.48 ล้านบาท และ 29.55 ล้านบาท ตามลำดับ ได้บันทึกไว้ในงบกำไรขาดทุนเฉพาะกิจการ

ณ วันที่ 31 ธันวาคม 2560 และ 2559 บริษัทฯ มีอุปกรณ์และยานพาหนะ ซึ่งหักค่าเสื่อมราคาทั้งจำนวนแล้วแต่ยังคงใช้งานอยู่ จำนวน 51.21 ล้านบาท และ จำนวน 40.11 ล้านบาท ตามลำดับ

ที่ดิน และสิ่งปลูกสร้างของบริษัทและกลุ่มบริษัทฯ ใช้เป็นหลักประกันหนังสือค้ำประกัน เงินเบิกเกินบัญชีและเงินกู้ยืมจากสถาบันการเงิน *nc*



CMO PUBLIC COMPANY LIMITED


13. ลิขสิทธิ์ที่ไม่มีตัวตน

ลิขสิทธิ์ที่ไม่มีตัวตน ณ วันที่ 31 ธันวาคม 2560 ประกอบด้วย:

	หน่วย : บาท			ณ วันที่ 31 ธันวาคม 2560
	งบการเงินรวม			
	ณ วันที่ 1 มกราคม 2560	รายการเปลี่ยนแปลงระหว่างปี		
	เพิ่มขึ้น	ลดลง/โอนออก		
ราคาทุน				
ค่าลิขสิทธิ์	229,497.54	-	-	229,497.54
โปรแกรมคอมพิวเตอร์	10,698,260.18	-	-	10,698,260.18
โปรแกรมระหว่างพัฒนา	-	1,820,000.00	-	1,820,000.00
รวม	10,927,757.72	1,820,000.00	-	12,747,757.72
ค่าตัดจำหน่ายสะสม				
ค่าลิขสิทธิ์	70,902.87	53,140.47	-	124,043.34
โปรแกรมคอมพิวเตอร์	4,615,319.35	2,140,591.63	-	6,755,910.98
รวม	4,686,222.22	2,193,732.10	-	6,879,954.32
ราคาตามบัญชีสุทธิ	6,241,535.50			5,867,803.40

	หน่วย : บาท			ณ วันที่ 31 ธันวาคม 2560
	งบการเงินเฉพาะกิจการ			
	ณ วันที่ 1 มกราคม 2560	รายการเปลี่ยนแปลงระหว่างปี		
	เพิ่มขึ้น	ลดลง/โอนออก		
ราคาทุน				
ค่าลิขสิทธิ์	229,497.54	-	229,497.54	-
โปรแกรมคอมพิวเตอร์	10,698,260.18	-	10,698,260.18	-
โปรแกรมระหว่างพัฒนา	-	1,820,000.00	-	1,820,000.00
รวม	10,927,757.72	1,820,000.00	10,927,757.72	1,820,000.00
ค่าตัดจำหน่ายสะสม				
ค่าลิขสิทธิ์	70,902.87	5,148.56	76,051.43	-
โปรแกรมคอมพิวเตอร์	4,615,319.35	290,034.84	4,905,354.19	-
รวม	4,686,222.22	295,183.40	4,981,405.62	-
ราคาตามบัญชีสุทธิ	6,241,535.50			1,820,000.00

ค่าตัดจำหน่ายสำหรับปีสิ้นสุดวันที่ 31 ธันวาคม 2560 สำหรับงบการเงินรวม จำนวน 2.19 ล้านบาท และงบการเงินเฉพาะกิจการ จำนวน 0.30 ล้านบาท รวมอยู่ในงบกำไรขาดทุน




14. สินทรัพย์และหนี้สินภายใต้การตัดบัญชี - สุทธิ

รายการเคลื่อนไหวของสินทรัพย์และหนี้สินภายใต้การตัดบัญชีที่เกิดขึ้นในระหว่างปีมีดังนี้

	หน่วย : พันบาท			
	งบการเงินรวม			
	การเปลี่ยนแปลงเพิ่มขึ้น(ลดลง)			
	ณ วันที่ 1	กำไรขาดทุน	ณ วันที่ 31	
มกราคม 2560	กำไรขาดทุน	เบ็ดเสร็จอื่น	ธันวาคม 2560	
สินทรัพย์ภายใต้การตัดบัญชี :				
ค่าเผื่อหนี้สงสัยจะสูญ	4,290	(196)	-	4,094
ค่าเผื่อลดมูลค่าสินค้าคงเหลือ	173	-	-	173
ค่าเผื่อการด้อยค่าทรัพย์สิน	749	19	-	768
ประมาณการภาระผูกพัน				
ผลประโยชน์พนักงาน	4,879	535	-	5,414
ประมาณการหนี้สิน	360	-	-	360
กำไรจากการขายสินค้าที่ยังไม่ส่งมอบ	560	(560)	-	-
ขาดทุนสะสมทางภาษียกไป	8,085	(8,085)	-	-
ค่าเสื่อมราคาวัสดุสิ้นเปลือง	1,005	(693)	-	312
หนี้สินภายใต้การตัดบัญชี :				
ส่วนเกินทุนจากการตีราคาที่ดิน	28,950	-	-	28,950
ค่าเสื่อมราคา	3,509	(2,055)	-	1,454
สินทรัพย์ภายใต้การตัดบัญชี - สุทธิ	13,186			6,972
หนี้สินภายใต้การตัดบัญชี - สุทธิ	25,544			26,256

NC



หน่วย : พันบาท

งบการเงินเฉพาะกิจการ

	ณ วันที่ 1	การเปลี่ยนแปลงเพิ่มขึ้น(ลดลง)		ณ วันที่ 31
	มกราคม 2560	กำไรขาดทุน	เบ็ดเสร็จอื่น	ธันวาคม 2560
สินทรัพย์ภายใต้การควบคุม :				
ค่าเผื่อนี้สงสัยจะสูญ	3,183	-	-	3,183
ค่าเผื่อการค้าขายทรัพย์สิน	600	-	-	600
ประมาณการภาระผูกพันผลประโยชน์พนักงาน	1,448	122	-	1,570
ประมาณการหนี้สิน	360	-	-	360
ขาดทุนสะสมทางภาษียกไป	6,496	(6,496)	-	-
รวมสินทรัพย์ภายใต้การควบคุม	12,087	(6,374)	-	5,713

MC



ค่าใช้จ่ายภาษีเงินได้สำหรับปี สิ้นสุด 31 ธันวาคม มีดังนี้

	หน่วย : พันบาท			
	งบการเงินรวม		งบการเงินเฉพาะกิจการ	
	2560	2559	2560	2559
กำไร(ขาดทุน)ก่อนค่าใช้จ่ายภาษีเงินได้	66,298	(30,455)	59,387	42,801
อัตรากำไรที่ใช้	20%	20%	20%	20%
ภาษีเงินได้งวดปัจจุบันตามอัตรากำไร	13,260	(6,091)	11,877	8,560
ค่าใช้จ่ายที่ไม่ถือเป็นค่าใช้จ่ายตามประมวลรัษฎากร	5,539	1,272	2,688	586
ค่าใช้จ่ายที่มีสิทธิหักได้เพิ่มขึ้นจากรายจ่ายที่จ่ายจริง	(2,067)	(3,052)	(357)	(698)
รายได้เงินปันผลที่ได้รับยกเว้น	-	-	(5,328)	(10,284)
ผลกระทบจากการตัดรายการกับบริษัทย่อย	(1,380)	(155)	-	-
ส่วนแบ่งขาดทุนจากเงินลงทุนในการร่วมค้า	7,780	2,359	-	-
เครดิตขาดทุนทางภาษีที่คาดว่าจะไม่ได้ใช้ประโยชน์	2,729	1,957	-	1,720
ใช้ประโยชน์สินทรัพย์ภาษีเงินได้ที่ไม่ได้บันทึกในอดีต				
ขาดทุนทางภาษี	(2,608)	(457)	(2,189)	-
กำไรที่ยังไม่เกิดขึ้นจากการขายสินทรัพย์ให้ร่วมการค้า	(528)	4,900	-	-
ปรับปรุงสินทรัพย์ภาษีเงินได้ที่คาดว่าจะไม่ได้ใช้ประโยชน์	-	852	-	852
ค่าใช้จ่ายภาษีเงินได้	22,725	1,585	6,691	736
อัตรากำไรที่แท้จริงถ่วงเฉลี่ย	34%	(5%)	11%	2%

กลุ่มบริษัทที่มีผลขาดทุนทางภาษียกไปที่ยังไม่ได้ใช้ ณ วันที่ 31 ธันวาคม 2560 เป็นจำนวนเงิน 19.35 ล้านบาท ซึ่งฝ่ายบริหารเชื่อว่ายังมีความไม่แน่นอนจากการใช้ประโยชน์ทางภาษีดังกล่าว จึงไม่พิจารณารับรู้เป็นสินทรัพย์ภาษีเงินได้รอการตัดบัญชีจากผลขาดทุนทางภาษี

กลุ่มบริษัทใช้อัตรากำไรเงินได้ร้อยละ 20 ในการคำนวณภาษีเงินได้นิติบุคคลสำหรับปีสิ้นสุดวันที่ 31 ธันวาคม 2560 และ 2559



15. สิ้นทรัพย์ไม่หมุนเวียนอื่น

สิ้นทรัพย์ไม่หมุนเวียนอื่น ณ วันที่ 31 ธันวาคม ประกอบด้วย:

หน่วย: บาท

	งบการเงินรวม		งบการเงินเฉพาะกิจการ	
	2560	2559	2560	2559
ภาษีเงินได้ถูกหัก ณ ที่จ่าย	75,852,530.57	80,760,068.53	56,998,608.80	60,409,993.16
เงินมัดจำ	11,953,667.67	12,140,220.73	10,330,540.29	9,087,829.96
รวมสิ้นทรัพย์ไม่หมุนเวียนอื่น	87,806,198.24	92,900,289.26	67,329,149.09	69,497,823.12

16. เงินเบิกเกินบัญชีและเงินกู้ยืมระยะสั้นจากสถาบันการเงิน

เงินเบิกเกินบัญชีและเงินกู้ยืมระยะสั้นจากสถาบันการเงิน ณ วันที่ 31 ธันวาคม ประกอบด้วย:

หน่วย: บาท

	งบการเงินรวม		งบการเงินเฉพาะกิจการ	
	2560	2559	2560	2559
เงินเบิกเกินบัญชี	61,474,884.67	40,991,777.71	33,932,482.11	13,286,535.26
เจ้าหนี้แฟคตอริง	45,949,467.70	-	8,312,784.26	-
หัก ดอกเบี้ยจ่ายล่วงหน้า	(128,380.05)	-	(64,964.82)	-
เจ้าหนี้แฟคตอริง - สุทธิ	45,821,087.65	-	8,247,819.44	-
ตัวสัญญาใช้เงิน	190,202,101.41	197,800,000.00	150,200,000.00	162,800,000.00
หัก ส่วนลดตัวสัญญาใช้เงิน	(987,097.35)	(1,315,967.48)	(669,726.15)	(1,021,027.75)
ตัวสัญญาใช้เงิน - สุทธิ	189,215,004.06	196,484,032.52	149,530,273.85	161,778,972.25
รวมเงินเบิกเกินบัญชีและเงินกู้ยืม ระยะสั้นจากสถาบันการเงิน	296,510,976.38	237,475,810.23	191,710,575.40	175,065,507.51

กลุ่มบริษัทฯ มีวงเงินเบิกเกินบัญชีและเงินกู้ยืมระยะสั้นจากสถาบันการเงิน ณ วันที่ 31 ธันวาคม 2560 และ 2559 ดังนี้

หน่วย : ล้านบาท

	2560	2559
บริษัท ซีเอ็มไอ จำกัด (มหาชน) และบริษัทย่อย	621.3	646.3
บริษัท ซีเอ็มไอ จำกัด (มหาชน)	303.0	313.0

ณ วันที่ 31 ธันวาคม 2560 และ 2559 เงินเบิกเกินบัญชี เงินกู้ยืมระยะสั้น และเงินกู้ยืมระยะยาวจากสถาบันการเงินมีอัตราดอกเบี้ย Market Rate ถึง MOR ซึ่งตั้งประกันโดยกรรมการของกลุ่มบริษัทฯ บางท่าน และการจดจำนองที่ดินและสิ่งปลูกสร้างบางแห่งของกลุ่มบริษัทฯ และเงินฝากธนาคารที่ติดภาระค้ำประกัน

17. เจ้าหนี้การค้าและเจ้าหนี้อื่น

เจ้าหนี้การค้าและเจ้าหนี้อื่น ณ วันที่ 31 ธันวาคม ประกอบด้วย

	หน่วย: บาท			
	งบการเงินรวม		งบการเงินเฉพาะกิจการ	
	2560	2559	2560	2559
เจ้าหนี้การค้า				
เจ้าหนี้การค้ากิจการที่เกี่ยวข้องกัน	-	29,124,500.00	19,179,682.30	45,916,156.39
เจ้าหนี้การค้ากิจการอื่น	122,662,057.13	92,197,922.02	52,253,964.40	50,704,918.71
รวมเจ้าหนี้การค้า	122,662,057.13	121,322,422.02	71,433,646.70	96,621,075.10
เจ้าหนี้อื่น				
เจ้าหนี้อื่น	4,314,014.90	2,048,817.60	2,167,652.50	1,598,131.62
ค่าใช้จ่ายค้างจ่าย	30,403,318.37	20,969,808.09	16,050,071.62	13,586,216.73
ภาษีหัก ณ ที่จ่ายค้างจ่าย	3,099,445.65	2,310,778.85	1,424,342.99	1,733,253.48
ดอกเบี้ยค้างจ่ายกิจการที่เกี่ยวข้องกัน	-	-	12,739.73	-
เจ้าหนี้ซื้อทรัพย์สิน	8,025.00	765,751.38	8,025.00	56,057.30
รายได้รับล่วงหน้าจากลูกค้า	13,329,981.31	31,587,965.15	3,309,641.46	4,770,185.05
เจ้าหนี้กรมสรรพากร	843,863.47	6,559,053.87	-	4,114,912.77
ภาษีขายยังไม่ถึงกำหนด	20,779,089.40	14,288,554.30	8,032,604.20	8,338,934.69
เงินมัดจำรับ	1,739,548.49	793,733.17	507,031.00	653,813.83
ประมาณการหนี้สิน	1,800,000.00	1,800,000.00	1,800,000.00	1,800,000.00
อื่นๆ	3,886,698.74	2,230,978.78	261,348.00	318,736.00
รวมเจ้าหนี้อื่น	80,203,985.33	83,355,441.19	33,573,456.50	36,970,241.47
รวมเจ้าหนี้การค้าและเจ้าหนี้อื่น	202,866,042.46	204,677,863.21	105,007,103.20	133,591,316.57

KK



CMO PUBLIC COMPANY LIMITED

[Handwritten signature in blue ink]

18. หนี้สินตามสัญญาเช่าทางการเงิน - สุทธิ

หนี้สินตามสัญญาเช่าทางการเงิน ณ วันที่ 31 ธันวาคม ประกอบด้วย

	หน่วย: บาท			
	งบการเงินรวม		งบการเงินเฉพาะกิจการ	
	2560	2559	2560	2559
ไม่เกิน 1 ปี				
จำนวนขั้นต่ำที่ต้องจ่าย	16,557,311.64	23,851,174.05	357,785.08	295,270.72
ดอกเบี้ยรอตัดจ่าย	(1,683,326.73)	(2,079,971.24)	(63,601.01)	(52,304.98)
มูลค่าปัจจุบันของจำนวนเงินขั้นต่ำ	14,873,984.91	21,771,202.81	294,184.07	242,965.74
เกิน 1 ปี แต่ไม่เกิน 5 ปี				
จำนวนขั้นต่ำที่ต้องจ่าย	19,678,976.64	21,300,013.43	791,197.70	660,184.03
ดอกเบี้ยรอตัดจ่าย	(1,059,769.61)	(1,365,065.62)	(60,702.39)	(64,977.95)
มูลค่าปัจจุบันของจำนวนเงินขั้นต่ำ	18,619,207.03	19,934,947.81	730,495.31	595,206.08
ราคาตามบัญชีของ				
อุปกรณ์ภายใต้สัญญาเช่าทางการเงิน	58,024,482.24	83,692,932.58	1,343,187.69	1,901,615.92

กลุ่มบริษัทฯ ได้ทำสัญญาเช่าทางการเงินกับธนาคารแห่งหนึ่งและบริษัทหลายแห่ง สำหรับอุปกรณ์ดำเนินงาน และยานพาหนะ สัญญาเช่าดังกล่าวมีระยะเวลา 3-5 ปี สัญญาเช่าทางการเงินข้างต้นมีอัตราดอกเบี้ยอยู่ระหว่างร้อยละ 3.91 ถึง 9.77 ต่อปี

19. เงินกู้ยืมระยะยาวจากสถาบันการเงิน - สุทธิ

เงินกู้ยืมระยะยาวจากสถาบันการเงิน ณ วันที่ 31 ธันวาคม ประกอบด้วย

	หน่วย: บาท			
	งบการเงินรวม		งบการเงินเฉพาะกิจการ	
	2560	2559	2560	2559
เงินกู้ยืมระยะยาวจากธนาคาร	90,584,868.44	148,700,649.56	36,698,391.44	57,400,234.18
หัก ส่วนที่ถึงกำหนดชำระภายใน 1 ปี	(35,497,270.20)	(58,360,247.80)	(14,260,626.20)	(20,946,309.42)
เงินกู้ยืมระยะยาว-สุทธิ	55,087,598.24	90,340,401.76	22,437,765.24	36,453,924.76




CMO PUBLIC COMPANY LIMITED

การเปลี่ยนแปลงของบัญชีเงินกู้ยืมระยะยาวสำหรับปีสิ้นสุดวันที่ 31 ธันวาคม มีรายละเอียดดังนี้

หน่วย : บาท

	งบการเงินรวม		งบการเงินเฉพาะกิจการ	
	2560	2559	2560	2559
ยอดคงเหลือ ณ วันที่ 1 มกราคม	148,700,649.56	184,328,761.64	57,400,234.18	54,698,635.00
เพิ่มขึ้นระหว่างปี	-	20,000,000.00	-	20,000,000.00
ลดลงระหว่างปี	(58,115,781.12)	(55,628,112.08)	(20,701,842.74)	(17,298,400.82)
ยอดคงเหลือ ณ วันที่ 31 ธันวาคม	90,584,868.44	148,700,649.56	36,698,391.44	57,400,234.18

บริษัทฯ

ณ วันที่ 31 ธันวาคม 2560 และ 2559 เงินกู้ยืมระยะยาวส่วนใหญ่คิดดอกเบี้ยในอัตราที่อ้างอิงกับอัตราดอกเบี้ยเงินให้กู้ยืมขั้นต่ำของธนาคาร (MLR) ลบอัตราที่กำหนดในสัญญา และมีกำหนดชำระเงินต้นเป็นรายเดือน ชำระดอกเบี้ยเป็นประจำทุกเดือน และต้องชำระคืนเงินต้นทั้งหมดภายในเดือนเมษายน 2561 ถึงเดือนกุมภาพันธ์ 2563

บริษัทย่อย

ณ วันที่ 31 ธันวาคม 2560 และ 2559 เงินกู้ยืมระยะยาวส่วนใหญ่คิดดอกเบี้ยในอัตราที่อ้างอิงกับอัตราดอกเบี้ยเงินให้กู้ยืมขั้นต่ำของธนาคาร (MLR) ลบอัตราที่กำหนดในสัญญา และมีกำหนดชำระเงินต้นเป็นรายเดือน และชำระดอกเบี้ยเป็นประจำทุกเดือน และต้องชำระคืนเงินต้นทั้งหมดภายในเดือนกันยายน 2560 ถึงเดือนสิงหาคม 2565 ภายใต้อัตราเงินกู้ยืมบางฉบับกำหนดให้บริษัทฯและบริษัทย่อยต้องปฏิบัติตามเงื่อนไขทางการเงินบางประการตามที่ระบุในสัญญา เช่น การดำรงอัตราส่วนหนี้สินต่อส่วนของผู้ถือหุ้นและอัตราส่วนความสามารถในการชำระหนี้ให้เป็นไปตามอัตราที่กำหนดในสัญญา เป็นต้น

เงินกู้ยืมระยะยาวจากสถาบันการเงินทั้งหมดดังกล่าวรับประกันโดยการจ้างงานที่ดินและสิ่งปลูกสร้างของบริษัทฯ และบริษัทย่อย เงินฝากประจำธนาคารพาณิชย์แห่งหนึ่ง และค้ำประกันโดยบริษัทฯ และบริษัทย่อยแห่งหนึ่ง

NC



CMO PUBLIC COMPANY LIMITED

(Handwritten signature in blue ink)

20. สำรองผลประโยชน์ระยะยาวของพนักงาน

การเปลี่ยนแปลงมูลค่าปัจจุบันของสำรองผลประโยชน์ระยะยาวของพนักงาน สำหรับปีสิ้นสุดวันที่ 31 ธันวาคม มีดังนี้:

	หน่วย : บาท			
	งบการเงินรวม		งบการเงินเฉพาะกิจการ	
	2560	2559	2560	2559
สำรองผลประโยชน์ระยะยาว				
ของพนักงาน ณ วันต้นปี	24,397,404.00	21,554,544.00	7,239,108.00	6,658,003.00
ส่วนที่รับรู้ในกำไรหรือขาดทุน:				
ต้นทุนบริการในปัจจุบัน	2,323,900.00	2,209,271.00	415,237.00	400,007.00
ต้นทุนดอกเบี้ย	704,013.00	633,589.00	196,903.00	181,098.00
ผลประโยชน์ที่จ่ายในระหว่างปี	(354,260.00)	-	-	-
สำรองผลประโยชน์ระยะยาว				
ของพนักงาน ณ วันสิ้นปี	27,071,057.00	24,397,404.00	7,851,248.00	7,239,108.00

ค่าใช้จ่ายเกี่ยวกับผลประโยชน์ระยะยาวของพนักงาน ได้แสดงเป็นค่าใช้จ่ายในการบริหารในงบกำไรขาดทุน

ข้อสมมติในการประมาณการตามหลักคณิตศาสตร์ประกันภัยที่สำคัญ ณ วันที่ประเมิน มีดังนี้

	(อัตราร้อยละ/ปี)			
	งบการเงินรวม		งบการเงินเฉพาะกิจการ	
	2560	2559	2560	2559
อัตราคิดลด	2.62-3.64	4.76	2.72	4.76
อัตราการขึ้นเงินเดือนในอนาคต	3-6	9.93	5	9.93
อัตรามรณะ	80	100	80	100
	ของตารางมรณะไทย พ.ศ.2551		ของตารางมรณะไทย พ.ศ.2551	
อัตรามุมเงินพนักงาน				
อายุน้อยกว่า 25 ปี	22.92-57.30	27	45.84	27
อายุตั้งแต่ 25 ปี ถึง 30 ปี	17.19-42.98	27	34.38	27
อายุตั้งแต่ 30 ปี ถึง 35 ปี	11.46-28.65	27	22.92	27
อายุตั้งแต่ 35 ปี ถึง 40 ปี	7.64-19.10	27	15.28	27
อายุตั้งแต่ 40 ปี ถึง 45 ปี	5.73-14.33	27	13	27
อายุตั้งแต่ 45 ปี ถึง 50 ปี	3.82-9.55	27	13	27
อายุตั้งแต่ 55 ปี ถึง 60 ปี	1.91-4.78	27	13	27



21. ทนเรือนหุ้น

เมื่อวันที่ 27 เมษายน 2559 ที่ประชุมสามัญผู้ถือหุ้น ครั้งที่ 1/2559 ได้มีมติอนุมัติให้ลดทุนจดทะเบียน จำนวน 36,037,052 หุ้น มูลค่าหุ้นละ 1 บาท จากเดิมทุนจดทะเบียน 291,499,785 บาท เป็น จำนวน 255,462,733 บาท บริษัทได้เสร็จสิ้นการลดทุนแล้วกับกระทรวงพาณิชย์ เมื่อวันที่ 12 พฤษภาคม 2559

เมื่อวันที่ 18 กุมภาพันธ์ 2559 บริษัทฯ ได้จดทะเบียนเพิ่มทุนที่ชำระแล้ว จำนวน 61,129,548 หุ้น มูลค่าหุ้นที่ตราไว้หุ้นละ 1 บาท จากทุนจดทะเบียนเดิม จำนวน 194,333,185 บาท เป็น จำนวน 255,462,733 บาท รวมเป็นเงินที่ได้รับชำระค่าหุ้นจำนวน 100,863,754.40 บาท โดยบริษัทฯ ได้บันทึกส่วนเกินมูลค่าหุ้นสุทธิจากค่าใช้จ่ายที่ใช้ในการออกหุ้น จำนวน 37,789,807.20 บาท ไว้ในงบแสดงฐานะการเงิน

22. ดำรงตามกฎหมาย

เพื่อให้เป็นไปตามข้อกำหนดของพระราชบัญญัติบริษัทมหาชนจำกัด พ.ศ. 2535 บริษัทฯ ได้จัดสรรเงินจำนวนอย่างน้อย ร้อยละ 5 ของกำไรสุทธิไว้เป็นทุนสำรองตามกฎหมาย จนกว่าทุนสำรองนี้เท่ากับร้อยละ 10 ของทุนจดทะเบียน ดำรงตามกฎหมายนี้จะนำไปจ่ายเป็นเงินปันผลไม่ได้

23. การจ่ายเงินปันผล

ตามมติที่ประชุมคณะกรรมการบริษัท ครั้งที่ 3/2560 เมื่อวันที่ 10 สิงหาคม 2560 ได้มีมติอนุมัติให้บริษัทฯ จ่ายเงินปันผลระหว่างกาลจากกำไรสำหรับงวด 6 เดือน สิ้นสุดวันที่ 30 มิถุนายน 2560 ให้แก่ผู้ถือหุ้นในอัตราหุ้นละ 0.08 บาท เป็นจำนวนเงินทั้งสิ้น 20.44 ล้านบาท ให้แก่ผู้ถือหุ้นที่มีรายชื่อปรากฏอยู่ในสมุดทะเบียนผู้ถือหุ้น โดยบริษัทฯ ได้จ่ายเงินปันผลในวันที่ 5 กันยายน 2560

ตามมติที่ประชุมสามัญผู้ถือหุ้นประจำปี 2560 เมื่อวันที่ 27 เมษายน 2560 ได้มีมติให้บริษัทฯ จ่ายเงินปันผลจากกำไรสำหรับปี 2559 ให้แก่ผู้ถือหุ้นในอัตราหุ้นละ 0.055 บาท เป็นจำนวนเงินทั้งสิ้น 14.05 ล้านบาท ให้แก่ผู้ถือหุ้นที่มีรายชื่อปรากฏอยู่ในสมุดทะเบียนผู้ถือหุ้น โดยมีกำหนดจ่ายเงินปันผลในวันที่ 25 พฤษภาคม 2560

ตามมติที่ประชุมคณะกรรมการบริษัท ครั้งที่ 3/2559 เมื่อวันที่ 15 กรกฎาคม 2559 ได้มีมติอนุมัติให้บริษัทฯ จ่ายเงินปันผลระหว่างกาลจากกำไรสำหรับงวด 3 เดือน สิ้นสุดวันที่ 31 มีนาคม 2559 ให้แก่ผู้ถือหุ้นในอัตราหุ้นละ 0.09 บาท เป็นจำนวนเงินทั้งสิ้น 22.97 ล้านบาท โดยบริษัทฯ ได้จ่ายเงินปันผลในวันที่ 9 สิงหาคม 2559

24. ค่าใช้จ่ายตามลักษณะ

บริษัทฯ มีค่าใช้จ่ายตามลักษณะที่มีสาระสำคัญสำหรับสำหรับปี สิ้นสุดวันที่ 31 ธันวาคม ดังนี้

หน่วย : ล้านบาท

	งบการเงินรวม		งบการเงินเฉพาะกิจการ	
	2560	2559	2560	2559
ต้นทุนงานบริการ	839.41	915.36	375.06	551.58
ค่าใช้จ่ายเกี่ยวกับพนักงาน	270.14	261.14	114.81	136.40
ค่าเสื่อมราคาและค่าตัดจำหน่าย	107.39	113.69	17.78	29.55
ค่าโฆษณา	1.20	19.28	0.36	6.20
ค่าตอบแทนผู้บริหาร	58.79	52.33	29.14	26.68

25. ข้อมูลทางการเงินจำแนกตามส่วนงาน

กลุ่มบริษัท ดำเนินกิจการรับจ้างจัดงานแสดงสาธารณะ งานนิทรรศการ และงานบันเทิงต่างๆ ในประเทศไทย รายได้แยกตามส่วนงานทางธุรกิจ มีดังต่อไปนี้

สำหรับปีสิ้นสุดวันที่ 31 ธันวาคม 2560

	หน่วย : พันบาท						
	งบการเงินรวม						
	ธุรกิจติดตั้งวัสดุ						
	ธุรกิจรับจัด งาน	ธุรกิจเช่า อุปกรณ์	ธุรกิจรับทำสื่อ	และอุปกรณ์ ไฟฟ้า	สวนสนุก	รายการตัด บัญชี	ยอดรวม
รายได้							
จัดกิจกรรมทางการตลาด							
และการส่งเสริมการขาย	236.753						
จัดงานแสดงและนิทรรศการ	145.337						
การจัดงานบันเทิงสาธารณะ	151.502						
การจัดงานประชุมสัมมนา	9.216						
การบริหารจัดงานแสดงสินค้า							
และนิทรรศการ	20.494						
สิทธิบัตร	124.218						
รวม	687.520	524.875	43.922	177.630	21.788	(93.499)	1.362.236
ต้นทุนการให้บริการ							(1,043,273)
กำไรขั้นต้น							318,963
รายได้อื่น							14,205
ค่าใช้จ่ายในการขาย							(6,511)
ค่าใช้จ่ายในการบริหาร							(198,703)
ต้นทุนทางการเงิน							(25,397)
ส่วนแบ่งขาดทุนจากเงินลงทุนในการร่วมค้า							(36,260)
ขาดทุนก่อนค่าใช้จ่ายภาษีเงินได้							66,298
ค่าใช้จ่ายภาษีเงินได้							(22,724)
กำไร(ขาดทุน)สำหรับปี	53,360	41,968	(628)	12,963	(6,337)	(57,751)	43,574
การแบ่งปันกำไร(ขาดทุน)							
ส่วนที่เป็นของบริษัทใหญ่							36,195
ส่วนที่เป็นของส่วนได้เสียที่ไม่มีอำนาจควบคุม							7,379
							43,574
ณ วันที่ 31 ธันวาคม 2560							
ลูกหนี้การค้าและลูกหนี้อื่น - สุทธิ	194.025	167.245	13.365	25.751	2.185	(34.975)	367.597
ที่ดิน อาคาร และอุปกรณ์ - สุทธิ	79.930	376.857	38.489	17.206	17.977	82.979	613.438
อื่น ๆ	498.730	52.409	7.022	16,543	6.443	(381,846)	199,301
รวมสินทรัพย์	772.685	596.511	58,876	59,500	26.605	(333,842)	1,180,336

สำหรับปีสิ้นสุดวันที่ 31 ธันวาคม 2559

หน่วย : พันบาท

	งบการเงินรวม					ยอดรวม
	ธุรกิจรับจัด งาน	ธุรกิจเช่า อุปกรณ์	ธุรกิจติดตั้งวัสดุ		รายการตัด บัญชี	
			ธุรกิจรับทำสื่อ	และอุปกรณ์ ไฟฟ้า		
รายได้						
จัดกิจกรรมทางการตลาด						
และการส่งเสริมการขาย	298,314					
จัดงานแสดงและนิทรรศการ	186,690					
การจัดงานบันเทิงสาธารณะ	142,732					
การจัดงานประชุมสัมมนา	4,960					
การบริหารจัดงานแสดงสินค้า						
และนิทรรศการ	24,992					
ลิขสิทธิ์	58,968					
รวม	716,656	404,766	38,369	174,813	(134,951)	1,199,653
ต้นทุนการให้บริการ						(998,015)
กำไรขั้นต้น						201,638
รายได้อื่น						13,596
ค่าใช้จ่ายในการขาย						(15,040)
ค่าใช้จ่ายในการบริหาร						(190,861)
ต้นทุนทางการเงิน						(27,992)
ส่วนแบ่งขาดทุนจากเงินลงทุนในการร่วมค้า						(11,796)
ขาดทุนก่อนค่าใช้จ่ายภาษีเงินได้						(30,455)
ค่าใช้จ่ายภาษีเงินได้						(1,585)
กำไร(ขาดทุน)สำหรับปี	44,239	(2,287)	(1,512)	16,552	(89,032)	(32,040)
การแบ่งปันกำไร(ขาดทุน)						
ส่วนที่เป็นของบริษัทใหญ่						(43,357)
ส่วนที่เป็นของส่วนได้เสียที่ไม่มีอำนาจควบคุม						11,318
						(32,040)
ณ วันที่ 31 ธันวาคม 2559						
ลูกหนี้การค้าและลูกหนี้อื่น - สุทธิ	206,001	64,067	10,499	25,094	(33,650)	272,011
ที่ดิน อาคาร และอุปกรณ์ - สุทธิ	128,363	421,023	43,833	16,773	73,495	683,487
อื่น ๆ	429,906	70,449	8,012	20,870	(304,189)	225,048
รวมสินทรัพย์	764,270	555,539	62,344	62,737	(264,344)	1,180,546

26. เครื่องมือทางการเงิน

นโยบายการบริหารความเสี่ยงทางการเงิน

กลุ่มบริษัทฯ มีความเสี่ยงจากความผันผวนของอัตราดอกเบี้ย และมีความเสี่ยงจากการที่คู่สัญญาไม่ปฏิบัติตามสัญญา กลุ่มบริษัทฯ ไม่มีนโยบายประกอบธุรกรรมตราสารอนุพันธ์ทางการเงินเพื่อการเก็งกำไรหรือเพื่อการค้า

ความเสี่ยงจากอัตราดอกเบี้ย

ความเสี่ยงจากอัตราดอกเบี้ยนี้เกิดขึ้นจากความผันผวนของอัตราดอกเบี้ยในตลาดในอนาคต ซึ่งจะส่งผลกระทบต่อผลการดำเนินงานและกระแสเงินสดของ กลุ่มบริษัทฯ มีความเสี่ยงจากอัตราดอกเบี้ยเนื่องจากมีเงินฝาก เงินกู้ยืมจากสถาบันการเงิน และเงินกู้ยืมจากบุคคลและบริษัทที่เกี่ยวข้องกัน

เนื่องจากสินทรัพย์และหนี้สินทางการเงินส่วนใหญ่จัดอยู่ในประเภทระยะสั้น และเงินกู้ยืมระยะยาวมีอัตราดอกเบี้ยลอยตัวตามอัตราตลาด กลุ่มบริษัทฯ เชื่อว่าจะไม่มีความเสี่ยงจากอัตราดอกเบี้ยที่เป็นสาระสำคัญ

ความเสี่ยงจากอัตราแลกเปลี่ยน

ความเสี่ยงจากอัตราแลกเปลี่ยนเงินตราต่างประเทศ เกิดจากการซื้ออุปกรณ์ดำเนินงานที่เป็นเงินตราต่างประเทศ ซึ่งผู้บริหารเชื่อว่ากลุ่มบริษัทฯ มีความเสี่ยงในอัตราแลกเปลี่ยนเงินตราต่างประเทศน้อย ดังนั้นจึง ไม่ได้ทำสัญญาเพื่อป้องกันความเสี่ยงดังกล่าว

ความเสี่ยงด้านการให้สินเชื่อ

กลุ่มบริษัทฯ ให้สินเชื่อทางการค้าแก่ลูกค้าภายหลังที่ได้กำหนดวงเงินสินเชื่อแก่ลูกค้าแต่ละราย และมีการติดตามการชำระเงินของลูกค้าอย่างใกล้ชิด ให้ความสำคัญต่อลูกหนี้รายที่ค้างชำระนานเกินกำหนด และจะพิจารณาตั้งค่าเผื่อหนี้สงสัยจะสูญสำหรับลูกหนี้รายที่ค้างชำระนานเกิน 365 วัน นอกเหนือจากที่ได้ตั้งค่าเผื่อหนี้สงสัยจะสูญแล้ว ณ ปัจจุบันกลุ่มบริษัทฯ คาดว่าจะไม่ได้รับความเสียหายอย่างเป็นสาระสำคัญจากการเก็บเงินจากลูกหนี้การค้า

มูลค่ายุติธรรม

เนื่องจากสินทรัพย์ทางการเงินและหนี้สินทางการเงินส่วนใหญ่จัดอยู่ในประเภทระยะสั้น และเงินกู้ยืมระยะยาวมีอัตราดอกเบี้ยลอยตัวตามอัตราตลาด ดังนั้นมูลค่าตามบัญชีของสินทรัพย์และหนี้สินทางการเงินดังกล่าวจึงแสดงมูลค่าไม่แตกต่างจากมูลค่ายุติธรรมอย่างมีสาระสำคัญ

ความเสี่ยงจากการขาดสภาพคล่อง

กลุ่มบริษัทฯ มีการควบคุมความเสี่ยงจากการขาดสภาพคล่อง โดยการรักษาระดับของเงินสดและรายการเทียบเท่าเงินสดให้เพียงพอต่อการดำเนินงานของกลุ่มบริษัทฯ และเพื่อให้ผลกระทบจากความผันผวนของกระแสเงินสด

ลดลง



การบริหารจัดการทุน

นโยบายของคณะกรรมการบริษัทคือการดำรงฐานะเงินทุนที่แข็งแกร่งเพื่อรักษาความเชื่อมั่นของผู้ถือหุ้น ผู้ลงทุน เจ้าหนี้ และตลาดเงินทุน และเพื่อการดำเนินงานทางธุรกิจอย่างต่อเนื่องในอนาคต คณะกรรมการเฝ้าติดตามผลตอบแทนจากเงินลงทุน ซึ่งบริษัทฯ กำหนดว่าเป็นผลของกิจกรรมการดำเนินงานหารด้วยส่วนของผู้ถือหุ้นทั้งหมดโดยไม่รวมส่วนได้เสียที่ไม่มีอำนาจควบคุมและติดตามระดับการจ่ายเงินปันผลให้แก่ผู้ถือหุ้นสามัญ

27. กองทุนสำรองเลี้ยงชีพ

กลุ่มบริษัทฯ และพนักงานได้ร่วมกันจัดตั้งกองทุนสำรองเลี้ยงชีพตามพระราชบัญญัติกองทุนสำรองเลี้ยงชีพ พ.ศ. 2552 โดยบริษัทฯ และพนักงานจะจ่ายสมทบเข้ากองทุนเป็นรายเดือนในอัตราร้อยละ 3 ถึง 15 ของเงินเดือน กองทุนสำรองเลี้ยงชีพนี้บริหาร โดยบริษัทหลักทรัพย์จัดการกองทุน ทิสโก้ จำกัด และจะจ่ายให้กับพนักงานในกรณีที่ออกจากงานตามระเบียบว่าด้วยกองทุนของบริษัทฯ สำหรับปีสิ้นสุดวันที่ 31 ธันวาคม 2560 และ 2559 กลุ่มบริษัทได้จ่ายเงินสมทบเข้ากองทุนเป็นจำนวนเงิน 5.35 ล้านบาท และ 5.46 ล้านบาท ตามลำดับ ในงบการเงินรวม และจำนวน 2.47 ล้านบาท และ 2.67 ล้านบาท ตามลำดับ ในงบการเงินเฉพาะกิจการ

28. ภาระผูกพันและหนี้สินที่อาจเกิดขึ้นภายหลัง

ณ วันที่ 31 ธันวาคม 2560 และ 2559 กลุ่มบริษัท มีวงเงินที่ขอให้ธนาคารออกหนังสือค้ำประกันเป็นจำนวนเงินรวม 85.6 ล้านบาท และ 85.5 ล้านบาท ตามลำดับ

กลุ่มบริษัทฯ มีภาระผูกพันตามสัญญาเช่าดำเนินงานในกรณีที่กลุ่มบริษัทฯ เป็นผู้เช่า ซึ่งมีอายุสัญญาระหว่าง 1 - 3 ปี สัญญาดังกล่าวเป็นสัญญาที่บอกเลิกไม่ได้

ณ วันที่ 31 ธันวาคม 2560 และ 2559 กลุ่มบริษัทฯ มีภาระที่จะต้องจ่ายในอนาคตตามสัญญาเช่าดังนี้

	หน่วย : ล้านบาท			
	งบการเงินรวม		งบการเงินเฉพาะกิจการ	
	2560	2559	2560	2559
ไม่เกิน 1 ปี	6.04	14.66	1.94	13.31
เกิน 1 ปี แต่ไม่เกิน 5 ปี	1.16	10.05	1.92	12.19
รวม	7.20	24.71	3.86	25.50

ณ วันที่ 31 ธันวาคม 2560 กลุ่มบริษัทฯ มีภาระผูกพันที่จะต้องจ่ายชำระหนี้ กรณีที่ลูกหนี้การค้ำคินด์ชำระหนี้เป็นจำนวนเงินรวม 45.95 ล้านบาท เนื่องจากได้นำสิทธิเรียกร้องลูกหนี้การค้ำคินด์ดังกล่าว ไปขายลดให้กับสถาบันการเงินแห่งหนึ่ง



29. คดีฟ้องร้อง

เมื่อวันที่ 27 มีนาคม 2560 บริษัทฯ และกิจการร่วมค้าได้ถูกบริษัทผู้รับเหมาแห่งหนึ่ง ยื่นฟ้องต่อศาลแพ่งเพื่อเรียกค่าเสียหายในส่วนงานเพิ่มเติมจากสัญญาหลัก จำนวนทุนทรัพย์ 53.97 ล้านบาท ตามคดีหมายเลขดำที่ พ.1453/2560 ฝ่ายบริหารของบริษัทฯ และกิจการร่วมค้าเชื่อว่าผลของคดีมีแนวโน้มที่จะไม่ได้รับความเสียหายจากผลของคดีความดังกล่าว ดังนั้นทางบริษัทฯ จึงไม่ได้บันทึกประมาณการหนี้สินจากคดีความดังกล่าว


เมื่อวันที่ 24 เมษายน 2560 บริษัทฯ ได้ถูกอดีตผู้บริหารของกิจการร่วมค้า ยื่นฟ้องต่อศาลแรงงานกลางเพื่อเรียกค่าเสียหายจากการเลิกจ้าง จำนวนทุนทรัพย์ 13.40 ล้านบาท ตามคดีหมายเลขดำที่ มบ.148/2560 ฝ่ายบริหารของบริษัทฯ เชื่อว่าผลของคดีมีแนวโน้มที่จะไม่ได้รับความเสียหายจากคดีความดังกล่าว ดังนั้นทางบริษัทฯ จึงไม่ได้บันทึกประมาณการหนี้สินจากคดีความดังกล่าว

30. การแก้ไขข้อผิดพลาดทางบัญชี

ในปี 2560 บริษัทฯ ได้ปรับปรุงแก้ไขข้อผิดพลาดเกี่ยวกับการประมาณการภาระผูกพันผลประโยชน์พนักงานตัดไปของปีก่อน โดยใช้วิธีปรับงบการเงินย้อนหลัง ผลกระทบจากการแก้ไขข้อผิดพลาดดังกล่าว สรุปได้ดังนี้

หน่วย : บาท

	งบการเงินรวม	งบการเงินเฉพาะกิจการ
งบกำไรขาดทุนและงบกำไรขาดทุนเบ็ดเสร็จอื่น		
สำหรับปี สิ้นสุดวันที่ 31 ธันวาคม 2560		
ค่าใช้จ่ายผลประโยชน์พนักงานเพิ่มขึ้นส่งผลให้		
ค่าใช้จ่ายในการบริหารเพิ่มขึ้น	2,612,049.50	460,430.00
ค่าใช้จ่ายภาษีเงินได้ลดลง	(522,409.90)	(92,086.00)
กำไรลดลง	2,089,639.60	368,344.00
กำไรต่อหุ้นขั้นพื้นฐานลดลง (บาทต่อหุ้น)	0.01	-
งบแสดงฐานะการเงิน ณ วันที่ 1 มกราคม 2559		
สินทรัพย์ภาษีเงินได้รอการตัดบัญชีเพิ่มขึ้น	3,882,553.40	1,083,324.20
ภาระผูกพันผลประโยชน์พนักงานเพิ่มขึ้น	19,412,767.00	5,416,621.00
กำไรสะสมยังไม่ได้จัดสรรลดลง	(14,783,721.96)	(4,333,296.80)
ส่วนได้เสียที่ไม่มีอำนาจควบคุมลดลง	(746,491.64)	-
งบแสดงฐานะการเงิน ณ วันที่ 31 ธันวาคม 2559		
สินทรัพย์ภาษีเงินได้รอการตัดบัญชีเพิ่มขึ้น	4,404,963.30	1,175,410.20
ภาระผูกพันผลประโยชน์พนักงานเพิ่มขึ้น	22,024,816.50	5,877,051.00
กำไรสะสมยังไม่ได้จัดสรรลดลง	(16,681,261.93)	(4,701,640.80)
ส่วนได้เสียที่ไม่มีอำนาจควบคุมลดลง	(938,591.27)	-





HC

31. การจัดประเภทรายการใหม่

บริษัทฯ ได้จัดประเภทรายการใหม่บางรายการในงบแสดงฐานะการเงิน สิ้นสุดวันที่ 31 ธันวาคม 2559 และ 1 มกราคม 2559 เพื่อให้สอดคล้องกับการแสดงรายการในงบการเงินปีปัจจุบัน

	หน่วย : บาท			
	งบการเงินรวม			
	ก่อนจัด ประเภทใหม่	รายการ ปรับปรุง	รายการจัด ประเภทใหม่	หลังจัด ประเภทใหม่
งบแสดงฐานะการเงิน ณ วันที่ 1 มกราคม 2559				
เงินลงทุนในการร่วมค้า - สุทธิ	1,151,936.93	-	6,997,814.93	8,149,751.86
ที่ดิน อาคารและอุปกรณ์ - สุทธิ	732,039,454.70	-	(8,935,165.11)	723,104,289.59
สินทรัพย์ไม่มีตัวตน - สุทธิ	-	-	8,935,165.11	8,935,165.11
สินทรัพย์ภายใต้การควบคุม - สุทธิ	15,005,076.98	3,882,553.40	(4,655,307.74)	14,232,322.64
กำไรระหว่างกันในอุปกรณ์คงเหลือของการร่วมค้า	-	-	(6,997,814.93)	(6,997,814.93)
หนี้สินภายใต้การควบคุม - สุทธิ	(32,839,193.74)	-	4,655,307.74	(28,183,886.00)
งบแสดงฐานะการเงิน ณ วันที่ 31 ธันวาคม 2559				
เงินลงทุนในการร่วมค้า - สุทธิ	11,107,834.52	-	31,495,975.58	42,603,810.10
ที่ดิน อาคารและอุปกรณ์ - สุทธิ	689,728,685.21	-	(6,241,535.50)	683,487,149.71
สินทรัพย์ไม่มีตัวตน - สุทธิ	-	-	6,241,535.50	6,241,535.50
สินทรัพย์ภายใต้การควบคุม - สุทธิ	15,696,176.17	4,404,963.30	(6,915,456.09)	13,185,683.38
กำไรระหว่างกันในอุปกรณ์คงเหลือของการร่วมค้า	-	-	(31,495,975.58)	(31,495,975.58)
หนี้สินภายใต้การควบคุม - สุทธิ	32,459,187.63	-	(6,915,456.09)	25,543,731.54

	หน่วย : บาท		
	งบการเงินเฉพาะกิจการ		
	ก่อนจัด ประเภทใหม่	รายการจัด ประเภทใหม่	หลังจัด ประเภทใหม่
งบแสดงฐานะการเงิน ณ วันที่ 1 มกราคม 2559			
ที่ดิน อาคารและอุปกรณ์ - สุทธิ	151,720,759.81	(8,935,165.11)	142,785,594.70
สินทรัพย์ไม่มีตัวตน - สุทธิ	-	8,935,165.11	8,935,165.11
งบแสดงฐานะการเงิน ณ วันที่ 31 ธันวาคม 2559			
ที่ดิน อาคารและอุปกรณ์ - สุทธิ	126,126,447.48	(6,241,535.50)	119,884,911.98
สินทรัพย์ไม่มีตัวตน - สุทธิ	-	6,241,535.50	6,241,535.50



HC

32. เหตุการณ์ภายหลังวันที่ในงบการเงิน

ตามมติที่ประชุมคณะกรรมการบริษัท ครั้งที่ 1/2561 เมื่อวันที่ 26 กุมภาพันธ์ 2561 ได้มีมติอนุมัติให้เสนอจ่ายเงินปันผล จากผลการดำเนินงานสำหรับปี สิ้นสุดวันที่ 31 ธันวาคม 2560 จำนวนหุ้นสามัญจำนวน 255,462,733 หุ้น ในอัตราหุ้นละ 0.10 บาท เป็นจำนวนเงิน 25,546,273.30 บาท โดยการจ่ายเงินปันผลดังกล่าวต้องได้รับการอนุมัติจากที่ประชุมผู้ถือหุ้น

33. การอนุมัติงบการเงิน

คณะกรรมการของบริษัท ได้อนุมัติให้ออกงบการเงินนี้ เมื่อวันที่ 26 กุมภาพันธ์ 2561 *nc*



[Handwritten signature in blue ink]