

งบการเงินระหว่างกาลและ
รายงานการสอบทานข้อมูลทางการเงินระหว่างกาลโดยผู้สอบบัญชีรับอนุญาต
บริษัท ซีเอ็มโอ จำกัด (มหาชน) และบริษัทย่อย
สำหรับไตรมาสที่ 2 สิ้นสุดวันที่ 30 มิถุนายน 2562

รายงานการสอบทานข้อมูลทางการเงินระหว่างกาลโดยผู้สอบบัญชีรับอนุญาต

เสนอ ผู้ถือหุ้น บริษัท ซีเอ็มไอ จำกัด (มหาชน)

ข้าพเจ้าได้สอบทานงบแสดงฐานะการเงินรวมและงบแสดงฐานะการเงินเฉพาะกิจการ ณ วันที่ 30 มิถุนายน 2562 งบกำไรขาดทุนและกำไรขาดทุนเบ็ดเสร็จอื่นรวม และงบกำไรขาดทุนและกำไรขาดทุนเบ็ดเสร็จอื่นเฉพาะกิจการ สำหรับงวดสามเดือนและหกเดือน สิ้นสุดวันที่ 30 มิถุนายน 2562 งบแสดงการเปลี่ยนแปลงส่วนของผู้ถือหุ้นรวม และงบแสดงการเปลี่ยนแปลงส่วนของผู้ถือหุ้นเฉพาะกิจการ และงบกระแสเงินสดรวมและงบกระแสเงินสดเฉพาะกิจการ สำหรับงวดหกเดือน สิ้นสุดวันที่ 30 มิถุนายน 2562 และหมายเหตุประกอบงบการเงินระหว่างกาล แบบย่อ (ข้อมูลทางการเงินระหว่างกาล) ของบริษัท ซีเอ็มไอ จำกัด (มหาชน) และบริษัทย่อย และของเฉพาะบริษัท ซีเอ็มไอ จำกัด (มหาชน) ตามลำดับ ซึ่งผู้บริหารของกิจการเป็นผู้รับผิดชอบในการจัดทำและนำเสนอข้อมูลทางการเงินระหว่างกาลเหล่านี้ตามมาตรฐานการบัญชี ฉบับที่ 34 เรื่อง การรายงานทางการเงินระหว่างกาล ส่วนข้าพเจ้าเป็นผู้รับผิดชอบในการให้ข้อสรุปเกี่ยวกับข้อมูลทางการเงินระหว่างกาลดังกล่าวจากผลการสอบทานของข้าพเจ้า

ขอบเขตการสอบทาน

ยกเว้นเรื่องที่จะกล่าวไว้ในวรรคถัดไป ข้าพเจ้าได้ปฏิบัติตามสอบทานตามมาตรฐานงานสอบทาน รหัส 2410 “การสอบทานข้อมูลทางการเงินระหว่างกาลโดยผู้สอบบัญชีรับอนุญาตของกิจการ” การสอบทานดังกล่าวประกอบด้วย การใช้วิธีการสอบตามบุคลากรซึ่งส่วนใหญ่เป็นผู้รับผิดชอบด้านการเงินและบัญชีและการวิเคราะห์เปรียบเทียบ และวิธีการสอบทานอื่น การสอบทานนี้มีขอบเขตจำกัดกว่าการตรวจสอบตามมาตรฐานการสอบบัญชี ทำให้ข้าพเจ้าไม่สามารถได้ความเชื่อมั่นว่าจะพบเรื่องที่มีนัยสำคัญทั้งหมดซึ่งอาจพบได้จากการตรวจสอบ ดังนั้นข้าพเจ้าจึงไม่แสดงความเห็นต่อข้อมูลทางการเงินระหว่างกาลที่สอบทานได้

เกณฑ์ในการให้ข้อสรุปอย่างมีเงื่อนไขต่องบการเงินรวม

ตามหมายเหตุประกอบงบการเงินข้อ 9 เงินลงทุนในการร่วมค้าในงบการเงินรวมของบริษัทฯ เป็นเงินลงทุนในบริษัท ซีเอ็มไอ โซว์ คอร์ป จำกัด บันทึกบัญชีตามวิธีส่วนได้เสีย ณ วันที่ 30 มิถุนายน 2562 และ วันที่ 31 ธันวาคม 2561 มียอดคงเหลือ 0.00 ล้านบาท จากการรับรู้ส่วนแบ่งผลขาดทุนในการร่วมค้าสะสมเท่ากับเงินลงทุนในการร่วมค้า จำนวน 55 ล้านบาท และ บันทึกส่วนแบ่งผลขาดทุนที่เกินเงินลงทุนในการร่วมค้าหักกับเงินให้กู้ยืมระยะยาวแก่กิจการที่เกี่ยวข้องกัน จำนวน 20.83 ล้านบาท ตามหมายเหตุประกอบงบการเงินข้อ 4 นอกจากนี้ งบกำไรขาดทุนและกำไรขาดทุนเบ็ดเสร็จอื่นรวม สำหรับงวดสามเดือนและหกเดือน สิ้นสุดวันที่ 30 มิถุนายน 2562 ไม่ได้บันทึกส่วนแบ่งขาดทุนจากเงินลงทุนในการร่วมค้า เนื่องจากบริษัทฯ ไม่ได้รับข้อมูลทางการเงินและงบ

การเงินของบริษัทร่วมค้าเพื่อการบันทึกบัญชี ปัจจุบันบริษัทฯ มีคดีความกับกิจการร่วมค้าดังกล่าวไว้ในหมายเหตุประกอบงบการเงินข้อ 4 ข้าพเจ้าไม่สามารถสอบทานให้ได้ข้อมูลที่เพียงพอเพื่อสรุปได้ว่ามีรายการปรับปรุงที่จำเป็นต่องบการเงินดังกล่าวข้างต้น

ข้อสรุปอย่างมีเงื่อนไข

ยกเว้นผลของรายการปรับปรุงต้องบแสดงฐานะการเงินรวม ณ วันที่ 30 มิถุนายน 2562 และ 31 ธันวาคม 2561 และงบกำไรขาดทุนและกำไรขาดทุนเบ็ดเสร็จอื่นรวมสำหรับงวดสามเดือนและหกเดือนสิ้นสุดวันที่ 30 มิถุนายน 2562 ที่กล่าวไว้ในวรรคเกณฑ์ในการให้ข้อสรุปอย่างมีเงื่อนไข ซึ่งข้าพเจ้าอาจพบจากสถานการณ์ดังกล่าวข้างต้น ข้าพเจ้าไม่พบสิ่งที่เป็นเหตุให้เชื่อว่าข้อมูลทางการเงินรวมและข้อมูลทางการเงินเฉพาะกิจการระหว่างกาลดังกล่าวไม่ได้จัดทำขึ้นตามมาตรฐานการบัญชี ฉบับที่ 34 เรื่อง การรายงานทางการเงินระหว่างกาล ในสาระสำคัญจากการสอบทานของข้าพเจ้า

ข้อมูลและเหตุการณ์ที่เน้น

ข้าพเจ้าขอให้สังเกตหมายเหตุประกอบงบการเงินระหว่างกาล ดังต่อไปนี้

- ก. ตามหมายเหตุประกอบงบการเงิน ข้อ 4 ณ วันที่ 30 มิถุนายน 2562 งบแสดงฐานะการเงินรวมและงบแสดงฐานะการเงินเฉพาะกิจการแสดงลูกหนี้การค้าก่อนค่าเพื่อหนี้สงสัยจะสูญของกิจการร่วมค้าแห่งหนึ่ง จำนวน 22.18 ล้านบาท และ 8.03 ล้านบาท ตามลำดับ และเงินให้กู้ยืมระยะยาวแก่กิจการที่เกี่ยวข้องกันก่อนค่าเพื่อหนี้สงสัยจะสูญ จำนวน 62.22 ล้านบาท และ 61.56 ล้านบาท ตามลำดับ

ในระหว่างปี 2561 และ 2562 กลุ่มบริษัทฯ ได้ยื่นฟ้องกิจการร่วมค้าต่อศาลแพ่งให้ชำระหนี้คงค้างข้างต้น เพื่อให้กิจการร่วมค้าชำระเงินค่าลูกหนี้การค้าแก่กลุ่มบริษัทฯ

เมื่อวันที่ 28 กุมภาพันธ์ 2562 บริษัทฯ ยื่นฟ้องร้องเรียกค่าเสียหายในเงินให้กู้ยืมระยะยาวแก่กิจการที่เกี่ยวข้องกันจำนวน 61.56 ล้านบาท และเงินลงทุนในการร่วมค้ากับกลุ่มผู้ถือหุ้นที่ร่วมลงทุนกับบริษัท เนื่องจากได้กระทำละเมิดต่อบริษัทฯ จนเป็นเหตุให้บริษัทฯ หลงเชื่อเข้าไปลงทุนและให้เงินกู้ยืมแก่บริษัทร่วมค้า ซึ่งไม่เป็นไปตามที่กล่าวอ้างไว้ก่อนการร่วมลงทุน และสัญญาว่าร่วมทุน ผู้บริหารและทนายความของบริษัทฯ ได้รับทราบข้อเท็จจริงตามที่กล่าวข้างต้น และคาดว่าบริษัทมีโอกาสในการชนะคดี และปัจจุบันบริษัทที่จะถูกฟ้องร้องดำเนินคดีนี้มีทรัพย์สินเพียงพอสำหรับการร่วมกันชดเชยค่าเสียหายทั้งหมดให้กับบริษัทฯ ผู้บริหารเชื่อว่าผลสุดท้ายของคดีความจะไม่เกิดความเสียหายแก่กลุ่มบริษัทเกินกว่าค่าเพื่อที่กลุ่มบริษัทได้บันทึกไว้แล้ว ณ วันที่ 30 มิถุนายน 2562

- ข. หมายเหตุประกอบงบการเงินข้อ 23 เมื่อวันที่ 2 สิงหาคม 2561 ศาลชั้นต้นมีคำพิพากษายกฟ้องบริษัทฯ และให้กิจการร่วมค้าชดเชยค่าเสียหายแก่คู่กรณีจำนวน 53.97 ล้านบาท ตามคดีหมายเลขคำที่ พ.1453/2560 และกิจการร่วมค้าได้ยื่นอุทธรณ์ต่อศาลอุทธรณ์แล้วในวันที่ 25 มกราคม 2562 ตามคดีหมายเลขแดงที่ พ.3803/2561 ปัจจุบันคดีอยู่ในระหว่างการพิจารณาของศาลอุทธรณ์ ซึ่งผู้บริหารของบริษัทฯ และฝ่ายกฎหมายของทั้งบริษัทฯ และกิจการร่วมค้าเชื่อมั่นว่าท้ายที่สุดแล้วกิจการร่วมค้าจะไม่ได้รับความเสียหายที่เป็นสาระสำคัญจากคดีดังกล่าว



เมื่อวันที่ 29 พฤศจิกายน 2561 บริษัทฯ ได้ถูกบริษัทผู้รับเหมาแห่งหนึ่ง ยื่นต่อศาลอุทธรณ์เพื่อให้บริษัทฯ
ร่วมรับผิดชอบกับกิจการร่วมค้าฯ ใช้ จำนวน 53.97 ล้านบาท ตามคดีหมายเลขคำที่ พ.1453/2560 คดี
หมายเลขแดงที่ พ.3803/2561 ฝ่ายบริหารและฝ่ายกฎหมายของบริษัทฯ เชื่อมั่นว่าท้ายที่สุดแล้วบริษัทฯ
จะไม่ได้รับความเสียหายจากผลของคดีความดังกล่าว ดังนั้นทางบริษัทฯ จึงไม่ได้บันทึกประมาณการ
หนี้สินจากคดีความดังกล่าว

ทั้งนี้ข้อสรุปอย่างมีเงื่อนไขของข้าพเจ้าต่องบการเงินรวมมิได้เกี่ยวข้องกับเรื่องที่ข้าพเจ้าขอให้สังเกตข้างต้น



(นายยุทธพงษ์ เชื้อเมืองพาน)

ผู้สอบบัญชีรับอนุญาต เลขทะเบียน 9445

บริษัท เอเอ็นเอส ออดิท จำกัด

กรุงเทพฯ 9 สิงหาคม 2562

บริษัท ซีเอ็มโอ จำกัด (มหาชน) และบริษัทย่อย

งบแสดงฐานะการเงิน

ณ วันที่ 30 มิถุนายน 2562

หน่วย : บาท

หมายเหตุ	งบการเงินรวม		งบการเงินเฉพาะกิจการ		
	"ยังไม่ได้ตรวจสอบ"		"ยังไม่ได้ตรวจสอบ"		
	"สอบทานแล้ว"	"ตรวจสอบแล้ว"	"สอบทานแล้ว"	"ตรวจสอบแล้ว"	
	30 มิถุนายน 2562	31 ธันวาคม 2561	30 มิถุนายน 2562	31 ธันวาคม 2561	
สินทรัพย์					
สินทรัพย์หมุนเวียน					
เงินสดและรายการเทียบเท่าเงินสด	5	57,673,342.08	46,068,346.01	25,925,559.74	18,955,625.10
ลูกหนี้การค้าและลูกหนี้หมุนเวียนอื่น - สุทธิ	4, 6	221,315,200.99	341,947,818.79	94,871,148.05	173,555,625.49
ลูกหนี้ตามสัญญาเช่าการเงินที่ถึงกำหนดชำระภายในหนึ่งปี	4, 7	-	-	5,193,120.33	4,980,873.03
เงินปันผลค้างรับ	4	-	-	38,941,606.64	22,103,332.85
เงินให้กู้ยืมระยะสั้นแก่บุคคลและกิจการที่เกี่ยวข้องกัน	4	-	-	59,400,000.00	94,200,000.00
สินค้าคงเหลือ - สุทธิ	8	14,435,992.18	7,179,608.61	8,540,026.78	5,007,210.31
รวมสินทรัพย์หมุนเวียน		293,424,535.25	395,195,773.41	232,871,461.54	318,802,666.78
สินทรัพย์ไม่หมุนเวียน					
เงินฝากธนาคารที่คิดการค่าประกัน	15, 18	12,326,286.33	12,319,289.77	4,979,255.90	4,974,678.86
ลูกหนี้ตามสัญญาเช่าการเงิน - สุทธิ	4, 7	-	-	6,785,581.36	9,436,310.31
เงินให้กู้ยืมระยะยาวแก่บุคคลและกิจการที่เกี่ยวข้องกัน	4	39,613,962.81	38,948,980.81	60,440,254.91	59,775,272.91
เงินลงทุนในการร่วมค้า - สุทธิ	9	-	-	-	-
เงินลงทุนในบริษัทย่อย - สุทธิ	10	-	-	199,569,400.00	169,449,400.00
ที่ดิน อาคารและอุปกรณ์ - สุทธิ	11, 15, 18	586,672,351.00	608,082,122.00	67,676,821.27	68,407,089.64
สินทรัพย์ไม่มีตัวตน - สุทธิ	12	3,894,197.65	4,801,042.19	2,904,009.72	2,782,000.00
ค่าความนิยม		4,635,859.29	4,635,859.29	-	-
สินทรัพย์ภาษีเงินได้รอการตัดบัญชี - สุทธิ	13	7,383,055.57	4,057,780.41	4,991,482.31	2,657,906.38
สินทรัพย์ไม่หมุนเวียนอื่น	14	105,969,486.04	88,881,605.75	80,523,351.17	71,313,578.91
รวมสินทรัพย์ไม่หมุนเวียน		760,495,198.69	761,726,680.22	427,870,156.64	388,796,237.01
รวมสินทรัพย์		1,053,919,733.94	1,156,922,453.63	660,741,618.18	707,598,903.79




บริษัท ซีเอ็มโอ จำกัด (มหาชน) และบริษัทย่อย

งบแสดงฐานะการเงิน

ณ วันที่ 30 มิถุนายน 2562

หน่วย : บาท

หมายเหตุ	งบการเงินรวม		งบการเงินเฉพาะกิจการ		
	"ยังไม่ได้ตรวจสอบ" "สอบทานแล้ว"	"ตรวจสอบแล้ว"	"ยังไม่ได้ตรวจสอบ" "สอบทานแล้ว"	"ตรวจสอบแล้ว"	
	30 มิถุนายน 2562	31 ธันวาคม 2561	30 มิถุนายน 2562	31 ธันวาคม 2561	
หนี้สินและส่วนของผู้ถือหุ้น					
หนี้สินหมุนเวียน					
เงินเบิกเกินบัญชีและเงินกู้ยืมระยะสั้นจากสถาบันการเงิน	15	210,124,636.45	260,234,762.22	148,709,723.16	185,707,627.94
เจ้าหนี้การค้าและเจ้าหนี้หมุนเวียนอื่น	4, 16	148,233,943.53	180,941,972.10	104,312,808.79	102,133,764.23
หนี้สินตามสัญญาเช่าทางการเงินที่ถึงกำหนดชำระภายใน 1 ปี	17	31,776,893.56	25,624,590.62	1,785,475.62	928,194.44
เงินกู้ยืมระยะยาวที่ถึงกำหนดชำระภายใน 1 ปี	18	42,859,770.79	39,424,032.59	20,319,937.79	20,884,199.59
เงินปันผลค้างจ่าย		16,233,541.58	12,913,300.07	-	-
รวมหนี้สินหมุนเวียน		449,228,785.91	519,138,657.60	275,127,945.36	309,653,786.20
หนี้สินไม่หมุนเวียน					
กำไรระหว่างกันในอุปกรณ์หลักของการร่วมค้า	9	21,603,039.79	21,603,039.79	-	-
หนี้สินตามสัญญาเช่าทางการเงิน - สุทธิ	17	35,207,724.27	32,802,697.64	3,506,593.23	1,440,044.35
เงินกู้ยืมระยะยาวจากสถาบันการเงิน - สุทธิ	18	36,170,399.85	29,834,496.49	5,900,399.85	15,724,496.49
หนี้สินภาษีเงินได้รอการตัดบัญชี - สุทธิ	13	22,425,419.34	23,341,126.87	-	-
ประมาณการหนี้สินไม่หมุนเวียนสำหรับผลประโยชน์พนักงาน	19	50,134,242.98	30,139,531.00	16,483,169.64	8,491,333.00
รวมหนี้สินไม่หมุนเวียน		165,540,826.23	137,720,891.79	25,890,162.72	25,655,873.84
รวมหนี้สิน		614,769,612.14	656,859,549.39	301,018,108.08	335,309,660.04
ส่วนของผู้ถือหุ้น					
ทุนเรือนหุ้น					
ทุนจดทะเบียน					
หุ้นสามัญ 255,462,733 หุ้น มูลค่าหุ้นละ 1 บาท		255,462,733.00	255,462,733.00	255,462,733.00	255,462,733.00
หุ้นที่ออกและชำระเต็มมูลค่าแล้ว					
หุ้นสามัญ 255,462,733 หุ้น มูลค่าหุ้นละ 1 บาท		255,462,733.00	255,462,733.00	255,462,733.00	255,462,733.00
ส่วนเกินมูลค่าหุ้นสามัญ		93,569,476.36	93,569,476.36	93,569,476.36	93,569,476.36
ส่วนลดมูลค่าจากการซื้อเงินลงทุนในบริษัทย่อย		4,907,142.73	4,907,142.73	-	-
การเปลี่ยนแปลงของส่วนได้เสียในบริษัทย่อย		115,335.89	303,380.88	-	-
กำไร(ขาดทุน)สะสม					
จัดสรรแล้ว					
สำรองตามกฎหมาย		15,530,393.99	13,988,325.35	15,530,393.99	13,988,325.35
ยังไม่ได้จัดสรร		(73,960,934.24)	(15,454,992.25)	(4,839,093.25)	9,268,709.04
องค์ประกอบอื่นของส่วนของผู้ถือหุ้น		129,490,042.79	129,490,042.79	-	-
รวมส่วนของบริษัทใหญ่		425,114,190.52	482,266,108.86	359,723,510.10	372,289,243.75
ส่วนได้เสียที่ไม่มีอำนาจควบคุม		14,035,931.28	17,796,795.38	-	-
รวมส่วนของผู้ถือหุ้น		439,150,121.80	500,062,904.24	359,723,510.10	372,289,243.75
รวมหนี้สินและส่วนของผู้ถือหุ้น		1,053,919,733.94	1,156,922,453.63	660,741,618.18	707,598,903.79




CMO PUBLIC COMPANY LIMITED

บริษัท ซีเอ็มโอ จำกัด (มหาชน) และบริษัทย่อย
งบกำไรขาดทุนและกำไรขาดทุนเบ็ดเสร็จอื่น
สำหรับงวดสามเดือน สิ้นสุดวันที่ 30 มิถุนายน 2562

หน่วย : บาท

"ยังไม่ได้ตรวจสอบแต่สอบทานแล้ว"

หมายเหตุ	งบการเงินรวม		งบการเงินเฉพาะกิจการ	
	2562	2561	2562	2561
4. 21				
รายได้จากการให้บริการ	303,297,080.67	342,444,532.53	121,946,535.25	139,260,082.23
ต้นทุนการให้บริการ	(249,190,187.27)	(271,758,861.63)	(99,249,611.59)	(113,654,637.03)
กำไรขั้นต้น	54,106,893.40	70,685,670.90	22,696,923.66	25,605,445.20
รายได้อื่น	3,308,647.63	1,491,823.12	5,340,209.01	4,037,681.20
ค่าใช้จ่ายในการขาย	(3,475,732.23)	(4,666,643.00)	(446,415.33)	(410,727.59)
ค่าใช้จ่ายในการบริหาร	(61,811,093.65)	(45,241,425.72)	(33,817,468.48)	(22,588,780.48)
ต้นทุนทางการเงิน	(5,567,938.81)	(6,088,527.05)	(2,658,802.00)	(3,205,971.60)
รายได้เงินปันผล	4	-	-	2,029,961.33
ส่วนแบ่งขาดทุนจากเงินลงทุนในการร่วมค้า	-	(3,529,220.91)	-	-
กำไร(ขาดทุน)ก่อนภาษีเงินได้	(13,439,223.66)	12,651,677.34	(8,885,553.14)	5,467,608.06
รายได้(ค่าใช้จ่าย)ภาษีเงินได้	1,307,690.90	(4,873,882.17)	1,577,804.33	(4,067,204.37)
กำไร(ขาดทุน)สำหรับงวด	(12,131,532.76)	7,777,795.17	(7,307,748.81)	1,400,403.69
กำไรขาดทุนเบ็ดเสร็จอื่น :				
รายการที่จะไม่ถูกจัดประเภทรายการใหม่เข้าไปไว้ในกำไรหรือขาดทุน				
ผลขาดทุนจากการประมาณการตามหลักการคณิตศาสตร์				
ประกันภัย - สุทธิจากภาษี	(6,454,703.41)	-	(2,889,267.01)	-
กำไร(ขาดทุน)เบ็ดเสร็จรวมสำหรับงวด	(18,586,236.17)	7,777,795.17	(10,197,015.82)	1,400,403.69
การแบ่งปันกำไร(ขาดทุน)				
ส่วนที่เป็นของผู้ถือหุ้นบริษัทใหญ่	(15,826,015.74)	1,432,131.54	(7,307,748.81)	1,400,403.69
ส่วนที่เป็นของส่วนได้เสียที่ไม่มีอำนาจควบคุม	3,694,482.98	6,345,663.63	-	-
	(12,131,532.76)	7,777,795.17	(7,307,748.81)	1,400,403.69
การแบ่งปันกำไร(ขาดทุน)เบ็ดเสร็จรวม				
ส่วนที่เป็นของผู้ถือหุ้นบริษัทใหญ่	(22,368,338.44)	1,432,131.54	(10,197,015.82)	1,400,403.69
ส่วนที่เป็นของส่วนได้เสียที่ไม่มีอำนาจควบคุม	3,782,102.27	6,345,663.63	-	-
	(18,586,236.17)	7,777,795.17	(10,197,015.82)	1,400,403.69
กำไร(ขาดทุน)ต่อหุ้นขั้นพื้นฐาน	(0.06)	0.01	(0.03)	0.01
จำนวนหุ้นสามัญเฉลี่ยถ่วงน้ำหนัก (หุ้น)	255,462,733	255,462,733	255,462,733	255,462,733



บริษัท ซีเอ็มโอ จำกัด (มหาชน) และบริษัทย่อย
งบกำไรขาดทุนและกำไรขาดทุนเบ็ดเสร็จอื่น
สำหรับงวดหกเดือน สิ้นสุดวันที่ 30 มิถุนายน 2562

หน่วย : บาท

"ยังไม่ได้ตรวจสอบแต่สอบทานแล้ว"

หมายเหตุ	งบการเงินรวม		งบการเงินเฉพาะกิจการ	
	2562	2561	2562	2561
4. 21				
รายได้จากการให้บริการ	578,087,273.15	649,000,758.58	252,514,660.31	291,589,995.40
ต้นทุนการให้บริการ	(474,773,229.75)	(513,287,556.76)	(208,192,791.49)	(229,818,329.18)
กำไรขั้นต้น	103,314,043.40	135,713,201.82	44,321,868.82	61,771,666.22
รายได้อื่น	6,422,205.89	4,022,666.62	10,458,854.63	7,988,339.23
ค่าใช้จ่ายในการขาย	(6,016,345.53)	(7,833,960.27)	(866,746.58)	(883,439.12)
ค่าใช้จ่ายในการบริหาร	(109,326,644.80)	(93,365,422.47)	(58,334,412.53)	(60,941,483.29)
ต้นทุนทางการเงิน	(11,069,943.97)	(12,382,730.26)	(5,570,403.67)	(6,585,644.54)
รายได้เงินปันผล	4	-	31,913,203.80	12,829,889.33
ส่วนแบ่งขาดทุนจากเงินลงทุนในการร่วมค้า	9	-	-	-
กำไร(ขาดทุน)ก่อนภาษีเงินได้	(16,676,685.01)	11,040,107.57	21,922,364.47	14,179,327.83
รายได้(ค่าใช้จ่าย)ภาษีเงินได้	13	1,044,072.60	1,611,259.18	(6,254,147.20)
กำไร(ขาดทุน)สำหรับงวด	(15,632,612.41)	2,967,117.43	23,533,623.65	7,925,180.63
กำไรขาดทุนเบ็ดเสร็จอื่น :				
รายการที่จะไม่ถูกจัดประเภทรายการใหม่เข้าไปไว้ในกำไรหรือขาดทุน				
ผลขาดทุนจากการประมาณการตามหลักการคณิตศาสตร์				
ประกันภัย - สุทธิจากภาษี	(6,454,703.41)	-	(2,889,267.01)	-
กำไร(ขาดทุน)เบ็ดเสร็จรวมสำหรับงวด	(22,087,315.82)	2,967,117.43	20,644,356.64	7,925,180.63
การแบ่งปันกำไร(ขาดทุน)				
ส่วนที่เป็นของผู้ถือหุ้นบริษัทใหญ่	(17,211,460.37)	(1,791,038.77)	23,533,623.65	7,925,180.63
ส่วนที่เป็นของส่วนได้เสียที่ไม่มีอำนาจควบคุม	1,578,847.96	4,758,156.20	-	-
	(15,632,612.41)	2,967,117.43	23,533,623.65	7,925,180.63
การแบ่งปันกำไร(ขาดทุน)เบ็ดเสร็จรวม				
ส่วนที่เป็นของผู้ถือหุ้นบริษัทใหญ่	(23,753,783.07)	(1,791,038.77)	20,644,356.64	7,925,180.63
ส่วนที่เป็นของส่วนได้เสียที่ไม่มีอำนาจควบคุม	1,666,467.25	4,758,156.20	-	-
	(22,087,315.82)	2,967,117.43	20,644,356.64	7,925,180.63
กำไร(ขาดทุน)ต่อหุ้นขั้นพื้นฐาน	(0.07)	(0.01)	0.09	0.03
จำนวนหุ้นสามัญเฉลี่ยถ่วงน้ำหนัก (หุ้น)	255,462,733	255,462,733	255,462,733	255,462,733



CMO PUBLIC COMPANY LIMITED

บริษัท ซีพีออลล์ จำกัด (มหาชน) และบริษัทย่อย
 งบแสดงการเปลี่ยนแปลงส่วนของผู้ถือหุ้น
 สำหรับงวดเดือน สิ้นสุดวันที่ 30 มิถุนายน 2562

		หน่วย : บาท												
		"ซีพีออลล์ตรวจสอบต่อกรรมการแล้ว"												
		งบการเงินรวม												
		ส่วนของผู้ถือหุ้นบริษัทใหญ่												
		องค์ประกอบอื่นของส่วนของผู้ถือหุ้น					ส่วนของผู้ถือหุ้นบริษัทใหญ่							
		กำไร(ขาดทุน)สะสม		กำไรขาดทุนเบ็ดเสร็จอื่น		รวม								
		ส่วนลดมูลค่า	กำไร(ขาดทุน)สะสม	กำไรจากการเปลี่ยน	ผลขาดทุนจากการ	รวมองค์	รวม	รวม	รวม	รวม	รวม	รวม		
		จากภาษี	การเปลี่ยน	กำไรจากการเปลี่ยน	ผลขาดทุนจากการ	รวมองค์	รวม	รวม	รวม	รวม	รวม	รวม		
		เงินลงทุน	เปลี่ยนส่วนได้	กำไรส่วนเกินจากการ	ส่วนเกินทุนจากการ	ส่วนของผู้ถือหุ้น	ส่วนของผู้ถือหุ้น	ส่วนของผู้ถือหุ้น	ส่วนของผู้ถือหุ้น	ส่วนของผู้ถือหุ้น	ส่วนของผู้ถือหุ้น	ส่วนของผู้ถือหุ้น		
		ในบริษัทย่อย	เกินในบริษัทย่อย	จัดสรรแล้ว	ส่วนเกินทุนจากการ	ส่วนของผู้ถือหุ้น	ส่วนของผู้ถือหุ้น	ส่วนของผู้ถือหุ้น	ส่วนของผู้ถือหุ้น	ส่วนของผู้ถือหุ้น	ส่วนของผู้ถือหุ้น	ส่วนของผู้ถือหุ้น		
		ที่ออกและชำระแล้ว	ที่ออกและชำระแล้ว	ที่ออกและชำระแล้ว	ที่ออกและชำระแล้ว	ที่ออกและชำระแล้ว	ที่ออกและชำระแล้ว	ที่ออกและชำระแล้ว	ที่ออกและชำระแล้ว	ที่ออกและชำระแล้ว	ที่ออกและชำระแล้ว	ที่ออกและชำระแล้ว		
		ทุนเรือนหุ้น	ส่วนเกินมูลค่า	ส่วนเกินมูลค่า	ส่วนเกินมูลค่า	ส่วนเกินมูลค่า	ส่วนเกินมูลค่า	ส่วนเกินมูลค่า	ส่วนเกินมูลค่า	ส่วนเกินมูลค่า	ส่วนเกินมูลค่า	ส่วนเกินมูลค่า		
		ที่ออกและชำระแล้ว	ที่ออกและชำระแล้ว	ที่ออกและชำระแล้ว	ที่ออกและชำระแล้ว	ที่ออกและชำระแล้ว	ที่ออกและชำระแล้ว	ที่ออกและชำระแล้ว	ที่ออกและชำระแล้ว	ที่ออกและชำระแล้ว	ที่ออกและชำระแล้ว	ที่ออกและชำระแล้ว		
		ทุนสามัญ	ทุนสามัญ	ทุนสามัญ	ทุนสามัญ	ทุนสามัญ	ทุนสามัญ	ทุนสามัญ	ทุนสามัญ	ทุนสามัญ	ทุนสามัญ	ทุนสามัญ		
		ที่ออกและชำระแล้ว	ที่ออกและชำระแล้ว	ที่ออกและชำระแล้ว	ที่ออกและชำระแล้ว	ที่ออกและชำระแล้ว	ที่ออกและชำระแล้ว	ที่ออกและชำระแล้ว	ที่ออกและชำระแล้ว	ที่ออกและชำระแล้ว	ที่ออกและชำระแล้ว	ที่ออกและชำระแล้ว		
	ยอดคงเหลือ ณ วันที่ 1 มกราคม 2562	255,462,733.00	93,569,476.36	4,907,142.73	303,380.88	13,988,325.35	(15,454,992.25)	113,381,693.40	16,108,349.39	-	129,490,042.79	482,266,108.86	17,796,795.38	500,062,904.24
	การเปลี่ยนแปลงในส่วนของผู้ถือหุ้นดังกล่าว :													
	สำรองตามกฎหมาย	-	-	-	-	1,542,068.64	(1,542,068.64)	-	-	-	-	-	-	-
20	เงินปันผลจ่าย	-	-	-	-	(33,210,090.28)	(33,210,090.28)	-	-	-	-	(33,210,090.28)	(5,495,376.34)	(38,705,466.62)
10	การเปลี่ยนแปลงของส่วนได้เสียในบริษัทย่อย	-	-	-	(188,044.99)	-	-	-	-	-	-	(188,044.99)	68,044.99	(120,000.00)
	กำไรขาดทุนเบ็ดเสร็จรวมสำหรับงวด	-	-	-	-	(17,211,460.37)	(17,211,460.37)	-	-	(6,542,322.70)	(6,542,322.70)	(23,753,783.07)	1,666,467.25	(22,087,315.82)
	โอนไปกำไรสะสม	-	-	-	-	(6,542,322.70)	(6,542,322.70)	-	-	(6,542,322.70)	(6,542,322.70)	-	-	-
	ยอดคงเหลือ ณ วันที่ 30 มิถุนายน 2562	255,462,733.00	93,569,476.36	4,907,142.73	115,335.89	15,530,393.99	(73,960,934.24)	113,381,693.40	16,108,349.39	-	129,490,042.79	425,114,190.52	14,035,931.28	439,150,121.80
	ยอดคงเหลือ ณ วันที่ 1 มกราคม 2561	255,462,733.00	93,569,476.36	4,907,142.73	303,380.88	13,904,539.40	(42,356,048.91)	113,381,693.40	16,108,349.39	-	129,490,042.79	454,881,266.25	12,619,121.77	467,500,388.02
	การเปลี่ยนแปลงในส่วนของผู้ถือหุ้นดังกล่าว :													
	สำรองตามกฎหมาย	-	-	-	-	396,259.02	(396,259.02)	-	-	-	-	-	-	-
	เงินปันผลจ่าย	-	-	-	-	(25,546,223.30)	(25,546,223.30)	-	-	-	-	(25,546,223.30)	(870,111.47)	(26,416,334.77)
	กำไรขาดทุนเบ็ดเสร็จรวมสำหรับงวด	-	-	-	-	(1,791,038.77)	(1,791,038.77)	-	-	-	-	(1,791,038.77)	4,758,156.20	2,967,117.43
	ยอดคงเหลือ ณ วันที่ 30 มิถุนายน 2561	255,462,733.00	93,569,476.36	4,907,142.73	303,380.88	13,900,798.42	(70,089,570.00)	113,381,693.40	16,108,349.39	-	129,490,042.79	427,544,004.18	16,507,166.50	444,051,170.68

KL



CMO PUBLIC COMPANY LIMITED

บริษัท ซีอีโอ จำกัด (มหาชน) และบริษัทย่อย
 งบแสดงการเปลี่ยนแปลงส่วนของผู้ถือหุ้น
 สำหรับงวดหกเดือน สิ้นสุดวันที่ 30 มิถุนายน 2562

หน่วย : บาท

		"ซึ่งไม่ได้ตรวจสอบแต่สอบทานแล้ว"					
		งบการเงินเฉพาะกิจการ					
		กำไรสะสม		องค์ประกอบอื่นของส่วนของผู้ถือหุ้น			
				กำไรขาดทุนเบ็ดเสร็จก่อน	ผลขาดทุนจากการ	รวมองค์	
หมายเหตุ	ทุนเรือนหุ้น ที่ออกและชำระแล้ว	ส่วนเกินมูลค่า หุ้นสามัญ	จัดสรรแล้ว สำรองตามกฎหมาย	ซึ่งไม่จัดสรร	ประมาณการตามหลัก การคิดค่าเสื่อม	ประกอบอื่นของ ส่วนของผู้ถือหุ้น	รวม
	ยอดคงเหลือ ณ วันที่ 1 มกราคม 2562	255,462,733.00	93,569,476.36	13,988,325.35	9,268,709.04	-	372,289,243.75
20	การเปลี่ยนแปลงในส่วนของผู้ถือหุ้นสำหรับงวด :						
	สำรองตามกฎหมาย	-	-	1,542,068.64	(1,542,068.64)	-	-
	เงินปันผลจ่าย	-	-	(33,210,090.29)		-	(33,210,090.29)
	กำไรเบ็ดเสร็จรวมสำหรับงวด	-	-	23,533,623.65	(2,889,267.01)	(2,889,267.01)	20,644,356.64
	โอนไปกำไรสะสม	-	-	(2,889,267.01)	2,889,267.01	2,889,267.01	-
	ยอดคงเหลือ ณ วันที่ 30 มิถุนายน 2562	255,462,733.00	93,569,476.36	15,530,393.99	(4,839,093.25)	-	359,723,510.10
	ยอดคงเหลือ ณ วันที่ 1 มกราคม 2561	255,462,733.00	93,569,476.36	13,504,539.40	25,622,999.08	-	388,159,747.84
	การเปลี่ยนแปลงในส่วนของผู้ถือหุ้นสำหรับงวด :						
	สำรองตามกฎหมาย	-	-	396,259.02	(396,259.02)	-	-
	เงินปันผลจ่าย	-	-	(25,546,223.11)		-	(25,546,223.11)
	กำไรเบ็ดเสร็จรวมสำหรับงวด	-	-	7,925,180.63		-	7,925,180.63
	ยอดคงเหลือ ณ วันที่ 30 มิถุนายน 2561	255,462,733.00	93,569,476.36	13,900,798.42	7,605,697.58	-	370,538,705.36




บริษัท ซีเอ็มโอ จำกัด (มหาชน) และบริษัทย่อย

งบกระแสเงินสด

สำหรับงวดหกเดือน สิ้นสุดวันที่ 30 มิถุนายน 2562

หน่วย : บาท

"ซึ่งไม่ได้ตรวจสอบแต่สอบทานแล้ว"

	งบการเงินรวม		งบการเงินเฉพาะกิจการ	
	2562	2561	2562	2561
กระแสเงินสดจากกิจกรรมดำเนินงาน :				
กำไร(ขาดทุน)ก่อนภาษีเงินได้	(16,676,685.01)	11,040,107.57	21,922,364.47	14,179,327.83
ปรับกระทบกำไร(ขาดทุน)ก่อนภาษีเงินได้เป็นเงินสดสุทธิรับ(จ่าย)				
จากกิจกรรมดำเนินงาน				
ค่าเสื่อมราคาและค่าตัดจำหน่าย	52,861,745.66	50,833,727.78	6,960,777.52	7,723,858.31
ค่าเผื่อผลขาดทุนจากการด้อยค่าสินทรัพย์	106,755.70	-	-	-
ค่าเผื่อนี้สงตั้งจะสูญ	98,017.68	1,696,658.80	98,017.68	503,437.69
ค่าเผื่อการด้อยค่าเงินลงทุนในการร่วมค้า	-	-	-	12,000,000.00
(กำไร)ขาดทุนจากการจำหน่ายสินทรัพย์ถาวรและสินทรัพย์ไม่มีตัวตน	(2,049,130.56)	(402,024.47)	(1,186,913.89)	611,679.93
วัสดุเหลือใช้และวัสดุอื่น โอนเป็นค่าใช้จ่าย	9,323,179.16	15,514,242.05	-	-
ภาษีเงินได้หัก ณ ที่จ่ายตัดบัญชี	16,612.16	125,961.04	-	-
ประมาณการหนี้สินไม่หมุนเวียนสำหรับผลประโยชน์พนักงาน	12,321,647.77	1,534,237.00	4,380,252.88	320,042.50
รายได้เงินปันผล	-	-	(31,913,203.80)	(12,829,889.33)
ส่วนแบ่งขาดทุนจากเงินลงทุนในการร่วมค้า	-	15,113,647.87	-	-
ค่าใช้จ่ายดอกเบี้ยจ่าย	11,069,943.97	12,382,730.26	5,570,403.67	6,585,644.54
กำไรจากการดำเนินงานก่อนการเปลี่ยนแปลงในสินทรัพย์				
และหนี้สินดำเนินงาน	67,072,086.53	107,839,287.90	5,831,698.53	29,094,101.47
สินทรัพย์ดำเนินงาน (เพิ่มขึ้น) ลดลง				
ลูกหนี้การค้าและลูกหนี้หมุนเวียนอื่น	120,534,600.12	133,987,938.85	78,586,459.76	45,888,610.18
งานระหว่างทำ	(7,256,383.57)	(1,729,834.07)	(3,532,816.47)	(3,150,324.61)
สินทรัพย์ไม่หมุนเวียนอื่น	3,558,292.78	(10,097,529.75)	804,847.99	4,792,150.91
หนี้สินดำเนินงานเพิ่มขึ้น (ลดลง)				
เจ้าหนี้การค้าและเจ้าหนี้หมุนเวียนอื่น	(32,311,379.57)	(47,141,709.41)	2,605,118.57	(19,462,952.08)
เงินสดรับจากกิจกรรมดำเนินงาน	151,597,216.29	182,858,153.52	84,295,308.38	57,161,585.87
จ่ายชำระประมาณการหนี้สินไม่หมุนเวียนสำหรับผลประโยชน์พนักงาน	(395,314.96)	-	-	-
จ่ายดอกเบี้ย	(11,069,943.97)	(12,382,730.26)	(5,570,403.67)	(6,598,384.27)
จ่ายภาษีเงินได้	(22,246,019.55)	(28,934,157.70)	(10,014,620.27)	(12,192,105.33)
เงินสดสุทธิได้มาจากกิจกรรมดำเนินงาน	117,885,937.81	141,541,265.56	68,710,284.44	38,371,096.27



บริษัท ซีเอ็มโอ จำกัด (มหาชน) และบริษัทย่อย

งบกระแสเงินสด



สำหรับงวดหกเดือน สิ้นสุดวันที่ 30 มิถุนายน 2562

หน่วย : บาท

"ยังไม่ได้ตรวจสอบแต่สอบทานแล้ว"				
งบการเงินรวม		งบการเงินเฉพาะกิจการ		
2562	2561	2562	2561	
กระแสเงินสดจากกิจกรรมลงทุน :				
เงินฝากธนาคารที่คิดภาวะค่าประกันเพิ่มขึ้น	(6,996.56)	(4,006,735.19)	(4,577.04)	(4,004,337.01)
เงินสดรับจากเงินให้กู้ยืมระยะสั้นแก่บุคคลและกิจการที่เกี่ยวข้องกัน	-	-	41,600,000.00	21,600,000.00
เงินสดจ่ายเงินให้กู้ยืมระยะสั้นแก่บุคคลและกิจการที่เกี่ยวข้องกัน	-	-	(6,800,000.00)	(13,400,000.00)
เงินสดจ่ายเงินให้กู้ยืมระยะยาวแก่บุคคลและกิจการที่เกี่ยวข้องกัน	(664,982.00)	(9,380,000.00)	(664,982.00)	(9,380,000.00)
เงินสดจ่ายซื้อเงินลงทุนในบริษัทย่อย	(120,000.00)	-	(30,120,000.00)	-
เงินปันผลรับจากเงินลงทุน	-	-	15,074,930.01	3,924,523.31
ซื้อสินทรัพย์ถาวร	(16,840,117.08)	(25,904,994.83)	(2,855,110.05)	(2,075,996.11)
ซื้อสินทรัพย์ไม่มีตัวตน	(278,625.00)	(840,000.00)	(278,625.00)	(840,000.00)
เงินสดรับจากการจำหน่ายสินทรัพย์ถาวรและสินทรัพย์ไม่มีตัวตน	2,619,644.04	431,747.54	1,186,915.89	3,289.91
เงินสดรับจากลูกหนี้ภายใต้สัญญาเช่าทางการเงิน	-	-	2,438,481.65	2,243,229.29
เงินสดสุทธิได้มาจาก(ใช้ไปใน)กิจกรรมลงทุน	(15,291,076.60)	(39,699,982.48)	19,577,033.46	(1,929,290.61)
กระแสเงินสดจากกิจกรรมจัดหาเงิน :				
เงินเบิกเกินบัญชีและเงินกู้ยืมระยะสั้น				
จากสถาบันการเงินลดลงสุทธิ	(50,110,125.77)	(49,404,583.18)	(36,997,904.78)	(6,747,355.99)
เงินสดจ่ายหนี้สินภายใต้สัญญาเช่าทางการเงิน	(15,266,155.81)	(9,832,223.31)	(721,029.75)	(141,705.27)
เงินสดรับจากเงินกู้ยืมระยะสั้นจากบุคคลและกิจการที่เกี่ยวข้องกัน	-	-	-	8,000,000.00
เงินสดจ่ายเงินกู้ยืมระยะสั้นจากบุคคลและกิจการที่เกี่ยวข้องกัน	-	-	-	(11,000,000.00)
เงินสดรับจากเงินกู้ยืมระยะยาวจากสถาบันการเงิน	31,200,000.00	20,000,000.00	-	20,000,000.00
จ่ายชำระคืนเงินกู้ยืมระยะยาวจากสถาบันการเงิน	(21,428,358.44)	(21,611,715.62)	(10,388,358.44)	(9,855,071.62)
เงินปันผลจ่าย	(35,385,225.12)	(29,083,080.26)	(33,210,090.29)	(25,546,223.30)
เงินสดสุทธิใช้ไปในกิจกรรมจัดหาเงิน	(90,989,865.14)	(89,931,602.37)	(81,317,383.26)	(25,290,356.18)
เงินสดและรายการเทียบเท่าเงินสดเพิ่มขึ้นสุทธิ	11,604,996.07	11,909,680.71	6,969,934.64	11,151,449.48
เงินสดและรายการเทียบเท่าเงินสดคงเหลือ ณ วันต้นงวด	46,068,346.01	17,900,682.41	18,955,625.10	1,949,232.05
เงินสดและรายการเทียบเท่าเงินสดคงเหลือ ณ วันสิ้นงวด	57,673,342.08	29,810,363.12	25,925,559.74	13,100,681.53

รายละเอียดเพิ่มเติมที่ไม่เป็นตัวเงิน

ทรัพย์สินที่เพิ่มขึ้นระหว่างงวดจากสัญญาเช่าทางการเงิน	23,823,485.38	16,424,339.77	3,644,859.81	-
เข้าหนี้ซื้อทรัพย์สินเพิ่มขึ้น(ลดลง)ระหว่างงวด	(396,649.00)	341,651.00	(426,074.00)	(341,651.00)



CMO PUBLIC COMPANY LIMITED

บริษัท ซีเอ็มโอ จำกัด (มหาชน) และบริษัทย่อย

หมายเหตุประกอบงบการเงินการเงินระหว่างกาลแบบย่อ

สำหรับงวดสามเดือนและหกเดือนสิ้นสุดวันที่ 30 มิถุนายน 2562 (ยังไม่ได้ตรวจสอบแต่สอบทานแล้ว)

1. ข้อมูลทั่วไป

บริษัท ซีเอ็มโอ จำกัด (มหาชน) (“บริษัทฯ”) ได้จดทะเบียนจัดตั้งเป็นบริษัทตามกฎหมายไทยเมื่อวันที่ 5 มิถุนายน 2534 และบริษัทฯ ได้จดทะเบียนแปรสภาพนิติบุคคลตามประมวลกฎหมายแพ่งและพาณิชย์ จาก “บริษัทจำกัด” เป็นนิติบุคคลตามพระราชบัญญัติมหาชนจำกัด พ.ศ. 2535 เมื่อวันที่ 29 ธันวาคม 2546 โดยประกอบธุรกิจรับจ้างจัดงานแสดงสาธารณะ งานนิทรรศการและงานบันเทิงต่างๆ โดยมีที่อยู่ตามที่จดทะเบียน ตั้งอยู่เลขที่ 4/18-19 ซอย นวลจันทร์ 56 แขวงนวลจันทร์ เขตบึงกุ่ม กรุงเทพมหานคร

2. เกณฑ์การนำเสนองบการเงินระหว่างกาล

งบการเงินนี้ระหว่างกาลนี้จัดทำขึ้นตามมาตรฐานการบัญชีฉบับที่ 34 (ปรับปรุง 2561) เรื่อง การรายงานทางการเงินระหว่างกาล

งบการเงินระหว่างกาลประกอบด้วยข้อมูลทางการเงินหลัก (คือ งบแสดงฐานะการเงิน งบกำไรขาดทุนและกำไรขาดทุนเบ็ดเสร็จอื่น งบแสดงการเปลี่ยนแปลงส่วนของผู้ถือหุ้น และงบกระแสเงินสด) โดยบริษัทฯ ได้นำเสนอในรูปแบบที่สอดคล้องกับรูปแบบของงบการเงินประจำปีซึ่งเป็นไปตามมาตรฐานการบัญชีไทย ฉบับที่ 1 เรื่อง การนำเสนองบการเงิน ส่วนหมายเหตุประกอบข้อมูลทางการเงินจัดทำเป็นแบบย่อ บริษัทฯ ได้เปิดเผยหมายเหตุประกอบข้อมูลทางการเงินเพิ่มเติมตามข้อกำหนดในประกาศคณะกรรมการกำกับหลักทรัพย์และตลาดหลักทรัพย์ที่ออกภายใต้พระราชบัญญัติหลักทรัพย์และตลาดหลักทรัพย์

งบการเงินระหว่างกาลของบริษัทฯ ได้จัดทำเป็นภาษาไทย และมีหน่วยเงินตราเป็นบาท เว้นแต่ที่ระบุไว้เป็นอย่างอื่น ซึ่งการจัดทำงบการเงินระหว่างกาลดังกล่าวเป็นไปตามวัตถุประสงค์ของการจัดทำรายงานในประเทศ ดังนั้นเพื่อความสะดวกของผู้อ่านงบการเงินที่ไม่คุ้นเคยกับภาษาไทย บริษัทฯ ได้จัดทำงบการเงินระหว่างกาลฉบับภาษาอังกฤษขึ้น โดยแปลจากงบการเงินระหว่างกาลฉบับภาษาไทย

งบการเงินระหว่างกาลนี้จัดทำขึ้นเพื่อให้ข้อมูลเพิ่มเติมจากงบการเงินสำหรับปีสิ้นสุดวันที่ 31 ธันวาคม 2561 โดยเน้นการให้ข้อมูลที่เป็นปัจจุบันเกี่ยวกับกิจกรรม เหตุการณ์และสถานการณ์ใหม่ๆ เพื่อไม่ให้ข้อมูลที่นำเสนอซ้ำซ้อนกับข้อมูลที่ได้รายงานไปแล้ว ดังนั้น งบการเงินระหว่างกาลนี้ควรต้องอ่านควบคู่กับงบการเงินสำหรับปีสิ้นสุดวันที่ 31 ธันวาคม 2561

ในการจัดทำงบการเงินระหว่างกาลให้เป็นไปตามมาตรฐานการรายงานทางการเงิน ผู้บริหารต้องใช้การประมาณและข้อสมมติฐานหลายประการ ซึ่งมีผลกระทบต่อการกำหนดนโยบายและการรายงานจำนวนเงินที่เกี่ยวข้องกับสินทรัพย์ หนี้สิน รายได้ และค่าใช้จ่าย การประมาณและข้อสมมติฐานมาจากประสบการณ์ในอดีต และปัจจัยต่างๆ ที่ผู้บริหารมีความเชื่อมั่นอย่างสมเหตุสมผลภายใต้สภาวะการณ์แวดล้อมนั้นซึ่งไม่อาจอาศัยข้อมูลจากแหล่งอื่นและนำไปสู่การตัดสินใจเกี่ยวกับการกำหนดจำนวนสินทรัพย์และหนี้สินนั้นๆ ดังนั้น ผลที่เกิดขึ้นจริงจากการตั้งข้อสมมติฐานต่อมูลค่าตามบัญชีของสินทรัพย์และหนี้สินอาจแตกต่างไปจากที่ประมาณไว้

ประมาณการและข้อสมมติฐานที่ใช้ในการจัดทำงบการเงินระหว่างกาลจะได้รับการทบทวนอย่างสม่ำเสมอ การปรับประมาณการทางบัญชีจะบันทึกในงวดบัญชีที่การประมาณการดังกล่าวได้รับการทบทวน หากการปรับประมาณการกระทบเฉพาะงวดนั้นๆ และจะบันทึกในงวดที่ปรับและงวดในอนาคตหากการปรับประมาณการกระทบทั้งงวดปัจจุบันและอนาคต

เกณฑ์การจัดทำงบการเงินระหว่างกาลรวม

งบการเงินระหว่างกาลรวม ประกอบด้วยงบการเงินระหว่างกาลของบริษัทฯ และบริษัทย่อย (รวมกันเรียกว่า “กลุ่มบริษัท”) และได้จัดทำขึ้น โดยใช้หลักเกณฑ์เดียวกับงบการเงินรวมสำหรับปีสิ้นสุดวันที่ 31 ธันวาคม 2561

ในระหว่างงวดมีการเปลี่ยนแปลง โครงสร้างของกลุ่มบริษัทตามที่เปิดเผยไว้ในหมายเหตุ 10

มาตรฐานการรายงานทางการเงินใหม่

ก. มาตรฐานการรายงานทางการเงินที่เริ่มมีผลบังคับใช้ในงวดปัจจุบัน

ในระหว่างงวด บริษัทฯ และบริษัทย่อยได้นำมาตรฐานการรายงานทางการเงินและการตีความมาตรฐานการรายงานทางการเงินฉบับปรับปรุง (ปรับปรุง 2561) และฉบับใหม่ จำนวนหลายฉบับ ซึ่งมีผลบังคับใช้สำหรับงบการเงินที่มีรอบระยะเวลาบัญชีที่เริ่มในหรือหลังวันที่ 1 มกราคม 2562 มาถือปฏิบัติ มาตรฐานการรายงานทางการเงินดังกล่าวได้รับการปรับปรุงหรือจัดให้มีขึ้นเพื่อให้มีเนื้อหาเท่าเทียมกับมาตรฐานการรายงานทางการเงินระหว่างประเทศ โดยส่วนใหญ่เป็นการอธิบายให้ชัดเจนเกี่ยวกับวิธีปฏิบัติทางบัญชีและการให้แนวปฏิบัติทางบัญชีกับผู้ใช้มาตรฐาน การนำมาตรฐานการรายงานทางการเงินดังกล่าวมาถือปฏิบัตินี้ไม่มีผลกระทบต่ออย่างเป็นสาระสำคัญต่องบการเงินของบริษัทฯ และบริษัทย่อย อย่างไรก็ตาม มาตรฐานการรายงานทางการเงินฉบับใหม่ซึ่งได้มีการเปลี่ยนแปลงหลักการสำคัญ สามารถสรุปได้ดังนี้

มาตรฐานการรายงานทางการเงิน ฉบับที่ 15 เรื่อง รายได้จากสัญญาที่ทำกับลูกค้า

มาตรฐานการรายงานทางการเงิน ฉบับที่ 15 ใช้แทนมาตรฐานการบัญชีและการตีความมาตรฐานการบัญชีที่เกี่ยวข้องต่อไปนี้

มาตรฐานการบัญชี ฉบับที่ 11 (ปรับปรุง 2560)

เรื่อง สัญญาก่อสร้าง

มาตรฐานการบัญชี ฉบับที่ 18 (ปรับปรุง 2560)

เรื่อง รายได้

การตีความมาตรฐานการบัญชี ฉบับที่ 31 (ปรับปรุง 2560)

เรื่อง รายได้ – รายการแลกเปลี่ยนเกี่ยวกับบริการโฆษณา

การตีความมาตรฐานการรายงานทางการเงิน ฉบับที่ 13

เรื่อง โปรแกรมสิทธิพิเศษแก่ลูกค้า

(ปรับปรุง 2560)

การตีความมาตรฐานการรายงานทางการเงิน ฉบับที่ 15

เรื่อง สัญญาสำหรับการก่อสร้าง

(ปรับปรุง 2560)

อสังหาริมทรัพย์

การตีความมาตรฐานการรายงานทางการเงิน ฉบับที่ 18

เรื่อง การโอนสินทรัพย์จากลูกค้า

(ปรับปรุง 2560)

กิจการต้องใช้มาตรฐานการรายงานทางการเงิน ฉบับที่ 15 กับสัญญาที่ทำกับลูกค้าทุกสัญญา ยกเว้นสัญญาที่อยู่ในขอบเขตของมาตรฐานการบัญชีฉบับอื่น มาตรฐานฉบับนี้ได้กำหนดหลักการ 5 ขั้นตอนสำหรับการรับรู้รายได้ที่เกิดขึ้นจากสัญญาที่ทำกับลูกค้า โดยกิจการจะรับรู้รายได้ในจำนวนเงินที่สะท้อนถึงสิ่งตอบแทนที่กิจการคาดว่าจะมีสิทธิได้รับจากการแลกเปลี่ยนสินค้าหรือบริการที่ได้ส่งมอบให้แก่ลูกค้า และกำหนดให้กิจการต้องใช้ดุลยพินิจและพิจารณาข้อเท็จจริงและเหตุการณ์ที่เกี่ยวข้องทั้งหมดในการพิจารณาตามหลักการในแต่ละขั้นตอน

ข. มาตรฐานการรายงานทางการเงินที่จะมีผลบังคับใช้สำหรับงบการเงินที่มีรอบระยะเวลาบัญชีที่เริ่มในหรือหลังวันที่ 1 มกราคม 2563

สภาวิชาชีพบัญชีได้ประกาศใช้มาตรฐานการรายงานทางการเงินและการตีความมาตรฐานการรายงานทางการเงินฉบับใหม่ ซึ่งจะมีผลบังคับใช้สำหรับงบการเงินที่มีรอบระยะเวลาบัญชีที่เริ่มในหรือหลังวันที่ 1 มกราคม 2563 มาตรฐานการรายงานทางการเงินฉบับใหม่ดังกล่าวได้มีการเปลี่ยนแปลงหลักการสำคัญซึ่งสามารถสรุปได้ดังนี้

มาตรฐานการรายงานทางการเงิน กลุ่มเครื่องมือทางการเงิน

มาตรฐานการรายงานทางการเงิน กลุ่มเครื่องมือทางการเงิน ประกอบด้วยมาตรฐานและการตีความมาตรฐานจำนวน 5 ฉบับ ได้แก่

มาตรฐานการรายงานทางการเงิน

ฉบับที่ 7 การเปิดเผยข้อมูลเครื่องมือทางการเงิน

ฉบับที่ 9 เครื่องมือทางการเงิน

มาตรฐานการบัญชี

ฉบับที่ 32 การแสดงรายการเครื่องมือทางการเงิน

การตีความมาตรฐานการรายงานทางการเงิน

ฉบับที่ 16 การป้องกันความเสี่ยงของเงินลงทุนสุทธิในหน่วยงานต่างประเทศ

ฉบับที่ 19 การชำระหนี้สินทางการเงินด้วยตราสารทุน

มาตรฐานการรายงานทางการเงินกลุ่มดังกล่าวข้างต้น กำหนดหลักการเกี่ยวกับการจัดประเภทและการวัดมูลค่าเครื่องมือทางการเงินด้วยมูลค่ายุติธรรมหรือราคาทุนตัดจำหน่ายโดยพิจารณาจากประเภทของตราสารทางการเงิน ลักษณะของกระแสเงินสดตามสัญญาและแผนธุรกิจของกิจการ (Business Model) หลักการเกี่ยวกับวิธีการคำนวณการด้อยค่าของเครื่องมือทางการเงิน โดยใช้แนวคิดของผลขาดทุนด้านเครดิตที่คาดว่าจะเกิดขึ้น และหลักการเกี่ยวกับการบัญชีป้องกันความเสี่ยง รวมถึงการแสดงรายการและการเปิดเผยข้อมูลเครื่องมือทางการเงิน และเมื่อมาตรฐานการรายงานทางการเงินกลุ่มนี้มีผลบังคับใช้ จะทำให้มาตรฐานการบัญชี การตีความมาตรฐานการบัญชี และแนวปฏิบัติทางการบัญชีบางฉบับที่มีผลบังคับใช้อยู่ในปัจจุบันถูกยกเลิกไป

ปัจจุบันฝ่ายบริหารของบริษัทฯอยู่ระหว่างการประเมินผลกระทบที่อาจมีต่องบการเงิน ในปีที่เริ่มนำมาตรฐาน
กลุ่มดังกล่าวมาถือปฏิบัติ

มาตรฐานการรายงานทางการเงิน ฉบับที่ 16 เรื่อง สัญญาเช่า

มาตรฐานการรายงานทางการเงิน ฉบับที่ 16 ใช้แทนมาตรฐานการบัญชี ฉบับที่ 17 เรื่อง สัญญาเช่า และการ
ตีความมาตรฐานบัญชีที่เกี่ยวข้อง มาตรฐานฉบับนี้ได้กำหนดหลักการของการรับรู้รายการ การวัดมูลค่า การ
แสดงรายการและการเปิดเผยข้อมูลของสัญญาเช่า และกำหนดให้ผู้เช่ารับรู้สินทรัพย์และหนี้สินสำหรับสัญญา
เช่าทุกรายการที่มีระยะเวลาในการเช่ามากกว่า 12 เดือน เว้นแต่สินทรัพย์อ้างอิงนั้นมีมูลค่าต่ำ

การบัญชีสำหรับผู้ให้เช่าไม่มีการเปลี่ยนแปลงอย่างมีสาระสำคัญจากมาตรฐานการบัญชี ฉบับที่ 17 ผู้ให้เช่า
ยังคงต้องจัดประเภทสัญญาเช่าเป็นสัญญาเช่าดำเนินงานหรือสัญญาเช่าเงินทุนโดยใช้หลักการเช่นเดียวกับ
มาตรฐานการบัญชีฉบับที่ 17

ปัจจุบันฝ่ายบริหารของบริษัทฯอยู่ระหว่างการประเมินผลกระทบที่อาจมีต่องบการเงิน ในปีที่เริ่มนำมาตรฐาน
ฉบับนี้มาถือปฏิบัติ

3. นโยบายการบัญชีที่สำคัญ

งบการเงินระหว่างกาลนี้จัดทำขึ้น โดยใช้นโยบายการบัญชีและวิธีการคำนวณเช่นเดียวกับที่ใช้ในงบการเงินสำหรับ
ปีสิ้นสุดวันที่ 31 ธันวาคม 2561 ยกเว้นการเปลี่ยนแปลงนโยบายการบัญชีเรื่องการรับรู้รายได้เนื่องจากการนำ
มาตรฐานการรายงานทางการเงิน ฉบับที่ 15 เรื่อง รายได้จากสัญญาที่ทำกับลูกค้ามาถือปฏิบัติ ซึ่งการเปลี่ยนแปลง
นโยบายการบัญชีดังกล่าวไม่มีผลกระทบอย่างมีสาระสำคัญต่องบการเงินของบริษัทฯและบริษัทย่อย



4. รายการกับบุคคลหรือกิจการที่เกี่ยวข้องกัน

บริษัทฯ มีรายการธุรกิจที่สำคัญกับบุคคลและกิจการที่เกี่ยวข้องกันซึ่งมีความเกี่ยวข้องกันทั้ง โดยทางตรงและ โดยทางอ้อมในหุ้นสามัญและ/หรือเป็นกรรมการชุดเดียวกัน ผลของรายการดังกล่าวได้แสดงไว้ในงบการเงินตามมาตรฐานที่ตกลงร่วมกัน โดยบริษัทฯ และบุคคลและกิจการที่เกี่ยวข้องกันเหล่านี้ บริษัทฯ มีรายการสำหรับงวดสามเดือนและงวดหกเดือนสิ้นสุดวันที่ 30 มิถุนายน 2562 และ 2561 ที่มีสาระสำคัญดังต่อไปนี้

หน่วย : พันบาท

งบการเงินรวม		งบการเงินเฉพาะกิจการ	
2562	2561	2562	2561

รายการระหว่างบริษัทฯ กับกิจการที่เกี่ยวข้องกัน

สำหรับงวดสามเดือน สิ้นสุดวันที่ 30 มิถุนายน

บริษัทย่อย

รายได้จากการบริการ	-	-	-	106
รายได้เงินปันผล	-	-	-	2,030
รายได้อื่น ๆ	-	-	1,620	985
ดอกเบี้ยรับ	-	-	1,244	1,945
ต้นทุนบริการ	-	-	19,228	15,143
ค่าใช้จ่ายอื่น ๆ	-	-	492	491
ดอกเบี้ยจ่าย	-	-	-	7

กิจการร่วมค้า

รายได้จากการบริการ	-	22	-	-
--------------------	---	----	---	---

บริษัทที่เกี่ยวข้อง

รายได้จากการบริการ	3,819	10	-	-
ต้นทุนบริการ	80	-	-	-
ค่าใช้จ่ายอื่น ๆ	100	-	-	-

กรรมการ

ค่าใช้จ่ายอื่น ๆ	95	-	-	-
------------------	----	---	---	---



หน่วย : พันบาท

งบการเงินรวม		งบการเงินเฉพาะกิจการ	
2562	2561	2562	2561

รายการระหว่างบริษัทฯ กับกิจการที่เกี่ยวข้องกัน
สำหรับงวดหกเดือน สิ้นสุดวันที่ 30 มิถุนายน

บริษัทย่อย

รายได้จากการบริการ	-	-	50	326
รายได้เงินปันผล	-	-	31,913	12,830
รายได้อื่น ๆ	-	-	3,322	1,915
ดอกเบี้ยรับ	-	-	2,774	3,942
ต้นทุนบริการ	-	-	35,372	40,202
ค่าใช้จ่ายอื่น ๆ	-	-	1,004	983
ดอกเบี้ยจ่าย	-	-	-	105

กิจการร่วมค้า

รายได้จากการบริการ	-	22	-	-
--------------------	---	----	---	---

บริษัทที่เกี่ยวข้อง

รายได้จากการบริการ	3,874	260	-	-
ต้นทุนบริการ	420	-	-	-
ค่าใช้จ่ายอื่น ๆ	100	-	-	-

กรรมการ

ค่าใช้จ่ายอื่น ๆ	189	-	-	-
------------------	-----	---	---	---

บริษัทฯ มีรายการกับกิจการที่เกี่ยวข้องกันข้างต้น โดยใช้ราคาตามสัญญาที่ตกลงร่วมกัน และตามที่ระบุในสัญญา

คำตอบแทนแก่ผู้บริหารสำคัญ

คำตอบแทนแก่ผู้บริหารสำคัญสำหรับงวดหกเดือนสิ้นสุดวันที่ 30 มิถุนายน 2562 และ 2561 ประกอบด้วย:

หน่วย : บาท

	งบการเงินรวม		งบการเงินเฉพาะกิจการ	
	2562	2561	2562	2561
ผลประโยชน์ระยะสั้น	27,104,482.71	27,979,675.08	13,499,922.00	14,157,901.73
ผลประโยชน์เมื่อถูกเลิกจ้าง	5,938,648.32	628,295.08	3,364,095.88	215,588.18
รวมคำตอบแทนที่จ่ายให้ผู้บริหารสำคัญ	33,043,131.03	28,607,970.16	16,864,017.88	14,373,489.91



ยอดคงเหลือของรายการธุรกิจกับบุคคลและบริษัทที่เกี่ยวข้องกันที่มีสาระสำคัญ สรุปได้ดังนี้:

หน่วย : พันบาท

	งบการเงินรวม		งบการเงินเฉพาะกิจการ	
	30 มิถุนายน 2562	31 ธันวาคม 2561	30 มิถุนายน 2562	31 ธันวาคม 2561
บริษัทย่อย				
งานระหว่างทำ	-	-	775	-
ลูกหนี้หมุนเวียนอื่น	-	-	8,972	14,178
ดอกเบี้ยค้างรับ	-	-	-	2
เงินปันผลค้างรับ	-	-	38,942	22,103
ลูกหนี้ตามสัญญาเช่าการเงิน	-	-	11,979	14,417
เงินให้กู้ยืมระยะสั้นแก่บุคคลและ กิจการที่เกี่ยวข้องกัน	-	-	59,400	94,200
กิจการร่วมค้า				
ลูกหนี้การค้า	22,176	30,656	8,025	8,025
หัก ค่าเผื่อหนี้สงสัยจะสูญ	(4,428)	(6,124)	(1,605)	(1,605)
รวมลูกหนี้การค้า - สุทธิ	17,748	24,532	6,420	6,420
ลูกหนี้หมุนเวียนอื่น	40	-	40	-
เงินให้กู้ยืมระยะยาวแก่บุคคลและ กิจการที่เกี่ยวข้องกัน	62,221	61,557	62,221	61,557
ลดลงจากส่วนแบ่งขาดทุนจากผลขาดทุน เกินทุนในการร่วมค้าระหว่างงวด	(20,826)	(20,826)	-	-
หัก ค่าเผื่อหนี้สงสัยจะสูญ	(1,781)	(1,781)	(1,781)	(1,781)
รวมเงินให้กู้ยืมระยะยาวแก่กิจการ ที่เกี่ยวข้องกัน - สุทธิ	39,614	38,950	60,440	59,776
ดอกเบี้ยค้างรับ	204	204	204	204
หัก ค่าเผื่อหนี้สงสัยจะสูญ	(204)	(204)	(204)	(204)
รวมดอกเบี้ยค้างรับ - สุทธิ	-	-	-	-
บริษัทที่เกี่ยวข้อง				
ลูกหนี้การค้า	3,189	1,888	-	-



ในระหว่างงวด บริษัทฯ มีรายการเคลื่อนไหวของเงินให้กู้ยืมระยะสั้นและเงินให้กู้ยืมระยะยาวแก่บุคคลและกิจการที่เกี่ยวข้องกันดังนี้

หน่วย : พันบาท

	งบการเงินรวม		งบการเงินเฉพาะกิจการ	
	30 มิถุนายน 2562 (งวด 6 เดือน)	31 ธันวาคม 2561 (งวด 12 เดือน)	30 มิถุนายน 2562 (งวด 6 เดือน)	31 ธันวาคม 2561 (งวด 12 เดือน)
เงินให้กู้ยืมระยะสั้นแก่กิจการที่เกี่ยวข้องกัน				
บริษัทย่อย				
ยอดคงเหลือยกมาต้นงวด	-	-	94,200	103,100
เพิ่มขึ้นระหว่างงวด	-	-	6,800	27,500
ลดลงระหว่างงวด	-	-	(41,600)	(36,400)
รวมเงินให้กู้ยืมระยะสั้นแก่กิจการที่เกี่ยวข้องกัน - สุทธิ	-	-	59,400	94,200

เงินให้กู้ยืมระยะยาวแก่กิจการที่เกี่ยวข้องกัน

กิจการร่วมค้า				
ยอดคงเหลือยกมาต้นงวด	61,557	35,580	61,557	35,580
เพิ่มขึ้นระหว่างงวด	664	25,977	664	25,977
รวมเงินให้กู้ยืมระยะยาวแก่กิจการที่เกี่ยวข้องกัน	62,221	61,557	62,221	61,557
ลดลงจากส่วนแบ่งขาดทุนจากผลขาดทุน				
เกินทุนในร่วมค้าระหว่างปี	(20,826)	(20,826)	-	-
หัก ค่าเผื่อผลขาดทุนที่คาดว่าจะเกิดขึ้น	(1,781)	(1,781)	(1,781)	(1,781)
รวมเงินให้กู้ยืมระยะยาวแก่กิจการที่เกี่ยวข้องกัน - สุทธิ	39,614	38,950	60,440	59,776

บริษัทให้กู้ยืมเงินแก่บริษัทที่เกี่ยวข้องกัน โดยกำหนดอัตราดอกเบี้ยร้อยละ MOR ถึง MOR+1 ต่อปี สำหรับบริษัทย่อย และร้อยละ 5 ต่อปี สำหรับกิจการร่วมค้า บริษัทหยุดรับรู้ดอกเบี้ยรับจากเงินให้กู้ยืมแก่กิจการร่วมค้า เมื่อค้างชำระดอกเบี้ยเกินกว่า 3 เดือน

ในระหว่างปี 2561 และ 2562 กลุ่มบริษัทฯ ได้ยื่นฟ้องกิจการร่วมค้าต่อศาลแพ่งให้ชำระหนี้คงค้างข้างต้น เพื่อให้กิจการร่วมค้าชำระเงินค่าลูกหนี้การค้าแก่กลุ่มบริษัท

เมื่อวันที่ 28 กุมภาพันธ์ 2562 บริษัทฯ ยื่นฟ้องเรียกค่าเสียหายในเงินให้กู้ยืมระยะยาวแก่กิจการที่เกี่ยวข้องกันจำนวน 61.56 ล้านบาท และเงินลงทุนในการร่วมค้ากับกลุ่มผู้ถือหุ้นที่ร่วมลงทุนกับบริษัท เนื่องจากได้กระทำการผิดต่อบริษัทฯ จนเป็นเหตุให้บริษัทฯ หลงเชื่อเข้าไปลงทุนและให้เงินกู้ยืมแก่บริษัทร่วมค้า ซึ่งไม่เป็นไปตามที่กล่าวอ้างไว้ก่อนการลงทุน และสัญญาร่วมทุน ผู้บริหารและนายความของบริษัทฯ ได้รับทราบข้อเท็จจริง

ตามที่กล่าวข้างต้น และคาดว่าบริษัทมีโอกาสในการชนะคดี และปัจจุบันบริษัทที่จะถูกฟ้องร้องดำเนินคดีนี้มีทรัพย์สินเพียงพอสำหรับการร่วมกันชดใช้ค่าเสียหายทั้งหมดให้กับบริษัทฯ ผู้บริหารเชื่อว่าผลสุดท้ายของคดีความจะไม่เกิดความเสียหายแก่กลุ่มบริษัทเกินกว่าค่าเพื่อที่กลุ่มบริษัทได้บันทึกไว้แล้ว ณ วันที่ 30 มิถุนายน 2562

หน่วย : พันบาท

	งบการเงินรวม		งบการเงินเฉพาะกิจการ	
	30 มิถุนายน 2562	31 ธันวาคม 2561	30 มิถุนายน 2562	31 ธันวาคม 2561
บริษัทย่อย				
เจ้าหนี้การค้า	-	-	23,776	33,196
ค่าใช้จ่ายค้างจ่าย	-	-	164	164
กิจการร่วมค้า				
เจ้าหนี้การค้า	321	321	-	-

ในระหว่างงวด บริษัทฯ มีรายการเคลื่อนไหวของเงินกู้ยืมระยะสั้นจากบุคคลและกิจการที่เกี่ยวข้องกันดังนี้

หน่วย : พันบาท

	งบการเงินรวม		งบการเงินเฉพาะกิจการ	
	30 มิถุนายน 2562 (งวด 6 เดือน)	31 ธันวาคม 2561 (งวด 12 เดือน)	30 มิถุนายน 2562 (งวด 6 เดือน)	31 ธันวาคม 2561 (งวด 12 เดือน)
เงินกู้ยืมระยะสั้นจากบุคคลและกิจการที่เกี่ยวข้องกัน บริษัทย่อย				
(อัตราดอกเบี้ย 5% - 8.125% ต่อปี)				
ยอดคงเหลือยกมาต้นงวด	-	-	-	3,000
เพิ่มขึ้นระหว่างงวด	-	-	-	13,000
ลดลงระหว่างงวด	-	-	-	(16,000)
ยอดคงเหลือสิ้นงวด	-	-	-	-

5. เงินสดและรายการเทียบเท่าเงินสด

เงินสดและรายการเทียบเท่าเงินสด ประกอบด้วย:

หน่วย : บาท

	งบการเงินรวม		งบการเงินเฉพาะกิจการ	
	30 มิถุนายน 2562	31 ธันวาคม 2561	30 มิถุนายน 2562	31 ธันวาคม 2561
เงินสดในมือ	331,377.50	313,065.00	64,143.50	70,000.00
เงินฝากธนาคาร - ออมทรัพย์	52,416,552.11	40,704,019.90	24,742,263.60	18,833,075.33
เงินฝากธนาคาร - กระแสรายวัน	4,925,412.47	5,051,261.11	1,119,152.64	52,549.77
เงินสดและรายการเทียบเท่าเงินสด	57,673,342.08	46,068,346.01	25,925,559.74	18,955,625.10

6. ลูกหนี้การค้าและลูกหนี้หมุนเวียนอื่น - สุทธิ

ลูกหนี้การค้าและลูกหนี้หมุนเวียนอื่น ประกอบด้วย:

หน่วย : บาท

	งบการเงินรวม		งบการเงินเฉพาะกิจการ	
	30 มิถุนายน 2562	31 ธันวาคม 2561	30 มิถุนายน 2562	31 ธันวาคม 2561
ลูกหนี้การค้า				
ลูกหนี้การค้ากิจการที่เกี่ยวข้องกัน	25,365,376.30	32,543,776.99	8,025,000.00	8,025,000.00
ลูกหนี้การค้าอื่น	188,835,812.74	298,354,201.58	71,471,514.37	140,149,330.39
รวมลูกหนี้การค้า	214,201,189.04	330,897,978.57	79,496,514.37	148,174,330.39
หัก ค่าเผื่อหนี้สงสัยจะสูญ	(9,671,623.44)	(12,198,706.91)	(1,840,189.76)	(1,742,172.08)
ลูกหนี้การค้า - สุทธิ	204,529,565.60	318,699,271.66	77,656,324.61	146,432,158.31
ลูกหนี้หมุนเวียนอื่น				
ลูกหนี้อื่น	1,155,045.69	5,385,336.51	573,870.00	4,820,196.91
ลูกหนี้บริษัทที่เกี่ยวข้องกัน	40,425.86	-	9,012,948.25	14,178,009.40
เงินล่วงหน้าพนักงาน	2,727,034.66	3,257,889.36	1,647,737.56	1,543,459.00
ค่าใช้จ่ายล่วงหน้า	6,323,283.63	3,791,877.87	2,411,075.24	1,227,961.55
เงินมัดจำซื้อสินค้า	78,881.97	418,631.52	-	-
ภาษีซื้อยังไม่ถึงกำหนด	5,138,620.40	8,328,554.45	3,359,665.72	4,792,659.18
ดอกเบี้ยค้างรับกิจการที่เกี่ยวข้องกัน	204,109.58	204,109.58	204,109.58	205,779.10
ลูกหนี้กรมสรรพากร	-	378,996.71	-	-
อื่นๆ	1,369,018.18	1,733,935.71	256,201.67	606,186.62
รวมลูกหนี้อื่น	17,036,419.97	23,499,331.71	17,465,608.02	27,374,251.76
หัก ค่าเผื่อหนี้สงสัยจะสูญ	(250,784.58)	(250,784.58)	(250,784.58)	(250,784.58)
รวมลูกหนี้หมุนเวียนอื่น - สุทธิ	16,785,635.39	23,248,547.13	17,214,823.44	27,123,467.18
รวมลูกหนี้การค้า				
และลูกหนี้หมุนเวียนอื่น - สุทธิ	221,315,200.99	341,947,818.79	94,871,148.05	173,555,625.49



ลูกหนี้การค้า แยกตามอายุหนี้ที่ค้างชำระได้ดังนี้:

	หน่วย : บาท			
	งบการเงินรวม		งบการเงินเฉพาะกิจการ	
	30 มิถุนายน 2562	31 ธันวาคม 2561	30 มิถุนายน 2562	31 ธันวาคม 2561
ลูกหนี้การค้ากิจการที่เกี่ยวข้องกัน				
ยังไม่ครบกำหนดชำระ	1,832,907.33	447,778.95	-	-
เกินกำหนดชำระ				
น้อยกว่า 3 เดือน	74,490.73	-	-	-
ค้างชำระ 3 - 6 เดือน	24,610.00	84,556.75	-	-
ค้างชำระ 6 - 12 เดือน	244,478.95	-	-	-
เกิน 12 เดือน	21,931,809.29	30,407,441.29	8,025,000.00	8,025,000.00
ลูกหนี้การค้ารอเรียกเก็บ				
กิจการที่เกี่ยวข้องกัน				
ยังไม่ครบกำหนดชำระ	1,117,080.00	1,604,000.00	-	-
เกินกำหนดชำระ				
ค้างชำระ 6 - 12 เดือน	140,000.00	-	-	-
รวมลูกหนี้การค้ากิจการที่เกี่ยวข้องกัน	25,365,376.30	32,543,776.99	8,025,000.00	8,025,000.00
ลูกหนี้การค้าอื่น ๆ				
ยังไม่ครบกำหนดชำระ	56,748,722.08	116,222,342.48	29,741,315.83	43,478,167.26
เกินกำหนดชำระ				
น้อยกว่า 3 เดือน	42,516,592.37	59,724,752.46	13,753,349.97	26,135,960.76
ค้างชำระ 3 - 6 เดือน	19,120,227.27	27,459,280.78	6,136,151.90	26,165,945.03
ค้างชำระ 6 - 12 เดือน	9,529,122.33	5,981,613.29	5,312,887.93	250,527.13
เกิน 12 เดือน	11,059,678.99	7,593,085.23	783,718.81	563,191.66
ลูกหนี้การค้ารอเรียกเก็บ - อื่น ๆ				
ยังไม่ครบกำหนดการเรียกเก็บ	26,478,457.92	60,016,836.82	13,303,666.92	40,064,048.02
เกินกำหนดการเรียกเก็บ				
น้อยกว่า 3 เดือน	4,358,300.00	8,693,558.24	-	1,899,058.24
ค้างชำระ 3 - 6 เดือน	6,606,239.73	4,143,010.19	998,750.93	150,760.20
ค้างชำระ 6 - 12 เดือน	9,248,749.97	7,644,250.00	-	1,304,500.00
เกิน 12 เดือน	3,169,722.08	875,472.09	1,441,672.08	137,172.09
รวมลูกหนี้การค้าอื่น	188,835,812.74	298,354,201.58	71,471,514.37	140,149,330.39
รวม	214,201,189.04	330,897,978.57	79,496,514.37	148,174,330.39
หัก : ค่าเผื่อหนี้สงสัยจะสูญ	(9,671,623.44)	(12,198,706.91)	(1,840,189.76)	(1,742,172.08)
ลูกหนี้การค้า - สุทธิ	204,529,565.60	318,699,271.66	77,656,324.61	146,432,158.31

7. ลูกหนี้ตามสัญญาเช่าทางการเงิน – สุทธิ

ลูกหนี้ตามสัญญาเช่าทางการเงิน ประกอบด้วย

	หน่วย: บาท	
	งบการเงินเฉพาะกิจการ	
	30 มิถุนายน 2562	31 ธันวาคม 2561
ไม่เกิน 1 ปี		
จำนวนขั้นต่ำที่จะได้รับ	6,000,000.00	6,000,000.00
ดอกเบี้ยรับรอตัดบัญชี	(806,879.67)	(1,019,126.97)
มูลค่าปัจจุบันของจำนวนเงินขั้นต่ำ	5,193,120.33	4,980,873.03
เกิน 1 ปี แต่ไม่เกิน 5 ปี		
จำนวนขั้นต่ำที่จะได้รับ	7,154,000.00	10,154,000.00
ดอกเบี้ยรับรอตัดบัญชี	(368,418.64)	(717,689.69)
มูลค่าปัจจุบันของจำนวนเงินขั้นต่ำ	6,785,581.36	9,436,310.31

8. สินค้าคงเหลือ – สุทธิ

สินค้าคงเหลือ ประกอบด้วย:

	หน่วย : บาท			
	งบการเงินรวม		งบการเงินเฉพาะกิจการ	
	30 มิถุนายน 2562	31 ธันวาคม 2561	30 มิถุนายน 2562	31 ธันวาคม 2561
สินค้าสำเร็จรูป	809,497.67	819,235.70	-	-
งานระหว่างทำ	14,488,877.07	7,222,755.47	8,540,026.78	5,007,210.31
รวมสินค้าคงเหลือ	15,298,374.74	8,041,991.17	8,540,026.78	5,007,210.31
ค่าเพื่อลดมูลค่าสินค้าคงเหลือ	(862,382.56)	(862,382.56)	-	-
รวมสินค้าคงเหลือ - สุทธิ	14,435,992.18	7,179,608.61	8,540,026.78	5,007,210.31



CMO PUBLIC COMPANY LIMITED

9. เงินลงทุนในการร่วมค้า - สุทธิ

เงินลงทุนในการร่วมค้า ประกอบด้วย:

ประเภทที่จัดตั้ง และสถานที่หลัก	วัตถุประสงค์	สัดส่วนการถือหุ้นและสิทธิ ออกเสียงของกิจการ (ร้อยละ)	ทุนชำระแล้ว	งบการเงินรวม		งบการเงินเฉพาะกิจการ มูลค่าตามบัญชีตามวิธีราคาทุน
				มูลค่าตามบัญชีตามวิธีส่วนได้เสีย 30 มิถุนายน 2562 31 ธันวาคม 2561	มูลค่าตามบัญชีตามวิธีราคาทุน 30 มิถุนายน 2562 31 ธันวาคม 2561	
บริษัท ซีเอ็มไอ พัฒนาศูนย์การแสดงผลที่ผสมผสาน โซลาร์เซลล์ จำกัด เทคโนโลยีระดับโลก ภายใต้ชื่อ "หิมพานต์อวตาร์"	ไทย	39.2857	39.2857	140,000	-	55,000
สัดส่วนแบ่งขาดทุนจากเงินลงทุนในการร่วมค้าที่สูงกว่ามูลค่าเงินลงทุนซึ่งแสดงหักจากเงินให้กู้ยืมระยะยาว					(20,826)	-
หักกำไรระหว่างกันในกลุ่มองค์กรซึ่งเหลือของการร่วมค้าแสดงเป็นหนี้สินไม่หมุนเวียน					(21,603)	-
รวมเงินลงทุนในการร่วมค้า					(42,429)	55,000
หักค่าเผื่อการด้อยค่าเงินลงทุน					(42,429)	(55,000)
รวมเงินลงทุนในการร่วมค้า - สุทธิ					-	-


เงินลงทุนในบริษัท ซีเอ็มไอ โซลาร์ เซลล์ จำกัด บันทึกบัญชีตามวิธีส่วนได้เสีย ณ วันที่ 30 มิถุนายน 2562 และวันที่ 31 ธันวาคม 2561 มียอดคงเหลือ 0.00 ล้านบาท จากการรับรู้ส่วนแบ่งผลขาดทุนในการร่วมค้าสะสมเท่ากับเงินลงทุนในการร่วมค้าหักกับเงินให้กู้ยืมระยะยาวแก่กิจการที่เกี่ยวข้องกัน จำนวน 20.83 ล้านบาท ตามหมายเหตุประกอบงบการเงินข้อ 4 นอกจากนี้ งบกำไรขาดทุนและกำไรขาดทุนเบ็ดเสร็จอื่นรวม สำหรับงวดสามเดือนและหกเดือนสิ้นสุดวันที่ 30 มิถุนายน 2562 ไม่ได้รับบันทึกส่วนแบ่งขาดทุนจากเงินลงทุนในการร่วมค้า เนื่องจากบริษัทฯ ไม่ได้รับข้อมูลทางการเงินและงบการเงินของบริษัทร่วมค้าเพื่อการบันทึกบัญชี



10. เงินลงทุนในบริษัทย่อย - สุทธิ

เงินลงทุนในบริษัทย่อยตามที่แสดงอยู่ในงบการเงินเฉพาะกิจการ มีรายละเอียดดังต่อไปนี้

ชื่อบริษัทย่อย	ประเทศที่จัดตั้ง และสถานที่หลัก	ของธุรกิจ	กิจการหลัก	สัดส่วนการถือหุ้นและ สิทธิออกเสียงของ กิจการ (ร้อยละ)	หน่วย : พันบาท		รายได้เงินปันผล สำหรับงวด 6 เดือนสิ้นสุดวันที่ 30 มิถุนายน 2562 30 มิถุนายน 2561 30 มิถุนายน 2562 30 มิถุนายน 2561		
					เงินลงทุนตามราคาทุน	มูลค่าที่จ่ายแล้ว			
บริษัท พีเอ็ม เซ็นเตอร์ จำกัด	ไทย	ไทย	ให้บริการหลัก รับงานด้าน ติดตั้งภาพ แสง เสียง และเอเอฟเฟค	99.99	165,000	135,000	164,999	24,750	10,800
บริษัท ดิออยส์ จำกัด	ไทย	ไทย	รับทำสไลด์มัลติมีเดีย วีซีดี	99.95	15,000	15,000	14,601	-	-
บริษัท เอ็กซ์โปรซิชั่น เทคโนโลยี จำกัด	ไทย	ไทย	มัลติมีเดีย คอมพิวเตอร์กราฟฟิค	40.00	2,000	2,000	5,400	2,263	-
บริษัท โนมেন্টัม เอส จำกัด	ไทย	ไทย	รับจ้างติดตั้งวัสดุและอุปกรณ์ไฟฟ้า	56.99	2,000	2,000	1,260	-	-
บริษัท มิวส์ คอร์ปอเรชั่น จำกัด	ไทย	ไทย	ให้บริการจัดงานในรูปแบบของ งานเสียงส่วนบุคคล งานแต่งงาน งานวันเกิด และการจัดงานเลี้ยง ในรูปแบบอื่นๆ	69.99	7,500	7,500	5,250	4,900	2,030
บริษัท อิมเมจิเนีย จำกัด	ไทย	ไทย	จัดงานคอนเสิร์ต งานแสดง สีส แสง มัลติมีเดีย ทุกชนิด	100.00	10,000	10,000	10,000	-	-
รวมเงินลงทุนในบริษัทย่อย							201,510	31,913	12,830
หัก ค่าเผื่อการด้อยค่าของเงินลงทุน							(1,940)	(1,940)	
รวมเงินลงทุนในบริษัทย่อย-สุทธิ							199,570	169,450	



CMO PUBLIC COMPANY LIMITED

ในระหว่างงวด มีการเปลี่ยนแปลงโครงสร้างบริษัท ดังนี้

เมื่อวันที่ 1 กุมภาพันธ์ 2562 ที่ประชุมวิสามัญผู้ถือหุ้นของบริษัท พีเอ็ม เซ็นเตอร์ จำกัด ได้มีมติอนุมัติเพิ่มทุนจดทะเบียน จำนวน 30 ล้านบาท จากทุนจดทะเบียนเดิมจำนวน 135 ล้านบาท เป็นจำนวน 165 ล้านบาท โดยการออกหุ้นสามัญเพิ่มทุนจำนวน 300,000 หุ้น มูลค่าหุ้นละ 100 บาท บริษัทฯ ได้ซื้อหุ้นสามัญเพิ่มทุน ของบริษัทย่อยตามสัดส่วนเดิม ทำให้สัดส่วนการลงทุนของบริษัทฯ ในบริษัทย่อยคงเดิมที่ร้อยละ 99.99

เมื่อวันที่ 7 กุมภาพันธ์ 2562 บริษัทฯ ได้รับโอนหุ้นจากผู้ถือหุ้นเดิมของบริษัท โมเมนตัม เอส จำกัด จำนวน 600 หุ้น ในราคาทั้งสิ้น 120,000 บาท ทำให้สัดส่วนการลงทุนของบริษัทฯ ในบริษัทย่อยเพิ่มเป็นร้อยละ 59.99 จาก 56.99 มูลค่าตามบัญชีของสินทรัพย์สุทธิตามสัดส่วนที่เพิ่มขึ้นมีผลขาดทุนเกินทุนจำนวน 68,044.99 บาท เป็นผลให้บริษัท แสดงขาดทุนจากการเปลี่ยนแปลงของส่วนได้เสียในบริษัทย่อยจำนวน 188,044.99 บาท ในงบแสดงการเปลี่ยนแปลงส่วนของผู้ถือหุ้น

nk



11. ที่ดิน อาคารและอุปกรณ์ – สุทธิ

ที่ดิน อาคาร และอุปกรณ์ ณ วันที่ 30 มิถุนายน 2562 ประกอบด้วย:

	หน่วย : บาท	
	งบการเงินรวม	งบการเงินเฉพาะกิจการ
ราคาตามบัญชี ณ วันที่ 1 มกราคม 2562	608,082,122.00	68,407,089.64
ซื้อเพิ่มในระหว่างงวด (ราคาทุน)	40,266,953.46	6,073,895.86
ค่าเสื่อมราคาสำหรับงวด	(51,676,276.12)	(6,804,162.23)
วัสดุหลอมไฟและวัสดุอื่นโอนเป็นค่าใช้จ่าย	(9,323,179.16)	-
ตัดจำหน่ายในระหว่างงวด (ราคาตามบัญชี)	(570,513.48)	(2.00)
ค่าเผื่อผลขาดทุนจากการด้อยค่า	(106,755.70)	-
ราคาตามบัญชี ณ วันที่ 30 มิถุนายน 2562	586,672,351.00	67,676,821.27

ค่าเสื่อมราคาสำหรับงวดหกเดือน สิ้นสุดวันที่ 30 มิถุนายน 2562 และ 2561 มีจำนวน 51.68 ล้านบาท และ 49.80 ล้านบาท ตามลำดับ ได้บันทึกไว้ในงบกำไรขาดทุนรวม และค่าเสื่อมราคา จำนวน 6.80 ล้านบาท และ 7.72 ล้านบาท ตามลำดับ ได้บันทึกไว้ในงบกำไรขาดทุนเฉพาะกิจการ

ณ วันที่ 30 มิถุนายน 2562 และ 31 ธันวาคม 2561 กลุ่มบริษัทมีอุปกรณ์และยานพาหนะ ซึ่งหักค่าเสื่อมราคาทั้งจำนวนแล้วแต่ยังคงใช้งานอยู่ จำนวน 535.00 ล้านบาท และจำนวน 498.08 ล้านบาท ตามลำดับ ในงบการเงินรวม และจำนวน 71.90 ล้านบาท และจำนวน 53.69 ล้านบาท ตามลำดับ ในงบการเงินเฉพาะกิจการ

ที่ดิน และสิ่งปลูกสร้างของบริษัทและกลุ่มบริษัทฯ ใช้เป็นหลักประกันหนังสือค้ำประกัน เงินเบิกเกินบัญชีและเงินกู้ยืมจากสถาบันการเงิน

12. สินทรัพย์ไม่มีตัวตน – สุทธิ

สินทรัพย์ไม่มีตัวตน ณ วันที่ 30 มิถุนายน 2562 ประกอบด้วย:

	หน่วย : บาท	
	งบการเงินรวม	งบการเงินเฉพาะกิจการ
ราคาตามบัญชี ณ วันที่ 1 มกราคม 2562	4,801,042.19	2,782,000.00
ซื้อเพิ่มระหว่างงวด (ราคาทุน)	278,625.00	278,625.00
ค่าตัดจำหน่ายสำหรับงวด	(1,185,469.54)	(156,615.28)
ราคาตามบัญชี ณ วันที่ 30 มิถุนายน 2562	3,894,197.65	2,904,009.72

ค่าตัดจำหน่ายสำหรับงวดหกเดือน สิ้นสุดวันที่ 30 มิถุนายน 2562 และ 2561 จำนวน 1.19 ล้านบาท และ 1.03 ล้านบาท ตามลำดับ ได้บันทึกไว้ในงบกำไรขาดทุนรวม



13. สินทรัพย์และหนี้สินภายใต้การตัดบัญชี – สุทธิ

รายการเคลื่อนไหวของสินทรัพย์และหนี้สินภายใต้การตัดบัญชีที่เกิดขึ้นในระหว่างงวดมีดังนี้

	หน่วย : พันบาท			
	งบการเงินรวม			
	การเปลี่ยนแปลงเพิ่มขึ้น(ลดลง)			
	ณ วันที่ 1	กำไรขาดทุน		ณ วันที่ 30
มกราคม 2562	กำไรขาดทุน	เบ็ดเสร็จอื่น	มิถุนายน 2562	
สินทรัพย์ภายใต้การตัดบัญชี :				
ค่าเผื่อหนี้สงสัยจะสูญ	1,057	(107)	-	950
ค่าเผื่อลดมูลค่าสินค้าคงเหลือ	173	-	-	173
ค่าเผื่อการด้อยค่าทรัพย์สิน	768	21	-	789
ประมาณการภาระผูกพัน				
ผลประโยชน์พนักงาน	6,028	2,385	1,614	10,027
ประมาณการหนี้สิน	360	-	-	360
ค่าเสื่อมราคาวัสดุสิ้นเปลือง	371	(93)	-	278
ขาดทุนสะสมทางภาษี	-	1,243	-	1,243
ค่าเสื่อมราคา	910	(824)	-	86
หนี้สินภายใต้การตัดบัญชี :				
ส่วนเกินทุนจากการตีราคาที่ดิน	28,950	-	-	28,950
สินทรัพย์ภายใต้การตัดบัญชี - สุทธิ	4,058	2,543	782	7,383
หนี้สินภายใต้การตัดบัญชี - สุทธิ	23,341	(84)	(832)	22,425
หน่วย : พันบาท				
งบการเงินเฉพาะกิจการ				
การเปลี่ยนแปลงเพิ่มขึ้น(ลดลง)				
ณ วันที่ 1	กำไรขาดทุน		ณ วันที่ 30	
มกราคม 2562	กำไรขาดทุน	เบ็ดเสร็จอื่น	มิถุนายน 2562	
สินทรัพย์ภายใต้การตัดบัญชี :				
ค่าเผื่อการด้อยค่าทรัพย์สิน	600	-	-	600
ประมาณการภาระผูกพัน				
ผลประโยชน์พนักงาน	1,698	876	722	3,296
ขาดทุนสะสมทางภาษี	-	735	-	735
ประมาณการหนี้สิน	360	-	-	360
รวมสินทรัพย์ภายใต้การตัดบัญชี	2,658	1,611	722	4,991

(รายได้)ค่าใช้จ่าย ภาษีเงินได้สำหรับงวดหกเดือน สิ้นสุด 30 มิถุนายน 2562 และ 2561 มีดังนี้

หน่วย : พันบาท

	งบการเงินรวม		งบการเงินเฉพาะกิจการ	
	2562	2561	2562	2561
ภาษีเงินได้งวดปัจจุบัน	1,583	6,290	-	3,135
ภาษีเงินได้รอการตัดบัญชี	(2,627)	1,783	(1,611)	3,119
(รายได้)ค่าใช้จ่ายภาษีเงินได้	(1,044)	8,073	(1,611)	6,254

กลุ่มบริษัทมีผลขาดทุนทางภาษียกไปที่ยังไม่ได้ใช้ ณ วันที่ 30 มิถุนายน 2562 เป็นจำนวนเงิน 25.23 ล้านบาท ซึ่งฝ่ายบริหารเชื่อว่ายังมีความไม่แน่นอนจากการใช้ประโยชน์ทางภาษีดังกล่าว จึงไม่พิจารณารับรู้เป็นสินทรัพย์ ภาษีเงินได้รอการตัดบัญชีจากผลขาดทุนทางภาษี

กลุ่มบริษัทใช้อัตราภาษีเงินได้ร้อยละ 20 ในการคำนวณภาษีเงินได้นิติบุคคลสำหรับงวดหกเดือน สิ้นสุดวันที่ 30 มิถุนายน 2562 และ 2561

14. สินทรัพย์ไม่หมุนเวียนอื่น

สินทรัพย์ไม่หมุนเวียนอื่น ประกอบด้วย:

หน่วย: บาท

	งบการเงินรวม		งบการเงินเฉพาะกิจการ	
	30 มิถุนายน 2562	31 ธันวาคม 2561	30 มิถุนายน 2562	31 ธันวาคม 2561
ภาษีเงินได้ถูกหัก ณ ที่จ่าย	97,356,574.48	78,765,644.15	73,133,426.74	63,118,806.47
เงินมัดจำ	8,612,911.56	10,115,961.60	7,389,924.43	8,194,772.44
รวมสินทรัพย์ไม่หมุนเวียนอื่น	105,969,486.04	88,881,605.75	80,523,351.17	71,313,578.91



15. เงินเบิกเกินบัญชีและเงินกู้ยืมระยะสั้นจากสถาบันการเงิน

เงินเบิกเกินบัญชีและเงินกู้ยืมระยะสั้นจากสถาบันการเงิน ประกอบด้วย:

หน่วย: บาท

	งบการเงินรวม		งบการเงินเฉพาะกิจการ	
	30 มิถุนายน 2562	31 ธันวาคม 2561	30 มิถุนายน 2562	31 ธันวาคม 2561
เงินเบิกเกินบัญชี	31,464,730.42	45,298,782.57	4,749,278.10	17,840,862.22
เจ้าหนี้แฟคตอริง	-	17,544,335.35	-	5,073,485.35
หัก ดอกเบี้ยจ่ายล่วงหน้า	-	(151,412.44)	-	(54,835.93)
เจ้าหนี้แฟคตอริง - สุทธิ	-	17,392,922.91	-	5,018,649.42
ตัวสัญญาใช้เงิน	179,700,000.00	198,600,000.00	144,700,000.00	163,600,000.00
หัก ส่วนลดตัวสัญญาใช้เงิน	(1,040,093.97)	(1,056,943.26)	(739,554.94)	(751,883.70)
ตัวสัญญาใช้เงิน - สุทธิ	178,659,906.03	197,543,056.74	143,960,445.06	162,848,116.30
รวมเงินเบิกเกินบัญชีและเงินกู้ยืม ระยะสั้นจากสถาบันการเงิน	210,124,636.45	260,234,762.22	148,709,723.16	185,707,627.94

กลุ่มบริษัทฯ มีวงเงินเบิกเกินบัญชี เงินกู้ยืมระยะสั้นจากสถาบันการเงิน ณ วันที่ 30 มิถุนายน 2562 และ 31 ธันวาคม 2561 ดังนี้

หน่วย : ล้านบาท

	30 มิถุนายน 2562	31 ธันวาคม 2561
บริษัท ซีเอ็มไอ จำกัด (มหาชน) และบริษัทย่อย	611.20	581.00
บริษัท ซีเอ็มไอ จำกัด (มหาชน)	303.00	313.00

ณ วันที่ 30 มิถุนายน 2562 และ 31 ธันวาคม 2561 เงินเบิกเกินบัญชี เงินกู้ยืมระยะสั้นและเงินกู้ยืมระยะยาวจากสถาบันการเงินมีอัตราดอกเบี้ย Market Rate ถึง MOR ซึ่งค้ำประกันโดยกรรมการของกลุ่มบริษัทฯ บางท่าน และการจดจำนองที่ดินและสิ่งปลูกสร้างบางแห่งของกลุ่มบริษัทฯ เงินฝากธนาคารที่ติดภาระค้ำประกัน และค้ำประกันโดยบริษัทฯ และบริษัทย่อยแห่งหนึ่ง

KK



CMG
CMG PUBLIC COMPANY LIMITED

16. เจ้าหนี้การค้าและเจ้าหนี้หมุนเวียนอื่น

เจ้าหนี้การค้าและเจ้าหนี้หมุนเวียนอื่น ประกอบด้วย

หน่วย: บาท

	งบการเงินรวม		งบการเงินเฉพาะกิจการ	
	30 มิถุนายน 2562	31 ธันวาคม 2561	30 มิถุนายน 2562	31 ธันวาคม 2561
เจ้าหนี้การค้า				
เจ้าหนี้การค้ากิจการที่เกี่ยวข้องกัน	321,000.00	321,000.00	23,776,003.42	33,195,594.76
เจ้าหนี้การค้ากิจการอื่น	65,628,169.26	114,773,250.10	35,022,720.24	48,655,661.42
รวมเจ้าหนี้การค้า	65,949,169.26	115,094,250.10	58,798,723.66	81,851,256.18
เจ้าหนี้หมุนเวียนอื่น				
เจ้าหนี้อื่น	871,548.05	2,286,532.03	572,356.29	758,966.36
ค่าใช้จ่ายค้างจ่าย	14,868,398.71	17,448,307.74	5,430,526.63	1,416,119.15
ภาษีหัก ณ ที่จ่ายค้างจ่าย	5,951,754.91	5,621,130.41	4,608,455.25	3,276,334.03
เจ้าหนี้ซื้อทรัพย์สิน	196,773.00	593,422.00	130,433.00	556,507.00
รายได้รับล่วงหน้าจากลูกค้า	34,326,263.48	7,535,180.17	26,569,209.47	2,668,886.60
เจ้าหนี้กรมสรรพากร	3,302,708.96	3,263,793.02	1,040,908.43	1,777,355.25
ภาษีขายยังไม่ถึงกำหนด	12,857,371.87	19,144,021.96	4,323,227.06	7,201,592.66
เงินมัดจำรับ	2,850,458.75	2,691,950.43	711,171.00	511,171.00
ประมาณการหนี้สิน	1,800,000.00	1,800,000.00	1,800,000.00	1,800,000.00
อื่นๆ	5,259,496.54	5,463,384.24	327,798.00	315,576.00
รวมเจ้าหนี้หมุนเวียนอื่น	82,284,774.27	65,847,722.00	45,514,085.13	20,282,508.05
รวมเจ้าหนี้การค้าและเจ้าหนี้หมุนเวียนอื่น	148,233,943.53	180,941,972.10	104,312,808.79	102,133,764.23



17. หนี้สินตามสัญญาเช่าทางการเงิน - สุทธิ

หนี้สินตามสัญญาเช่าทางการเงิน ประกอบด้วย

หน่วย: บาท

	งบการเงินรวม		งบการเงินเฉพาะกิจการ	
	30 มิถุนายน 2562	31 ธันวาคม 2561	30 มิถุนายน 2562	31 ธันวาคม 2561
ไม่เกิน 1 ปี				
จำนวนขั้นต่ำที่จะต้องจ่าย	34,830,991.87	28,356,065.53	2,092,497.21	1,032,919.65
ดอกเบี้ยรอตัดจ่าย	(3,054,098.31)	(2,731,474.91)	(307,021.59)	(104,725.21)
มูลค่าปัจจุบันของจำนวนเงินขั้นต่ำ	31,776,893.56	25,624,590.62	1,785,475.62	928,194.44
เกิน 1 ปี แต่ไม่เกิน 5 ปี				
จำนวนขั้นต่ำที่จะต้องจ่าย	36,939,031.62	34,424,022.12	3,810,983.19	1,501,902.87
ดอกเบี้ยรอตัดจ่าย	(1,731,307.35)	(1,621,324.48)	(304,389.96)	(61,858.52)
มูลค่าปัจจุบันของจำนวนเงินขั้นต่ำ	35,207,724.27	32,802,697.64	3,506,593.23	1,440,044.35
ราคาตามบัญชีของ				
อุปกรณ์ภายใต้สัญญาเช่าทางการเงิน	93,175,036.81	78,071,476.30	8,256,664.21	3,473,138.58

กลุ่มบริษัทฯ ได้ทำสัญญาเช่าทางการเงินกับธนาคารแห่งหนึ่งและบริษัทหลายแห่ง สำหรับอุปกรณ์ดำเนินงาน และยานพาหนะ สัญญาเช่าดังกล่าวมีระยะเวลา 3-5 ปี สัญญาเช่าทางการเงินข้างต้นมีอัตราดอกเบี้ยอยู่ระหว่างร้อยละ 2.07 ถึง 8.37 ต่อปี

KK



18. เงินกู้ยืมระยะยาวจากสถาบันการเงิน - สุทธิ

เงินกู้ยืมระยะยาวจากสถาบันการเงิน ประกอบด้วย

หน่วย : บาท

	งบการเงินรวม		งบการเงินเฉพาะกิจการ	
	30 มิถุนายน 2562	31 ธันวาคม 2561	30 มิถุนายน 2562	31 ธันวาคม 2561
เงินกู้ยืมระยะยาวจากธนาคาร	79,030,170.64	69,258,529.08	26,220,337.64	36,608,696.08
หัก ส่วนที่ถึงกำหนดชำระภายใน 1 ปี	(42,859,770.79)	(39,424,032.59)	(20,319,937.79)	(20,884,199.59)
เงินกู้ยืมระยะยาว - สุทธิ	36,170,399.85	29,834,496.49	5,900,399.85	15,724,496.49

เงินกู้ยืมระยะยาวจากสถาบันการเงินทั้งหมดดังกล่าวค้ำประกันโดยการจำนองที่ดินและสิ่งปลูกสร้างบางแห่งของกลุ่มบริษัทฯ เงินฝากธนาคารประจำที่ติดภาระค้ำประกัน และค้ำประกันโดยบริษัทฯ และบริษัทย่อยแห่งหนึ่ง

ในระหว่างงวด บริษัทฯ มีรายการเคลื่อนไหวของเงินกู้ยืมระยะยาวจากสถาบันการเงิน ดังนี้

หน่วย : บาท

	งบการเงินรวม		งบการเงินเฉพาะกิจการ	
	30 มิถุนายน 2562	31 ธันวาคม 2561	30 มิถุนายน 2562	31 ธันวาคม 2561
	(งวด 6 เดือน)	(งวด 12 เดือน)	(งวด 6 เดือน)	(งวด 12 เดือน)
ยอดคงเหลือยกมาต้นงวด	69,258,529.08	90,584,868.44	36,608,696.08	36,698,391.44
เพิ่มขึ้นระหว่างงวด	31,200,000.00	20,000,000.00	-	20,000,000.00
ลดลงระหว่างงวด	(21,428,358.44)	(41,326,339.36)	(10,388,358.44)	(20,089,695.36)
รวมเงินกู้ยืมระยะยาว - สุทธิ	79,030,170.64	69,258,529.08	26,220,337.64	36,608,696.08

ณ วันที่ 30 มิถุนายน 2562 และ 31 ธันวาคม 2561 เงินกู้ยืมระยะยาวส่วนใหญ่คิดดอกเบี้ยในอัตราที่อ้างอิงกับอัตราดอกเบี้ยเงินให้กู้ยืมขั้นต่ำของธนาคาร (MLR) ลบอัตราที่กำหนดในสัญญา และมีกำหนดชำระเงินต้นเป็นรายเดือน ชำระดอกเบี้ยเป็นประจำทุกเดือน และต้องชำระคืนเงินต้นทั้งหมดภายในเดือนพฤษภาคม 2563 ถึงเดือนมีนาคม 2567



19. ประมาณการหนี้สินไม่หมุนเวียนสำหรับผลประโยชน์พนักงาน

การเปลี่ยนแปลงมูลค่าปัจจุบันของประมาณการหนี้สินไม่หมุนเวียนสำหรับผลประโยชน์พนักงาน สำหรับงวดหกเดือน สิ้นสุดวันที่ 30 มิถุนายน 2562 และสำหรับปี สิ้นสุดวันที่ 31 ธันวาคม 2561 มีดังนี้

หน่วย: บาท

	งบการเงินรวม		งบการเงินเฉพาะกิจการ	
	30 มิถุนายน 2562 (งวด 6 เดือน)	31 ธันวาคม 2561 (งวด 12 เดือน)	30 มิถุนายน 2562 (งวด 6 เดือน)	31 ธันวาคม 2561 (งวด 12 เดือน)
ประมาณการหนี้สินไม่หมุนเวียน				
สำหรับผลประโยชน์พนักงาน				
ณ วันต้นงวด	30,139,531.00	27,071,057.00	8,491,333.00	7,851,248.00
ส่วนที่รับรู้ในกำไรหรือขาดทุน:				
ต้นทุนบริการในปัจจุบัน	1,162,974.00	2,282,486.00	219,066.50	426,531.00
ต้นทุนบริการในอดีต	10,723,793.70	-	4,045,704.38	-
ต้นทุนดอกเบี้ย	434,880.00	785,988.00	115,482.00	213,554.00
ส่วนที่รับรู้ในกำไรขาดทุนเบ็ดเสร็จอื่น:				
ขาดทุนจากการประมาณการ				
ตามหลักคณิตศาสตร์ประกันภัย				
ส่วนที่เกิดจากการเปลี่ยนแปลง				
สมมติฐานประชากรศาสตร์	1,380,470.57	-	1,079,561.31	-
ส่วนที่เกิดจากการเปลี่ยนแปลง				
ข้อสมมติทางการเงิน	1,115,709.60	-	117,124.98	-
ส่วนที่เกิดจากการปรับปรุงจาก				
ประสบการณ์	5,572,199.07	-	2,414,897.47	-
ผลประโยชน์ที่จ่ายในระหว่างงวด	(395,314.96)	-	-	-
ประมาณการหนี้สินไม่หมุนเวียน				
สำหรับผลประโยชน์พนักงาน				
ณ วันสิ้นงวด	50,134,242.98	30,139,531.00	16,483,169.64	8,491,333.00

ค่าใช้จ่ายเกี่ยวกับผลประโยชน์ระยะยาวของพนักงานได้แสดงเป็นค่าใช้จ่ายในการบริหารในงบกำไรขาดทุน



ข้อสมมติในการประมาณการตามหลักคณิตศาสตร์ประกันภัยที่สำคัญ ณ วันที่ประเมิน มีดังนี้

(อัตราร้อยละ/ปี)

	งบการเงินรวม		งบการเงินเฉพาะกิจการ	
	30 มิถุนายน 2562	31 ธันวาคม 2561	30 มิถุนายน 2562	31 ธันวาคม 2561
อัตราคิดลด	2.47 - 3.48	2.62 - 3.64	2.47	2.72
อัตรากำไรขั้นต้นเงินเดือนในอนาคต	4 - 6	3 - 6	5	5
อัตรามรณะ	105	80	105	80
	ของตาราง	ของตาราง	ของตาราง	ของตาราง
	มรณะไทย	มรณะไทย	มรณะไทย	มรณะไทย
	2560	2551	2560	2551
อัตรามุณเวียนพนักงาน				
อายุน้อยกว่า 25 ปี	22.92 - 45.84	22.92 - 57.30	34.38	45.84
อายุตั้งแต่ 25 ปี ถึง 29 ปี	17.19 - 42.98	17.19 - 42.98	34.38	34.38
อายุตั้งแต่ 30 ปี ถึง 34 ปี	11.46 - 28.65	11.46 - 28.65	22.92	22.92
อายุตั้งแต่ 35 ปี ถึง 39 ปี	7.64 - 22.92	7.64 - 19.10	22.92	15.28
อายุตั้งแต่ 40 ปี ถึง 44 ปี	5.73 - 15.28	5.73 - 14.33	15.28	13
อายุตั้งแต่ 45 ปี ถึง 49 ปี	3.82 - 15.28	3.82 - 9.55	15.28	13
อายุตั้งแต่ 50 ปี ถึง 60 ปี	1.91 - 10.00	1.91 - 4.78	10	13

เมื่อวันที่ 5 เมษายน พ.ศ. 2562 พระราชบัญญัติคุ้มครองแรงงาน (ฉบับที่ 7) พ.ศ. 2562 ได้ประกาศลงในราชกิจจานุเบกษา ซึ่งได้กำหนดอัตราค่าชดเชยเพิ่มเติมกรณีนายจ้างเลิกจ้าง สำหรับลูกจ้างซึ่งทำงานติดต่อกันครบ 20 ปีขึ้นไปให้มีสิทธิได้รับค่าชดเชยไม่น้อยกว่าค่าจ้างอัตราสุดท้าย 400 วัน กฎหมายดังกล่าวจะมีผลบังคับใช้ตั้งแต่วันที่ 5 พฤษภาคม พ.ศ. 2562 เป็นต้นไป การเปลี่ยนแปลงดังกล่าวถือเป็นการแก้ไขโครงการสำหรับโครงการผลประโยชน์หลังออกจากงาน บริษัทฯ และบริษัทย่อยได้บันทึกผลกระทบจากการเปลี่ยนแปลงดังกล่าวโดยรับรู้ต้นทุนบริการในอดีตเป็นค่าใช้จ่ายทันทีในกำไรหรือขาดทุนของงวดที่กฎหมายมีผลบังคับใช้ คือไตรมาสที่ 2 ของปี พ.ศ. 2562

20. การจ่ายเงินปันผล

ตามมติที่ประชุมคณะกรรมการบริษัท ครั้งที่ 2/2562 เมื่อวันที่ 10 พฤษภาคม 2562 ได้มีมติอนุมัติให้บริษัทฯ จ่ายเงินปันผลระหว่างกาลจากกำไรสำหรับงวด 3 เดือน สิ้นสุดวันที่ 31 มีนาคม 2562 ให้แก่ผู้ถือหุ้นในอัตราหุ้นละ 0.13 บาท เป็นจำนวนเงินทั้งสิ้น 33.21 ล้านบาท ให้แก่ผู้ถือหุ้นที่มีรายชื่อปรากฏอยู่ในสมุดทะเบียนผู้ถือหุ้น ในวันที่ 28 พฤษภาคม 2562 โดยได้จ่ายเงินปันผลในวันที่ 7 มิถุนายน 2562



21. ข้อมูลทางการเงินจำแนกตามส่วนงาน

กลุ่มบริษัทฯ ดำเนินกิจการรับจ้างจัดงานแสดงสาธารณะ งานนิทรรศการ และงานบันเทิงต่างๆ ในประเทศไทย รายได้แยกตามส่วนงานทางธุรกิจ มีดังต่อไปนี้



สำหรับงวดหกเดือน สิ้นสุดวันที่ 30 มิถุนายน 2562

	หน่วย : พันบาท						ยอดรวม
	งบการเงินรวม						
	ธุรกิจรับจัด งาน	ธุรกิจเช่า อุปกรณ์	ธุรกิจรับทำ สื่อ	ธุรกิจติดตั้ง		รายการตัด บัญชี	
วัสดุและ อุปกรณ์ไฟฟ้า				สวนสนุก			
รายได้							
จัดกิจกรรมทางการตลาด และการส่งเสริมการขาย	104,742						
จัดงานแสดงและนิทรรศการ	86,167						
การจัดงานบันเทิงสาธารณะ	80,499						
การบริหารจัดงานแสดงสินค้า และนิทรรศการ	7,087						
สิทธิภักดิ์	22,272						
รวม	300,767	195,693	16,842	90,167	12,579	(37,961)	578,087
ต้นทุนการให้บริการ							(474,773)
กำไรขั้นต้น							103,314
รายได้อื่น							6,422
ค่าใช้จ่ายในการขาย							(6,016)
ค่าใช้จ่ายในการบริหาร							(109,327)
ต้นทุนทางการเงิน							(11,070)
ส่วนแบ่งขาดทุนจากเงินลงทุนในการร่วมค้า							-
ขาดทุนก่อนค่าใช้จ่ายภาษีเงินได้							(16,677)
ค่าใช้จ่ายภาษีเงินได้							1,044
กำไร(ขาดทุน)สำหรับงวด	23,508	(1,706)	(3,276)	2,679	(4,964)	(31,874)	(15,633)
การแบ่งปันกำไร(ขาดทุน)							
ส่วนที่เป็นของบริษัทใหญ่							(17,212)
ส่วนที่เป็นของส่วนได้เสียที่ไม่มีอำนาจควบคุม							1,579
							(15,633)
ณ วันที่ 30 มิถุนายน 2562							
ลูกหนี้การค้าและลูกหนี้อื่น - สุทธิ	107,317	116,714	14,455	16,980	264	(34,415)	221,315
ที่ดิน อาคาร และอุปกรณ์ - สุทธิ	68,825	373,562	32,974	20,187	5,821	85,303	586,672
อื่น ๆ	510,267	51,985	5,848	31,658	2,544	(356,369)	245,933
รวมสินทรัพย์	686,409	542,261	53,277	68,825	8,629	(305,481)	1,053,920

สำหรับงวดหกเดือน สิ้นสุดวันที่ 30 มิถุนายน 2561

หน่วย : พันบาท

	งบการเงินรวม						
	ธุรกิจติดตั้ง					รายการตัด	
	ธุรกิจรับจัด งาน	ธุรกิจเช่า อุปกรณ์	ธุรกิจรับ ทำสื่อ	วัสดุและ อุปกรณ์	สวนสนุก	บัญชี	ยอดรวม
รายได้							
จัดกิจกรรมทางการตลาด และการส่งเสริมการขาย	168,338						
จัดงานแสดงและนิทรรศการ	74,657						
การจัดงานบันเทิงสาธารณะ	93,929						
การบริหารจัดงานแสดงสินค้า และนิทรรศการ	6,985						
สิทธิภักดิ์	26,402						
รวม	370,311	202,127	29,672	90,180	12,779	(56,068)	649,001
ต้นทุนการให้บริการ							(513,288)
กำไรขั้นต้น							135,713
รายได้อื่น							4,023
ค่าใช้จ่ายในการขาย							(7,834)
ค่าใช้จ่ายในการบริหาร							(93,365)
ต้นทุนทางการเงิน							(12,383)
ส่วนแบ่งขาดทุนจากเงินลงทุนในการร่วมค้า							(15,114)
กำไรก่อนค่าใช้จ่ายภาษีเงินได้							11,040
ค่าใช้จ่ายภาษีเงินได้							(8,073)
กำไร(ขาดทุน)สำหรับงวด	17,313	4	2,877	2,266	(5,038)	(14,455)	2,967
การแบ่งปันกำไร(ขาดทุน)							
ส่วนที่เป็นของบริษัทใหญ่							(1,791)
ส่วนที่เป็นของส่วนได้เสียที่ไม่มีอำนาจควบคุม							4,758
							2,967
ณ วันที่ 30 มิถุนายน 2561							
ลูกหนี้การค้าและลูกหนี้อื่น - สุทธิ	145,049	80,427	15,958	23,393	1,549	(34,464)	231,912
ที่ดิน อาคาร และอุปกรณ์ - สุทธิ	73,644	359,677	36,208	22,332	13,995	84,905	590,761
อื่น ๆ	512,952	81,972	3,415	17,987	5,243	(382,468)	239,101
รวมสินทรัพย์	731,645	522,076	55,581	63,712	20,787	(332,027)	1,061,774



CMO PUBLIC COMPANY LIMITED

22. ภาวะผูกพันและหนี้สินที่อาจเกิดขึ้นภายในหน้า

ณ วันที่ 30 มิถุนายน 2562 และ 31 ธันวาคม 2561 กลุ่มบริษัท มีวงเงินที่ขอให้ธนาคารออกหนังสือค้ำประกันเป็นจำนวนเงินรวม 85.6 ล้านบาท

กลุ่มบริษัทฯ มีภาวะผูกพันตามสัญญาเช่าดำเนินงานในกรณีของกลุ่มบริษัทฯ เป็นผู้เช่า ซึ่งมีอายุสัญญาระหว่าง 1 - 3 ปี สัญญาดังกล่าวเป็นสัญญาที่บอกเลิกไม่ได้

ณ วันที่ 30 มิถุนายน 2562 และ 31 ธันวาคม 2561 กลุ่มบริษัทฯ มีภาระที่จะต้องจ่ายในอนาคตตามสัญญาเช่าดังนี้

หน่วย : ล้านบาท

	งบการเงินรวม		งบการเงินเฉพาะกิจการ	
	30 มิถุนายน 2562	31 ธันวาคม 2561	30 มิถุนายน 2562	31 ธันวาคม 2561
ไม่เกิน 1 ปี	4.20	2.25	1.01	1.97
เกิน 1 ปี แต่ไม่เกิน 5 ปี	0.93	1.26	0.04	0.07
รวม	5.13	3.51	1.05	2.04

23. คดีฟ้องร้อง

เมื่อวันที่ 2 สิงหาคม 2561 ศาลชั้นต้นมีคำพิพากษายกฟ้องบริษัทฯ และให้กิจการร่วมค้าชดใช้ค่าเสียหายแก่คู่กรณีจำนวน 53.97 ล้านบาท ตามคดีหมายเลขคำที่ พ.1453/2560 และกิจการร่วมค้าได้ยื่นอุทธรณ์ต่อศาลอุทธรณ์แล้วในวันที่ 25 มกราคม 2562 ตามคดีหมายเลขแดงที่ พ.3803/2561 ปัจจุบันคดีอยู่ในระหว่างการพิจารณาของศาลอุทธรณ์ ซึ่งผู้บริหารของบริษัทฯ และฝ่ายกฎหมายของทั้งบริษัทฯ และกิจการร่วมค้าเชื่อมั่นว่าท้ายที่สุดแล้วกิจการร่วมค้าจะไม่ได้ได้รับความเสียหายที่เป็นสาระสำคัญจากคดีดังกล่าว

เมื่อวันที่ 29 พฤศจิกายน 2561 บริษัทฯ ได้ถูกบริษัทผู้รับเหมาแห่งหนึ่ง ยื่นต่อศาลอุทธรณ์เพื่อให้บริษัทฯ ร่วมรับผิดชอบกับกิจการร่วมค้าชดใช้ จำนวน 53.97 ล้านบาท ตามคดีหมายเลขคำที่ พ.1453/2560 คดีหมายเลขแดงที่ พ.3803/2561 ฝ่ายบริหารและฝ่ายกฎหมายของบริษัทฯ เชื่อมั่นว่าท้ายที่สุดแล้วบริษัทฯ จะไม่ได้ได้รับความเสียหายจากผลของคดีความดังกล่าว ดังนั้นทางบริษัทฯ จึงไม่ได้บันทึกประมาณการหนี้สินจากคดีความดังกล่าว

24. การอนุมัติงบการเงินระหว่างกาล

คณะกรรมการของบริษัทฯ ได้อนุมัติให้ออกงบการเงินระหว่างกาลนี้ เมื่อวันที่ 9 สิงหาคม 2562

