

บริษัท ซีเอ็ม โอ จำกัด (มหาชน) และบริษัทย่อย
รายงานการสอบทาน และ ข้อมูลทางการเงินรวมระหว่างกาล
สำหรับงวดสามเดือนและหกเดือนสิ้นสุดวันที่ 30 มิถุนายน 2565

รายงานการสอบทานข้อมูลทางการเงินระหว่างกาลโดยผู้สอบบัญชีรับอนุญาต

เสนอต่อผู้ถือหุ้นของบริษัท ซีเอ็ม โอ จำกัด (มหาชน)

ข้าพเจ้าได้สอบทานงบแสดงฐานะการเงินรวม ณ วันที่ 30 มิถุนายน 2565 งบกำไรขาดทุนเบ็ดเสร็จรวมสำหรับงวดสามเดือนและหกเดือนสิ้นสุดวันเดียวกัน งบแสดงการเปลี่ยนแปลงส่วนของผู้ถือหุ้นรวม และงบกระแสเงินสดรวมสำหรับงวดหกเดือนสิ้นสุดวันเดียวกัน และหมายเหตุประกอบงบการเงินรวมระหว่างกาลแบบย่อของบริษัท ซีเอ็ม โอ จำกัด (มหาชน) และบริษัทย่อย และได้สอบทานข้อมูลทางการเงินระหว่างกาลเฉพาะกิจการของบริษัท ซีเอ็ม โอ จำกัด (มหาชน) ด้วยเช่นกัน (รวมเรียกว่า “ข้อมูลทางการเงินระหว่างกาล”) ซึ่งผู้บริหารของกิจการเป็นผู้รับผิดชอบในการจัดทำและนำเสนอข้อมูลทางการเงินระหว่างกาลเหล่านี้ตามมาตรฐานการบัญชีฉบับที่ 34 เรื่อง การรายงานทางการเงินระหว่างกาล ส่วนข้าพเจ้าเป็นผู้รับผิดชอบในการให้ข้อสรุปเกี่ยวกับข้อมูลทางการเงินระหว่างกาลดังกล่าวจากผลการสอบทานของข้าพเจ้า

ขอบเขตการสอบทาน

ข้าพเจ้าได้ปฏิบัติตามสอบทานตามมาตรฐานงานสอบทาน รหัส 2410 เรื่อง การสอบทานข้อมูลทางการเงินระหว่างกาล โดยผู้สอบบัญชีรับอนุญาตของกิจการ การสอบทานดังกล่าวประกอบด้วย การใช้วิธีการสอบตามบุคลากร ซึ่งส่วนใหญ่เป็นผู้รับผิดชอบด้านการเงินและบัญชีและการวิเคราะห์เปรียบเทียบและวิธีการสอบทานอื่น การสอบทานนี้มีขอบเขตจำกัดกว่าการตรวจสอบตามมาตรฐานการสอบบัญชี ทำให้ข้าพเจ้าไม่สามารถได้ความเชื่อมั่นว่าจะพบเรื่องที่มีนัยสำคัญทั้งหมดซึ่งอาจพบได้จากการตรวจสอบ ดังนั้นข้าพเจ้าจึงไม่ได้แสดงความเห็นต่อข้อมูลทางการเงินระหว่างกาลที่สอบทาน

ข้อสรุป

ข้าพเจ้าไม่พบสิ่งที่เป็นเหตุให้เชื่อว่าข้อมูลทางการเงินระหว่างกาลดังกล่าวไม่ได้จัดทำขึ้นตามมาตรฐานการบัญชีฉบับที่ 34 เรื่อง การรายงานทางการเงินระหว่างกาล ในสาระสำคัญจากการสอบทานของข้าพเจ้า

ข้อมูลและเหตุการณ์ที่เน้น

ข้าพเจ้าขอให้สังเกตหมายเหตุประกอบงบการเงินรวมระหว่างกาลดังนี้:


1. ตามที่กล่าวไว้ในหมายเหตุประกอบงบการเงินรวมระหว่างกาลข้อ 1.2 สถานการณ์การแพร่ระบาดของโรคติดเชื้อไวรัสโคโรนา 2019 (COVID-19) ที่ปัจจุบันยังอาจมีผลกระทบต่อกิจกรรมทางธุรกิจของกลุ่มบริษัทและส่งผลกระทบต่อฐานะทางการเงิน ผลการดำเนินงาน และกระแสเงินสดในอนาคตของกลุ่มบริษัท ฝ่ายบริหารของกลุ่มบริษัทมีการติดตามความคืบหน้าของสถานการณ์ดังกล่าวและประเมินผลกระทบทางการเงินเกี่ยวกับมูลค่าของสินทรัพย์ ประมาณการหนี้สินและหนี้สินที่อาจเกิดขึ้นอย่างต่อเนื่อง ทั้งนี้ ฝ่ายบริหารของกลุ่มบริษัทได้ใช้ประมาณการและดุลยพินิจในประเด็นต่าง ๆ เมื่อสถานการณ์มีการเปลี่ยนแปลง
2. ตามที่กล่าวไว้ในหมายเหตุประกอบงบการเงินรวมระหว่างกาลข้อ 16 ณ วันที่ 30 มิถุนายน 2565 บริษัทฯ และบริษัทย่อยได้ถูกพนักงานของบริษัทย่อยจำนวน 11 คน ยื่นฟ้องร้องต่อศาลแรงงานกลางเพื่อเรียกร้องเงินชดเชยค่าเสียหายจากการเลิกจ้างโดยไม่ปฏิบัติตามสัญญาจ้างแรงงานจำนวน 41.51 ล้านบาท จากความเห็นของที่ปรึกษากฎหมาย ฝ่ายบริหารเชื่อว่ากลุ่มบริษัทจะไม่ได้รับผลเสียหายที่แตกต่างอย่างเป็นสาระสำคัญจากประมาณการหนี้สินที่ได้บันทึกไว้แล้วจำนวนเงิน 2.38 ล้านบาท อย่างไรก็ตาม ปัจจุบันผลของคดีฟ้องร้องดังกล่าวยังไม่ถึงที่สุดและผลของคดีขึ้นอยู่กับกระบวนการยุติธรรมในอนาคต

ทั้งนี้ ข้าพเจ้ามิได้ให้ข้อสรุปอย่างมีเงื่อนไขต่อกรณีดังกล่าวข้างต้นแต่อย่างใด

เรื่องอื่น

งบแสดงฐานะการเงินรวมของบริษัท ซีเอ็ม โอ จำกัด (มหาชน) และบริษัทย่อย และงบแสดงฐานะการเงินเฉพาะกิจการของบริษัท ซีเอ็ม โอ จำกัด (มหาชน) ณ วันที่ 31 ธันวาคม 2564 ที่แสดงเป็นข้อมูลเปรียบเทียบตรวจสอบโดยผู้สอบบัญชีอื่นตามรายงานลงวันที่ 23 กุมภาพันธ์ 2565 ซึ่งแสดงความเห็นอย่างไม่มีเงื่อนไข และได้ให้ข้อสังเกตเกี่ยวกับเหตุการณ์ที่เน้นเกี่ยวกับผลกระทบทางธุรกิจของกลุ่มบริษัทจากสถานการณ์การแพร่ระบาดของโรคติดเชื้อไวรัสโคโรนา 2019 และคดีความที่พนักงานของบริษัทย่อยได้ยื่นฟ้องบริษัทฯและบริษัทย่อยต่อศาลแรงงานกลาง

งบกำไรขาดทุนเบ็ดเสร็จรวมสำหรับงวดสามเดือนและหกเดือนสิ้นสุดวันที่ 30 มิถุนายน 2564 งบแสดงการเปลี่ยนแปลงส่วนของผู้ถือหุ้นรวม และงบกระแสเงินสดรวมสำหรับงวดหกเดือนสิ้นสุดวันที่ 30 มิถุนายน 2564 ของบริษัท ซีเอ็มไอ จำกัด (มหาชน) และบริษัทย่อย และงบกำไรขาดทุนเบ็ดเสร็จเฉพาะกิจการสำหรับงวดสามเดือนและหกเดือนสิ้นสุดวันที่ 30 มิถุนายน 2564 งบแสดงการเปลี่ยนแปลงส่วนของผู้ถือหุ้นเฉพาะกิจการ และงบกระแสเงินสดเฉพาะกิจการสำหรับงวดหกเดือนสิ้นสุดวันเดียวกันของบริษัท ซีเอ็มไอ จำกัด (มหาชน) ที่แสดงเป็นข้อมูลเปรียบเทียบสอบทาน โดยผู้สอบบัญชีอื่นตามรายงานลงวันที่ 11 สิงหาคม 2564 ซึ่งให้ข้อสรุปว่าไม่พบสิ่งที่เป็นเหตุให้เชื่อว่าข้อมูลทางการเงินระหว่างกาลดังกล่าวไม่ได้จัดทำขึ้นตามมาตรฐานการบัญชี ฉบับที่ 34 เรื่องการรายงานทางการเงินระหว่างกาล ในสาระสำคัญและได้ให้ข้อสังเกตเกี่ยวกับเหตุการณ์ที่เน้นเกี่ยวกับผลกระทบทางธุรกิจของกลุ่มบริษัทจากสถานการณ์การแพร่ระบาดของโรคติดเชื้อไวรัสโคโรนา 2019 และคืบความที่พนักงานของบริษัทย่อยได้ยื่นฟ้องร้องบริษัทฯ และบริษัทย่อยต่อศาลแรงงานกลาง



อรวรรณ เตชวัฒน์ศิริกุล

ผู้สอบบัญชีรับอนุญาตเลขทะเบียน 4807

บริษัท สำนักงาน อีวาย จำกัด

กรุงเทพฯ: 11 สิงหาคม 2565

บริษัท ซีเอ็มไอ จำกัด (มหาชน) และบริษัทย่อย

งบแสดงฐานะการเงิน

ณ วันที่ 30 มิถุนายน 2565

(หน่วย: พันบาท)

หมายเหตุ	งบการเงินรวม		งบการเงินเฉพาะกิจการ	
	30 มิถุนายน 2565 (ยังไม่ได้ตรวจสอบ แต่สอบทานแล้ว)	31 ธันวาคม 2564 (ตรวจสอบแล้ว)	30 มิถุนายน 2565 (ยังไม่ได้ตรวจสอบ แต่สอบทานแล้ว)	31 ธันวาคม 2564 (ตรวจสอบแล้ว)
สินทรัพย์				
สินทรัพย์หมุนเวียน				
เงินสดและรายการเทียบเท่าเงินสด	145,924	28,069	123,478	5,457
ลูกหนี้การค้าและลูกหนี้อื่น	2, 3 209,161	147,303	87,361	77,570
เงินปันผลค้างรับ	2 -	-	47,000	41,727
เงินให้กู้ยืมระยะสั้นแก่กิจการที่เกี่ยวข้องกัน	2 -	-	84,898	87,248
สินค้าคงเหลือ	4 21,342	19,338	8,969	11,216
สินทรัพย์หมุนเวียนอื่น	31,324	15,999	9,743	5,401
รวมสินทรัพย์หมุนเวียน	407,751	210,709	361,449	228,619
สินทรัพย์ไม่หมุนเวียน				
เงินฝากธนาคารที่มีภาระค้ำประกัน	18,805	18,754	11,312	11,262
เงินลงทุนในบริษัทย่อย	5 -	-	193,669	172,049
อสังหาริมทรัพย์เพื่อการลงทุน	13,135	13,179	-	-
ที่ดิน อาคารและอุปกรณ์	6 588,277	603,533	51,302	49,722
สินทรัพย์สิทธิการเช่า	38,788	40,344	25,331	20,572
ค่าความนิยม	4,636	4,636	-	-
สินทรัพย์ไม่มีตัวตน	1,247	1,560	1,220	1,531
สินทรัพย์ภายใต้การควบคุม	33,672	33,541	28,743	28,612
ภาษีเงินได้หัก ณ ที่จ่าย	72,334	78,324	49,695	44,747
สินทรัพย์ไม่หมุนเวียนอื่น	3,255	2,577	3,246	1,729
รวมสินทรัพย์ไม่หมุนเวียน	774,149	796,448	364,518	330,224
รวมสินทรัพย์	1,181,900	1,007,157	725,967	558,843

หมายเหตุประกอบงบการเงินรวมระหว่างกาลเป็นส่วนหนึ่งของงบการเงินนี้

บริษัท ซีเอ็มไอ จำกัด (มหาชน) และบริษัทย่อย

งบแสดงฐานะการเงิน (ต่อ)

ณ วันที่ 30 มิถุนายน 2565

(หน่วย: พันบาท)

หมายเหตุ	งบการเงินรวม		งบการเงินเฉพาะกิจการ		
	30 มิถุนายน 2565 (ยังไม่ได้ตรวจสอบ แต่สอบทานแล้ว)	31 ธันวาคม 2564 (ตรวจสอบแล้ว)	30 มิถุนายน 2565 (ยังไม่ได้ตรวจสอบ แต่สอบทานแล้ว)	31 ธันวาคม 2564 (ตรวจสอบแล้ว)	
หนี้สินและส่วนของผู้ถือหุ้น					
หนี้สินหมุนเวียน					
เงินเบิกเกินบัญชีและเงินกู้ยืมระยะสั้นจากธนาคาร	7	172,496	258,089	110,194	183,236
เจ้าหนี้การค้าและเจ้าหนี้อื่น	2, 8	115,694	105,318	82,053	69,689
เงินกู้ยืมระยะยาวจากธนาคาร					
ที่ถึงกำหนดชำระภายในหนึ่งปี	9	57,733	41,857	22,456	19,253
หนี้สินตามสัญญาเช่าที่ถึงกำหนดชำระ					
ภายในหนึ่งปี		28,027	18,078	2,089	1,875
เงินกู้ยืมระยะสั้นจากกิจการที่เกี่ยวข้องกัน	2	25,000	-	-	10,779
เงินกู้ยืมระยะสั้นจากบริษัทอื่น		10,000	-	-	-
เงินปันผลค้างจ่าย		16,197	10,874	237	251
หนี้สินหมุนเวียนอื่น		28,549	21,416	13,420	6,685
รวมหนี้สินหมุนเวียน		453,696	455,632	230,449	291,768
หนี้สินไม่หมุนเวียน					
เจ้าหนี้เงินประกันผลงาน		-	1,308	-	2,229
เงินกู้ยืมระยะยาวจากธนาคาร - สุทธิจาก					
ส่วนที่ถึงกำหนดชำระภายในหนึ่งปี	9	75,556	60,486	42,554	27,399
หนี้สินตามสัญญาเช่า - สุทธิจากส่วนที่					
ถึงกำหนดชำระภายในหนึ่งปี		24,593	32,969	22,842	18,905
หุ้นกู้แปลงสภาพ	10	43,393	-	43,393	-
หนี้สินภาษีเงินได้รอการตัดบัญชี		30,139	30,103	-	-
สำรองผลประโยชน์ระยะยาวของพนักงาน		30,950	29,628	8,142	7,771
รวมหนี้สินไม่หมุนเวียน		204,631	154,494	116,931	56,304
รวมหนี้สิน		658,327	610,126	347,380	348,072

หมายเหตุประกอบงบการเงินรวมระหว่างกาลเป็นส่วนหนึ่งของงบการเงินนี้

บริษัท ซีเอ็มโอ จำกัด (มหาชน) และบริษัทย่อย
งบแสดงฐานะการเงิน (ต่อ)
ณ วันที่ 30 มิถุนายน 2565

(หน่วย: ล้านบาท)

หมายเหตุ	งบการเงินรวม		งบการเงินเฉพาะกิจการ	
	30 มิถุนายน 2565 (ยังไม่ได้ตรวจสอบ แต่สอบทานแล้ว)	31 ธันวาคม 2564 (ตรวจสอบแล้ว)	30 มิถุนายน 2565 (ยังไม่ได้ตรวจสอบ แต่สอบทานแล้ว)	31 ธันวาคม 2564 (ตรวจสอบแล้ว)
ส่วนของผู้ถือหุ้น				
ทุนเรือนหุ้น	11			
ทุนจดทะเบียน				
หุ้นสามัญ 356,398,577 หุ้น มูลค่าหุ้นละ 1 บาท (31 ธันวาคม 2564: หุ้นสามัญ 255,462,733 หุ้น มูลค่าหุ้นละ 1 บาท)	356,398	255,463	356,398	255,463
ทุนที่ออกและชำระแล้ว				
หุ้นสามัญ 280,962,733 หุ้น มูลค่าหุ้นละ 1 บาท (31 ธันวาคม 2564: หุ้นสามัญ 255,462,733 หุ้น มูลค่าหุ้นละ 1 บาท)	280,963	255,463	280,963	255,463
ส่วนเกินมูลค่าหุ้นสามัญ	11	221,070	221,070	93,569
ส่วนลดมูลค่าจากการซื้อเงินลงทุนในบริษัทย่อย		4,907	-	-
ส่วนต่ำจากการเปลี่ยนแปลงสัดส่วนการถือหุ้น ในบริษัทย่อย	5	(341)	-	-
ส่วนของทุนจากหุ้นกู้แปลงสภาพ	10	6,794	6,794	-
กำไรสะสม				
จัดสรรแล้ว - สรรองตามกฎหมาย		16,635	16,635	16,635
ยังไม่ได้จัดสรร		(255,956)	(146,875)	(154,896)
องค์ประกอบอื่นของผู้ถือหุ้น		235,779	-	-
ส่วนของผู้ถือหุ้นของบริษัทฯ		509,851	379,599	378,587
ส่วนของผู้มีส่วนได้เสียที่ไม่มีอำนาจควบคุมของบริษัทย่อย		13,722	17,432	-
รวมส่วนของผู้ถือหุ้น		523,573	397,031	378,587
รวมหนี้สินและส่วนของผู้ถือหุ้น		1,181,900	1,007,157	725,967

หมายเหตุประกอบงบการเงินรวมระหว่างกาลเป็นส่วนหนึ่งของงบการเงินนี้

กรรมการ

CMO
CMO PUBLIC COMPANY LIMITED

(ยังไม่ได้ตรวจสอบ แต่สอบทานแล้ว)

บริษัท ซีเอ็มโอ จำกัด (มหาชน) และบริษัทย่อย
งบกำไรขาดทุนเบ็ดเสร็จ
สำหรับงวดสามเดือนสิ้นสุดวันที่ 30 มิถุนายน 2565

(หน่วย: พันบาท)

หมายเหตุ	งบการเงินรวม		งบการเงินเฉพาะกิจการ	
	2565	2564	2565	2564
กำไรขาดทุน:				
รายได้จากการให้บริการ	318,039	114,854	100,133	66,475
ต้นทุนการให้บริการ	(256,033)	(115,720)	(78,077)	(68,595)
กำไร (ขาดทุน) ขั้นต้น	62,006	(866)	22,056	(2,120)
รายได้อื่น	1,980	711	10,522	3,928
กำไร (ขาดทุน) ก่อนค่าใช้จ่าย	63,986	(155)	32,578	1,808
ค่าใช้จ่ายในการจัดจำหน่าย	(3,599)	(1,840)	(754)	(450)
ค่าใช้จ่ายในการบริหาร	(43,631)	(28,077)	(22,202)	(15,820)
รวมค่าใช้จ่าย	(47,230)	(29,917)	(22,956)	(16,270)
กำไร (ขาดทุน) จากการดำเนินงาน	16,756	(30,072)	9,622	(14,462)
ต้นทุนทางการเงิน	(5,645)	(5,413)	(3,310)	(2,943)
กำไร (ขาดทุน) ก่อนค่าใช้จ่ายภาษีเงินได้	11,111	(35,485)	6,312	(17,405)
รายได้ (ค่าใช้จ่าย) ภาษีเงินได้	12 (976)	(512)	(11)	102
กำไร (ขาดทุน) สำหรับงวด	10,135	(35,997)	6,301	(17,303)
กำไรขาดทุนเบ็ดเสร็จอื่น:				
กำไรขาดทุนเบ็ดเสร็จอื่นสำหรับงวด	-	-	-	-
กำไรขาดทุนเบ็ดเสร็จรวมสำหรับงวด	10,135	(35,997)	6,301	(17,303)

หมายเหตุประกอบงบการเงินรวมระหว่างกาลเป็นส่วนหนึ่งของงบการเงินนี้

CMO
CMO PUBLIC COMPANY LIMITED

(ยังไม่ได้ตรวจสอบ แต่สอบทานแล้ว)

บริษัท ซีเอ็มโอ จำกัด (มหาชน) และบริษัทย่อย
งบกำไรขาดทุนเบ็ดเสร็จ (ต่อ)
สำหรับงวดสามเดือนสิ้นสุดวันที่ 30 มิถุนายน 2565

(หน่วย: พันบาท)

หมายเหตุ	งบการเงินรวม		งบการเงินเฉพาะกิจการ	
	2565	2564	2565	2564
การแบ่งปันกำไร (ขาดทุน):				
ส่วนที่เป็นของผู้ถือหุ้นของบริษัทฯ	6,491	(36,494)	6,301	(17,303)
ส่วนที่เป็นของผู้มีส่วนได้เสียที่ไม่มีอำนาจควบคุมของบริษัทย่อย	3,644	497		
	<u>10,135</u>	<u>(35,997)</u>		
การแบ่งปันกำไรขาดทุนเบ็ดเสร็จรวม:				
ส่วนที่เป็นของผู้ถือหุ้นของบริษัทฯ	6,491	(36,494)	6,301	(17,303)
ส่วนที่เป็นของผู้มีส่วนได้เสียที่ไม่มีอำนาจควบคุมของบริษัทย่อย	3,644	497		
	<u>10,135</u>	<u>(35,997)</u>		
กำไร (ขาดทุน) ต่อหุ้น: 13				
กำไร (ขาดทุน) ต่อหุ้นขั้นพื้นฐาน				
กำไร (ขาดทุน) ส่วนที่เป็นของผู้ถือหุ้นของบริษัทฯ	<u>0.03</u>	<u>(0.14)</u>	<u>0.02</u>	<u>(0.06)</u>
กำไรต่อหุ้นปรับลด				
กำไรส่วนที่เป็นของผู้ถือหุ้นของบริษัทฯ	<u>-</u>	<u>-</u>	<u>0.02</u>	<u>-</u>

หมายเหตุประกอบงบการเงินรวมระหว่างกาลเป็นส่วนหนึ่งของงบการเงินนี้

(ยังไม่ได้ตรวจสอบ แต่สอบทานแล้ว)

บริษัท ซีเอ็มโอ จำกัด (มหาชน) และบริษัทย่อย
งบกำไรขาดทุนเบ็ดเสร็จ
สำหรับงวดหกเดือนสิ้นสุดวันที่ 30 มิถุนายน 2565

(หน่วย: พันบาท)

หมายเหตุ	งบการเงินรวม		งบการเงินเฉพาะกิจการ	
	2565	2564	2565	2564
กำไรขาดทุน:				
รายได้จากการให้บริการ	466,771	253,661	181,051	158,233
ต้นทุนการให้บริการ	(390,249)	(258,789)	(151,486)	(160,132)
กำไร (ขาดทุน) ขั้นต้น	76,522	(5,128)	29,565	(1,899)
รายได้อื่น	3,815	1,768	15,660	7,724
รายได้เงินปันผล	-	-	6,550	-
กำไร (ขาดทุน) ก่อนค่าใช้จ่าย	80,337	(3,360)	51,775	5,825
ค่าใช้จ่ายในการจัดจำหน่าย	(7,891)	(3,509)	(2,497)	(965)
ค่าใช้จ่ายในการบริหาร	(89,406)	(61,970)	(34,922)	(33,738)
รวมค่าใช้จ่าย	(97,297)	(65,479)	(37,419)	(34,703)
กำไร (ขาดทุน) จากการดำเนินงาน	(16,960)	(68,839)	14,356	(28,878)
ต้นทุนทางการเงิน	(10,619)	(11,056)	(6,465)	(6,173)
กำไร (ขาดทุน) ก่อนค่าใช้จ่ายภาษีเงินได้	(27,579)	(79,895)	7,891	(35,051)
รายได้ (ค่าใช้จ่าย) ภาษีเงินได้	12 (695)	7,749	130	3,541
กำไร (ขาดทุน) สำหรับงวด	(28,274)	(72,146)	8,021	(31,510)
กำไรขาดทุนเบ็ดเสร็จอื่น:				
รายการที่จะไม่ถูกบันทึกในส่วนของ				
กำไรหรือขาดทุนในภายหลัง				
กำไรจากการตีราคาอสังหาริมทรัพย์เพื่อการลงทุน	-	833	-	-
รายการที่จะไม่ถูกบันทึกในส่วนของกำไรหรือขาดทุน				
ในภายหลัง - สูทธิจากภาษีเงินได้	-	833	-	-
กำไรขาดทุนเบ็ดเสร็จอื่นสำหรับงวด	-	833	-	-
กำไรขาดทุนเบ็ดเสร็จรวมสำหรับงวด	(28,274)	(71,313)	8,021	(31,510)

หมายเหตุประกอบงบการเงินรวมระหว่างกาลเป็นส่วนหนึ่งของงบการเงินนี้

(ยังไม่ได้ตรวจสอบ แต่สอบทานแล้ว)

บริษัท ซีเอ็มไอ จำกัด (มหาชน) และบริษัทย่อย
งบกำไรขาดทุนเบ็ดเสร็จ (ต่อ)
สำหรับงวดหกเดือนสิ้นสุดวันที่ 30 มิถุนายน 2565

(หน่วย: พันบาท)

หมายเหตุ	งบการเงินรวม		งบการเงินเฉพาะกิจการ	
	2565	2564	2565	2564
การแบ่งปันกำไร (ขาดทุน):				
ส่วนที่เป็นของผู้ถือหุ้นของบริษัทฯ	(29,361)	(71,965)	8,021	(31,510)
ส่วนที่เป็นของผู้มีส่วนได้เสียที่ไม่มีอำนาจควบคุมของบริษัทย่อย	1,087	(181)		
	<u>(28,274)</u>	<u>(72,146)</u>		
การแบ่งปันกำไรขาดทุนเบ็ดเสร็จรวม:				
ส่วนที่เป็นของผู้ถือหุ้นของบริษัทฯ	(29,361)	(71,632)	8,021	(31,510)
ส่วนที่เป็นของผู้มีส่วนได้เสียที่ไม่มีอำนาจควบคุมของบริษัทย่อย	1,087	319		
	<u>(28,274)</u>	<u>(71,313)</u>		
กำไร (ขาดทุน) ต่อหุ้น:	13			
กำไร (ขาดทุน) ต่อหุ้นขั้นพื้นฐาน				
กำไร (ขาดทุน) ส่วนที่เป็นของผู้ถือหุ้นของบริษัทฯ	<u>(0.11)</u>	<u>(0.28)</u>	<u>0.03</u>	<u>(0.12)</u>
กำไรต่อหุ้นปรับลด				
กำไรส่วนที่เป็นของผู้ถือหุ้นของบริษัทฯ	<u>-</u>	<u>-</u>	<u>0.03</u>	<u>-</u>

หมายเหตุประกอบงบการเงินรวมระหว่างกาลเป็นส่วนหนึ่งของงบการเงินนี้


(ยังไม่ได้ตรวจสอบและตอบแทนแล้ว)

บริษัท ซีอีเอ็ม อี กัก (มหาชน) และบริษัทออล
งบบนกลางเปลี่ยนแปลงส่วนของผู้ถือหุ้น
สำหรับงวดกึ่งปีสิ้นสุดวันที่ 30 มิถุนายน 2565

(หน่วย: ล้านบาท)

		งบการเงินรวม									
		ส่วนของผู้ถือหุ้นของบริษัทฯ					องค์ประกอบอื่นของส่วนของผู้ถือหุ้น				
		ส่วนคงมูลค่า		ส่วนต่างจากการเปลี่ยนแปลงสัดส่วนการถือหุ้นในบริษัทย่อย		กำไร (ขาดทุน) สะสม		กำไร (ขาดทุน) สะสม		ส่วนของผู้ถือหุ้น	
		ส่วนเกินมูลค่าหุ้นสามัญ	ส่วนเกินมูลค่าหุ้นพิเศษ	ส่วนเกินมูลค่าหุ้นสามัญ	ส่วนเกินมูลค่าหุ้นพิเศษ	ส่วนของผู้ถือหุ้น	ส่วนของผู้ถือหุ้น	ส่วนของผู้ถือหุ้น	ส่วนของผู้ถือหุ้น	ส่วนของผู้ถือหุ้น	ส่วนของผู้ถือหุ้น
ยอดคงเหลือ ณ วันที่ 1 มกราคม 2564	255,463	93,569	4,907	(159)	-	16,635	(108,569)	235,779	497,625	14,288	511,913
ขาดทุนสำหรับงวด	-	-	-	-	-	-	(71,965)	-	(71,965)	(181)	(72,146)
กำไรขาดทุนเบ็ดเสร็จอื่นสำหรับงวด	-	-	-	-	-	-	-	333	333	500	833
กำไรขาดทุนเบ็ดเสร็จรวมสำหรับงวด	-	-	-	-	-	-	(71,965)	333	(71,632)	319	(71,313)
ยอดคงเหลือ ณ วันที่ 30 มิถุนายน 2564	255,463	93,569	4,907	(159)	-	16,635	(180,534)	236,112	425,993	14,607	440,600
ยอดคงเหลือ ณ วันที่ 1 มกราคม 2565	255,463	93,569	4,907	(159)	-	16,635	(226,595)	235,779	379,599	17,432	397,031
กำไร (ขาดทุน) สำหรับงวด	-	-	-	-	-	-	(29,361)	-	(29,361)	1,087	(28,274)
กำไรขาดทุนเบ็ดเสร็จอื่นสำหรับงวด	-	-	-	-	-	-	-	-	-	-	-
กำไรขาดทุนเบ็ดเสร็จรวมสำหรับงวด	-	-	-	-	-	-	(29,361)	-	(29,361)	1,087	(28,274)
ลงทุนจัดตั้งบริษัทย่อย (หมายเหตุ 5)	-	-	-	-	-	-	-	-	-	480	480
การเปลี่ยนแปลงสัดส่วน	-	-	-	-	-	-	-	-	-	-	-
การถือหุ้นในบริษัทย่อย (หมายเหตุ 5)	-	-	-	(182)	-	-	-	-	(182)	83	(99)
เงินปันผลจ่าย	-	-	-	-	-	-	-	-	-	(5,360)	(5,360)
ส่วนของผู้ถือหุ้นผู้ประสงค์สภาพ (หมายเหตุ 10)	-	-	6,794	-	-	-	-	-	6,794	-	6,794
ออกหุ้นสามัญเพิ่มทุน (หมายเหตุ 11)	25,500	127,501	-	-	-	-	-	-	153,001	-	153,001
ยอดคงเหลือ ณ วันที่ 30 มิถุนายน 2565	280,963	221,070	4,907	(341)	-	16,635	(255,956)	235,779	509,851	13,722	523,573

หมายเหตุประกอบงบการเงินรวมระหว่างทางเป็นส่วนหนึ่งของงบการเงินนี้



(ยังไม่ได้ตรวจสอบ แต่สอบทานแล้ว)

บริษัท ซีเอ็มโอ จำกัด (มหาชน) และบริษัทฯ ย่อย
งบแสดงการเปลี่ยนแปลงส่วนของผู้ถือหุ้น (ต่อ)
สำหรับงวดที่สิ้นสุดวันที่ 30 มิถุนายน 2565

(หน่วย: พันบาท)

	งบการเงินเฉพาะกิจการ				
	ทุนเรือนหุ้นที่ออก และชำระแล้ว	ส่วนเกินมูลค่า หุ้นสามัญ	ส่วนของผู้เปลี่ยนแปลงสภาพ จากหุ้นที่แปลงสภาพ	กำไร (ขาดทุน) สะสม จัดสรรแล้ว - สำรองตามกฎหมาย	ยังไม่ได้จัดสรร รวม
ยอดคงเหลือ ณ วันที่ 1 มกราคม 2564	255,463	93,569	-	16,635	322,420
ขาดทุนสำหรับงวด	-	-	-	-	(31,510)
กำไรขาดทุนเบ็ดเสร็จอื่นสำหรับงวด	-	-	-	-	-
กำไรขาดทุนเบ็ดเสร็จรวมสำหรับงวด	-	-	-	-	(31,510)
ยอดคงเหลือ ณ วันที่ 30 มิถุนายน 2564	255,463	93,569	-	16,635	290,910
ยอดคงเหลือ ณ วันที่ 1 มกราคม 2565	255,463	93,569	-	16,635	210,771
กำไรสำหรับงวด	-	-	-	-	8,021
กำไรขาดทุนเบ็ดเสร็จอื่นสำหรับงวด	-	-	-	-	-
กำไรขาดทุนเบ็ดเสร็จรวมสำหรับงวด	-	-	-	-	8,021
ส่วนของผู้เปลี่ยนแปลงสภาพ (หมายเหตุ 10)	-	-	6,794	-	-
ออกหุ้นสามัญเพิ่มทุน (หมายเหตุ 11)	25,500	127,501	-	-	-
ยอดคงเหลือ ณ วันที่ 30 มิถุนายน 2565	280,963	221,070	6,794	16,635	378,587

หมายเหตุประกอบงบการเงินรวมระหว่างกาลเป็นส่วนหนึ่งของงบการเงินนี้

(ยังไม่ได้ตรวจสอบ แต่สอบทานแล้ว)

บริษัท ซีเอ็มโอ จำกัด (มหาชน) และบริษัทย่อย

งบกระแสเงินสด

สำหรับงวดหกเดือนสิ้นสุดวันที่ 30 มิถุนายน 2565

(หน่วย: พันบาท)

	งบการเงินรวม		งบการเงินเฉพาะกิจการ	
	2565	2564	2565	2564
กระแสเงินสดจากกิจกรรมดำเนินงาน				
กำไร (ขาดทุน) ก่อนภาษี	(27,579)	(79,895)	7,891	(35,051)
รายการปรับกระทบยอดกำไร (ขาดทุน) ก่อนภาษีเป็นเงินสดรับ (จ่าย)				
จากกิจกรรมดำเนินงาน				
ค่าเสื่อมราคาและค่าตัดจำหน่าย	29,413	36,883	4,866	4,787
ค่าเผื่อผลขาดทุนด้านเครดิตที่คาดว่าจะเกิดขึ้น (กลับรายการ)	-	1,706	(25,980)	-
วัสดุเหลือคไฟและวัสดุอื่น โอนเป็นค่าใช้จ่าย	-	116	-	-
ค่าเผื่อผลขาดทุนจากการค้อยค่าของสินทรัพย์ (กลับรายการ)	(791)	177	(240)	-
ขาดทุนจากการจำหน่ายอุปกรณ์และยานพาหนะ	6	734	117	-
ค่าใช้จ่ายผลประโยชน์ระยะยาวของพนักงาน	1,322	2,634	371	1,027
เงินปันผลรับ	-	-	(6,550)	-
ดอกเบี้ยรับ	(77)	-	(3,708)	-
ต้นทุนทางการเงิน	10,619	11,056	6,465	6,173
กำไร (ขาดทุน) จากการดำเนินงาน				
ก่อนการเปลี่ยนแปลงในสินทรัพย์และหนี้สินดำเนินงาน	12,913	(26,589)	(16,768)	(23,064)
สินทรัพย์ดำเนินงาน (เพิ่มขึ้น) ลดลง				
ลูกหนี้การค้าและลูกหนี้อื่น	(61,857)	174,025	(9,789)	143,571
สินค้าคงเหลือ	494	2,902	2,247	(546)
สินทรัพย์หมุนเวียนอื่น	(15,323)	-	(3,707)	-
สินทรัพย์ไม่หมุนเวียนอื่น	(678)	2,286	(1,518)	1,260
หนี้สินดำเนินงานเพิ่มขึ้น (ลดลง)				
เจ้าหนี้การค้าและเจ้าหนี้อื่น	11,300	(86,620)	12,078	(68,335)
หนี้สินหมุนเวียนอื่น	8,148	-	6,975	-
เจ้าหนี้เงินประกันผลงานไม่หมุนเวียน	(1,308)	1,308	(2,229)	2,229
เงินสดจาก (ใช้ไปใน) กิจกรรมดำเนินงาน	(46,311)	67,312	(12,711)	55,115
เงินรับคืนภาษีเงินได้หัก ณ ที่จ่าย	16,847	511	-	-
จ่ายภาษีเงินได้	(12,663)	(9,660)	(4,947)	(4,690)
เงินสดสุทธิจาก (ใช้ไปใน) กิจกรรมดำเนินงาน	(42,127)	58,163	(17,658)	50,425

หมายเหตุประกอบงบการเงินรวมระหว่างกาลเป็นส่วนหนึ่งของงบการเงินนี้

(ยังไม่ได้ตรวจสอบ แต่สอบทานแล้ว)

บริษัท ซีเอ็มไอ จำกัด (มหาชน) และบริษัทย่อย

งบกระแสเงินสด (ต่อ)

สำหรับงวดหกเดือนสิ้นสุดวันที่ 30 มิถุนายน 2565

(หน่วย: พันบาท)

	งบการเงินรวม		งบการเงินเฉพาะกิจการ	
	2565	2564	2565	2564
กระแสเงินสดจากกิจกรรมลงทุน				
เงินสดรับจากเงินให้กู้ยืมระยะสั้นแก่กิจการที่เกี่ยวข้องกัน	-	-	79,000	11,150
เงินสดจ่ายเงินให้กู้ยืมระยะสั้นแก่กิจการที่เกี่ยวข้องกัน	-	-	(61,000)	(4,250)
เงินฝากธนาคารที่คิดภาระค้ำประกัน (เพิ่มขึ้น) ลดลง	(51)	134	(50)	135
เงินสดรับจากลูกหนี้ภายใต้สัญญาเช่าทางการเงิน	-	-	10,330	-
เงินสดรับจากการจำหน่ายอุปกรณ์และยานพาหนะ	2,587	-	2,248	-
เงินสดจ่ายซื้ออุปกรณ์	(8,497)	(998)	(4,536)	(411)
เงินปันผลรับจากเงินลงทุน	-	-	1,277	1,900
เงินสดจ่ายเงินลงทุนในบริษัทย่อย	-	-	(21,620)	-
เงินสดรับจากดอกเบี้ย	77	-	3,073	-
เงินสดสุทธิจาก (ใช้ไปใน) กิจกรรมลงทุน	(5,884)	(864)	8,722	8,524
กระแสเงินสดจากกิจกรรมจัดหาเงิน				
เงินเบิกเกินบัญชีและเงินกู้ยืมระยะสั้นจากธนาคารลดลง	(85,593)	(9,942)	(73,042)	(15,602)
เงินสดรับจากเงินกู้ยืมระยะยาวจากธนาคาร	42,985	22,000	26,746	19,500
เงินสดจ่ายชำระคืนเงินกู้ยืมระยะยาวจากธนาคาร	(12,039)	(9,782)	(8,388)	(3,912)
เงินสดรับจากเงินกู้ยืมระยะสั้นจากกิจการที่เกี่ยวข้องกัน	-	-	3,000	-
เงินสดจ่ายเงินกู้ยืมระยะสั้นจากกิจการที่เกี่ยวข้องกัน	-	-	(13,779)	-
เงินสดรับจากเงินกู้ยืมระยะสั้นจากกิจการอื่น	10,000	-	-	-
เงินสดรับจากเงินกู้ยืมระยะสั้นจากบุคคลที่เกี่ยวข้องกัน	30,000	-	-	-
เงินสดจ่ายเงินกู้ยืมระยะสั้นจากบุคคลที่เกี่ยวข้องกัน	(5,000)	-	-	-
เงินสดรับจากส่วนได้เสียที่ไม่มีอำนาจควบคุมในบริษัทย่อย	380	-	-	-
เงินปันผลจ่าย	(38)	-	(15)	-
เงินสดจ่ายชำระหนี้สินตามสัญญาเช่า	(7,397)	(8,747)	(4,299)	(1,243)
เงินสดรับจากหุ้นกู้แปลงสภาพ	50,000	-	50,000	-
เงินสดรับจากการเพิ่มทุน	153,000	-	153,000	-
จ่ายดอกเบี้ย	(10,432)	(11,056)	(6,266)	(6,173)
เงินสดสุทธิจาก (ใช้ไปใน) กิจกรรมจัดหาเงิน	165,866	(17,527)	126,957	(7,430)
เงินสดและรายการเทียบเท่าเงินสดเพิ่มขึ้นสุทธิ	117,855	39,772	118,021	51,519
เงินสดและรายการเทียบเท่าเงินสดต้นงวด	28,069	68,574	5,457	38,569
เงินสดและรายการเทียบเท่าเงินสดปลายงวด	145,924	108,346	123,478	90,088

หมายเหตุประกอบงบการเงินรวมระหว่างกาลเป็นส่วนหนึ่งของงบการเงินนี้

(ยังไม่ได้ตรวจสอบ แต่สอบทานแล้ว)

บริษัท ซีเอ็มไอ จำกัด (มหาชน) และบริษัทย่อย

งบกระแสเงินสด (ต่อ)

สำหรับงวดหกเดือนสิ้นสุดวันที่ 30 มิถุนายน 2565

(หน่วย: พันบาท)

	งบการเงินรวม		งบการเงินเฉพาะกิจการ	
	2565	2564	2565	2564
ข้อมูลเพิ่มเติมประกอบกระแสเงินสด				
รายการที่มีใช้เงินสดประกอบด้วย:				
เจ้าหน้าที่ค่าซื้อทรัพย์สินถาวรเพิ่มขึ้น (ลดลง)	923	(208)	(34)	(204)
หนี้สินตามสัญญาเช่าระยะยาวเพิ่มขึ้น	(8,969)	-	(8,450)	-

หมายเหตุประกอบงบการเงินรวมระหว่างกาลเป็นส่วนหนึ่งของงบการเงินนี้

บริษัท ซีเอ็มโอ จำกัด (มหาชน) และบริษัทย่อย

หมายเหตุประกอบงบการเงินรวมระหว่างกาล

สำหรับงวดสามเดือนและหกเดือนสิ้นสุดวันที่ 30 มิถุนายน 2565

1. ข้อมูลทั่วไป

1.1 ข้อมูลทั่วไปของบริษัทฯ

บริษัท ซีเอ็มโอ จำกัด (มหาชน) (“บริษัทฯ”) เป็นบริษัทมหาชนซึ่งจัดตั้งและมีภูมิลำเนาในประเทศไทย และเป็นบริษัทจดทะเบียนในตลาดหลักทรัพย์ เอ็มเอไอ ผู้ถือหุ้นรายใหญ่ของบริษัทฯ คือนายกิติศักดิ์ จำปาทิพย์พงศ์ซึ่งถือหุ้นในอัตราร้อยละ 24.40 ธุรกิจหลักของบริษัทฯคือ ธุรกิจรับจ้างจัดงานแสดงสาธารณะ งานนิทรรศการและงานบันเทิงต่าง ๆ ที่อยู่ตามที่จดทะเบียนของบริษัทฯ ตั้งอยู่เลขที่ 4/18-19 ซอยนวลจันทร์ 56 แขวงนวลจันทร์ เขตบึงกุ่ม กรุงเทพมหานคร

1.2 การแพร่ระบาดของโรคติดเชื้อไวรัสโคโรนา 2019

สถานการณ์การแพร่ระบาดของ โรคติดเชื้อไวรัสโคโรนา 2019 ที่ปัจจุบันยังมีผลกระทบต่อธุรกิจและอุตสาหกรรมส่วนใหญ่ สถานการณ์ดังกล่าวอาจนำมาซึ่งความไม่แน่นอนและผลกระทบต่อสภาพแวดล้อมของการดำเนินธุรกิจ ฝ่ายบริหารของกลุ่มบริษัทติดตามความคืบหน้าของสถานการณ์ดังกล่าวและประเมินผลกระทบทางการเงินเกี่ยวกับมูลค่าของสินทรัพย์ ประมาณการหนี้สินและหนี้สินที่อาจเกิดขึ้นอย่างต่อเนื่อง ทั้งนี้ ฝ่ายบริหารได้ใช้ประมาณการและดุลยพินิจในประเด็นต่างๆ เมื่อสถานการณ์มีการเปลี่ยนแปลง

1.3 เกณฑ์ในการจัดทำงบการเงินระหว่างกาล

งบการเงินระหว่างกาลนี้จัดทำขึ้นตามมาตรฐานการบัญชี ฉบับที่ 34 เรื่อง การรายงานทางการเงินระหว่างกาล โดยบริษัทฯ เลื่อนนำเสนองบการเงินระหว่างกาลแบบย่อ อย่างไรก็ตามบริษัทฯ ได้แสดงรายการในงบแสดงฐานะการเงิน งบกำไรขาดทุนเบ็ดเสร็จ งบแสดงการเปลี่ยนแปลงส่วนของผู้ถือหุ้น และงบกระแสเงินสดในรูปแบบเช่นเดียวกับงบการเงินประจำปี

ข้อมูลทางการเงินระหว่างกาลนี้จัดทำขึ้นเพื่อให้ข้อมูลเพิ่มเติมจากงบการเงินประจำปีที่น่าเสนอครั้งล่าสุด ดังนั้นข้อมูลทางการเงินระหว่างกาลจึงเน้นการให้ข้อมูลเกี่ยวกับกิจกรรม เหตุการณ์และสถานการณ์ใหม่ ๆ เพื่อไม่ให้ข้อมูลที่นำเสนอซ้ำซ้อนกับข้อมูลที่ได้รายงานไปแล้ว ผู้ใช้งบการเงินควรใช้ข้อมูลทางการเงินระหว่างกาลนี้ควบคู่ไปกับงบการเงินประจำปีล่าสุด

ข้อมูลทางการเงินระหว่างกาลฉบับภาษาไทยเป็นข้อมูลทางการเงินฉบับที่บริษัทฯ ใช้เป็นทางการตามกฎหมาย ข้อมูลทางการเงินระหว่างกาลฉบับภาษาอังกฤษแปลมาจากข้อมูลทางการเงินระหว่างกาลฉบับภาษาไทยนี้

1.4 เกณฑ์ในการจัดทำงบการเงินรวม

ข้อมูลทางการเงินรวมระหว่างกาลนี้จัดทำขึ้น โดยรวมงบการเงินของบริษัท ซีเอ็มไอ จำกัด (มหาชน) (ซึ่งต่อไปนี้จะเรียกว่า “บริษัทฯ”) และบริษัทย่อย (ซึ่งต่อไปนี้จะเรียกว่า “บริษัทย่อย”) (รวมเรียกว่า “กลุ่มบริษัท”) และได้จัดทำขึ้นโดยใช้หลักเกณฑ์เดียวกับงบการเงินรวมสำหรับปีสิ้นสุดวันที่ 31 ธันวาคม 2564 โดยไม่มีการเปลี่ยนแปลงโครงสร้างของกลุ่มบริษัทในระหว่างงวดปัจจุบัน ยกเว้นการจัดตั้งบริษัท ซีเอ็ม แล็บ จำกัด และการเพิ่มทุนในบริษัท ซีเอ็ม ไลฟ์ จำกัด ตามที่กล่าวไว้ในหมายเหตุประกอบงบการเงินรวมระหว่างกาลข้อ 5

1.5 นโยบายการบัญชีที่สำคัญ

ข้อมูลทางการเงินระหว่างกาลนี้จัดทำขึ้นโดยใช้นโยบายการบัญชีและวิธีการคำนวณเช่นเดียวกับที่ใช้ในงบการเงินสำหรับปีสิ้นสุดวันที่ 31 ธันวาคม 2564

มาตรฐานการรายงานทางการเงินที่มีการปรับปรุงซึ่งมีผลบังคับใช้สำหรับงบการเงินที่มีรอบระยะเวลาบัญชีที่เริ่มในหรือหลังวันที่ 1 มกราคม 2565 ไม่มีผลกระทบอย่างเป็นสาระสำคัญต่องบการเงินของกลุ่มบริษัท

2. รายการธุรกิจกับกิจการที่เกี่ยวข้องกัน

ในระหว่างงวด กลุ่มบริษัทมีรายการธุรกิจที่สำคัญกับบุคคลหรือกิจการที่เกี่ยวข้องกัน รายการธุรกิจดังกล่าวเป็นไปตามเงื่อนไขทางการค้าและเกณฑ์ตามที่ตกลงกันระหว่างกลุ่มบริษัทและบุคคลหรือกิจการที่เกี่ยวข้องกันเหล่านั้น ซึ่งเป็นไปตามปกติธุรกิจ ทั้งนี้ ไม่มีการเปลี่ยนแปลงที่มีสาระสำคัญในนโยบายการกำหนดราคาของรายการธุรกิจกับกิจการที่เกี่ยวข้องกัน

รายการธุรกิจกับกิจการที่เกี่ยวข้องกันสามารถสรุปได้ดังนี้

รายชื่อกิจการที่เกี่ยวข้องกัน	ความสัมพันธ์กับบริษัทฯ
บริษัท พีเอ็ม เซ็นเตอร์ จำกัด	บริษัทย่อย
บริษัท เนิร์ฟ ครีเอทีฟ จำกัด*	บริษัทย่อย
บริษัท เอ็กซ์โปซิชั่น เทคโนโลยี จำกัด	บริษัทย่อย
บริษัท โมเมนตัม เอส จำกัด	บริษัทย่อย
บริษัท มิวส์ คอร์ปอเรชั่น จำกัด	บริษัทย่อย
บริษัท ซีเอ็ม ไลฟ์ จำกัด**	บริษัทย่อย
บริษัท มิวส์ เค เอเจนซี จำกัด	บริษัทย่อย
บริษัท ซีเอ็ม แล็บ จำกัด	บริษัทย่อย
บริษัท ไรท์แมน จำกัด	ผู้ถือหุ้นและกรรมการร่วมกัน
บริษัท เดสติเนชั่น โฮสติ้ง จำกัด	ผู้ถือหุ้นและกรรมการร่วมกัน
บริษัท เอ็นซีแอล อินเตอร์เนชั่นแนล โลจิสติกส์ จำกัด (มหาชน)	ผู้ถือหุ้นและกรรมการร่วมกัน
บริษัท เซ็นจูรี 21 (ประเทศไทย) จำกัด	ผู้ถือหุ้นและกรรมการร่วมกัน
บริษัท เกรซ วอเทอร์ เมด จำกัด	กรรมการร่วมกัน



CMO
CMO PUBLIC COMPANY LIMITED

(ยังไม่ได้ตรวจสอบ แต่สอบทานแล้ว)

*จดทะเบียนเปลี่ยนชื่อบริษัทจากเดิมชื่อบริษัท ดิไอเอส จำกัด เมื่อวันที่ 31 พฤษภาคม 2565

**จดทะเบียนเปลี่ยนชื่อบริษัทจากเดิมชื่อบริษัท อิมเมจิเนีย จำกัด เมื่อวันที่ 29 มีนาคม 2565

รายการธุรกิจที่สำคัญดังกล่าวสามารถสรุปได้ดังนี้

(หน่วย: พันบาท)

สำหรับงวดสามเดือนสิ้นสุดวันที่ 30 มิถุนายน

งบการเงินรวม		งบการเงินเฉพาะกิจการ	
2565	2564	2565	2564

รายการธุรกิจกับบริษัทย่อย

(ตัดออกจากงบการเงินรวมแล้ว)

รายได้ค่าบริการ	-	-	971	361
รายได้อื่น ๆ	-	-	7,894	2,469
ดอกเบี้ยรับ	-	-	1,808	1,071
ต้นทุนบริการ	-	-	10,148	15,269
ค่าใช้จ่ายอื่น ๆ	-	-	506	507
ค่าเสื่อมราคา - สินทรัพย์สิทธิการใช้	-	-	487	350
ดอกเบี้ยจ่าย	-	-	116	360

รายการธุรกิจกับบุคคลและกิจการที่เกี่ยวข้องกัน

ค่าเสื่อมราคา - สินทรัพย์สิทธิการใช้	313	270	-	-
ดอกเบี้ยจ่าย	369	122	-	-

(หน่วย: พันบาท)

สำหรับงวดหกเดือนสิ้นสุดวันที่ 30 มิถุนายน

งบการเงินรวม		งบการเงินเฉพาะกิจการ	
2565	2564	2565	2564

รายการธุรกิจกับบริษัทย่อย

(ตัดออกจากงบการเงินรวมแล้ว)

รายได้ค่าบริการ	-	-	1,849	964
รายได้เงินปันผล	-	-	6,550	-
รายได้อื่น ๆ	-	-	10,234	4,653
ดอกเบี้ยรับ	-	-	3,644	2,186
ต้นทุนบริการ	-	-	18,620	25,272
ค่าใช้จ่ายอื่น ๆ	-	-	1,113	1,013
ค่าเสื่อมราคา - สินทรัพย์สิทธิการใช้	-	-	701	701
ดอกเบี้ยจ่าย	-	-	292	724

รายการธุรกิจกับบุคคลและกิจการที่เกี่ยวข้องกัน

ค่าเสื่อมราคา - สินทรัพย์สิทธิการใช้	582	539	-	-
ดอกเบี้ยจ่าย	480	277	-	-

CMIO
CMO PUBLIC COMPANY LIMITED

(ยังไม่ได้ตรวจสอบ แต่สอบทานแล้ว)

ยอดคงค้างระหว่างกลุ่มบริษัท บุคคลและกิจการที่เกี่ยวข้องกัน มีรายละเอียดดังนี้

(หน่วย: พันบาท)

	งบการเงินรวม		งบการเงินเฉพาะกิจการ	
	30 มิถุนายน	31 ธันวาคม	30 มิถุนายน	31 ธันวาคม
	2565	2564	2565	2564
ลูกหนี้การค้า - กิจการที่เกี่ยวข้องกัน (หมายเหตุ 3)				
บริษัทย่อย	-	-	1,326	2,357
บริษัทที่เกี่ยวข้องกัน	304	748	-	-
รวมลูกหนี้การค้า - กิจการที่เกี่ยวข้องกัน	304	748	1,326	2,357
ลูกหนี้อื่น - กิจการที่เกี่ยวข้องกัน (หมายเหตุ 3)				
บริษัทย่อย	-	-	15,126	7,363
หัก: ค่าเผื่อผลขาดทุนด้านเครดิตที่คาดว่าจะเกิดขึ้น	-	-	(5,404)	(6,079)
รวมลูกหนี้อื่น - กิจการที่เกี่ยวข้องกัน, สุทธิ	-	-	9,722	1,284
ดอกเบี้ยค้างรับ - กิจการที่เกี่ยวข้องกัน				
บริษัทย่อย	-	-	33	659
หัก: ค่าเผื่อผลขาดทุนด้านเครดิตที่คาดว่าจะเกิดขึ้น	-	-	-	(659)
รวมดอกเบี้ยค้างรับ - กิจการที่เกี่ยวข้องกัน, สุทธิ	-	-	33	-
เงินปันผลค้างรับ - กิจการที่เกี่ยวข้องกัน				
บริษัทย่อย	-	-	47,000	41,727
รวมเงินปันผลค้างรับ - กิจการที่เกี่ยวข้องกัน	-	-	47,000	41,727
ลูกหนี้ตามสัญญาเช่า - กิจการที่เกี่ยวข้องกัน				
บริษัทย่อย	-	-	-	9,002
หัก: ค่าเผื่อผลขาดทุนด้านเครดิตที่คาดว่าจะเกิดขึ้น	-	-	-	(9,002)
รวมลูกหนี้ตามสัญญาเช่า - กิจการที่เกี่ยวข้องกัน	-	-	-	-
เจ้าหนี้การค้า - กิจการที่เกี่ยวข้องกัน (หมายเหตุ 8)				
บริษัทย่อย	-	-	11,129	7,497
รวมเจ้าหนี้การค้า - กิจการที่เกี่ยวข้องกัน	-	-	11,129	7,497
ค่าใช้จ่ายค้างจ่าย - กิจการที่เกี่ยวข้องกัน				
บริษัทย่อย	-	-	169	169
รวมค่าใช้จ่ายค้างจ่าย - กิจการที่เกี่ยวข้องกัน	-	-	169	169
ดอกเบี้ยรับล่วงหน้า - กิจการที่เกี่ยวข้องกัน				
บริษัทย่อย	-	-	-	21
รวมดอกเบี้ยรับล่วงหน้า - กิจการที่เกี่ยวข้องกัน	-	-	-	21

(ยังไม่ได้ตรวจสอบ แต่สอบทานแล้ว)

(หน่วย: พันบาท)

	งบการเงินรวม		งบการเงินเฉพาะกิจการ	
	30 มิถุนายน	31 ธันวาคม	30 มิถุนายน	31 ธันวาคม
	2565	2564	2565	2564
หนี้สินที่เกิดจากสัญญา - กิจการที่เกี่ยวข้องกัน				
บริษัทที่เกี่ยวข้องกัน	-	22	-	22
รวมหนี้สินที่เกิดจากสัญญา - กิจการที่เกี่ยวข้องกัน	-	22	-	22
เจ้าหนี้เงินประกันผลงาน - กิจการที่เกี่ยวข้องกัน				
บริษัทย่อย	-	-	920	920
บริษัทที่เกี่ยวข้องกัน	-	10	-	10
รวมเจ้าหนี้เงินประกันผลงาน - กิจการที่เกี่ยวข้องกัน	-	10	920	930
เงินปันผลค้างจ่าย				
กรรมการ	15,790	10,623	-	-
รวมเงินปันผลค้างจ่าย	15,790	10,623	-	-

เงินให้กู้ยืมระยะสั้นแก่กิจการที่เกี่ยวข้องกัน

(หน่วย: พันบาท)

	งบการเงินเฉพาะกิจการ			
	ยอดคงเหลือ ณ วันที่	เพิ่มขึ้น	ลดลง	ยอดคงเหลือ ณ วันที่
	1 มกราคม 2565			30 มิถุนายน 2565
บริษัท พีเอ็ม เซ็นเตอร์ จำกัด	82,748	14,800	(25,700)	71,848
บริษัท เนิร์ฟ ครีเอทีฟ จำกัด (เดิมชื่อ “บริษัท ดิอายส์ จำกัด”)	17,250	5,000	(6,850)	15,400
บริษัท โมเมนตัม เอส จำกัด	5,300	6,900	(10,200)	2,000
บริษัท มิวส์ เค เอเจนซี่ จำกัด	4,500	9,000	(7,500)	6,000
บริษัท ซี เอ็ม ไลฟ์ จำกัด (เดิมชื่อ “บริษัท อิมเจเนีย จำกัด”)	10,350	17,800	(27,150)	1,000
บริษัท ซี เอ็ม แล็บ จำกัด	-	7,500	(1,600)	5,900
หัก: ค่าเผื่อผลขาดทุนด้านเครดิต ที่คาดว่าจะเกิดขึ้น	(32,900)	-	15,650	(17,250)
รวม	87,248	61,000	(63,350)	84,898

เงินให้กู้ยืมระยะสั้นแก่บริษัทย่อยคิดดอกเบี้ยในอัตราร้อยละ MOR + 1 ต่อปี เงินให้กู้ยืมมีกำหนดชำระคืนเมื่อทวงถามและไม่มีหลักทรัพย์ค้ำประกัน

CMIO
CMO PUBLIC COMPANY LIMITED

(ยังไม่ได้ตรวจสอบ แต่สอบทานแล้ว)

เงินกู้ยืมระยะสั้นจากกิจการที่เกี่ยวข้องกัน

(หน่วย: พันบาท)

	งบการเงินรวม			
	ยอดคงเหลือ ณ วันที่		ยอดคงเหลือ ณ วันที่	
	1 มกราคม 2565	เพิ่มขึ้น	ลดลง	30 มิถุนายน 2565
กรรมการ	-	30,000	(5,000)	25,000

เงินกู้ยืมระยะสั้นจากกรรมการคิดดอกเบี้ยในอัตรดอกเบี้ย MOR + 1 ต่อปี มีกำหนดชำระคืนเมื่อทวงถาม และไม่มีหลักทรัพย์ค้ำประกัน

(หน่วย: พันบาท)

	งบการเงินเฉพาะกิจการ			
	ยอดคงเหลือ ณ วันที่		ยอดคงเหลือ ณ วันที่	
	1 มกราคม 2565	เพิ่มขึ้น	ลดลง	30 มิถุนายน 2565
บริษัท เอ็กซ์โปซิชั่น เทคโนโลยี จำกัด	2,779	-	(2,779)	-
บริษัท มิวส์ คอร์ปอเรชั่น จำกัด	8,000	3,000	(11,000)	-
รวม	10,779	3,000	(13,779)	-

เงินกู้ยืมระยะสั้นจากบริษัทย่อยคิดดอกเบี้ยในอัตราร้อยละ 5 ต่อปีและอัตราร้อยละ MOR + 1 ต่อปี มีกำหนดชำระคืนเมื่อทวงถาม และไม่มีหลักทรัพย์ค้ำประกัน

ค่าตอบแทนกรรมการและผู้บริหาร

(หน่วย: พันบาท)

	สำหรับงวดสามเดือนสิ้นสุดวันที่ 30 มิถุนายน			
	งบการเงินรวม		งบการเงินเฉพาะกิจการ	
	2565	2564	2565	2564
ผลประโยชน์ระยะสั้น	14,842	13,080	10,153	7,028
ผลประโยชน์หลังออกจากราน	285	831	64	394
รวม	15,127	13,911	10,217	7,422

CMIO
CMO PUBLIC COMPANY LIMITED

(ยังไม่ได้ตรวจสอบ แต่สอบทานแล้ว)

(หน่วย: พันบาท)

สำหรับงวดหกเดือนสิ้นสุดวันที่ 30 มิถุนายน

	งบการเงินรวม		งบการเงินเฉพาะกิจการ	
	2565	2564	2565	2564
ผลประโยชน์ระยะสั้น	29,851	25,800	20,291	13,700
ผลประโยชน์หลังออกจากงาน	569	1,662	128	788
รวม	30,420	27,462	20,419	14,488

3. ลูกหนี้การค้าและลูกหนี้อื่น

(หน่วย: พันบาท)

	งบการเงินรวม		งบการเงินเฉพาะกิจการ	
	30 มิถุนายน	31 ธันวาคม	30 มิถุนายน	31 ธันวาคม
	2565	2564	2565	2564
ลูกหนี้การค้า - กิจการที่เกี่ยวข้องกัน (หมายเหตุ 2)				
อายุหนี้คงค้างนับจากวันที่ถึงกำหนดชำระ				
ยังไม่ถึงกำหนดชำระ	-	444	1,096	1,189
ค้างชำระ				
ไม่เกิน 3 เดือน	-	-	227	1,165
3 - 6 เดือน	-	-	3	3
6 - 12 เดือน	161	304	-	-
มากกว่า 12 เดือน	143	-	-	-
รวมลูกหนี้การค้า - กิจการที่เกี่ยวข้องกัน	304	748	1,326	2,357
ลูกหนี้การค้า - กิจการที่ไม่เกี่ยวข้องกัน				
ลูกหนี้การค้า				
อายุหนี้คงค้างนับจากวันที่ถึงกำหนดชำระ				
ยังไม่ถึงกำหนดชำระ	121,498	31,080	45,412	14,821
ค้างชำระ				
ไม่เกิน 3 เดือน	37,906	33,954	15,075	14,020
3 - 6 เดือน	5,267	12,443	-	12,219
6 - 12 เดือน	278	4,019	-	806
มากกว่า 12 เดือน	11,243	12,349	589	586
รวม	176,192	93,845	61,076	42,452

(ยังไม่ได้ตรวจสอบ แต่สอบทานแล้ว)



(หน่วย: พันบาท)

	งบการเงินรวม		งบการเงินเฉพาะกิจการ	
	30 มิถุนายน	31 ธันวาคม	30 มิถุนายน	31 ธันวาคม
	2565	2564	2565	2564
สินทรัพย์ที่เกิดจากสัญญา				
อายุหนึ่งค่างนับจากวันที่ถึงกำหนดชำระ				
ยังไม่ถึงกำหนดชำระ	22,233	24,913	-	10,262
ค่างชำระ				
ไม่เกิน 3 เดือน	15,145	24,974	14,035	10,387
3 - 6 เดือน	1,942	9,105	383	9,105
6 - 12 เดือน	870	-	426	-
มากกว่า 12 เดือน	137	137	137	137
รวม	40,327	59,129	14,981	29,891
รวมลูกหนี้การค้า - กิจการที่ไม่เกี่ยวข้องกัน	216,519	152,974	76,057	72,343
หัก: ค่าเพื่อผลขาดทุนด้านเครดิตที่คาดว่าจะเกิดขึ้น	(8,837)	(8,837)	(547)	(547)
รวมลูกหนี้การค้า - กิจการที่ไม่เกี่ยวข้องกัน, สุทธิ	207,682	144,137	75,510	71,796
ลูกหนี้อื่น				
ลูกหนี้อื่น	1,175	2,418	803	2,133
ลูกหนี้อื่น - กิจการที่เกี่ยวข้องกัน (หมายเหตุ 2)	-	-	15,126	7,363
รวม	1,175	2,418	15,929	9,496
หัก: ค่าเพื่อผลขาดทุนด้านเครดิตที่คาดว่าจะเกิดขึ้น (หมายเหตุ 2)	-	-	(5,404)	(6,079)
รวมลูกหนี้อื่น - สุทธิ	1,175	2,418	10,525	3,417
รวมลูกหนี้การค้าและลูกหนี้อื่น - สุทธิ	209,161	147,303	87,361	77,570

4. สินค้าคงเหลือ

(หน่วย: พันบาท)

	งบการเงินรวม		งบการเงินเฉพาะกิจการ	
	30 มิถุนายน	31 ธันวาคม	30 มิถุนายน	31 ธันวาคม
	2565	2564	2565	2564
สินค้าสำเร็จรูป	21	41	21	41
งานระหว่างทำ	14,061	14,026	8,948	11,175
วัสดุสิ้นเปลือง	8,234	6,133	-	-
รวมสินค้าคงเหลือ	22,316	20,200	8,969	11,216
หัก: รายการปรับลดราคาทุนให้เป็นมูลค่าสุทธิที่จะได้รับ	(974)	(862)	-	-
สินค้าคงเหลือ - สุทธิ	21,342	19,338	8,969	11,216



CMO PUBLIC COMPANY LIMITED

5. เงินลงทุนในบริษัทย่อย

เงินลงทุนในบริษัทย่อยที่แสดงอยู่ในงบการเงินเฉพาะกิจการมีรายละเอียดดังต่อไปนี้

ชื่อบริษัท	ทุนเรียกชำระแล้ว		สัดส่วนเงินลงทุน		ราคาทุน		เงินปันผล สำหรับงวดหกเดือน สิ้นสุดวันที่	
	30 มิถุนายน	31 ธันวาคม	30 มิถุนายน	31 ธันวาคม	30 มิถุนายน	31 ธันวาคม	30 มิถุนายน	31 ธันวาคม
	2565	2564	2565	2564	2565	2564	2565	2564
			(ร้อยละ)	(ร้อยละ)				
บริษัท พีเอ็ม เซ็นเตอร์ จำกัด	165,000	165,000	99.99	99.99	164,999	164,999	-	-
บริษัท เนิร์ฟ ศรีเอทีพี จำกัด (เดิมชื่อ “บริษัท ดิอาซิส จำกัด”)	15,000	15,000	99.95	99.95	14,601	14,601	-	-
บริษัท เอ็กซ์โปซิชั่น เทคโนโลยี จำกัด	2,000	2,000	40.00	40.00	5,400	5,400	-	-
บริษัท โมเมนตัม เอส จำกัด	2,000	2,000	59.99	59.99	1,260	1,260	-	-
บริษัท มิวส์ คอร์ปอเรชั่น จำกัด	7,500	7,500	84.99	84.99	6,750	6,750	-	-
บริษัท ซี เอ็ม ไลฟ์ จำกัด (เดิมชื่อ “บริษัท อิมเมจิเนีย จำกัด”)	40,000	20,000	100.00	100.00	40,000	20,000	-	-
บริษัท มิวส์ เค เอเจนซี่ จำกัด	3,000	3,000	54.99	54.99	1,650	1,650	6,550	-
บริษัท ซี เอ็ม แล็บ จำกัด	2,000	-	80.99	-	1,620	-	-	-
รวม					236,280	214,660	6,550	-
หัก: ค่าเผื่อการด้อยค่าของเงินลงทุน					(42,611)	(42,611)		
เงินลงทุนในบริษัทย่อย - สุทธิ					193,669	172,049		

บริษัท ซี เอ็ม แล็บ จำกัด

- เมื่อวันที่ 30 ธันวาคม 2564 ที่ประชุมคณะกรรมการบริษัทฯ ครั้งที่ 10/2564 มีมติอนุมัติการลงทุนเพื่อจัดตั้งบริษัท ซี เอ็ม แล็บ จำกัด โดยมีวัตถุประสงค์ในการจัดตั้งบริษัทดังกล่าวเพื่อประกอบธุรกิจรับวางแผนงานด้านความคิดสร้างสรรค์ สำหรับงานโฆษณาและการจัดกิจกรรมทางการตลาด การบริหารงานทางการตลาดและสื่อโฆษณารูปแบบต่าง ๆ รวมถึงการรับจัดกิจกรรมทางการตลาด การจัดประชุมสัมมนางานผลิตสื่อ และการผลิตโครงสร้างสำหรับการจัดกิจกรรมทุกรูปแบบ ทั้งนี้เมื่อวันที่ 9 กุมภาพันธ์ 2565 บริษัทฯ ได้ดำเนินการจดทะเบียนจัดตั้ง “บริษัท ซี เอ็ม แล็บ จำกัด” กับกระทรวงพาณิชย์ โดยมีทุนจดทะเบียนจำนวน 2 ล้านบาท คิดเป็นจำนวนหุ้นสามัญจำนวน 20,000 หุ้น มูลค่าที่ตราไว้หุ้นละ 100 บาท บริษัทฯ ลงทุนในหุ้นสามัญจำนวน 15,199 หุ้น ในอัตราหุ้นละ 100 บาท คิดเป็นเงินจำนวน 1.52 ล้านบาท หรือร้อยละ 76 ของทุนจดทะเบียนของบริษัทย่อยดังกล่าว



(ยังไม่ได้ตรวจสอบ แต่สอบทานแล้ว)

- เมื่อวันที่ 6 มิถุนายน 2565 บริษัทฯ ได้ซื้อหุ้นสามัญจากผู้ถือหุ้นท่านหนึ่งจำนวน 1,000 หุ้น มูลค่าที่ตราไว้หุ้นละ 100 บาท คิดเป็นจำนวน 100,000 บาท โดยบริษัทฯ ได้รับการโอนหุ้นวันที่ 6 มิถุนายน 2565 (วันที่ซื้อ) เป็นผลให้ ณ วันที่ 30 มิถุนายน 2565 บริษัทฯ มีเงินลงทุนในหุ้นสามัญของบริษัทย่อยดังกล่าวจำนวน 16,199 หุ้น ในอัตราหุ้นละ 100 บาท คิดเป็นเงินจำนวน 1.62 ล้านบาท และสัดส่วนการลงทุนเปลี่ยนแปลงจากร้อยละ 76 เป็นร้อยละ 81 ทั้งนี้ กลุ่มบริษัทมีผลขาดทุนจากการลงทุนเพิ่มในบริษัทย่อยดังกล่าวตามวิธีส่วนได้เสียเป็นจำนวน 0.18 ล้านบาท ซึ่งแสดงอยู่ในรายการ “ส่วนต่ำจากการเปลี่ยนแปลงสัดส่วนการถือหุ้นในบริษัทย่อย” ในงบแสดงการเปลี่ยนแปลงส่วนของผู้ถือหุ้น

บริษัท ซี เอ็ม ไลฟ์ จำกัด

- เมื่อวันที่ 31 มีนาคม 2565 ที่ประชุมวิสามัญผู้ถือหุ้นบริษัท ซี เอ็ม ไลฟ์ จำกัด ครั้งที่ 4/2565 มีมติอนุมัติเพิ่มทุน จำนวน 20 ล้านบาท โดยการออกหุ้นสามัญเพิ่มทุนจำนวน 200,000 หุ้น มูลค่าที่ตราไว้หุ้นละ 100 บาท เป็นผลให้ ณ วันที่ 30 มิถุนายน 2565 บริษัทย่อยดังกล่าวมีทุนจดทะเบียนและชำระแล้วจำนวน 40 ล้านบาท บริษัทย่อยได้จดทะเบียนเพิ่มทุนดังกล่าวแล้วกับกระทรวงพาณิชย์เมื่อวันที่ 1 เมษายน 2565

6. ที่ดิน อาคารและอุปกรณ์

รายการเปลี่ยนแปลงของบัญชีที่ดิน อาคารและอุปกรณ์สำหรับงวดหกเดือนสิ้นสุดวันที่ 30 มิถุนายน 2565 สรุปได้ดังนี้

	(หน่วย: พันบาท)	
	งบการเงินรวม	งบการเงินเฉพาะกิจการ
มูลค่าสุทธิตามบัญชี ณ วันที่ 1 มกราคม 2565	603,533	49,722
ซื้อเพิ่มระหว่างงวด - ราคาทุน	7,574	4,570
โอนจากสินทรัพย์สิทธิการใช้	2,337	2,337
โอนออกไปเป็นสินค้าคงเหลือ	(2,498)	-
จำหน่ายระหว่างงวด - มูลค่าสุทธิตามบัญชี ณ วันที่จำหน่าย	(2,593)	(2,365)
ค่าเสื่อมราคาสำหรับงวด	(20,867)	(3,202)
การกลับรายการผลขาดทุนจากการด้อยค่าสำหรับงวด	791	240
มูลค่าสุทธิตามบัญชี ณ วันที่ 30 มิถุนายน 2565	588,277	51,302

กลุ่มบริษัทได้นำที่ดินและสิ่งปลูกสร้างบางแห่งของกลุ่มบริษัทไปจดจำนองเพื่อเป็นหลักประกันสำหรับวงเงินเบิกเกินบัญชีและเงินกู้ยืมจากธนาคาร

(ยังไม่ได้ตรวจสอบ แต่สอบทานแล้ว)

7. เงินเบิกเกินบัญชีและเงินกู้ยืมระยะสั้นจากธนาคาร

(หน่วย: พันบาท)

	งบการเงินรวม		งบการเงินเฉพาะกิจการ	
	30 มิถุนายน 2565	31 ธันวาคม 2564	30 มิถุนายน 2565	31 ธันวาคม 2564
เงินเบิกเกินบัญชี	36,504	65,914	-	22,771
ตั๋วสัญญาใช้เงิน	136,400	193,020	110,500	161,200
หัก: ส่วนลดตั๋วสัญญาใช้เงิน	(408)	(845)	(306)	(735)
ตั๋วสัญญาใช้เงิน - สุทธิ	135,992	192,175	110,194	160,465
เงินเบิกเกินบัญชีและเงินกู้ยืมระยะสั้น จากธนาคาร - สุทธิ	172,496	258,089	110,194	183,236

ณ วันที่ 30 มิถุนายน 2565 เงินเบิกเกินบัญชีและเงินกู้ยืมระยะสั้นจากธนาคาร ค่าประกัน โดยการจำนองที่ดิน และสิ่งปลูกสร้างบางแห่งของกลุ่มบริษัท เงินฝากธนาคารที่ติดภาระค้ำประกันและบริษัทย่อยบางแห่ง กลุ่มบริษัทมีวงเงินเบิกเกินบัญชีและเงินกู้ระยะสั้นจากธนาคารที่ยังมิได้เบิกใช้ สรุปได้ดังนี้

(หน่วย: พันบาท)

	งบการเงินรวม		งบการเงินเฉพาะกิจการ	
	30 มิถุนายน 2565	31 ธันวาคม 2564	30 มิถุนายน 2565	31 ธันวาคม 2564
เงินเบิกเกินบัญชี	48,496	46,085	30,000	27,229
ตั๋วสัญญาใช้เงิน	63,008	86,825	43,806	33,535
เงินกู้ยืมระยะสั้นสำหรับธุรกิจนำเข้า	10,000	10,000	-	-
วงเงินเลตเตอร์ออฟเครดิตและทรัสต์รีซีพ	30,000	30,000	-	-

(ยังไม่ได้ตรวจสอบ แต่สอบทานแล้ว)

8. เจ้าหนี้การค้าและเจ้าหนี้อื่น

(หน่วย: พันบาท)

	งบการเงินรวม		งบการเงินเฉพาะกิจการ	
	30 มิถุนายน	31 ธันวาคม	30 มิถุนายน	31 ธันวาคม
	2565	2564	2565	2564
เจ้าหนี้การค้า - กิจการที่เกี่ยวข้องกัน (หมายเหตุ 2)	-	-	11,129	7,497
เจ้าหนี้การค้า - กิจการที่ไม่เกี่ยวข้องกัน	74,101	72,219	43,306	37,537
รวมเจ้าหนี้การค้า	74,101	72,219	54,435	45,034
เจ้าหนี้อื่น				
เจ้าหนี้อื่น	2,103	2,981	1,159	914
ค่าใช้จ่ายค้างจ่าย	7,237	4,889	3,959	3,228
หนี้สินที่เกิดจากสัญญา	32,253	25,229	22,500	20,513
รวมเจ้าหนี้อื่น	41,593	33,099	27,618	24,655
รวมเจ้าหนี้การค้าและเจ้าหนี้อื่น	115,694	105,318	82,053	69,689

9. เงินกู้ยืมระยะยาวจากธนาคาร


(หน่วย: พันบาท)

	งบการเงินรวม		งบการเงินเฉพาะกิจการ	
	30 มิถุนายน	31 ธันวาคม	30 มิถุนายน	31 ธันวาคม
	2565	2564	2565	2564
เงินกู้ยืมระยะยาวจากธนาคาร	133,289	102,343	65,010	46,652
หัก: ส่วนที่ถึงกำหนดชำระภายในหนึ่งปี	(57,733)	(41,857)	(22,456)	(19,253)
เงินกู้ยืมระยะยาวจากธนาคาร - สุทธิ	75,556	60,486	42,554	27,399

การเปลี่ยนแปลงของบัญชีเงินกู้ยืมระยะยาวจากธนาคารสำหรับงวดหกเดือนสิ้นสุดวันที่ 30 มิถุนายน 2565 มีรายละเอียดดังนี้

(หน่วย: พันบาท)

	งบการเงินรวม	งบการเงินเฉพาะกิจการ
ยอดคงเหลือ ณ วันที่ 1 มกราคม 2565	102,343	46,652
บวก: กู้เพิ่ม	42,985	26,746
หัก: จ่ายชำระคืนเงินกู้	(12,039)	(8,388)
ยอดคงเหลือ ณ วันที่ 30 มิถุนายน 2565	133,289	65,010


CMO PUBLIC COMPANY LIMITED

(ยังไม่ได้ตรวจสอบ แต่สอบทานแล้ว)

เงินกู้ยืมดังกล่าวค้ำประกันโดยการจำนำลูกหนี้การค้า และจดจำนองที่ดินพร้อมสิ่งปลูกสร้างบางแห่ง เงินฝากธนาคารที่คิดภาระค้ำประกันและค้ำประกันโดยกรรมการบางท่านของกลุ่มบริษัทและบริษัทย่อยบางแห่ง ภายใต้สัญญาเงินกู้ กลุ่มบริษัทต้องปฏิบัติตามเงื่อนไขทางการเงินบางประการตามที่ระบุในสัญญา เช่น การดำรงอัตราส่วนหนี้สินต่อส่วนของผู้ถือหุ้น และอัตราส่วนความสามารถในการชำระหนี้ให้เป็นไปตามอัตราที่กำหนดในสัญญา เป็นต้น

10. หุ้นกู้แปลงสภาพ

เมื่อวันที่ 28 กุมภาพันธ์ 2565 ที่ประชุมวิสามัญผู้ถือหุ้นของบริษัทฯ ครั้งที่ 1/2565 มีมติอนุมัติการออกและเสนอขายหุ้นกู้แปลงสภาพที่ให้สิทธิแปลงสภาพเป็นหุ้นสามัญของบริษัทฯ โดยมีมูลค่าไม่เกิน 500,000,000 บาทให้แก่ผู้ลงทุนโดยเฉพาะเจาะจง (Private Placement) ได้แก่ Advance Opportunities Fund (“AO Fund”) และ Advance Opportunities Fund 1 (“AO Fund 1”) ซึ่งบุคคลดังกล่าวไม่เป็นบุคคลที่เกี่ยวข้องกับบริษัทฯ โดยมีรายละเอียดดังนี้

ประเภท :	หุ้นกู้แปลงสภาพที่ให้สิทธิแปลงสภาพเป็นหุ้นสามัญของบริษัทฯ ประเภทไม่ค้ำประกัน และไม่มีหลักประกัน (Senior Unsecured Convertible Debentures)
จำนวนเงินต้นทั้งหมด :	ไม่เกิน 500 ล้านบาท โดยแบ่งออกเป็น 3 ชุด ดังต่อไปนี้ - หุ้นกู้แปลงสภาพชุดที่ 1 มีมูลค่าไม่เกิน 150 ล้านบาท โดยแบ่งออกเป็น 60 ชุดย่อย ชุดละ 2.5 ล้านบาท - หุ้นกู้แปลงสภาพชุดที่ 2 มีมูลค่าไม่เกิน 150 ล้านบาท โดยแบ่งออกเป็น 60 ชุดย่อย ชุดละ 2.5 ล้านบาท - หุ้นกู้แปลงสภาพชุดที่ 3 มีมูลค่าไม่เกิน 200 ล้านบาท โดยแบ่งออกเป็น 50 ชุดย่อย ชุดละ 4.0 ล้านบาท
อัตราดอกเบี้ย :	ร้อยละ 1.50 ต่อปี โดยชำระดอกเบี้ยเป็นรายไตรมาสนับจากวันที่ออกหุ้นกู้แปลงสภาพ
อายุ :	3 ปี นับจากวันที่ออกหุ้นกู้แปลงสภาพแต่ละชุด
การชำระคืนเงินต้น :	ชำระงวดเดียว เมื่อครบกำหนดไถ่ถอนหุ้นกู้แต่ละชุด ตามข้อกำหนดและเงื่อนไขของหุ้นกู้แปลงสภาพแต่ละชุด โดยหุ้นกู้แปลงสภาพแต่ละชุดมีอายุ 3 ปี นับจากวันที่ออกหุ้นกู้แปลงสภาพ
จำนวนหุ้นที่จัดสรรเพื่อรองรับ	
การแปลงสภาพ :	75,435,844 หุ้น
ราคาแปลงสภาพ :	ราคาไม่ต่ำกว่าร้อยละ 90 ของราคาตลาด
อัตราส่วนการแปลงสภาพ :	จำนวนเงินต้นของหุ้นกู้แปลงสภาพหารด้วยราคาแปลงสภาพ

ระยะเวลาการใช้สิทธิ
แปลงสภาพ : สามารถใช้สิทธิแปลงสภาพหุ้นกู้แปลงสภาพได้นับจากวันที่ออก
หุ้นกู้แปลงสภาพ จนถึงวันทำการก่อนวันครบกำหนดอายุหุ้นกู้
แปลงสภาพ 1 สัปดาห์

เมื่อวันที่ 23 มีนาคม 2565 บริษัทฯ ได้ดำเนินการทางสัญญาออกหุ้นกู้แปลงสภาพระยะยาวไม่มีประกันของ
บริษัท ซีเอ็มไอ จำกัด (มหาชน) ครั้งที่ 1/2565 โดยมีอัตราดอกเบี้ยร้อยละ 1.50 ต่อปี ครบกำหนดไถ่ถอน
ปี 2568 จำนวน 20 ล้านบาท ให้แก่ Advance Opportunities Fund (“AO Fund”) และจำนวน 30 ล้านบาท
ให้แก่ Advance Opportunities Fund I (“AO Fund I”) ซึ่งหุ้นกู้แปลงสภาพดังกล่าวจะครบกำหนดไถ่ถอน
ในวันที่ 23 ธันวาคม 2568 เว้นแต่จะมีการใช้สิทธิแปลงสภาพเป็นหุ้นสามัญของบริษัทฯ ก่อนครบกำหนด
ไถ่ถอน

11. ทุนเรือนหุ้น

ทุนจดทะเบียน

เมื่อวันที่ 28 กุมภาพันธ์ 2565 ที่ประชุมวิสามัญผู้ถือหุ้นของบริษัทฯ ครั้งที่ 1/2565 มีมติอนุมัติการเพิ่มทุน
จดทะเบียนของบริษัทฯ จำนวน 75.44 ล้านบาท จากทุนจดทะเบียนเดิมจำนวน 255.46 ล้านบาท เป็นทุน
จดทะเบียนใหม่จำนวน 330.90 ล้านบาท โดยการออกหุ้นสามัญเพิ่มทุนจำนวน 75,435,844 หุ้น มูลค่าหุ้นที่
ตราไว้หุ้นละ 1 บาท เพื่อรองรับการใช้สิทธิแปลงสภาพของหุ้นกู้แปลงสภาพและได้อนุมัติแก้ไข
เปลี่ยนแปลงหนังสือบริคณห์สนธิของบริษัทฯ เพื่อให้สอดคล้องกับการเพิ่มทุนจดทะเบียน

เมื่อวันที่ 28 เมษายน 2565 ที่ประชุมสามัญผู้ถือหุ้นของบริษัทฯ ได้มีมติอนุมัติให้เพิ่มทุนจดทะเบียนของ
บริษัทฯ จากทุนจดทะเบียนเดิมจำนวน 330.90 ล้านบาท เป็นทุนจดทะเบียนใหม่จำนวน 356.40 ล้านบาท
โดยออกหุ้นสามัญเพิ่มทุนจำนวน 25,500,000 หุ้น มูลค่าที่ตราไว้หุ้นละ 1 บาท รวมเป็นจำนวน 25.50 ล้าน
บาท โดยจะเสนอขายหุ้นเพิ่มทุนให้แก่บุคคลในวงจำกัด เพื่อเพิ่มสภาพคล่องและเงินทุนหมุนเวียนในการ
ดำเนินกิจการ และพิจารณาอนุมัติการแก้ไขเปลี่ยนแปลงหนังสือบริคณห์สนธิของบริษัทฯ เพื่อให้สอดคล้อง
กับการเพิ่มทุนจดทะเบียน

ทุนที่ออกและชำระเต็มมูลค่าแล้ว

เมื่อวันที่ 2 มิถุนายน 2565 บริษัทฯ ได้จำหน่ายหุ้นสามัญจำนวน 25,500,000 หุ้นให้แก่บุคคลในวงจำกัด
มูลค่าหุ้นละ 6 บาท ซึ่งเป็นราคาถัวเฉลี่ยถ่วงน้ำหนักหุ้นสามัญของบริษัทฯ ที่ซื้อขายในตลาดหลักทรัพย์
แห่งประเทศไทยย้อนหลัง 15 วันทำการติดต่อกันก่อนวันที่ 11 พฤษภาคม 2565 คิดเป็นจำนวนเงิน 153
ล้านบาท บริษัทฯ บันทึกรับรู้ทุนที่ออกและชำระแล้วเพิ่มขึ้นจำนวนเงิน 25.50 ล้านบาท และบันทึกรับรู้
ส่วนเกินมูลค่าหุ้นสามัญจำนวน 127.50 ล้านบาท ณ วันที่ 30 มิถุนายน 2565 บริษัทฯ มีทุนที่ออกและชำระ
แล้วจำนวน 280,962,733 หุ้น มูลค่าที่ตราไว้หุ้นละ 1 บาทคิดเป็นทุนชำระแล้วจำนวน 280.96 ล้านบาท

12. ภาษีเงินได้

ภาษีเงินได้นิติบุคคลระหว่างกาลคำนวณขึ้นจากกำไรก่อนภาษีเงินได้สำหรับงวดคูณด้วยอัตราภาษีเฉลี่ยทั้งปีที่ประมาณไว้

ค่าใช้จ่าย (รายได้) ภาษีเงินได้สำหรับงวดสามเดือนและหกเดือนสิ้นสุดวันที่ 30 มิถุนายน 2565 สรุปได้ดังนี้

(หน่วย: พันบาท)

สำหรับงวดสามเดือนสิ้นสุดวันที่ 30 มิถุนายน

	งบการเงินรวม		งบการเงินเฉพาะกิจการ	
	2565	2564	2565	2564
ภาษีเงินได้ปัจจุบัน:				
ภาษีเงินได้ระหว่างกาล	790	1,177	-	-
ภาษีเงินได้รอการตัดบัญชี:				
ภาษีเงินได้รอการตัดบัญชีที่เกิดจากผลแตกต่างชั่วคราวและการกลับรายการผลแตกต่างชั่วคราว	186	(665)	11	(102)
ค่าใช้จ่าย (รายได้) ภาษีเงินได้ที่แสดงอยู่ในกำไรหรือขาดทุน	976	512	11	(102)

(หน่วย: พันบาท)

สำหรับงวดหกเดือนสิ้นสุดวันที่ 30 มิถุนายน

	งบการเงินรวม		งบการเงินเฉพาะกิจการ	
	2565	2564	2565	2564
ภาษีเงินได้ปัจจุบัน:				
ภาษีเงินได้ระหว่างกาล	790	1,874	-	-
ภาษีเงินได้รอการตัดบัญชี:				
ภาษีเงินได้รอการตัดบัญชีที่เกิดจากผลแตกต่างชั่วคราวและการกลับรายการผลแตกต่างชั่วคราว	(95)	(9,623)	(130)	(3,541)
ค่าใช้จ่าย (รายได้) ภาษีเงินได้ที่แสดงอยู่ในกำไรหรือขาดทุน	695	(7,749)	(130)	(3,541)

13. กำไร (ขาดทุน) ต่อหุ้น

กำไร (ขาดทุน) ต่อหุ้นขึ้นพื้นฐานคำนวณโดยหารกำไร (ขาดทุน) สำหรับงวดที่เป็นของผู้ถือหุ้นของบริษัทฯ (ไม่รวมกำไรขาดทุนเบ็ดเสร็จอื่น) ด้วยจำนวนถัวเฉลี่ยถ่วงน้ำหนักของหุ้นสามัญที่ออกอยู่ในระหว่างงวด

(ยังไม่ได้ตรวจสอบ แต่สอบทานแล้ว)

กำไรต่อหุ้นปรับลดคำนวณ โดยหารกำไรสำหรับงวดที่เป็นของผู้ถือหุ้นของบริษัทฯ (ไม่รวมกำไรขาดทุน เบ็ดเสร็จอื่น) ด้วยผลรวมของจำนวนถัวเฉลี่ยถ่วงน้ำหนักของหุ้นสามัญที่ออกอยู่ในระหว่างงวดกับจำนวน ถัวเฉลี่ยถ่วงน้ำหนักของหุ้นสามัญที่บริษัทฯ อาจต้องออกเพื่อแปลงหุ้นสามัญเทียบเท่าปรับลดทั้งสิ้นให้เป็น หุ้นสามัญ โดยสมมติว่าได้มีการแปลงเป็นหุ้นสามัญ ณ วันออกหุ้นสามัญเทียบเท่า

กำไร (ขาดทุน) ต่อหุ้นขั้นพื้นฐานและกำไรต่อหุ้นปรับลด แสดงการคำนวณ ได้ดังนี้

สำหรับงวดสามเดือนสิ้นสุดวันที่ 30 มิถุนายน						
งบการเงินรวม						
กำไร (ขาดทุน) สำหรับงวด		จำนวนหุ้นสามัญ ถัวเฉลี่ยถ่วงน้ำหนัก		กำไร (ขาดทุน) ต่อหุ้น		
2565	2564	2565	2564	2565	2564	
(พันบาท)	(พันบาท)	(พันหุ้น)	(พันหุ้น)	(บาท)	(บาท)	
กำไร (ขาดทุน) ต่อหุ้นขั้นพื้นฐาน						
กำไร (ขาดทุน) ส่วนที่เป็นของผู้ถือหุ้นของบริษัทฯ		6,491	(36,494)	263,589	255,463	0.03 (0.14)
สำหรับงวดสามเดือนสิ้นสุดวันที่ 30 มิถุนายน						
งบการเงินเฉพาะกิจการ						
กำไร (ขาดทุน) สำหรับงวด		จำนวนหุ้นสามัญ ถัวเฉลี่ยถ่วงน้ำหนัก		กำไร (ขาดทุน) ต่อหุ้น		
2565	2564	2565	2564	2565	2564	
(พันบาท)	(พันบาท)	(พันหุ้น)	(พันหุ้น)	(บาท)	(บาท)	
กำไร (ขาดทุน) ต่อหุ้นขั้นพื้นฐาน						
กำไร (ขาดทุน) ส่วนที่เป็นของผู้ถือหุ้นของบริษัทฯ		6,301	(17,303)	263,589	255,463	0.02 (0.06)
ผลกระทบของหุ้นสามัญเทียบเท่าปรับลด						
หุ้นกู้แปลงสภาพ		150	7,828			
กำไรต่อหุ้นปรับลด						
กำไรที่เป็นของผู้ถือหุ้นสามัญสมมติว่ามีการใช้สิทธิแปลงสภาพหุ้นสามัญจากหุ้นกู้แปลงสภาพ		6,451	271,417	0.02	-	
สำหรับงวดหกเดือนสิ้นสุดวันที่ 30 มิถุนายน						
งบการเงินรวม						
ขาดทุนสำหรับงวด		จำนวนหุ้นสามัญ ถัวเฉลี่ยถ่วงน้ำหนัก		ขาดทุนต่อหุ้น		
2565	2564	2565	2564	2565	2564	
(พันบาท)	(พันบาท)	(พันหุ้น)	(พันหุ้น)	(บาท)	(บาท)	
ขาดทุนต่อหุ้นขั้นพื้นฐาน						
ขาดทุนส่วนที่เป็นของผู้ถือหุ้นของบริษัทฯ		(29,361)	(71,965)	259,548	255,463	(0.11) (0.28)

(ยังไม่ได้ตรวจสอบ แต่สอบทานแล้ว)

สำหรับงวดหกเดือนสิ้นสุดวันที่ 30 มิถุนายน

	งบการเงินเฉพาะกิจการ					
	กำไร (ขาดทุน) สำหรับงวด		จำนวนหุ้นสามัญ ถัวเฉลี่ยถ่วงน้ำหนัก		กำไร (ขาดทุน) ต่อหุ้น	
	2565 (พันบาท)	2564 (พันบาท)	2565 (พันหุ้น)	2564 (พันหุ้น)	2565 (บาท)	2564 (บาท)
กำไร (ขาดทุน) ต่อหุ้นขั้นพื้นฐาน						
กำไร (ขาดทุน) ส่วนที่เป็นของผู้ถือหุ้นของบริษัทฯ	8,021	(31,510)	259,548	255,463	0.03	(0.12)
ผลกระทบของหุ้นสามัญเทียบเท่าปรับลด						
หุ้นกู้แปลงสภาพ	150		7,828			
กำไรต่อหุ้นปรับลด						
กำไรที่เป็นของผู้ถือหุ้นสามัญสมมติว่ามีการใช้สิทธิ แปลงสภาพหุ้นสามัญจากหุ้นกู้แปลงสภาพ	8,171		267,376		0.03	-

14. ส่วนงานดำเนินงาน

กลุ่มบริษัทจัดโครงสร้างองค์กรเป็นหน่วยธุรกิจตามประเภทผลิตภัณฑ์และบริการ ในระหว่างงวดปัจจุบัน กลุ่มบริษัท ไม่มีการเปลี่ยนแปลงโครงสร้างของส่วนงานดำเนินงานที่รายงานจากงบการเงินประจำปีล่าสุด ยกเว้น ฝ่ายบริหารของกลุ่มบริษัทตัดสินใจเลิกส่วนงานดำเนินงานสวนสนุกของบริษัท ซี เอ็ม ไลฟ์ จำกัด (เดิมชื่อ “บริษัท อิมเมจิเนีย จำกัด”) โดยการหยุดดำเนินกิจการดังกล่าวไม่ได้มีผลกระทบอย่างเป็นทางการเป็นสาระสำคัญ ต่อฐานะการเงินของกลุ่มบริษัท เนื่องจากสัดส่วนรายได้ของบริษัทต่อยอดดังกล่าวสำหรับปีสิ้นสุดวันที่ 31 ธันวาคม 2564 มีจำนวน 0.8 ล้านบาท หรือคิดเป็นร้อยละ 0.01 ของรายได้รวมของกลุ่มบริษัท ในระหว่างงวดปัจจุบันบริษัทต่อยอดดังกล่าวได้เริ่มดำเนินงานกิจกรรมด้านความบันเทิง โดยสัดส่วนรายได้ถูกรวมไว้เป็นส่วนหนึ่งของส่วนงานธุรกิจรับจัดงาน

(ยังไม่ได้ตรวจสอบ แต่สอบทานแล้ว)

ข้อมูลรายได้และกำไรของส่วนงานของกลุ่มบริษัทสำหรับงวดสามเดือนและหกเดือนสิ้นสุดวันที่ 30 มิถุนายน 2565 และ 2564 มีดังต่อไปนี้

(หน่วย: พันบาท)

	สำหรับงวดสามเดือนสิ้นสุดวันที่ 30 มิถุนายน												
	ธุรกิจรับจัดงาน	ธุรกิจเช่าอุปกรณ์	ธุรกิจรับทำสื่อ	ธุรกิจติดตั้งวัสดุและอุปกรณ์ไฟฟ้า	การตัดรายการบัญชีระหว่างกัน	งบการเงินรวม							
รายได้	2565	2564	2565	2564	2565	2564							
รายได้จากภายนอก	233,099	89,761	35,399	9,185	6,609	4,198	42,932	11,710	-	318,039	114,854		
รายได้ระหว่างส่วนงาน	3,641	360	9,204	17,291	1,514	2,898	403	280	(14,762)	-	-		
รายได้ทั้งสิ้น	236,740	90,121	44,603	26,476	8,123	7,096	43,335	11,990	(14,762)	(20,829)	(20,829)	318,039	114,854
กำไร (ขาดทุน) จากการดำเนินงานตามส่วนงาน	51,758	23,579	1,948	(24,404)	1,410	(1,200)	6,890	1,159	-	-	-	62,006	(866)
รายได้และกำไรจ่ายที่ไม่เป็นส่วนรายได้													
รายได้อื่น												1,980	710
ค่าใช้จ่ายในการจัดจำหน่าย												(3,599)	(1,840)
ค่าใช้จ่ายในการบริหาร												(43,631)	(28,077)
ต้นทุนทางการเงิน												(5,645)	(5,412)
กำไร (ขาดทุน) ก่อนค่าใช้จ่ายภาษีเงินได้												11,111	(35,485)
ค่าใช้จ่ายภาษีเงินได้												(976)	(512)
กำไร (ขาดทุน) สำหรับงวด												10,135	(35,997)
ส่วนที่เป็นของผู้มีส่วนได้เสียที่ไม่เป็นอำนาจควบคุมของบริษัทย่อย												(3,644)	(497)
กำไร (ขาดทุน) ส่วนที่เป็นของผู้ถือหุ้นบริษัทฯ												6,491	(36,494)

(ยังไม่ได้ตรวจสอบ แต่สอบทานแล้ว)

(หน่วย: พันบาท)

สำหรับงวดหกเดือนสิ้นสุดวันที่ 30 มิถุนายน

	ธุรกิจรับจัดงาน	ธุรกิจเช่าอุปกรณ์	ธุรกิจรับทำสื่อ	ธุรกิจติดตั้งวัสดุและอุปกรณ์ไฟฟ้า	การตัดรายการบัญชีระหว่างกัน	งบการเงินรวม						
รายได้	2565	2565	2565	2565	2565	2565						
รายได้จากภายนอก	347,388	209,302	60,862	23,637	11,265	6,650	47,256	14,072	-	466,771	253,661	
รายได้ระหว่างส่วนงาน	4,619	964	16,913	23,952	3,903	4,754	1,420	5,429	(26,855)	(35,099)	-	
รายได้ทั้งสิ้น	352,007	210,266	77,775	47,589	15,168	11,404	48,676	19,501	(26,855)	(35,099)	466,771	253,661
กำไร (ขาดทุน) จากการดำเนินงานตามส่วนงาน	71,247	40,698	(1,636)	(38,424)	1,340	(3,451)	5,571	(3,951)	-	-	76,522	(5,128)
รายได้และค่าใช้จ่ายที่ไม่ได้เป็นส่วนรายได้												
รายได้อื่น											3,815	1,768
ค่าใช้จ่ายในการจัดจำหน่าย											(7,891)	(3,509)
ค่าใช้จ่ายในการบริหาร											(89,406)	(61,970)
ต้นทุนทางการเงิน											(10,619)	(11,056)
ขาดทุนก่อนรายได้ (ค่าใช้จ่าย) ภาษีเงินได้											(27,579)	(79,895)
รายได้ (ค่าใช้จ่าย) ภาษีเงินได้											(695)	7,749
ขาดทุนสำหรับงวด											(28,274)	(72,146)
ส่วนที่เป็นของผู้มีส่วนได้เสียที่ไม่มีอำนาจควบคุมของบริษัทย่อย											(1,087)	181
ขาดทุนส่วนที่เป็นของผู้ถือหุ้นบริษัทฯ											(29,361)	(71,965)

15. ภาระผูกพันและหนี้สินที่อาจเกิดขึ้น

(หน่วย: ล้านบาท)

	งบการเงินรวม		งบการเงินเฉพาะกิจการ	
	30 มิถุนายน 2565	31 ธันวาคม 2564	30 มิถุนายน 2565	31 ธันวาคม 2564
การค้าประกัน				
หนังสือค้ำประกันเงินเบิกเกินบัญชีและ				
เงินกู้ยืมระยะสั้นจากธนาคาร	80.84	98.84	63.84	81.84

16. คดีฟ้องร้อง

ณ วันที่ 30 มิถุนายน 2565 บริษัทฯ และบริษัทย่อยได้ถูกพนักงานของบริษัทย่อยจำนวน 11 คน ยื่นฟ้องต่อศาลแรงงานกลางเพื่อเรียกร้องค่าเสียหายจากการเลิกจ้าง โดยไม่ปฏิบัติตามสัญญาจ้างแรงงานจำนวน 41.51 ล้านบาท ขณะนี้คดีดังกล่าวอยู่ในระหว่างการพิจารณาของศาลแรงงานกลาง ทั้งนี้ ฝ่ายบริหารได้มีการพิจารณาจำนวนเงินที่อาจต้องจ่ายชดเชยให้กับพนักงานและได้บันทึกสำรองเพื่อหนี้สินจากคดีความจำนวน 2.38 ล้านบาทตามความเห็นของที่ปรึกษากฎหมาย อย่างไรก็ตาม ฝ่ายบริหารเชื่อมั่นว่าผลเสียหายจากคดีฟ้องร้องดังกล่าวจะไม่มีผลกระทบต่อฐานะการเงินของกลุ่มบริษัท

17. เครื่องมือทางการเงิน

มูลค่ายุติธรรมของเครื่องมือทางการเงิน

รายละเอียดของหนี้สินทางการเงินที่มีมูลค่าตามบัญชีแตกต่างจากมูลค่ายุติธรรมอย่างมีสาระสำคัญมีดังนี้

(หน่วย: ล้านบาท)

	งบการเงินรวม / งบการเงินเฉพาะกิจการ			
	30 มิถุนายน 2565		31 ธันวาคม 2564	
	มูลค่าตามบัญชี	มูลค่ายุติธรรม	มูลค่าตามบัญชี	มูลค่ายุติธรรม
หนี้สินทางการเงิน				
หุ้นกู้แปลงสภาพ	43.39	50.03	-	-

18. เหตุการณ์ภายหลังรอบระยะเวลาการรายงาน

เมื่อวันที่ 11 สิงหาคม 2565 ที่ประชุมคณะกรรมการบริษัทฯ ครั้งที่ 9/2565 ได้มีมติอนุมัติให้เพิ่มทุนจดทะเบียนของบริษัท ซี เอ็ม แล็บ จำกัด จากทุนจดทะเบียนเดิมจำนวน 2,000,000 บาท เป็นทุนจดทะเบียนใหม่จำนวน 6,000,000 บาท โดยออกหุ้นสามัญเพิ่มทุนจำนวน 40,000 หุ้น มูลค่าที่ตราไว้หุ้นละ 100 บาท คิดเป็นจำนวนเงิน 4,000,000 บาท โดยจะเสนอขายหุ้นเพิ่มทุนให้แก่ผู้ถือหุ้นเดิม เพื่อเพิ่มสภาพคล่องและเงินทุนหมุนเวียนในการดำเนินกิจการ และพิจารณาอนุมัติการแก้ไขเปลี่ยนแปลงหนังสือบริคณห์สนธิของบริษัทฯ ดังกล่าว เพื่อให้สอดคล้องกับการเพิ่มทุนจดทะเบียน

19. การจัดประเภทรายการในงบการเงิน

กลุ่มบริษัทได้จัดประเภทรายการบัญชีบางรายการในงบแสดงฐานะการเงินสำหรับปีสิ้นสุดวันที่ 31 ธันวาคม 2564 ใหม่ เพื่อให้สอดคล้องกับการแสดงรายการบัญชีในงบการเงินสำหรับงวดปัจจุบัน

(หน่วย: พันบาท)

	งบการเงินรวม	
	ณ วันที่ 31 ธันวาคม 2564	
	ตามการจัดประเภทใหม่	ตามที่เคยรายงานไว้
ลูกหนี้การค้าและลูกหนี้อื่น	147,303	163,302
สินทรัพย์หมุนเวียนอื่น	15,999	-
เจ้าหนี้การค้าและเจ้าหนี้อื่น	105,318	126,985
เงินปันผลค้างจ่าย	10,874	10,623
หนี้สินหมุนเวียนอื่น	21,416	-

(หน่วย: พันบาท)

	งบการเงินเฉพาะกิจการ	
	ณ วันที่ 31 ธันวาคม 2564	
	ตามการจัดประเภทใหม่	ตามที่เคยรายงานไว้
ลูกหนี้การค้าและลูกหนี้อื่น	77,570	82,971
สินทรัพย์หมุนเวียนอื่น	5,401	-
เจ้าหนี้การค้าและเจ้าหนี้อื่น	69,689	76,625
เงินปันผลค้างจ่าย	251	-
หนี้สินหมุนเวียนอื่น	6,685	-

การจัดประเภทรายการบัญชีดังกล่าวไม่มีผลกระทบต่อส่วนของกำไรหรือขาดทุนและส่วนของผู้ถือหุ้นตามที่ได้เคยรายงานไว้

(ยังไม่ได้ตรวจสอบ แต่สอบทานแล้ว)

20. การอนุมัติข้อมูลทางการเงินรวมระหว่างกาล

ข้อมูลทางการเงินรวมระหว่างกาลนี้ได้รับอนุมัติให้ออกโดยคณะกรรมการของบริษัทฯเมื่อวันที่ 11 สิงหาคม 2565