

บริษัท ซีเอ็มไอ จำกัด (มหาชน) และบริษัทย่อย
รายงานการสอบทาน และ ข้อมูลทางการเงินรวมระหว่างกาล
สำหรับงวดสามเดือนสิ้นสุดวันที่ 31 มีนาคม 2566

รายงานการสอบทานข้อมูลทางการเงินระหว่างกาลโดยผู้สอบบัญชีรับอนุญาต

เสนอต่อผู้ถือหุ้นของบริษัท ซีเอ็ม โอ จำกัด (มหาชน)


ข้าพเจ้าได้สอบทานงบแสดงฐานะการเงินรวม ณ วันที่ 31 มีนาคม 2566 งบกำไรขาดทุนเบ็ดเสร็จรวม งบแสดงการเปลี่ยนแปลงส่วนของผู้ถือหุ้นรวม และงบกระแสเงินสดรวมสำหรับงวดสามเดือนสิ้นสุดวันเดียวกัน และหมายเหตุประกอบงบการเงินรวมระหว่างกาลแบบย่อของบริษัท ซีเอ็ม โอ จำกัด (มหาชน) และบริษัทย่อย และได้สอบทานข้อมูลทางการเงินระหว่างกาลเฉพาะกิจการของบริษัท ซีเอ็ม โอ จำกัด (มหาชน) ด้วยเช่นกัน (รวมเรียกว่า “ข้อมูลทางการเงินระหว่างกาล”) ซึ่งผู้บริหารของกิจการเป็นผู้รับผิดชอบในการจัดทำและนำเสนอข้อมูลทางการเงินระหว่างกาลเหล่านี้ตามมาตรฐานการบัญชีฉบับที่ 34 เรื่อง การรายงานทางการเงินระหว่างกาล ส่วนข้าพเจ้าเป็นผู้รับผิดชอบในการให้ข้อสรุปเกี่ยวกับข้อมูลทางการเงินระหว่างกาลดังกล่าวจากผลการสอบทานของข้าพเจ้า

ขอบเขตการสอบทาน

ข้าพเจ้าได้ปฏิบัติงานสอบทานตามมาตรฐานงานสอบทาน รหัส 2410 เรื่อง การสอบทานข้อมูลทางการเงินระหว่างกาลโดยผู้สอบบัญชีรับอนุญาตของกิจการ การสอบทานดังกล่าวประกอบด้วย การใช้วิธีการสอบถาม บุคลากร ซึ่งส่วนใหญ่เป็นผู้รับผิดชอบด้านการเงินและบัญชีและการวิเคราะห์เปรียบเทียบและวิธีการสอบทานอื่น การสอบทานนี้มีขอบเขตจำกัดกว่าการตรวจสอบตามมาตรฐานการสอบบัญชี ทำให้ข้าพเจ้าไม่สามารถได้ความเชื่อมั่นว่าจะพบเรื่องที่มีนัยสำคัญทั้งหมดซึ่งอาจพบได้จากการตรวจสอบ ดังนั้นข้าพเจ้าจึงไม่ได้แสดงความเห็นต่อข้อมูลทางการเงินระหว่างกาลที่สอบทาน

ข้อสรุป

ข้าพเจ้าไม่พบสิ่งที่เป็นเหตุให้เชื่อว่าข้อมูลทางการเงินระหว่างกาลดังกล่าวไม่ได้จัดทำขึ้นตามมาตรฐานการบัญชีฉบับที่ 34 เรื่อง การรายงานทางการเงินระหว่างกาล ในสาระสำคัญจากการสอบทานของข้าพเจ้า



อรรชรณ เตชวัฒนศิริกุล

ผู้สอบบัญชีรับอนุญาตเลขทะเบียน 4807

บริษัท สำนักงาน อีวาย จำกัด

กรุงเทพฯ: 10 พฤษภาคม 2566

บริษัท ซีเอ็มโอ จำกัด (มหาชน) และบริษัทย่อย

งบแสดงฐานะการเงิน

ณ วันที่ 31 มีนาคม 2566

(หน่วย: พันบาท)

หมายเหตุ	งบการเงินรวม		งบการเงินเฉพาะกิจการ		
	31 มีนาคม 2566 (ยังไม่ได้ตรวจสอบ แต่สอบทานแล้ว)	31 ธันวาคม 2565 (ตรวจสอบแล้ว)	31 มีนาคม 2566 (ยังไม่ได้ตรวจสอบ แต่สอบทานแล้ว)	31 ธันวาคม 2565 (ตรวจสอบแล้ว)	
สินทรัพย์					
สินทรัพย์หมุนเวียน					
	เงินสดและรายการเทียบเท่าเงินสด	64,222	58,199	4,433	4,445
2, 3	ลูกหนี้การค้าและลูกหนี้อื่น	176,483	212,606	124,657	109,101
2, 4	รายได้ที่ยังไม่เรียกชำระ	45,751	84,005	21,686	55,113
2	เงินให้กู้ยืมระยะสั้นแก่กิจการที่เกี่ยวข้องกัน	-	-	241,250	151,898
5	สินค้าคงเหลือ	49,622	60,924	11,656	9,336
2	เงินปันผลค้างรับ	-	-	11,744	40,102
	สินทรัพย์หมุนเวียนอื่น	35,631	37,236	15,412	15,185
	รวมสินทรัพย์หมุนเวียน	371,709	452,970	430,838	385,180
สินทรัพย์ไม่หมุนเวียน					
	เงินฝากธนาคารที่มีภาระค้ำประกัน	11,817	11,756	4,312	4,252
6	เงินลงทุนในบริษัทย่อย	-	-	201,678	201,678
	อสังหาริมทรัพย์เพื่อการลงทุน	12,145	12,145	-	-
7	ที่ดิน อาคารและอุปกรณ์	577,971	579,349	50,163	50,469
	สินทรัพย์สิทธิการใ้	28,631	28,638	36,422	23,779
	สินทรัพย์ไม่มีตัวตน	774	930	774	930
	ค่าความนิยม	4,636	4,636	-	-
	สินทรัพย์ภาษีเงินได้รอการตัดบัญชี	34,160	34,030	29,193	29,063
	ภาษีเงินได้ถูกหัก ณ ที่จ่าย	93,479	85,743	59,532	56,385
	สินทรัพย์ไม่หมุนเวียนอื่น	4,694	6,595	4,693	4,805
	รวมสินทรัพย์ไม่หมุนเวียน	768,307	763,822	386,767	371,361
	รวมสินทรัพย์	1,140,016	1,216,792	817,605	756,541

หมายเหตุประกอบงบการเงินรวมระหว่างกาลเป็นส่วนหนึ่งของงบการเงินนี้

บริษัท ซีเอ็มโอ จำกัด (มหาชน) และบริษัทย่อย
 งบแสดงฐานะการเงิน (ต่อ)
 ณ วันที่ 31 มีนาคม 2566

(หน่วย: พันบาท)

หมายเหตุ	งบการเงินรวม		งบการเงินเฉพาะกิจการ		
	31 มีนาคม 2566 (ยังไม่ได้ตรวจสอบ แต่สอบทานแล้ว)	31 ธันวาคม 2565 (ตรวจสอบแล้ว)	31 มีนาคม 2566 (ยังไม่ได้ตรวจสอบ แต่สอบทานแล้ว)	31 ธันวาคม 2565 (ตรวจสอบแล้ว)	
หนี้สินและส่วนของผู้ถือหุ้น					
หนี้สินหมุนเวียน					
เงินเบิกเกินบัญชีและเงินกู้ยืมระยะสั้นจากธนาคาร	8	199,825	222,912	132,117	136,278
เจ้าหนี้การค้าและเจ้าหนี้อื่น	2, 9	128,114	155,049	77,519	97,539
เงินรับล่วงหน้าจากลูกค้า		20,851	31,501	7,084	10,271
เงินกู้ยืมระยะยาวจากธนาคารที่ถึงกำหนดชำระ ภายในหนึ่งปี	11	25,871	32,557	10,501	12,089
หนี้สินตามสัญญาเช่าที่ถึงกำหนดชำระภายในหนึ่งปี		20,480	23,046	2,726	2,184
หุ้นกู้ระยะสั้น	10	100,000	-	100,000	-
เงินปันผลค้างจ่าย		9,617	9,948	236	236
หนี้สินหมุนเวียนอื่น		29,673	47,006	13,688	15,505
รวมหนี้สินหมุนเวียน		534,431	522,019	343,871	274,102
หนี้สินไม่หมุนเวียน					
เจ้าหนี้เงินประกันผลงาน		1,308	1,308	2,229	2,229
เงินกู้ยืมระยะยาวจากธนาคาร - สุทธิจาก ส่วนที่ถึงกำหนดชำระภายในหนึ่งปี	11	46,759	52,163	21,965	24,376
หนี้สินตามสัญญาเช่า - สุทธิจากส่วนที่ ถึงกำหนดชำระภายในหนึ่งปี		13,854	15,087	34,235	21,733
หุ้นกู้แปลงสภาพ		43,956	43,768	43,956	43,768
หนี้สินภาษีเงินได้รอการตัดบัญชี		29,393	29,393	-	-
สำรองผลประโยชน์ระยะยาวของพนักงาน		30,985	30,870	12,622	11,973
รวมหนี้สินไม่หมุนเวียน		166,255	172,589	115,007	104,079
รวมหนี้สิน		700,686	694,608	458,878	378,181

หมายเหตุประกอบงบการเงินรวมระหว่างกาลเป็นส่วนหนึ่งของงบการเงินนี้

บริษัท ซีเอ็มโอ จำกัด (มหาชน) และบริษัทย่อย
งบแสดงฐานะการเงิน (ต่อ)
ณ วันที่ 31 มีนาคม 2566

(หน่วย: พันบาท)

	งบการเงินรวม		งบการเงินเฉพาะกิจการ	
	31 มีนาคม 2566 (ยังไม่ได้ตรวจสอบ แต่สอบทานแล้ว)	31 ธันวาคม 2565 (ตรวจสอบแล้ว)	31 มีนาคม 2566 (ยังไม่ได้ตรวจสอบ แต่สอบทานแล้ว)	31 ธันวาคม 2565 (ตรวจสอบแล้ว)
ส่วนของผู้ถือหุ้น				
ทุนเรือนหุ้น				
ทุนจดทะเบียน				
หุ้นสามัญ 356,398,577 หุ้น มูลค่าหุ้นละ 1 บาท	356,398	356,398	356,398	356,398
หุ้นที่ออกและชำระเต็มมูลค่าแล้ว				
หุ้นสามัญ 280,962,733 หุ้น มูลค่าหุ้นละ 1 บาท	280,963	280,963	280,963	280,963
ส่วนเกินมูลค่าหุ้นสามัญ	221,069	221,069	221,069	221,069
ส่วนลดมูลค่าจากการซื้อเงินลงทุนในบริษัทย่อย	4,907	4,907	-	-
ส่วนต่ำจากการเปลี่ยนแปลงสัดส่วนการถือหุ้น ในบริษัทย่อย	(341)	(341)	-	-
ส่วนของทุนจากหุ้นกู้แปลงสภาพ	6,794	6,794	6,794	6,794
กำไร (ขาดทุน) สะสม				
จัดสรรแล้ว - สำรองตามกฎหมาย	16,635	16,635	16,635	16,635
ยังไม่ได้จัดสรร	(345,204)	(261,246)	(166,734)	(147,101)
องค์ประกอบอื่นของส่วนของผู้ถือหุ้น	235,779	235,779	-	-
ส่วนของผู้ถือหุ้นของบริษัทฯ	420,602	504,560	358,727	378,360
ส่วนของผู้มีส่วนได้เสียที่ไม่มีอำนาจควบคุมของบริษัทย่อย	18,728	17,624	-	-
รวมส่วนของผู้ถือหุ้น	439,330	522,184	358,727	378,360
รวมหนี้สินและส่วนของผู้ถือหุ้น	1,140,016	1,216,792	817,605	756,541

หมายเหตุประกอบงบการเงินรวมระหว่างกาลเป็นส่วนหนึ่งของงบการเงินนี้

กรรมการ



(ยังไม่ได้ตรวจสอบ แต่สอบทานแล้ว)

บริษัท ซีเอ็มโอ จำกัด (มหาชน) และบริษัทย่อย
งบกำไรขาดทุนเบ็ดเสร็จ
สำหรับงวดสามเดือนสิ้นสุดวันที่ 31 มีนาคม 2566

(หน่วย: พันบาท)

หมายเหตุ	งบการเงินรวม		งบการเงินเฉพาะกิจการ	
	2566	2565	2566	2565
กำไรขาดทุน:				
รายได้จากการให้บริการ	314,368	148,732	115,242	80,918
ต้นทุนการให้บริการ	(316,150)	(134,216)	(95,546)	(73,409)
กำไร (ขาดทุน) ขั้นต้น	(1,782)	14,516	19,696	7,509
รายได้อื่น	854	1,835	5,199	5,138
รายได้เงินปันผล	-	-	3,503	6,550
กำไร (ขาดทุน) ก่อนค่าใช้จ่าย	(928)	16,351	28,398	19,197
ค่าใช้จ่ายในการจัดจำหน่าย	(6,138)	(4,292)	(1,968)	(1,743)
ค่าใช้จ่ายในการบริหาร	(65,495)	(45,775)	(41,871)	(12,720)
รวมค่าใช้จ่าย	(71,633)	(50,067)	(43,839)	(14,463)
กำไร (ขาดทุน) จากการดำเนินงาน	(72,561)	(33,716)	(15,441)	4,734
ต้นทุนทางการเงิน	(6,257)	(4,974)	(4,322)	(3,155)
กำไร (ขาดทุน) ก่อนรายได้ (ค่าใช้จ่าย) ภาษีเงินได้	(78,818)	(38,690)	(19,763)	1,579
รายได้ (ค่าใช้จ่าย) ภาษีเงินได้	12 (1,699)	281	130	141
กำไร (ขาดทุน) สำหรับงวด	(80,517)	(38,409)	(19,633)	1,720
กำไรขาดทุนเบ็ดเสร็จอื่น:				
กำไรขาดทุนเบ็ดเสร็จอื่นสำหรับงวด	-	-	-	-
กำไรขาดทุนเบ็ดเสร็จรวมสำหรับงวด	(80,517)	(38,409)	(19,633)	1,720

หมายเหตุประกอบงบการเงินรวมระหว่างกาลเป็นส่วนหนึ่งของงบการเงินนี้

(ยังไม่ได้ตรวจสอบ แต่สอบทานแล้ว)

บริษัท ซีเอ็มโอ จำกัด (มหาชน) และบริษัทย่อย
งบกำไรขาดทุนเบ็ดเสร็จ (ต่อ)
สำหรับงวดสามเดือนสิ้นสุดวันที่ 31 มีนาคม 2566

(หน่วย: พันบาท)

หมายเหตุ	งบการเงินรวม		งบการเงินเฉพาะกิจการ	
	2566	2565	2566	2565
การแบ่งปันกำไร (ขาดทุน)				
ส่วนที่เป็นของผู้ถือหุ้นของบริษัทฯ	(83,958)	(35,852)	(19,633)	1,720
ส่วนที่เป็นของผู้มีส่วนได้เสียที่ไม่มีอำนาจควบคุมของบริษัทย่อย	3,441	(2,557)		
	<u>(80,517)</u>	<u>(38,409)</u>		
การแบ่งปันกำไรขาดทุนเบ็ดเสร็จรวม				
ส่วนที่เป็นของผู้ถือหุ้นของบริษัทฯ	(83,958)	(35,852)	(19,633)	1,720
ส่วนที่เป็นของผู้มีส่วนได้เสียที่ไม่มีอำนาจควบคุมของบริษัทย่อย	3,441	(2,557)		
	<u>(80,517)</u>	<u>(38,409)</u>		

(หน่วย: บาท)

กำไร (ขาดทุน) ต่อหุ้น	13				
กำไร (ขาดทุน) ต่อหุ้นขั้นพื้นฐาน					
กำไร (ขาดทุน) ส่วนที่เป็นของผู้ถือหุ้นของบริษัทฯ		(0.30)	(0.14)	(0.07)	0.01
กำไร (ขาดทุน) ต่อหุ้นปรับลด					
กำไร (ขาดทุน) ส่วนที่เป็นของผู้ถือหุ้นของบริษัทฯ		-	-	(0.07)	0.01

หมายเหตุประกอบงบการเงินรวมระหว่างกาลเป็นส่วนหนึ่งของงบการเงินนี้

(ยังไม่ได้ตรวจสอบ แต่สอบทานแล้ว)

บริษัท ซีดีเอ็มไอ จำกัด (มหาชน) และบริษัทย่อย
งบแสดงการเปลี่ยนแปลงส่วนของผู้ถือหุ้น
สำหรับงวดตามเดือนสิ้นสุดวันที่ 31 มีนาคม 2566

(หน่วย: ล้านบาท)

		งบการเงินรวม										
		ส่วนของผู้ถือหุ้นของบริษัทฯ					องค์ประกอบอื่นของส่วนของผู้ถือหุ้น					
		ส่วนของผู้ถือหุ้น	ส่วนของผู้ถือหุ้น	ส่วนของผู้ถือหุ้น	ส่วนของผู้ถือหุ้น	ส่วนของผู้ถือหุ้น	ส่วนของผู้ถือหุ้น	ส่วนของผู้ถือหุ้น	ส่วนของผู้ถือหุ้น	ส่วนของผู้ถือหุ้น	ส่วนของผู้ถือหุ้น	
		ส่วนเกินมูลค่า	ส่วนเกินมูลค่า	ส่วนเกินมูลค่า	ส่วนเกินมูลค่า	ส่วนเกินมูลค่า	ส่วนเกินมูลค่า	ส่วนเกินมูลค่า	ส่วนเกินมูลค่า	ส่วนเกินมูลค่า	ส่วนเกินมูลค่า	
		จากการซื้อ	จากการซื้อ	จากการซื้อ	จากการซื้อ	จากการซื้อ	จากการซื้อ	จากการซื้อ	จากการซื้อ	จากการซื้อ	จากการซื้อ	
		เงินลงทุน	เงินลงทุน	เงินลงทุน	เงินลงทุน	เงินลงทุน	เงินลงทุน	เงินลงทุน	เงินลงทุน	เงินลงทุน	เงินลงทุน	
		ในบริษัทย่อย	ในบริษัทย่อย	ในบริษัทย่อย	ในบริษัทย่อย	ในบริษัทย่อย	ในบริษัทย่อย	ในบริษัทย่อย	ในบริษัทย่อย	ในบริษัทย่อย	ในบริษัทย่อย	
		ส่วนเกินมูลค่า	ส่วนเกินมูลค่า	ส่วนเกินมูลค่า	ส่วนเกินมูลค่า	ส่วนเกินมูลค่า	ส่วนเกินมูลค่า	ส่วนเกินมูลค่า	ส่วนเกินมูลค่า	ส่วนเกินมูลค่า	ส่วนเกินมูลค่า	
		ที่สามัญ	ที่สามัญ	ที่สามัญ	ที่สามัญ	ที่สามัญ	ที่สามัญ	ที่สามัญ	ที่สามัญ	ที่สามัญ	ที่สามัญ	
		ทุนเรือนหุ้นที่ออก	ทุนเรือนหุ้นที่ออก	ทุนเรือนหุ้นที่ออก	ทุนเรือนหุ้นที่ออก	ทุนเรือนหุ้นที่ออก	ทุนเรือนหุ้นที่ออก	ทุนเรือนหุ้นที่ออก	ทุนเรือนหุ้นที่ออก	ทุนเรือนหุ้นที่ออก	ทุนเรือนหุ้นที่ออก	
		และชำระแล้ว	และชำระแล้ว	และชำระแล้ว	และชำระแล้ว	และชำระแล้ว	และชำระแล้ว	และชำระแล้ว	และชำระแล้ว	และชำระแล้ว	และชำระแล้ว	
ยอดคงเหลือ ณ วันที่ 1 มกราคม 2565		255,463	93,569	4,907	(159)	-	16,635	(226,595)	235,779	379,599	17,432	397,031
ขาดทุนส่วนรับงวด		-	-	-	-	-	-	(35,852)	-	(35,852)	(2,557)	(38,409)
กำไรขาดทุนเบ็ดเสร็จอื่นสำหรับงวด		-	-	-	-	-	-	-	-	-	-	-
กำไรขาดทุนเบ็ดเสร็จรวมสำหรับรับงวด		-	-	-	-	-	-	(35,852)	-	(35,852)	(2,557)	(38,409)
ลงทุนจัดตั้งบริษัทย่อย		-	-	-	-	-	-	-	-	-	480	480
เงินปันผลจ่าย		-	-	-	-	-	-	-	-	-	(5,360)	(5,360)
ส่วนของผู้ถือหุ้นเปลี่ยนแปลงสภาพ		-	-	6,794	-	6,794	-	-	-	6,794	-	6,794
ยอดคงเหลือ ณ วันที่ 31 มีนาคม 2565		255,463	93,569	4,907	(159)	6,794	16,635	(262,447)	235,779	350,341	9,995	360,336
ยอดคงเหลือ ณ วันที่ 1 มกราคม 2566		280,963	221,069	4,907	(341)	6,794	16,635	(261,246)	235,779	304,360	17,624	522,184
กำไร (ขาดทุน) สำหรับรับงวด		-	-	-	-	-	-	(83,938)	-	(83,938)	3,441	(80,517)
กำไรขาดทุนเบ็ดเสร็จอื่นสำหรับรับงวด		-	-	-	-	-	-	-	-	-	-	-
กำไรขาดทุนเบ็ดเสร็จรวมสำหรับรับงวด		-	-	-	-	-	-	(83,938)	-	(83,938)	3,441	(80,517)
เงินปันผลจ่าย		-	-	-	-	-	-	-	-	-	(2,337)	(2,337)
ยอดคงเหลือ ณ วันที่ 31 มีนาคม 2566		280,963	221,069	4,907	(341)	6,794	16,635	(345,204)	235,779	420,602	18,728	439,330

นายเหตุประกอบงบการเงินรวมระหว่างกาลเป็นส่วนหนึ่งของงบการเงินนี้




(ยังไม่ได้ตรวจสอบ แต่สอบทานแล้ว)

บริษัท ซีเอ็มไอ จำกัด (มหาชน) และบริษัทย่อย
 งบแสดงการเปลี่ยนแปลงส่วนของผู้ถือหุ้น (ต่อ)
 สำหรับงวดสามเดือนสิ้นสุดวันที่ 31 มีนาคม 2566

(หน่วย: พันบาท)

	งบการเงินเฉพาะกิจการ				รวม
	ส่วนเกินมูลค่า หุ้นสามัญ	ส่วนของผู้ ถือหุ้นแปลงสภาพ	จัดสรรแล้ว - สำรองตามกฎหมาย	กำไร (ขาดทุน) สะสม ยังไม่ได้จัดสรร	
ทุนเรือนหุ้นที่ออก และชำระแล้ว	93,569	-	16,635	(154,896)	210,771
ยอดคงเหลือ ณ วันที่ 1 มกราคม 2565	-	-	-	1,720	1,720
กำไรสำหรับงวด	-	-	-	-	-
กำไรขาดทุนเบ็ดเสร็จอื่นสำหรับงวด	-	-	-	-	-
กำไรขาดทุนเบ็ดเสร็จรวมสำหรับงวด	-	-	-	1,720	1,720
ส่วนของผู้ถือหุ้นแปลงสภาพ	-	6,794	-	-	6,794
ยอดคงเหลือ ณ วันที่ 31 มีนาคม 2565	93,569	6,794	16,635	(153,176)	219,285
ยอดคงเหลือ ณ วันที่ 1 มกราคม 2566	221,069	6,794	16,635	(147,101)	378,360
ขาดทุนสำหรับงวด	-	-	-	(19,633)	(19,633)
กำไรขาดทุนเบ็ดเสร็จอื่นสำหรับงวด	-	-	-	-	-
กำไรขาดทุนเบ็ดเสร็จรวมสำหรับงวด	-	-	-	(19,633)	(19,633)
ยอดคงเหลือ ณ วันที่ 31 มีนาคม 2566	221,069	6,794	16,635	(166,734)	358,727



หมายเหตุประกอบงบการเงินรวมระหว่างกาลเป็นส่วนหนึ่งของงบการเงินนี้



(ยังไม่ได้ตรวจสอบ แต่สอบทานแล้ว)

บริษัท ซีเอ็มโอ จำกัด (มหาชน) และบริษัทย่อย

งบกระแสเงินสด

สำหรับงวดสามเดือนสิ้นสุดวันที่ 31 มีนาคม 2566

(หน่วย: พันบาท)

	งบการเงินรวม		งบการเงินเฉพาะกิจการ	
	2566	2565	2566	2565
กระแสเงินสดจากกิจกรรมดำเนินงาน				
กำไร (ขาดทุน) ก่อนภาษี	(78,818)	(38,690)	(19,763)	1,579
รายการปรับกระทบยอดกำไร (ขาดทุน) ก่อนภาษีเป็นเงินสดรับ (จ่าย)				
จากกิจกรรมดำเนินงาน				
ค่าเสื่อมราคาและค่าตัดจำหน่าย	12,607	14,900	2,892	2,307
โอนกลับค่าเพื่อผลขาดทุนด้านเครดิตที่คาดว่าจะเกิดขึ้น	-	-	-	(19,330)
ค่าเพื่อการด้อยค่าของสินทรัพย์ (โอนกลับ)	7	(11)	-	-
ขาดทุน (กำไร) จากการจำหน่ายอุปกรณ์และยานพาหนะ	(101)	59	-	103
ประมาณการหนี้สินสำหรับผลประโยชน์พนักงาน	1,305	661	649	185
เงินปันผลรับ	-	-	(3,503)	(6,550)
ดอกเบี้ยรับ	(1)	(27)	(4,009)	(1,836)
กำไร จากการยกเลิกสัญญาเช่า	(10)	-	-	-
ต้นทุนทางการเงิน	6,257	4,974	4,322	3,155
ขาดทุนจากการดำเนินงานก่อนการเปลี่ยนแปลงในสินทรัพย์				
และหนี้สินดำเนินงาน	(58,754)	(18,134)	(19,412)	(20,387)
สินทรัพย์ดำเนินงาน (เพิ่มขึ้น) ลดลง				
ลูกหนี้การค้าและลูกหนี้อื่น	36,126	(3,865)	(15,555)	2,191
รายได้ที่ยังไม่ได้เรียกชำระ	38,255	(22,431)	33,427	(18,843)
สินค้าคงเหลือ	11,302	197	(2,320)	1,411
สินทรัพย์หมุนเวียนอื่น	1,605	(4,250)	248	(2,505)
สินทรัพย์ไม่หมุนเวียนอื่น	1,900	(256)	113	(1,121)
หนี้สินดำเนินงานเพิ่มขึ้น (ลดลง)				
เจ้าหนี้การค้าและเจ้าหนี้อื่น	(27,177)	4,636	(20,262)	8,397
เงินรับล่วงหน้าจากลูกค้า	(10,651)	3,459	(3,186)	(4,606)
หนี้สินหมุนเวียนอื่น	(18,471)	(346)	(2,957)	1,051
เงินสดใช้ไปในกิจกรรมดำเนินงาน				
เงินรับคืนภาษีเงินได้หัก ณ ที่จ่าย	500	15,609	-	-
จ่ายชำระผลประโยชน์พนักงาน	(1,190)	-	-	-
จ่ายภาษีเงินได้	(10,066)	(3,848)	(3,147)	(1,732)
เงินสดสุทธิใช้ไปในกิจกรรมดำเนินงาน				
	(36,621)	(29,229)	(33,051)	(36,144)

หมายเหตุประกอบงบการเงินรวมระหว่างกาลเป็นส่วนหนึ่งของงบการเงินนี้

CMO
CMO PUBLIC COMPANY LIMITED

(ยังไม่ได้ตรวจสอบ แต่สอบทานแล้ว)

บริษัท ซีเอ็มโอ จำกัด (มหาชน) และบริษัทย่อย

งบกระแสเงินสด (ต่อ)

สำหรับงวดสามเดือนสิ้นสุดวันที่ 31 มีนาคม 2566

(หน่วย: พันบาท)

	งบการเงินรวม		งบการเงินเฉพาะกิจการ	
	2566	2565	2566	2565
กระแสเงินสดจากกิจกรรมลงทุน				
เงินสรับจากเงินให้กู้ยืมระยะสั้นแก่กิจการที่เกี่ยวข้องกัน	-	-	23,800	35,250
เงินสดจ่ายสำหรับเงินให้กู้ยืมระยะสั้นแก่กิจการที่เกี่ยวข้องกัน	-	-	(113,152)	(12,200)
เงินฝากธนาคารที่ติดภาระค้ำประกันลดลง (เพิ่มขึ้น)	(61)	89	(60)	-
เงินสรับจากลูกหนี้ภายใต้สัญญาเช่าทางการเงิน	-	-	-	10,330
เงินสรับจากการจำหน่ายอุปกรณ์และยานพาหนะ	112	2,318	-	2,262
เงินสดจ่ายซื้อสินทรัพย์ถาวร	(6,672)	(5,604)	(1,171)	(2,757)
เงินปันผลรับจากเงินลงทุน	-	-	31,861	650
เงินสดจ่ายสำหรับเงินลงทุนในบริษัทย่อย	-	-	-	(21,520)
เงินสรับจากดอกเบี้ย	1	27	3,533	1,175
เงินสดสุทธิจาก (ใช้ไปใน) กิจกรรมลงทุน	(6,620)	(3,170)	(55,189)	13,190
กระแสเงินสดจากกิจกรรมจัดหาเงิน				
เงินเบิกเกินบัญชีและเงินกู้ยืมระยะสั้นจากธนาคารลดลง	(23,087)	(6,752)	(4,161)	(16,273)
เงินสดจ่ายชำระคืนเงินกู้ยืมระยะยาวจากธนาคาร	(12,090)	(4,613)	(3,999)	(3,536)
เงินสรับจากเงินกู้ยืมระยะสั้นจากกิจการที่เกี่ยวข้องกัน	-	-	-	3,000
เงินสดจ่ายคืนเงินกู้ยืมระยะสั้นจากกิจการที่เกี่ยวข้องกัน	-	-	-	(5,000)
เงินสรับจากส่วนได้เสียที่ไม่มีอำนาจควบคุมในบริษัทย่อย	-	480	-	-
เงินปันผลจ่ายส่วนได้เสียที่ไม่มีอำนาจควบคุมในบริษัทย่อย	(2,669)	(50)	-	-
เงินสดจ่ายชำระหนี้สินตามสัญญาเช่า	(7,960)	(4,326)	(617)	(3,804)
เงินสรับจากหุ้นผู้แปลงสภาพ	-	50,000	-	50,000
เงินสรับจากหุ้นกู้ระยะสั้น	100,000	-	100,000	-
ดอกเบี้ยจ่าย	(4,930)	(4,974)	(2,995)	(3,149)
เงินสดสุทธิจากกิจกรรมจัดหาเงิน	49,264	29,765	88,228	21,238
เงินสดและรายการเทียบเท่าเงินสดเพิ่มขึ้น (ลดลง) สุทธิ	6,023	(2,634)	(12)	(1,716)
เงินสดและรายการเทียบเท่าเงินสดต้นงวด	58,199	28,069	4,445	5,457
เงินสดและรายการเทียบเท่าเงินสดปลายงวด	64,222	25,435	4,433	3,741

ข้อมูลเพิ่มเติมประกอบกระแสเงินสด

รายการที่มีใช้เงินสดประกอบด้วย:

เจ้าหน้าที่ค่าซื้อทรัพย์สินถาวร	242	262	242	687
หนี้สินตามสัญญาเช่า	4,531	8,450	13,660	8,450

หมายเหตุประกอบงบการเงินรวมระหว่างกาลเป็นส่วนหนึ่งของงบการเงินนี้

บริษัท ซีเอ็มไอ จำกัด (มหาชน) และบริษัทย่อย

หมายเหตุประกอบงบการเงินรวมระหว่างกาล

สำหรับงวดสามเดือนสิ้นสุดวันที่ 31 มีนาคม 2566

1. ข้อมูลทั่วไป

1.1 ข้อมูลทั่วไปของบริษัทฯ

บริษัท ซีเอ็มไอ จำกัด (มหาชน) (“บริษัทฯ”) เป็นบริษัทมหาชนซึ่งจัดตั้งและมีภูมิลำเนาในประเทศไทย และเป็นบริษัทจดทะเบียนในตลาดหลักทรัพย์ เอ็มเอ ไอ ผู้ถือหุ้นรายใหญ่ของบริษัทฯ คือ นายกิตติศักดิ์ จำปาทิพย์พงศ์ซึ่งถือหุ้นในอัตราร้อยละ 22.71 (31 ธันวาคม 2565: ร้อยละ 22.50) ธุรกิจหลักของบริษัทฯคือ ธุรกิจรับจ้างจัดงานแสดงสาธารณะ งานนิทรรศการและงานบันเทิงต่าง ๆ ที่อยู่ตาม ที่จดทะเบียนของบริษัทฯ ตั้งอยู่เลขที่ 4/18-19 ซอยนวลจันทร์ 56 แขวงนวลจันทร์ เขตบึงกุ่ม กรุงเทพมหานคร

1.2 เกณฑ์ในการจัดทำงบการเงินระหว่างกาล

งบการเงินระหว่างกาลนี้จัดทำขึ้นตามมาตรฐานการบัญชี ฉบับที่ 34 เรื่อง การรายงานทางการเงินระหว่างกาล โดยบริษัทฯ เลื่อนนำเสนองบการเงินระหว่างกาลแบบย่อ อย่างไรก็ตามบริษัทฯ ได้แสดงรายการใน งบแสดงฐานะการเงิน งบกำไรขาดทุนเบ็ดเสร็จ งบแสดงการเปลี่ยนแปลงส่วนของผู้ถือหุ้น และงบกระแสเงินสดในรูปแบบเช่นเดียวกับงบการเงินประจำปี

ข้อมูลทางการเงินระหว่างกาลนี้จัดทำขึ้นเพื่อให้ข้อมูลเพิ่มเติมจากงบการเงินประจำปีที่น่าเสนอครั้งล่าสุด ดังนั้นข้อมูลทางการเงินระหว่างกาลจึงเน้นการให้ข้อมูลเกี่ยวกับกิจกรรม เหตุการณ์และสถานการณ์ใหม่ ๆ เพื่อไม่ให้ข้อมูลที่นำเสนอซ้ำซ้อนกับข้อมูลที่ได้รายงานไปแล้ว ผู้ใช้งบการเงินควรใช้ข้อมูลทางการเงินระหว่างกาลนี้ควบคู่ไปกับงบการเงินประจำปีล่าสุด

ข้อมูลทางการเงินระหว่างกาลฉบับภาษาไทยเป็นข้อมูลทางการเงินฉบับที่บริษัทฯ ใช้เป็นทางการตามกฎหมาย ข้อมูลทางการเงินระหว่างกาลฉบับภาษาอังกฤษแปลมาจากข้อมูลทางการเงินระหว่างกาลฉบับภาษาไทยนี้

1.3 เกณฑ์ในการจัดทำงบการเงินรวม

ข้อมูลทางการเงินรวมระหว่างกาลนี้จัดทำขึ้นโดยรวมงบการเงินของบริษัท ซีเอ็มไอ จำกัด (มหาชน) (ซึ่งต่อไปนี้เรียกว่า “บริษัทฯ”) และบริษัทย่อย (ซึ่งต่อไปนี้เรียกว่า “บริษัทย่อย”) (รวมเรียกว่า “กลุ่มบริษัท”) และได้จัดทำขึ้นโดยใช้หลักเกณฑ์เดียวกับงบการเงินรวมสำหรับปีสิ้นสุดวันที่ 31 ธันวาคม 2565 และไม่มีเปลี่ยนแปลงโครงสร้างที่สำคัญเกี่ยวกับบริษัทย่อยในระหว่างงวด

1.4 นโยบายการบัญชีที่สำคัญ

ข้อมูลทางการเงินระหว่างกาลนี้จัดทำขึ้น โดยใช้นโยบายการบัญชีและวิธีการคำนวณเช่นเดียวกับที่ใช้ในงบการเงินสำหรับปีสิ้นสุดวันที่ 31 ธันวาคม 2565

มาตรฐานการรายงานทางการเงินที่มีการปรับปรุงซึ่งมีผลบังคับใช้สำหรับงบการเงินที่มีรอบระยะเวลาบัญชีที่เริ่มในหรือหลังวันที่ 1 มกราคม 2566 ไม่มีผลกระทบอย่างเป็นทางการเงินของกลุ่มบริษัท

2. รายการธุรกิจกับกิจการที่เกี่ยวข้องกัน

ในระหว่างงวด กลุ่มบริษัทมีรายการธุรกิจที่สำคัญกับบุคคลหรือกิจการที่เกี่ยวข้องกัน รายการธุรกิจดังกล่าวเป็นไปตามเงื่อนไขทางการค้าและเกณฑ์ตามที่ตกลงกันระหว่างกลุ่มบริษัทและบุคคลหรือกิจการที่เกี่ยวข้องกันเหล่านั้น ซึ่งเป็นไปตามปกติธุรกิจ ทั้งนี้ ไม่มีการเปลี่ยนแปลงที่มีสาระสำคัญในนโยบายการกำหนดราคาของรายการธุรกิจกับกิจการที่เกี่ยวข้องกัน

รายการธุรกิจกับกิจการที่เกี่ยวข้องกันสามารถสรุปได้ดังนี้

รายชื่อกิจการที่เกี่ยวข้องกัน	ความสัมพันธ์กับบริษัทฯ
บริษัท พีเอ็ม ซีเนเตอร์ จำกัด	บริษัทย่อย
บริษัท เนิร์ฟ ครีเอทีฟ จำกัด	บริษัทย่อย
บริษัท เอ็กซ์โปซิชั่น เทคโนโลยี จำกัด	บริษัทย่อย
บริษัท โมเมนตัม เอส จำกัด	บริษัทย่อย
บริษัท มิวส์ คอร์ปอเรชั่น จำกัด	บริษัทย่อย
บริษัท ซี เอ็ม ไลฟ์ จำกัด	บริษัทย่อย
บริษัท มิวซ์ เค เอเจนซี จำกัด	บริษัทย่อย
บริษัท ซี เอ็ม แล็บ จำกัด	บริษัทย่อย
บริษัท ไรท์แมน จำกัด	ผู้ถือหุ้นและกรรมการร่วมกัน
บริษัท เคสดีเนชั่น โฮลดิ้ง จำกัด	ผู้ถือหุ้นและกรรมการร่วมกัน
บริษัท เอ็นซีแอล อินเตอร์เนชั่นแนล โลจิสติกส์ จำกัด (มหาชน)	ผู้ถือหุ้นและกรรมการร่วมกัน
บริษัท บิ๊ก ฟิช เรียล เอสเตท จำกัด	ผู้ถือหุ้นและกรรมการร่วมกัน
บริษัท เซ็นจูรี 21 (ประเทศไทย) จำกัด	ผู้ถือหุ้นและกรรมการร่วมกัน
บริษัท เกรซ วอเตอร์ เมด จำกัด	กรรมการร่วมกัน
บริษัท ซี ทู วัน เอ็กซ์ จำกัด	กรรมการร่วมกัน

(ยังไม่ได้ตรวจสอบ แต่สอบทานแล้ว)

รายการธุรกิจที่สำคัญดังกล่าวสามารถสรุปได้ดังนี้

(หน่วย: พันบาท)

สำหรับงวดสามเดือนสิ้นสุดวันที่ 31 มีนาคม

	งบการเงินรวม		งบการเงินเฉพาะกิจการ	
	2566	2565	2566	2565
รายการธุรกิจกับบริษัทย่อย				
(ตัดออกจากงบการเงินรวมแล้ว)				
รายได้ค่าบริการ	-	-	31	878
รายได้เงินปันผล	-	-	3,503	6,550
รายได้อื่น ๆ	-	-	1,043	2,340
ดอกเบี้ยรับ	-	-	4,008	1,836
ต้นทุนบริการ	-	-	14,252	8,472
ค่าใช้จ่ายอื่น ๆ	-	-	191	607
ค่าเสื่อมราคา - สินทรัพย์สิทธิการใ้	-	-	542	214
ดอกเบี้ยจ่าย	-	-	-	176
รายการธุรกิจกับบุคคลและกิจการที่เกี่ยวข้องกัน				
ค่าเสื่อมราคา - สินทรัพย์สิทธิการใ้	269	269	-	-
ดอกเบี้ยจ่าย	99	111	-	-

ยอดคงค้างระหว่างกลุ่มบริษัท บุคคลและกิจการที่เกี่ยวข้องกัน มีรายละเอียดดังนี้

(หน่วย: พันบาท)

	งบการเงินรวม		งบการเงินเฉพาะกิจการ	
	31 มีนาคม	31 ธันวาคม	31 มีนาคม	31 ธันวาคม
	2566	2565	2566	2565
(ตรวจสอบแล้ว) (ตรวจสอบแล้ว)				
ลูกหนี้การค้า - กิจการที่เกี่ยวข้องกัน (หมายเหตุ 3)				
บริษัทย่อย	-	-	381	23
บริษัทที่เกี่ยวข้องกัน	304	304	-	-
หัก: ค่าเผื่อผลขาดทุนด้านเครดิตที่คาดว่าจะเกิดขึ้น	(304)	-	-	-
รวมลูกหนี้การค้า - กิจการที่เกี่ยวข้องกัน, สุทธิ	-	304	381	23
ลูกหนี้อื่น - กิจการที่เกี่ยวข้องกัน (หมายเหตุ 3)				
บริษัทย่อย	-	-	15,020	15,577
บริษัทที่เกี่ยวข้องกัน	-	740	-	-
หัก: ค่าเผื่อผลขาดทุนด้านเครดิตที่คาดว่าจะเกิดขึ้น	-	-	(5,605)	(5,605)
รวมลูกหนี้อื่น - กิจการที่เกี่ยวข้องกัน, สุทธิ	-	740	9,415	9,972

(ยังไม่ได้ตรวจสอบ แต่สอบทานแล้ว)

(หน่วย: พันบาท)

	งบการเงินรวม		งบการเงินเฉพาะกิจการ	
	31 มีนาคม	31 ธันวาคม	31 มีนาคม	31 ธันวาคม
	2566	2565	2566	2565
	(ตรวจสอบแล้ว)		(ตรวจสอบแล้ว)	
รายได้ที่ยังไม่ได้เรียกชำระ - กิจการที่เกี่ยวข้องกัน (หมายเหตุ 4)				
บริษัทย่อย	-	-	49	1,247
รวมรายได้ที่ยังไม่ได้เรียกชำระ - กิจการที่เกี่ยวข้องกัน	-	-	49	1,247
ดอกเบี้ยค้างรับ - กิจการที่เกี่ยวข้องกัน				
บริษัทย่อย	-	-	4	474
รวมดอกเบี้ยค้างรับ - กิจการที่เกี่ยวข้องกัน	-	-	4	474
เงินปันผลค้างรับ - กิจการที่เกี่ยวข้องกัน				
บริษัทย่อย	-	-	11,744	40,102
รวมเงินปันผลค้างรับ - กิจการที่เกี่ยวข้องกัน	-	-	11,744	40,102
เจ้าหนี้การค้า - กิจการที่เกี่ยวข้องกัน (หมายเหตุ 9)				
บริษัทย่อย	-	-	12,960	11,108
รวมเจ้าหนี้การค้า - กิจการที่เกี่ยวข้องกัน	-	-	12,960	11,108
ค่าใช้จ่ายค้างจ่าย - กิจการที่เกี่ยวข้องกัน				
บริษัทย่อย	-	-	-	169
รวมค่าใช้จ่ายค้างจ่าย - กิจการที่เกี่ยวข้องกัน	-	-	-	169
ดอกเบี้ยรับล่วงหน้า - กิจการที่เกี่ยวข้องกัน				
บริษัทย่อย	-	-	-	6
รวมดอกเบี้ยรับล่วงหน้า - กิจการที่เกี่ยวข้องกัน	-	-	-	6
เงินรับล่วงหน้าจากลูกค้า - กิจการที่เกี่ยวข้องกัน				
บริษัทย่อย	-	-	445	455
รวมเงินรับล่วงหน้าจากลูกค้า - กิจการที่เกี่ยวข้องกัน	-	-	445	455
เงินปันผลค้างจ่าย				
กรรมการ	9,381	9,709	-	-
รวมเงินปันผลค้างจ่าย	9,381	9,709	-	-

(ยังไม่ได้ตรวจสอบ แต่สอบทานแล้ว)

เงินให้กู้ยืมระยะสั้นแก่กิจการที่เกี่ยวข้องกัน

(หน่วย: พันบาท)

	งบการเงินเฉพาะกิจการ			
	ยอดคงเหลือ			ยอดคงเหลือ
	ณ วันที่	เพิ่มขึ้น	ลดลง	ณ วันที่
	1 มกราคม 2566			31 มีนาคม 2566
บริษัท พีเอ็ม เซ็นเตอร์ จำกัด	94,848	41,452	(21,300)	115,000
บริษัท เนิร์ฟ ครีเอทีฟ จำกัด	14,200	3,500	-	17,700
บริษัท โมเมนต์ เอส จำกัด	2,500	-	(2,500)	-
บริษัท ซี เอ็ม ไลฟ์ จำกัด	30,800	67,000	-	97,800
บริษัท ซี เอ็ม แล็บ จำกัด	18,900	1,200	-	20,100
หัก: ค่าเพื่อผลขาดทุนด้านเครดิต ที่คาดว่าจะเกิดขึ้น	(9,350)	-	-	(9,350)
รวม	151,898	113,152	(23,800)	241,250

เงินให้กู้ยืมระยะสั้นแก่บริษัทย่อยคิดดอกเบี้ยในอัตรา MOR + 1 และ MLR ต่อปี เงินให้กู้ยืมมีกำหนดชำระคืนเมื่อทวงถามและไม่มีหลักทรัพย์ค้ำประกัน

เงินให้กู้ยืมระยะยาวแก่กิจการที่เกี่ยวข้องกัน

(หน่วย: พันบาท)

	งบการเงินเฉพาะกิจการ			
	ยอดคงเหลือ			ยอดคงเหลือ
	ณ วันที่	เพิ่มขึ้น	ลดลง	ณ วันที่
	1 มกราคม 2566			31 มีนาคม 2566
บริษัท เนิร์ฟ ครีเอทีฟ จำกัด	7,900	-	-	7,900
หัก: ค่าเพื่อผลขาดทุนด้านเครดิต ที่คาดว่าจะเกิดขึ้น	(7,900)	-	-	(7,900)
รวม	-	-	-	-

เงินให้กู้ยืมระยะยาวแก่บริษัทย่อยคิดดอกเบี้ยในอัตรา MOR + 1 ต่อปี เงินให้กู้ยืมมีกำหนดชำระคืนในปี 2567 และ 2568 และไม่มีหลักทรัพย์ค้ำประกัน

ค่าตอบแทนกรรมการและผู้บริหาร

(หน่วย: พันบาท)

สำหรับงวดสามเดือนสิ้นสุดวันที่ 31 มีนาคม

	งบการเงินรวม		งบการเงินเฉพาะกิจการ	
	2566	2565	2566	2565
ผลประโยชน์ระยะสั้น	21,099	15,009	13,639	10,138
ผลประโยชน์หลังออกจากงาน	645	284	442	64
รวม	21,744	15,293	14,081	10,202

3. ลูกหนี้การค้าและลูกหนี้อื่น

(หน่วย: พันบาท)

	งบการเงินรวม		งบการเงินเฉพาะกิจการ	
	31 มีนาคม 2566	31 ธันวาคม 2565 (ตรวจสอบแล้ว)	31 มีนาคม 2566	31 ธันวาคม 2565 (ตรวจสอบแล้ว)
ลูกหนี้การค้า - กิจการที่เกี่ยวข้องกัน (หมายเหตุ 2)				
อายุหนี้คงค้างนับจากวันที่ถึงกำหนดชำระ				
ยังไม่ถึงกำหนดชำระ	-	-	194	19
ค้างชำระ				
ไม่เกิน 3 เดือน	-	-	183	4
3 - 6 เดือน	-	-	4	-
6 - 12 เดือน	-	-	-	-
มากกว่า 12 เดือน	304	304	-	-
รวม	304	304	381	23
หัก: ค่าเพื่อผลขาดทุนด้านเครดิตที่คาดว่าจะเกิดขึ้น	(304)	-	-	-
รวมลูกหนี้การค้า - กิจการที่เกี่ยวข้องกัน, สุทธิ	-	304	381	23



(ยังไม่ได้ตรวจสอบ แต่สอบทานแล้ว)

(หน่วย: พันบาท)

	งบการเงินรวม		งบการเงินเฉพาะกิจการ	
	31 มีนาคม	31 ธันวาคม	31 มีนาคม	31 ธันวาคม
	2566	2565	2566	2565
		(ตรวจสอบแล้ว)		(ตรวจสอบแล้ว)
ลูกหนี้การค้า - กิจการที่ไม่เกี่ยวข้องกัน				
อายุหนี้คงค้างนับจากวันที่ถึงกำหนดชำระ				
ยังไม่ถึงกำหนดชำระ	129,340	137,389	100,312	76,610
ค้างชำระ				
ไม่เกิน 3 เดือน	29,609	58,577	9,914	20,560
3 - 6 เดือน	13,116	11,697	2,694	-
6 - 12 เดือน	3,421	2,359	-	-
มากกว่า 12 เดือน	6,718	7,648	527	547
รวม	182,204	217,670	113,447	97,717
หัก: ค่าเพื่อผลขาดทุนด้านเครดิตที่คาดว่าจะเกิดขึ้น	(8,526)	(8,830)	(738)	(738)
รวมลูกหนี้การค้า - กิจการที่ไม่เกี่ยวข้องกัน, สุทธิ	173,678	208,840	112,709	96,979
ลูกหนี้อื่น				
ลูกหนี้อื่น - กิจการที่เกี่ยวข้องกัน (หมายเหตุ 2)	-	740	15,020	15,577
ลูกหนี้อื่น	2,805	2,722	2,152	2,127
รวม	2,805	3,462	17,172	17,704
หัก: ค่าเพื่อผลขาดทุนด้านเครดิตที่คาดว่าจะเกิดขึ้น				
(หมายเหตุ 2)	-	-	(5,605)	(5,605)
รวมลูกหนี้อื่น - สุทธิ	2,805	3,462	11,567	12,099
รวมลูกหนี้การค้าและลูกหนี้อื่น - สุทธิ	176,483	212,606	124,657	109,101

(ยังไม่ได้ตรวจสอบ แต่สอบทานแล้ว)

4. รายได้ที่ยังไม่ได้เรียกชำระ

(หน่วย: พันบาท)

	งบการเงินรวม		งบการเงินเฉพาะกิจการ	
	31 มีนาคม 2566	31 ธันวาคม 2565	31 มีนาคม 2566	31 ธันวาคม 2565
		(ตรวจสอบแล้ว)		(ตรวจสอบแล้ว)
รายได้ที่ยังไม่ได้เรียกชำระ - กิจการ ที่เกี่ยวข้องกัน (หมายเหตุ 2)	-	-	49	1,247
รายได้ที่ยังไม่ได้เรียกชำระ - กิจการ ที่ไม่เกี่ยวข้องกัน	46,341	84,595	21,774	54,003
หัก: ค่าเผื่อผลขาดทุนด้านเครดิต ที่คาดว่าจะเกิดขึ้น	(590)	(590)	(137)	(137)
รวม	45,751	84,005	21,686	55,113

5. สินค้าคงเหลือ

(หน่วย: พันบาท)

	งบการเงินรวม					
	ราคาทุน		รายการปรับลดราคาทุนให้เป็น มูลค่าสุทธิที่จะได้รับ		สินค้าคงเหลือ - สุทธิ	
	31 มีนาคม 2566	31 ธันวาคม 2565	31 มีนาคม 2566	31 ธันวาคม 2565	31 มีนาคม 2566	31 ธันวาคม 2565
		(ตรวจสอบแล้ว)		(ตรวจสอบแล้ว)		(ตรวจสอบแล้ว)
งานระหว่างทำ	41,642	53,201	-	-	41,642	53,201
วัสดุสิ้นเปลือง	8,091	7,834	(111)	(111)	7,980	7,723
รวม	49,733	61,035	(111)	(111)	49,622	60,924

(หน่วย: พันบาท)

	งบการเงินเฉพาะกิจการ					
	ราคาทุน		รายการปรับลดราคาทุนให้เป็น มูลค่าสุทธิที่จะได้รับ		สินค้าคงเหลือ - สุทธิ	
	31 มีนาคม 2566	31 ธันวาคม 2565	31 มีนาคม 2566	31 ธันวาคม 2565	31 มีนาคม 2566	31 ธันวาคม 2565
		(ตรวจสอบแล้ว)		(ตรวจสอบแล้ว)		(ตรวจสอบแล้ว)
งานระหว่างทำ	11,654	9,333	-	-	11,654	9,333
วัสดุสิ้นเปลือง	2	3	-	-	2	3
รวม	11,656	9,336	-	-	11,656	9,336

(ยังไม่ได้ตรวจสอบ แต่สอบทานแล้ว)

6. เงินลงทุนในบริษัทย่อย

เงินลงทุนในบริษัทย่อยที่แสดงอยู่ในงบการเงินเฉพาะกิจการมีรายละเอียดดังต่อไปนี้

ชื่อบริษัท	ทุนเรียกชำระแล้ว		สัดส่วนเงินลงทุน		ราคาทุน		เงินปันผล สำหรับงวดสามเดือน สิ้นสุดวันที่	
	31 มีนาคม 2566	31 ธันวาคม 2565	31 มีนาคม 2566	31 ธันวาคม 2565	31 มีนาคม 2566	31 ธันวาคม 2565	31 มีนาคม 2566	31 มีนาคม 2565
			(ร้อยละ)	(ร้อยละ)				
บริษัท พีเอ็ม เซ็นเตอร์ จำกัด	165,000	165,000	99.99	99.99	164,999	164,999	-	-
บริษัท เนิร์ฟ ครีเอทีฟ จำกัด	15,000	15,000	99.95	99.95	14,601	14,601	-	-
บริษัท เอ็กซ์โปซิชั่น เทคโนโลยี จำกัด	2,000	2,000	40.00	40.00	5,400	5,400	-	-
บริษัท โมเมนต์ เอส จำกัด	2,000	2,000	59.99	59.99	1,260	1,260	3,503	-
บริษัท มิวส์ คอร์ปอเรชั่น จำกัด	7,500	7,500	84.99	84.99	6,750	6,750	-	-
บริษัท ซี เอ็ม โลฟ จำกัด	40,000	40,000	100.00	100.00	40,000	40,000	-	-
บริษัท มิวส์ เค เอเจนซี่ จำกัด	3,000	3,000	54.99	54.99	1,650	1,650	-	6,550
บริษัท ซี เอ็ม แล็บ จำกัด	2,000	2,000	80.99	80.99	1,620	1,620	-	-
รวม					236,280	236,280	3,503	6,550
หัก: ค่าเผื่อการด้อยค่าของเงินลงทุน					(34,602)	(34,602)		
เงินลงทุนในบริษัทย่อย - สุทธิ					201,678	201,678		

7. ที่ดิน อาคารและอุปกรณ์

รายการเปลี่ยนแปลงของบัญชีที่ดิน อาคารและอุปกรณ์สำหรับงวดสามเดือนสิ้นสุดวันที่ 31 มีนาคม 2566 สรุปได้ดังนี้

	(หน่วย: พันบาท)	
	งบการเงินรวม	งบการเงินเฉพาะกิจการ
มูลค่าสุทธิตามบัญชี ณ วันที่ 1 มกราคม 2566	579,349	50,469
ซื้อเพิ่มระหว่างงวด - ราคาทุน	6,914	1,413
จำหน่ายระหว่างงวด - มูลค่าสุทธิตามบัญชี ณ วันที่จำหน่าย	(11)	-
ค่าเสื่อมราคาสำหรับงวด	(8,274)	(1,719)
ผลขาดทุนจากการด้อยค่าสำหรับงวด	(7)	-
มูลค่าสุทธิตามบัญชี ณ วันที่ 31 มีนาคม 2566	577,971	50,163

ณ วันที่ 31 มีนาคม 2566 กลุ่มบริษัทได้นำที่ดิน อาคารและอุปกรณ์มูลค่าสุทธิตามบัญชีจำนวนประมาณ 374.79 ล้านบาท (31 ธันวาคม 2565: 377.34 ล้านบาท) (เฉพาะบริษัทฯ: 41.14 ล้านบาท (31 ธันวาคม 2565: 42.06 ล้านบาท)) ไปค้ำประกันวงเงินสินเชื่อที่ได้รับจากสถาบันการเงิน

(ยังไม่ได้ตรวจสอบ แต่สอบทานแล้ว)

8. เงินเบิกเกินบัญชีและเงินกู้ยืมระยะสั้นจากธนาคาร

(หน่วย: พันบาท)

	อัตราดอกเบี้ย (ร้อยละต่อปี)		งบการเงินรวม		งบการเงินเฉพาะกิจการ	
	31 มีนาคม	31 ธันวาคม	31 มีนาคม	31 ธันวาคม	31 มีนาคม	31 ธันวาคม
	2566	2565	2566	2565	2566	2565
				(ตรวจสอบแล้ว)		(ตรวจสอบแล้ว)
เงินเบิกเกินบัญชีธนาคาร	MOR, MOR-1.25	MOR, MOR-1.25	22,707	35,792	-	1,158
ตั๋วสัญญาใช้เงิน	MLR, MLR-1.63	MLR, MLR-1.63	177,700	187,700	132,700	135,700
หัก: ส่วนลดตั๋วสัญญาใช้เงิน			(582)	(580)	(583)	(580)
ตั๋วสัญญาใช้เงิน - สุทธิ			177,118	187,120	132,117	135,120
รวมเงินเบิกเกินบัญชีและเงินกู้ยืมระยะสั้นจากธนาคาร - สุทธิ			199,825	222,912	132,117	136,278

ณ วันที่ 31 มีนาคม 2566 เงินเบิกเกินบัญชีและเงินกู้ยืมระยะสั้นจากธนาคาร ค่าประกันโดยการจำนองที่ดินและสิ่งปลูกสร้างบางแห่งของกลุ่มบริษัท เงินฝากธนาคารที่ติดภาระค้ำประกันและบริษัทย่อยบางแห่ง กลุ่มบริษัทมีวงเงินเบิกเกินบัญชีและเงินกู้ระยะสั้นจากธนาคารที่ยังมิได้เบิกใช้ สรุปได้ดังนี้

(หน่วย: พันบาท)

	งบการเงินรวม		งบการเงินเฉพาะกิจการ	
	31 มีนาคม	31 ธันวาคม	31 มีนาคม	31 ธันวาคม
	2566	2565	2566	2565
		(ตรวจสอบแล้ว)		(ตรวจสอบแล้ว)
เงินเบิกเกินบัญชีธนาคาร	66,727	53,208	30,000	28,842
ตั๋วสัญญาใช้เงิน	34,883	24,881	21,883	18,881
เงินกู้ยืมระยะสั้นสำหรับ				
ธุรกิจนำเข้า	10,000	10,000	-	-
วงเงินเลตเตอร์ออฟเครดิต				
และทรัสต์รีซิท	30,000	30,000	-	-

9. เจ้าหนี้การค้าและเจ้าหนี้อื่น

(หน่วย: พันบาท)

	งบการเงินรวม		งบการเงินเฉพาะกิจการ	
	31 มีนาคม	31 ธันวาคม	31 มีนาคม	31 ธันวาคม
	2566	2565	2566	2565
		(ตรวจสอบแล้ว)		(ตรวจสอบแล้ว)
เจ้าหนี้การค้า - กิจการที่เกี่ยวข้องกัน (หมายเหตุ 2)	-	-	12,960	11,108
เจ้าหนี้การค้า - กิจการที่ไม่เกี่ยวข้องกัน	115,019	140,716	57,469	77,330
รวมเจ้าหนี้การค้า	115,019	140,716	70,429	88,438
เจ้าหนี้อื่น				
เจ้าหนี้อื่น	1,930	2,704	1,300	1,397
ค่าใช้จ่ายค้างจ่าย	11,165	11,629	5,790	7,704
รวมเจ้าหนี้อื่น	13,095	14,333	7,090	9,101
รวมเจ้าหนี้การค้าและเจ้าหนี้อื่น	128,114	155,049	77,519	97,539

10. หุ้นกู้ระยะสั้น

เมื่อวันที่ 7 พฤศจิกายน 2565 ที่ประชุมวิสามัญผู้ถือหุ้นของบริษัทฯ ครั้งที่ 2/2565 มีมติอนุมัติการออกและเสนอขายหุ้นกู้ทุกประเภท ทุกชนิด (ยกเว้นหุ้นกู้แปลงสภาพ) มูลค่าไม่เกิน 1,000 ล้านบาท โดยกำหนดอายุและอัตราดอกเบี้ยตามความเหมาะสมของภาวะตลาดในขณะออกและเสนอขายหุ้นกู้ดังกล่าว ซึ่งจะออกคราวเดียวเต็มจำนวนหรือหลายคราว เพื่อรองรับการขยายธุรกิจและเป็นแหล่งเงินทุนในการดำเนินกิจการของบริษัทฯ

เมื่อวันที่ 27 มกราคม 2566 บริษัทฯ ออกและเสนอขายหุ้นกู้ชนิดระบุชื่อผู้ถือ มูลค่า 100 ล้านบาทให้แก่นักลงทุนสถาบันและนักลงทุนรายใหญ่โดยมีรายละเอียดดังนี้

ประเภท :	หุ้นกู้ชนิดระบุชื่อผู้ถือ ประเภทไม่ด้อยสิทธิ ไม่มีหลักประกัน ผู้ถือหุ้นกู้มีสิทธิไถ่ถอนหุ้นกู้ก่อนครบกำหนด และมีผู้แทนผู้ถือหุ้นกู้
จำนวนเงินต้นทั้งหมด :	100 ล้านบาท
อัตราดอกเบี้ย :	ร้อยละ 6.50 ต่อปี โดยชำระดอกเบี้ยเป็นรายไตรมาสตลอดอายุหุ้นกู้
อายุ :	10 เดือนนับจากวันที่ออกและเสนอขายหุ้นกู้
การชำระคืนเงินต้น :	ชำระงวดเดียว เมื่อครบกำหนดไถ่ถอนหุ้นกู้ในวันที่ 27 พฤศจิกายน 2566 โดยผู้ถือหุ้นกู้มีสิทธิไถ่ถอนหุ้นกู้ก่อนครบกำหนด

11. เงินกู้ยืมระยะยาวจากธนาคาร

(หน่วย: พันบาท)

	งบการเงินรวม		งบการเงินเฉพาะกิจการ	
	31 มีนาคม 2566	31 ธันวาคม 2565 (ตรวจสอบแล้ว)	31 มีนาคม 2566	31 ธันวาคม 2565 (ตรวจสอบแล้ว)
เงินกู้ยืมระยะยาวจากธนาคาร	72,630	84,720	32,466	36,465
หัก: ส่วนที่ถึงกำหนดชำระภายในหนึ่งปี	(25,871)	(32,557)	(10,501)	(12,089)
เงินกู้ยืมระยะยาวจากธนาคาร - สุทธิ	46,759	52,163	21,965	24,376

การเปลี่ยนแปลงของบัญชีเงินกู้ยืมระยะยาวจากธนาคารสำหรับงวดสามเดือนสิ้นสุดวันที่ 31 มีนาคม 2566 มีรายละเอียดดังนี้

(หน่วย: พันบาท)

	งบการเงินรวม	งบการเงินเฉพาะกิจการ
ยอดคงเหลือ ณ วันที่ 1 มกราคม 2566	84,720	36,465
หัก: จ่ายชำระคืนเงินกู้	(12,090)	(3,999)
ยอดคงเหลือ ณ วันที่ 31 มีนาคม 2566	72,630	32,466

เงินกู้ยืมดังกล่าวค้ำประกัน โดยการจำนำลูกหนี้การค้า และจดจำนองที่ดินพร้อมสิ่งปลูกสร้างบางแห่ง เงินฝากธนาคารที่ติดภาระค้ำประกันและค้ำประกัน โดยกรรมการบางท่านของกลุ่มบริษัทและบริษัทย่อยบางแห่ง

ภายใต้สัญญาเงินกู้ กลุ่มบริษัทต้องปฏิบัติตามเงื่อนไขทางการเงินบางประการตามที่ระบุในสัญญา เช่น การชำระอัตราส่วนหนี้สินต่อส่วนของผู้ถือหุ้น และอัตราส่วนความสามารถในการชำระหนี้ให้เป็นไปตามอัตราที่กำหนดในสัญญา เป็นต้น



12. ภาษีเงินได้

ภาษีเงินได้นิติบุคคลระหว่างกาลคำนวณขึ้นจากกำไร (ขาดทุน) ก่อนภาษีเงินได้สำหรับงวดด้วยอัตรา ภาษีเฉลี่ยทั้งปีที่ประมาณไว้

ค่าใช้จ่าย (รายได้) ภาษีเงินได้สำหรับงวดสามเดือนสิ้นสุดวันที่ 31 มีนาคม 2566 สรุปได้ดังนี้

(หน่วย: พันบาท)

		สำหรับงวดสามเดือนสิ้นสุดวันที่ 31 มีนาคม	
		งบการเงินรวม	งบการเงินเฉพาะกิจการ
		2566	2565
ภาษีเงินได้ปัจจุบัน:			
ภาษีเงินได้ระหว่างกาล		1,829	-
ภาษีเงินได้รอการตัดบัญชี:			
ภาษีเงินได้รอการตัดบัญชีที่เกิดจากผลแตกต่าง			
ชั่วคราวและการกลับรายการผลแตกต่างชั่วคราว		(130)	(281)
ค่าใช้จ่าย (รายได้) ภาษีเงินได้ที่แสดงอยู่ในกำไร			
หรือขาดทุน		1,699	(281)

13. กำไร (ขาดทุน) ต่อหุ้น

กำไร (ขาดทุน) ต่อหุ้นขั้นพื้นฐานคำนวณโดยหารกำไร (ขาดทุน) สำหรับงวดที่เป็นของผู้ถือหุ้นของบริษัทฯ (ไม่รวมกำไรขาดทุนเบ็ดเสร็จอื่น) ด้วยจำนวนถัวเฉลี่ยถ่วงน้ำหนักของหุ้นสามัญที่ออกอยู่ในระหว่างงวด

กำไร (ขาดทุน) ต่อหุ้นปรับลดคำนวณโดยหารกำไร (ขาดทุน) สำหรับงวดที่เป็นของผู้ถือหุ้นของบริษัทฯ (ไม่รวมกำไรขาดทุนเบ็ดเสร็จอื่น) ด้วยผลรวมของจำนวนถัวเฉลี่ยถ่วงน้ำหนักของหุ้นสามัญที่ออกอยู่ในระหว่างงวดกับจำนวนถัวเฉลี่ยถ่วงน้ำหนักของหุ้นสามัญที่บริษัทฯ อาจต้องออกเพื่อแปลงหุ้นสามัญ เทียบเท่าปรับลดทั้งสิ้นให้เป็นหุ้นสามัญ โดยสมมติว่า ได้มีการแปลงเป็นหุ้นสามัญ ณ วันออกหุ้นสามัญ เทียบเท่า

(ยังไม่ได้ตรวจสอบ แต่สอบทานแล้ว)

กำไร (ขาดทุน) ต่อหุ้นขั้นพื้นฐานและกำไร (ขาดทุน) ต่อหุ้นปรับลด แสดงการคำนวณได้ดังนี้

		สำหรับงวดสามเดือนสิ้นสุดวันที่ 31 มีนาคม					
		งบการเงินรวม					
		จำนวนหุ้นสามัญ					
		ขาดทุนสำหรับงวด		ถัวเฉลี่ยถ่วงน้ำหนัก		ขาดทุนต่อหุ้น	
		2566	2565	2566	2565	2566	2565
		(พันบาท)	(พันบาท)	(พันหุ้น)	(พันหุ้น)	(บาท)	(บาท)
ขาดทุนต่อหุ้นขั้นพื้นฐาน							
ขาดทุนส่วนที่เป็นของผู้ถือหุ้นของบริษัทฯ		(83,958)	(35,852)	280,963	255,463	(0.30)	(0.14)
		สำหรับงวดสามเดือนสิ้นสุดวันที่ 31 มีนาคม					
		งบการเงินเฉพาะกิจการ					
		กำไร (ขาดทุน)		จำนวนหุ้นสามัญ		กำไร (ขาดทุน) ต่อหุ้น	
		สำหรับงวด		ถัวเฉลี่ยถ่วงน้ำหนัก			
		2566	2565	2566	2565	2566	2565
		(พันบาท)	(พันบาท)	(พันหุ้น)	(พันหุ้น)	(บาท)	(บาท)
กำไร (ขาดทุน) ต่อหุ้นขั้นพื้นฐาน							
กำไร (ขาดทุน) ส่วนที่เป็นของผู้ถือหุ้นของบริษัทฯ		(19,633)	1,720	280,963	255,463	(0.07)	0.01
ผลกระทบของหุ้นสามัญเทียบเท่าปรับลด							
หุ้นกู้แปลงสภาพ		150	-	13,666	5,652		
กำไร (ขาดทุน) ต่อหุ้นปรับลด							
กำไร (ขาดทุน) ที่เป็นของผู้ถือหุ้นสามัญสมมติว่ามีการใช้สิทธิแปลงสภาพหุ้นสามัญจากหุ้นกู้แปลงสภาพ		(19,483)	1,720	294,629	261,115	(0.07)	0.01

14. ส่วนงานดำเนินงาน

กลุ่มบริษัทจัดโครงสร้างองค์กรเป็นหน่วยธุรกิจตามประเภทของบริการ ในระหว่างงวดปัจจุบันกลุ่มบริษัทไม่มีการเปลี่ยนแปลงโครงสร้างของส่วนงานดำเนินงานที่รายงานจากงบการเงินประจำปีล่าสุด


ข้อมูลรายได้และกำไรของส่วนงานของกลุ่มบริษัทสำหรับงวดสามเดือนสิ้นสุดวันที่ 31 มีนาคม 2566 และ 2565 มีดังต่อไปนี้

(ยังไม่ได้ตรวจสอบ แต่สอบทานแล้ว)

(หน่วย: พันบาท)

สำหรับงวดสามเดือนสิ้นสุดวันที่ 31 มีนาคม

รายได้	ธุรกิจติดตั้งวัสดุและ						งบการเงินรวม				
	ธุรกิจรับจัดงาน	ธุรกิจเช่าอุปกรณ์	ธุรกิจรับทำสื่อ	อุปกรณ์ไฟฟ้า	ธุรกิจจัดงานคอนเสิร์ต	การตัดรายการบัญชีระหว่างกัน					
2566	2565	2566	2565	2566	2565	2566	2565	2566	2565	2566	2565
149,189	114,289	80,207	25,463	1,908	4,656	4,324	39,810	-	-	314,368	148,732
14,453	978	15,983	7,709	3,758	2,389	1,017	236	-	(34,794)	-	-
163,642	115,267	96,190	33,172	5,666	7,045	5,341	40,046	-	(34,794)	314,368	148,732
กำไร (ขาดทุน) จากการดำเนินงานตามส่วนงาน	26,840	19,489	21,506	(3,584)	(2,974)	(70)	13,595	(1,319)	-	(1,782)	14,516
รายได้และค่าใช้จ่ายที่ไม่ได้เป็นส่วนรายได้											
รายได้											
ค่าใช้จ่ายในการจัดหา											
ค่าใช้จ่ายในการบริหาร											
ต้นทุนทางการเงิน											
ขาดทุนก่อนรายได้ (ค่าใช้จ่าย) ภาษีเงินได้											
รายได้ (ค่าใช้จ่าย) ภาษีเงินได้											
ขาดทุนสำหรับงวด											
ส่วนที่เป็นของผู้มีส่วนได้เสียที่ไม่มีอำนาจควบคุมของบริษัทย่อย											
ขาดทุนส่วนที่เป็นของผู้ถือหุ้นบริษัทฯ											


 ขาดทุนก่อนรายได้ (ค่าใช้จ่าย) ภาษีเงินได้
 รายได้ (ค่าใช้จ่าย) ภาษีเงินได้
 ขาดทุนสำหรับงวด

(ยังไม่ได้ตรวจสอบ แต่สอบทานแล้ว)

15. ภาระผูกพันและหนี้สินที่อาจเกิดขึ้น

(หน่วย: ล้านบาท)

	งบการเงินรวม		งบการเงินเฉพาะกิจการ	
	31 มีนาคม	31 ธันวาคม	31 มีนาคม	31 ธันวาคม
	2566	2565	2566	2565
	(ตรวจสอบแล้ว)		(ตรวจสอบแล้ว)	
การกำกับ				
หนังสือกำกับการปฏิบัติตามสัญญา	8.40	25.15	8.40	25.15
หนังสือกำกับการไฟฟ้า	0.61	0.61	0.36	0.36
หนังสือกำกับเพื่อการประมูลงาน	0.75	-	0.75	-
หนังสือกำกับอื่น ๆ	0.54	0.54	0.54	0.54

16. เครื่องมือทางการเงิน

มูลค่ายุติธรรมของเครื่องมือทางการเงิน

รายละเอียดของหนี้สินทางการเงินที่มีมูลค่าตามบัญชีแตกต่างจากมูลค่ายุติธรรมอย่างมีสาระสำคัญมีดังนี้

(หน่วย: ล้านบาท)

	งบการเงินรวม / งบการเงินเฉพาะกิจการ			
	31 มีนาคม 2566		31 ธันวาคม 2565	
	มูลค่าตามบัญชี	มูลค่ายุติธรรม	มูลค่าตามบัญชี	มูลค่ายุติธรรม
หนี้สินทางการเงิน				
หุ้นกู้แปลงสภาพ	43.96	52.09	43.58	50.72

(ตรวจสอบแล้ว) (ตรวจสอบแล้ว)

17. เหตุการณ์ภายหลังรอบระยะเวลารายงาน

17.1 เมื่อวันที่ 21 เมษายน 2566 ที่ประชุมวิสามัญผู้ถือหุ้นครั้งที่ 1/2566 ของบริษัท มีวซ์ เค เอเจนซี่ จำกัด (บริษัทย่อย) มีมติอนุมัติให้เลิกกิจการ โดยการจดทะเบียนเลิกกิจการกับกรมพัฒนาธุรกิจการค้าของบริษัทย่อยดังกล่าวแล้วเสร็จเมื่อวันที่ 3 พฤษภาคม 2566

17.2 เมื่อวันที่ 10 เมษายน 2566 ที่ประชุมคณะกรรมการบริษัท พีเอ็ม เซ็นเตอร์ จำกัด (บริษัทย่อย) ครั้งที่ 3/2566 มีมติอนุมัติดังนี้

- อนุมัติให้นำเสนอต่อที่ประชุมวิสามัญผู้ถือหุ้นครั้งที่ 2/2566 เพื่อพิจารณาเพิ่มทุนจดทะเบียนของบริษัทย่อยดังกล่าวจำนวนเงิน 32.1 ล้านบาท จากทุนจดทะเบียนเดิมจำนวนเงิน 165 ล้านบาท เป็นทุนจดทะเบียนจำนวนเงิน 197.1 ล้านบาท โดยการออกหุ้นสามัญเพิ่มทุนจำนวน 321,000 หุ้น มูลค่าที่ตราไว้หุ้นละ 100 บาท เพื่อใช้ในการดำเนินกิจการ
- อนุมัติให้นำเสนอต่อที่ประชุมวิสามัญผู้ถือหุ้นครั้งที่ 2/2566 เพื่อพิจารณาอนุมัติการแก้ไขเปลี่ยนแปลงหนังสือบริคณห์สนธิเพื่อให้สอดคล้องกับการเพิ่มทุนจดทะเบียนของบริษัทย่อยดังกล่าวจากเดิมจำนวน 1,650,000 หุ้น เป็นจำนวน 1,971,000 หุ้น

17.3 เมื่อวันที่ 10 เมษายน 2566 ที่ประชุมคณะกรรมการบริษัทฯ ครั้งที่ 3/2566 มีมติอนุมัติดังนี้

- อนุมัติให้นำเสนอต่อที่ประชุมวิสามัญผู้ถือหุ้นครั้งที่ 1/2566 เพื่อพิจารณาเพิ่มทุนจดทะเบียนของบริษัทฯ จำนวนเงิน 78 ล้านบาท จากทุนจดทะเบียนเดิมจำนวนเงิน 356.4 ล้านบาท เป็นทุนจดทะเบียนจำนวนเงิน 434.4 ล้านบาท โดยการออกหุ้นสามัญเพิ่มทุนจำนวน 78 ล้านหุ้น มูลค่าที่ตราไว้หุ้นละ 1 บาท เพื่อเสนอขายให้แก่บุคคลในวงจำกัดมูลค่าหุ้นละ 2.5 บาท คิดเป็นจำนวนเงิน 195 ล้านบาท
- อนุมัติให้นำเสนอต่อที่ประชุมวิสามัญผู้ถือหุ้นครั้งที่ 1/2566 เพื่อพิจารณาอนุมัติการแก้ไขเปลี่ยนแปลงหนังสือบริคณห์สนธิเพื่อให้สอดคล้องกับการเพิ่มทุนจดทะเบียนของบริษัทฯ จากเดิมจำนวน 356,398,577 หุ้น เป็นจำนวน 434,398,577 หุ้น

18. การอนุมัติข้อมูลทางการเงินรวมระหว่างกาล

ข้อมูลทางการเงินรวมระหว่างกาลนี้ได้รับอนุมัติให้ออกโดยคณะกรรมการของบริษัทฯ เมื่อวันที่ 10 พฤษภาคม 2566